



RPJPK Lhokseumawe

Tahun 2025-2045 (Rancangan Akhir)



Pembahasan Dua Pihak Rancangan Qanun Kota Lhokseumawe
Tentang **Rencana Pembangunan Jangka Panjang Kota
(RPJPK) Lhokseumawe Tahun 2025-2045**



Lhokseumawe, 9 Juli 2024

**Visi RPJPK
 Lhokseumawe
 Tahun 2025-2045**



| Visi Indonesia Emas 2045 | Visi Provinsi Aceh | Visi Kota Lhokseumawe |
|-----------------------------------|---------------------------------|---------------------------|
| Negara Nusantara Berdaulat | Aceh Maju, Sejahtera | Lhokseumawe Islami |
| Maju | Berotonomi Khusus | Mandiri, Maju |
| Berkelanjutan | Islami dan Berkelanjutan | Berkelanjutan |

Islami

- Adalah seluruh masyarakat dalam menjalankan kehidupan atau melaksanakan aktivitas berdasarkan nilai-nilai keislaman dalam aspek aqidah, akhlak, ibadah, pendidikan Islami dan pengamalan ajaran islam secara konsisten.

Mandiri

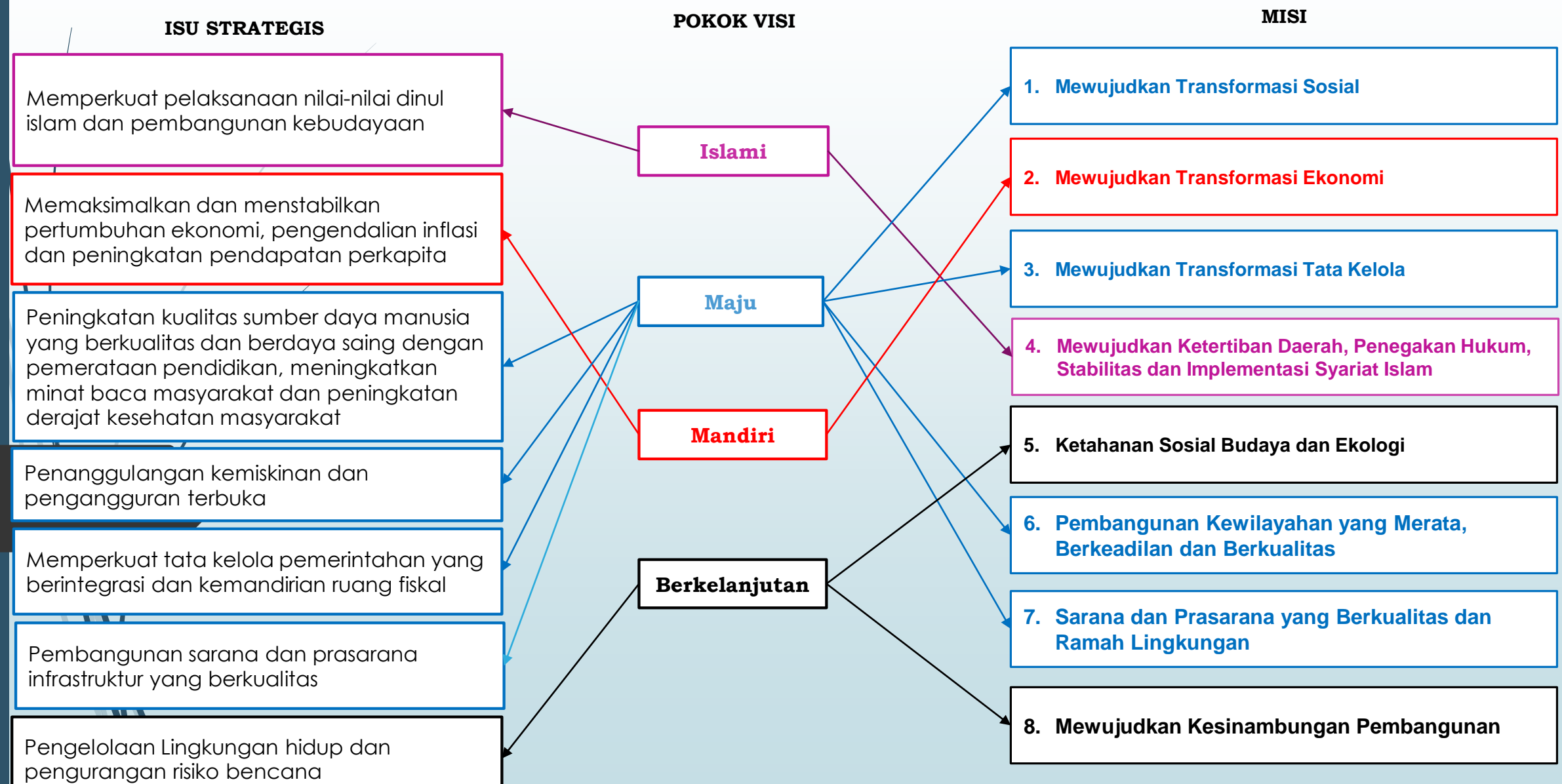
- Adalah mewujudkan kondisi masyarakat yang produktif, inovatif, adaptif terhadap perkembangan ilmu pengetahuan dan teknologi, mampu mengoptimalkan potensi daerah dan menggali sumber-sumber pendapatan daerah untuk memenuhi tuntutan kebutuhan pembiayaan Pembangunan.

Maju

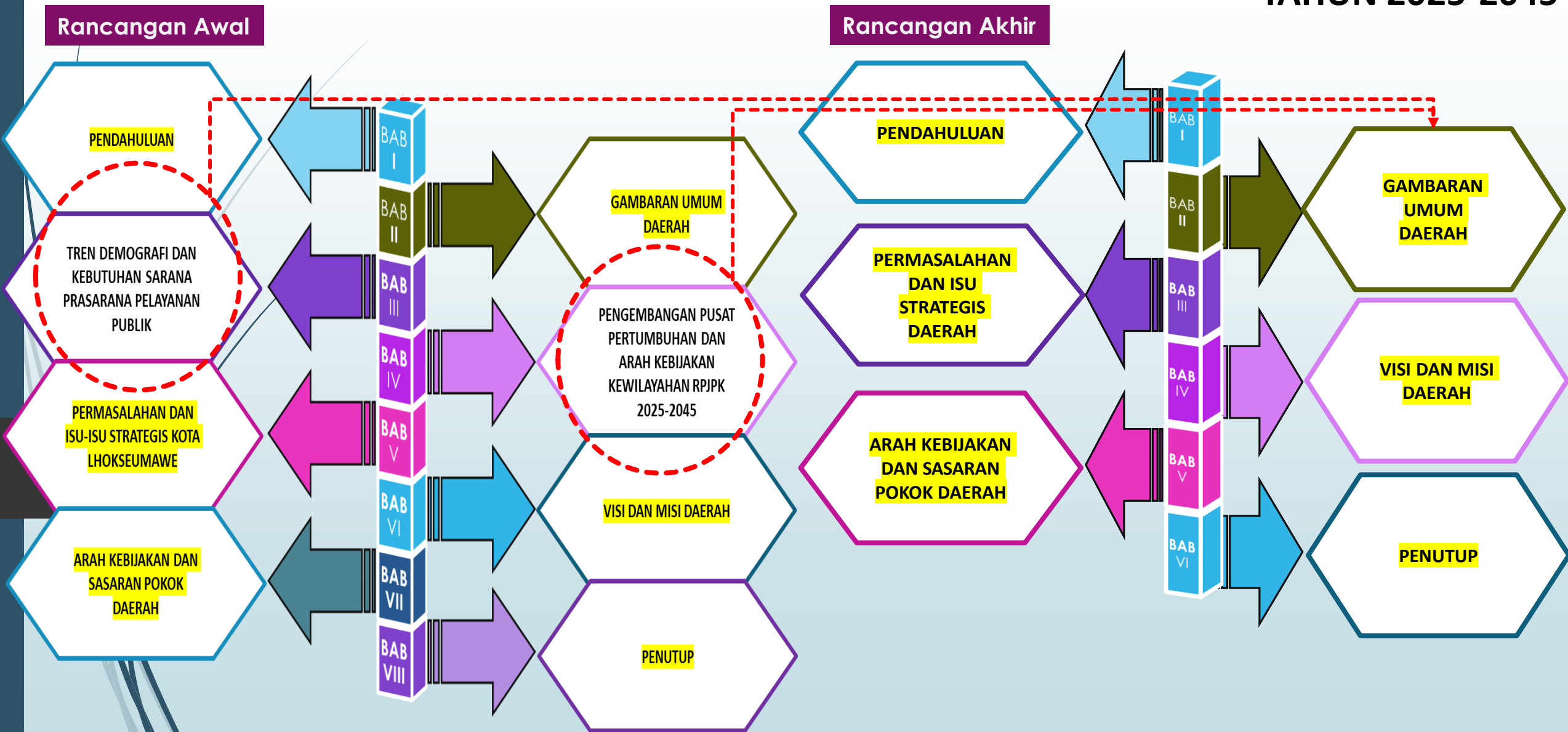
- Adalah suatu kondisi ditandai dengan kualitas sumber daya manusia semakin baik, tingkat kemakmuran yang tercermin pada tingginya pendapatan dan pemerataan ekonomi, penguasaan iptek, inovasi dan produktivitas ekonomi serta memiliki sistem tata Kelola dan kelembagaan pemerintahan dan politik termasuk hukum yang mantap

Berkelanjutan

- Adalah terwujudnya pembangunan yang sesuai dengan daya dukung dan daya tampung lingkungan hidup, ketangguhan masyarakat dan infrastruktur terhadap bencana dan krisis iklim serta ketangguhan sosial, budaya dan ekonomi.



SISTIMATIKA PENYUSUNAN RPJK LHOKSEUMAWE TAHUN 2025-2045



8 Misi Indonesia Emas

01

Transformasi Sosial

02

Transformasi Ekonomi

03

Transformasi Tata kelola

04

Supremasi Hukum, Stabilitas dan kepemimpinan Indonesia

05

Ketahanan Sosial Budaya dan Ekologi

06

Pembangunan Kewilayahan yang merata dan berkeadilan

07

Sarana dan Prasarana yang berkualitas dan ramah lingkungan

08

Kesinambungan pembangunan

8 Misi Aceh Unggul dan Mandiri

01

Mewujudkan Transformasi sosial

02

Mewujudkan transformasi ekonomi

03

Mewujudkan transformasi tata kelola

04

Mewujudkan keamanan daerah tangguh, demokrasi substansial, stabilitas ekonomi dan implementasi Syariat Islam

05

Mewujudkan masyarakat Aceh yang berketahanan sosial budaya dan ekologis

06

Pembangunan kewilayahan yang merata dan berkeadilan

07

Sarana dan prasarana yang berkualitas dan ramah lingkungan

08

Mewujudkan kesinambungan pembangunan



INDONESIA
EMAS
2015

NEGARA NUSANTARA BERDAULAT
MAJU, DAN BERKELANJUTAN

BerAKHLAK

Berorientasi Pelayanan Akuntabel Kompeten
Harmonis Loyal Adaptif Kolaboratif

8 MISI LHOKESEUMAWE PEMANTAPAN CAPAIAN PEMBANGUNAN



1

Mewujudkan transformasi sosial;

2

Mewujudkan transformasi ekonomi;

3

Mewujudkan transformasi tata kelola ;

4

Mewujudkan ketertiban daerah, penegakan hukum, stabilitas dan implementasi Syariat Islam ;

5

Ketahanan Sosial Budaya dan Ekologi ;

6

Pembangunan Kewilayahan yang Merata dan Berkualitas;

7

Sarana dan prasarana berkualitas dan Ramah Lingkungan;

8

Kesinambungan Pembangunan;



TAHAPAN I

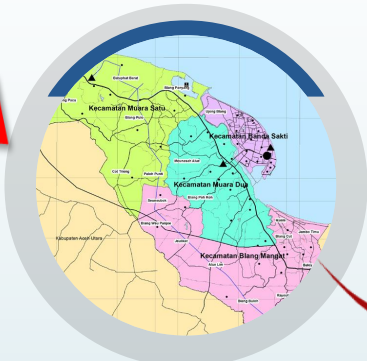


PENGUATAN MODAL DASAR
TRANSFORMASI 2025-2029



RPJMK TAHAP I

TAHAPAN II



AKSELERASI TRANSFORMASI
PEMBANGUNAN 2030-2034



RPJMK TAHAP II

TAHAPAN III

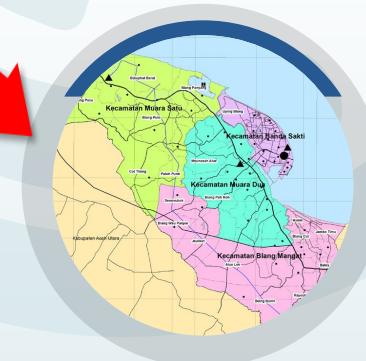


EKSPANSI DAN TRANSFORMASI
DIGITAL 2035-2039



RPJMK TAHAP III

TAHAPAN IV



PEMANTAPAN CAPAIAN
PEMBANGUNAN 2040-2045



RPJMK TAHAP IV



ARAH PEMBANGUNAN RPJK LHOKEUMAWE 2025-2045

TRANSFORMASI KOTA LHOKEUMAWE

| MISI 1 Transformasi Sosial | | MISI 2 Transformasi Ekonomi | | MISI 3 Transformasi Tata Kelola | |
|----------------------------|------------------------------------|-----------------------------|---|---------------------------------|---|
| IE1 | Kesehatan untuk semua | IE4 | Iptek, Inovasi, dan Produktivitas Ekonomi | IE9 | Regulasi dan Tata Kelola Yang Berintegritas dan Adaptif |
| IE2 | Pendidikan berkualitas yang merata | IE5 | Penerapatan Ekonomi Hijau | | |
| IE3 | Perlindungan sosial yang adaptif | IE6 | Trasformasi Digital | | |
| | | IE7 | Integrasi Ekonomi Domestik dan Global | | |
| | | IE8 | Perkotaan dan Perdesaan sebagai Pusat Pertumbuhan Ekonomi | | |

LANDASAN TRANSFORMASI

| MISI 4 Mewujudkan ketertiban daerah, penegakan hukum, stabilitas dan implementasi Syariat Islam | | MISI 5 Ketahanan Sosial Budaya dan Ekologi | |
|---|---|--|---|
| IE10 | Menjaga stabilitas harga dan daya beli masyarakat | IE13 | Beragama Maslahat dan Berkebudayaan Maju |
| IE11 | Stabilitas Ekonomi Makro | IE14 | Keluarga Berkualitas, Kesenjangan Gender, dan Masyarakat Inklusif |
| IE12 | Syariat Islam | IE15 | Lingkungan Hidup Berkualitas |
| | | IE16 | Peningkatan ketahanan air di kawasan rawan & rentan terhadap bencana hidrometeorologi dan/atau ketersediaan air |

IE1: Kesehatan Untuk Semua



| Indikator Pembangunan | Baseline 2025 | Target 2045 |
|--|---------------|-------------|
| Usia Harapan Hidup (UHH) (tahun) | 74,95 | 78,64 |
| Angka Kematian Ibu | 220 | 17 |
| Prevalensi Stunting (%) | 20 | 3 |
| Penanganan Tuberkulosis | 90 | 100 |
| Cakupan kepesertaan jaminan kesehatan nasional (%) | 100 | 100 |



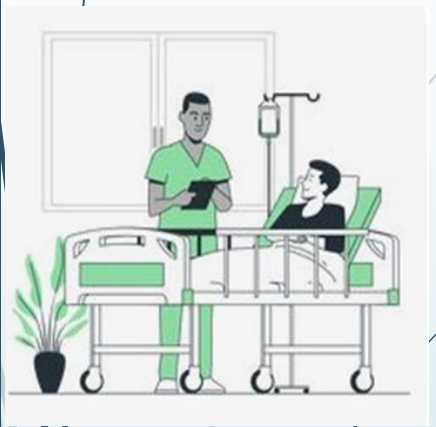


IE2: Pendidikan Berkualitas yang Merata



| Indikator Pembangunan | Baseline 2025 | Target 2045 |
|---|---------------|-------------|
| Lietrasi Membaca SD | 64,84 | 84,00 |
| Numerasi SD | 55,43 | 80,00 |
| Lietrasi Membaca SMP | 58,36 | 76,00 |
| Numerasi SMP | 39,5 | 70,00 |
| Rata-Rata lama sekolah penduduk usia di atas 15 tahun (tahun) | 11,50 | 14,20 |
| Harapan Lama Sekolah (tahun) | 15,92 | 18,00 |
| Proporsi Penduduk Berusia 15 Tahun ke Atas yang Berkualifikasi Pendidikan Tinggi (%) | 28,13 | 31,00 |
| Persentase Pekerja Lulusan Pendidikan Menengah dan Tinggi yang Bekerja di Bidang Keahlian Menengah Tinggi (%) | 56,62 | 75,00 |

IE3: Perlindungan Sosial Yang Adaptif



| Indikator Pembangunan | Baseline 2025 | Target 2045 |
|---|---------------|-------------|
| Tingkat Kemiskinan (%) | 10,58 | 0,58 |
| Cakupan Kepesertaan Jaminan Sosial Ketenagakerjaan Kabupaten/Kota (%) | 47,09 | 85,16 |
| Persentase Penyandang Disabilitas Bekerja di Sektor Formal (%) | 4,7 | 55,00 |





IE4: Iptek, Inovasi Dan Produktivitas Ekonomi



| Indikator Pembangunan | Baseline 2025 | Target 2045 |
|---|---------------|-------------|
| Rasio PDRB Industri Pengolahan (%) | 19,45 | 22,61 |
| Rasio PDRB Penyediaan Akomodasi Makan dan Minum (%)* | 2,20 | 2,94 |
| Jumlah Tamu Wisatawan Mancanegara (Ribuan Orang)* | - | - |
| Proporsi PDRB Ekonomi Kreatif (%) Disesuaikan dengan karakteristik daerah, dalam rumpun Arah Pembangunan (ie) yang sama | - | - |
| Produktivitas UMKM, Koperasi, BUMD | - | - |
| Proporsi Jumlah Usaha Kecil dan Menengah Non Pertanian pada Level Kab/Kota (%) | 6,08 | 20,13 |
| Proporsi Jumlah Industri Kecil dan Menengah pada Level Kab/Kota (%) | 1,54 | 4,2 |
| Rasio Kewirausahaan Daerah (%) | 6,92 | 8,23 |
| Rasio Volume Usaha Koperasi terhadap PDRB (%) | 0,15 | 7,5 |
| Return on Aset (ROA) BUMD (%) | 0,06 | 4,82 |
| Tingkat Pengangguran Terbuka (%) | 8,78 | 4,5 |
| Tingkat Partisipasi Angkatan Kerja Perempuan (%) | 48,33 | 63,21 |
| Presentase Dana untuk Inovasi dari APBD | 0,024 | 2,00 |
| Peringkat Inovasi Daerah | 83 | 25 |
| Indeks Inovasi Daerah (IID) | 10,6 | 60,00 |

IE5: Penerapan Ekonomi Hijau



| Indikator Pembangunan | Baseline 2025 | Target 2045 |
|--|---------------|-------------|
| Tingkat Penerapan Ekonomi Hijau | - | - |
| Indeks Ekonomi Hijau Daerah | 63,58 | 87,21 |
| Porsi EBT dalam Bauran Energi Primer (%) | - | - |

IE6: Transformasi Digital



| Indikator Pembangunan | Baseline 2025 | Target 2045 |
|---|---------------|-------------|
| Indeks Pembangunan Teknologi Informasi dan Komunikasi | 5,7 | 7,3 |

IE7: Integrasi Ekonomi Domestik dan Global



| Indikator Pembangunan | Baseline 2025 | Target 2045 |
|--|---------------|-------------|
| Koefisien Variasi Harga Antar wilayah Tingkat Kabupaten/Kota | - | - |
| Pembentukan Modal Tetap Bruto (% PDRB) | 47,83 | 48,31 |
| Ekspor Barang dan Jasa (% PDRB) | -7,36 | 3,00 |



IE8: Perkotaan dan Perdesaan sebagai Pusat Pertumbuhan Ekonomi



| Indikator Pembangunan | Baseline 2025 | Target 2045 |
|--|---------------|-------------|
| Kontribusi PDRB Kota Lhokseumawe terhadap Nasional | 0,05 | 0,10 |
| Rumah tangga dengan akses hunian layak, terjangkau dan berkelanjutan (%) | 70 | 100 |
| Persentase Desa Mandiri | 14,71 | 51,47 |
| Rerata Indeks Desa Membangun | 0,7445 | 0,8615 |

IE9: Regulasi dan Tata Kelola Yang Berintegritas dan Adaptif



| Indikator Pembangunan | Baseline 2025 | Target 2045 |
|--|---------------|-------------|
| Indeks Reformasi Hukum | 55,15 | 75,61 |
| Indeks Sistem Pemerintahan Berbasis Elektronik | 1,54 | 5,0 |
| Indeks Pelayanan Publik | 3,33 | 5,00 |
| Indeks Integritas | 69,45 | 90 |




IE10: Perkuatan Otonomi Aceh, Perdamaian, Ketentraman dan Ketertiban yang tangguh, dan Demokrasi Subtansial



| Indikator Pembangunan | Baseline 2025 | Target 2045 |
|---|---------------|-------------|
| Jumlah peraturan pelaksana UUPA yang sudah diterbitkan dengan yang dibutuhkan | - | - |
| Persentase korban konflik yang mendapatkan pemberdayaan ekonomi dan rehabilitasi sosial | - | - |
| Proporsi Penduduk yang merasa aman berjalan sendirian di area tempat tinggalnya (%) | 85,00 | 95,00 |
| Tingkat Partisipasi masyarakat dalam pemilukada | 79,75 | 95,00 |



IE11: Stabilitas Ekonomi Makro




| Indikator Pembangunan | Baseline 2025 | Target 2045 |
|--|---------------|-------------|
| Rasio Pajak Daerah terhadap PDRB (%) | 0,86 | 1,4 |
| Tingkat Inflasi (%) | 1,35 | 2,5 |
| Total Dana Pihak Ketiga/PDRB (%) * | 24.53 | 59.20 |
| Aset Dana Pensiun/PDRB (%) | - | - |
| Nilai Transaksi Saham Per Kab/Kota Berupa Nilai Rata-rata Tahunan* | - | - |
| Total Kredit/PDRB (%) | 42,15 | 56,34 |
| | 94,91 | 99,07 |

IE12: Syariat Islam



| Indikator Pembangunan | Baseline 2025 | Target 2045 |
|-------------------------------|---------------|---------------|
| Indeks Pembangunan Syariat | 82,84 | 91,29 – 93,65 |
| Persentase dayah yang mandiri | 2,00 | 65,00 |

IE13: Beragama Maslahat dan Berkebudayaan Maju



| Indikator Pembangunan | Baseline 2025 | Target 2045 |
|---------------------------------------|---------------|-------------|
| Indeks Pembangunan Kebudayaan (IPK) | 53,45 | 65,57 |
| Indeks Kerukunan Umat Beragama (IKUB) | 73,7 | 80,95 |

IE14: Keluarga Berkualitas, Kesenjangan Gender, dan Masyarakat Inklusif



| Indikator Pembangunan | Baseline 2025 | Target 2045 |
|--------------------------------------|---------------|-------------|
| Indeks Pembangunan Kualitas Keluarga | 58,57 | 74,50 |
| Indeks Kesenjangan Gender (IKG) | 0,345 | 0,291 |

IE15: Lingkungan Hidup Berkualitas



| Indikator Pembangunan | Baseline 2025 | Target 2045 |
|---|---------------|-------------|
| Indeks Pengelolaan Keanekaragaman Hayati Daerah | - | - |
| Kualitas Lingkungan Hidup | | |
| Indeks Kualitas Lingkungan Hidup Daerah | 63,58 | 95,31 |
| Rumah Tangga dengan Akses Sanitasi Aman (%) | 11,23 | 65,00 |
| Timbulan sampah terolah di fasilitas pengolahan sampah (%) | 0,003 | 89,54 |
| Proporsi rumah tangga (RT) dengan layanan penuh pengumpulan sampah (% RT) | 2,79 | 100 |

IE16: Berketahanan Energi, Air, dan Kemandirian Pangan



| Indikator Pembangunan | Baseline 2025 | Target 2045 |
|--|---------------|-------------|
| Konsumsi Listrik per Kapita (kWh)* | 1223 | 3463 |
| Intensitas Energi Primer (SBM/Rp milyar)* | - | - |
| Prevalensi Ketidakcukupan Konsumsi Pangan (Prevalence of Undernourishment (%)) | 6,09 | 2,01 |
| Ketahanan Air | - | - |
| Kapasitas Air Baku (m3/detik) | 0,05 | 7,53 |
| Akses Rumah Tangga Perkotaan terhadap Air Siap Minum Perpipaian (%) | 32,00 | 100 |

IE17: Resiliensi Terhadap Bencana dan Perubahan Iklim




| Indikator Pembangunan | Baseline 2025 | Target 2045 |
|------------------------------------|---------------|---------------|
| Indeks Risiko Bencana (IRB) | 128,61 | 95,61 – 85,61 |
| Persentase Penurunan Emisi GRK (%) | | |
| Kumulatif | 11,38 | 30,56 |
| Tahunan | 33,89 | 91,07 |



45 indicator rpjpk Lhokseumawe 2025-2045 dan Perangkat daerah pengampu


- 1 Usia Harapan Hidup (UHH) (tahun)
- 2 Kesehatan Ibu dan Anak:
- 3 Penanganan Tuberkulosis:
- 4 Cakupan kepesertaan jaminan kesehatan nasional (%);
- 5 Hasil Pembelajaran:
- 6 Proporsi Penduduk Berusia 15 Tahun ke Atas yang Berkualifikasi Pendidikan Tinggi (%)
- 7 Persentase Pekerja Lulusan Pendidikan Menengah dan Tinggi yang Bekerja di Bidang Keahlian Menengah Tinggi (%)
- 8 Tingkat Kemiskinan (%);
- 9 Cakupan Kepesertaan Jaminan Sosial Ketenagakerjaan Kabupaten/Kota (%);
- 10 Persentase Penyandang Disabilitas Bekerja di Sektor Formal (%)



- 1 Dinas Kesehatan
- 2 Dinas Kesehatan
- 3 Dinas Kesehatan
- 4 Dinas Kesehatan
- 5 Dinas PK
- 6 Dinas PK
- 7 Dinas PK
- 8 Bappeda
- 9 DPMPSTP dan Naker
- 10 Dinas Sosial

45 indicator rpjpk Lhokseumawe 2025-2045 dan Perangkat daerah pengampu

- 11 Rasio PDRB Industri Pengolahan (%)
- 12 Pengembangan Pariwisata
- 13 Proporsi PDRB Ekonomi Kreatif (%) disesuaikan dengan karakteristik daerah, dalam rumpun Arah Pembangunan (ie) yang sama
- 14 Produktivitas UMKM, Koperasi, BUMD
- 15 Tingkat Pengangguran Terbuka (%)
- 16 Tingkat Partisipasi Angkatan Kerja Perempuan (%)
- 17 Tingkat Penguasaan IPTEK:
- 18 Tingkat Penerapan Ekonomi Hijau
- 19 Indeks Pembangunan Teknologi Informasi dan Komunikasi
- 20 Koefisien Variasi Harga Antar wilayah Tingkat Kabupaten/Kota



- 11 Bappeda
- 12 Disporapar
- 13 Disporapar
- 14 Disperindagkop , Bag. Ekonomi, BPKD
- 15 DPMTSP Naker
- 16 DPMTSP Naker
- 17 Bappeda
- 18 DLH & PUPR
- 19 Diskominfo
- 20 Disperindagkop

45 indicator rpjpk Lhokseumawe 2025-2045 dan Perangkat daerah pengampu

| | | | |
|----|---|----|---------------------|
| 21 | Pembentukan Modal Tetap Bruto (% PDRB) | 21 | Bappeda |
| 22 | Ekspor Barang dan Jasa (% PDRB) | 22 | Disperindagkop |
| 23 | Kota dan Desa Maju, Inklusif, dan Berkelanjutan | 23 | Bappeda, PUPR, DPMG |
| 24 | Indeks Reformasi Hukum | 24 | Bag Hukum |
| 25 | Indeks Sistem Pemerintahan Berbasis Elektronik | 25 | Diskominfo |
| 26 | Indeks Pelayanan Publik | 26 | Bag Organisasi |
| 27 | Indeks Integritas | 27 | Inspektorat |
| 28 | Jumlah peraturan pelaksana UUPA yang sudah diterbitkan dengan yang dibutuhkan | 28 | Bag Hukum |
| 29 | Proporsi Penduduk yang merasa aman berjalan sendirian di area tempat tinggalnya (%) | 29 | Satpol PP dan WH |
| 30 | Tingkat Partisipasi masyarakat dalam pemilukada | 30 | Kesbangpol |

45 indicator rpjpk Lhokseumawe 2025-2045 dan Perangkat daerah pengampu

| | | | |
|----|---|----|-----------------------------|
| 31 | Rasio Pajak Daerah terhadap PDRB (%) | 31 | BPKD |
| 32 | Tingkat Inflasi (%) | 32 | Disperindagkop, DKPP |
| 33 | Pendalaman/Intermediasi Sektor Keuangan | 33 | Bappeda, BPKD, Bag. Ekonomi |
| 34 | Inklusi Keuangan (%) | 34 | Bappeda, Bag. Ekonomi |
| 35 | Indeks Pembangunan Syariah | 35 | DSI-PD |
| 36 | Persentase dayah yang mandiri | 36 | DSI-PD |
| 37 | Indeks Pembangunan Kebudayaan (IPK) | 37 | Dinas PK |
| 38 | Indeks Kerukunan Umat Beragama (IKUB) | 38 | Kesbangpol |
| 39 | Indeks Pembangunan Kualitas Keluarga | 39 | DP3AP2KB |
| 40 | Indeks Ketimpangan Gender (IKG) | 40 | DP3AP2KB |

45 indicator rpjpk Lhokseumawe 2025-2045 dan Perangkat daerah pengampu

- 41 Indeks Pengelolaan Keanekaragaman Hayati Daerah
- 42 Kualitas Lingkungan Hidup
- 43 Berketahanan Energi, Air, dan Kemandirian Pangan Ketahanan Energi, Air, dan Pangan
- 44 Indeks Risiko Bencana (IRB)
- 45 Persentase Penurunan Emisi GRK (%)



- 41 DLH
- 42 DLH, PUPR
- 43 PUPR, DKP3
- 44 BPBD
- 45 DLH





TERIMA KASIH