



**PERATURAN WALIKOTA LHOKSEUMAWE
NOMOR : 17 TAHUN 2022**

Tentang

**RENCANA KERJA PEMERINTAH KOTA (RKPK)
LHOKSEUMAWE TAHUN 2023**

**BADAN PERENCANAAN PEMBANGUNAN DAERAH
KOTA LHOKSEUMAWE
TAHUN 2022**



WALIKOTA LHOKSEUMAWE
PROVINSI ACEH
PERATURAN WALIKOTA LHOKSEUMAWE

NOMOR 17 TAHUN 2022

TENTANG

RENCANA KERJA PEMERINTAH KOTA LHOKSEUMAWE TAHUN 2023

DENGAN RAHMAT ALLAH YANG MAHA KUASA

WALIKOTA LHOKSEUMAWE,

- Menimbang:
- a. bahwa untuk melaksanakan ketentuan Undang-Undang Nomor 25 Tahun 2004 tentang Sistem Perencanaan Pembangunan Nasional, dan Pasal 23 Ayat (1) Peraturan Pemerintah Nomor 8 Tahun 2008 tentang Tahapan, Tata Cara Penyusunan, Pengendalian dan Evaluasi Pelaksanaan Rencana Pembangunan Daerah, Rencana Kerja Pemerintah Daerah ditetapkan dengan Peraturan Walikota;
 - b. bahwa untuk pelaksanaan pembangunan di daerah harus memiliki dokumen Rencana Kerja Pemerintah Kota Lhokseumawe Tahun 2023, yang merupakan dasar penyusunan Rancangan Anggaran Pendapatan dan Belanja Kota Lhokseumawe Tahun 2023;
 - c. bahwa untuk mewujudkan perencanaan partisipatif maka perlu melibatkan masyarakat dalam perencanaan pembangunan yang dituangkan dalam Rencana Kerja Pemerintah Kota Lhokseumawe Tahun 2023;
 - d. bahwa berdasarkan pertimbangan sebagaimana dimaksud dalam huruf a, huruf b dan huruf c, perlu menetapkan Peraturan Walikota Lhokseumawe tentang Rencana Kerja Pemerintah Kota Lhokseumawe Tahun 2023;
- Mengingat :
1. Undang-Undang Nomor 28 Tahun 1999 tentang Penyelenggaraan Negara yang Bersih dan Bebas dari Korupsi, Kolusi dan Nepotisme (Lembaran Negara Republik Indonesia Tahun 1999 Nomor 75, Tambahan Lembaran Negara Republik Indonesia Nomor 3851);
 2. Undang-Undang Nomor 44 Tahun 1999 tentang Penyelenggaraan Keistimewaan Provinsi Daerah Istimewa Aceh (Lembaran Negara Republik Indonesia Tahun 1999 Nomor 172, Tambahan Lembaran Negara Republik Indonesia Nomor 3839);
 3. Undang-Undang Nomor 2 Tahun 2001 tentang Pembentukan Kota Lhokseumawe (Lembaran Negara Republik Indonesia Tahun 2001 Nomor 82, Tambahan Lembaran Negara Republik Indonesia Nomor 4109);

4. Undang-Undang Nomor 25 Tahun 2004 tentang Sistem Perencanaan Pembangunan Nasional (Lembaran Negara Republik Indonesia Tahun 2004 Nomor 104, Tambahan Lembaran Republik Indonesia Nomor 4421);
5. Undang-Undang Nomor 11 Tahun 2006 tentang Pemerintahan Aceh (Lembaran Negara Republik Indonesia Tahun 2006 Nomor 62, Tambahan Lembaran Negara Republik Indonesia Nomor 4633);
6. Undang-Undang Nomor 17 Tahun 2007 tentang Rencana Pembangunan Jangka Panjang Nasional Tahun 2005-2025 (Lembaran Negara Republik Indonesia Tahun 2007 Nomor 33, Tambahan Lembaran Negara Republik Indonesia Nomor 4700);
7. Undang-Undang Nomor 23 Tahun 2014 tentang Pemerintahan Daerah (Lembaran Negara Republik Indonesia Tahun 2014 Nomor 244, Tambahan Lembaran Negara Republik Indonesia Nomor 5587), sebagaimana telah diubah beberapa kali, terakhir dengan Undang-Undang Nomor 11 Tahun 2020 tentang Cipta Kerja (Lembaran Negara Republik Indonesia Tahun 2020 Nomor 245, Tambahan Lembaran Negara Republik Indonesia Nomor 6573);
8. Undang-Undang Nomor 1 Tahun 2022 tentang Hubungan Keuangan antara Pemerintah Pusat dengan Pemerintahan Daerah (Lembaran Negara Republik Indonesia Tahun 2020 Nomor 4, Tambahan Lembaran Negara Republik Indonesia Nomor 6757);
9. Peraturan Pemerintah Nomor 60 Tahun 2002 tentang Pemberlakuan Secara Efektif Undang-Undang Nomor 2 Tahun 2001 tentang Pembentukan Kota Lhokseumawe (Lembaran Negara Republik Indonesia Tahun 2002 Nomor 116, Tambahan Lembaran Negara Republik Indonesia Nomor 4239);
10. Peraturan Pemerintah Nomor 19 Tahun 2022 tentang Dekonsentrasi dan Tugas Pembantuan (Lembaran Negara Republik Indonesia Tahun 2022 Nomor 122, Tambahan Lembaran Negara Republik Indonesia Nomor 6794);
11. Peraturan Presiden Nomor 18 Tahun 2020 tentang Rencana Pembangunan Jangka Menengah Nasional Tahun 2020-2024;
12. Peraturan Menteri Dalam Negeri Nomor 86 Tahun 2017 tentang Tata Cara Perencanaan Pembangunan Daerah, Tata Cara Evaluasi Rancangan Peraturan Daerah tentang Rencana Pembangunan Jangka Panjang Daerah dan Rencana Pembangunan Jangka Menengah Daerah, serta Tata Cara Perubahan Rencana Pembangunan Jangka Panjang Daerah, Rencana Pembangunan Jangka Menengah Daerah dan Rencana Kerja Pemerintah Daerah;
13. Peraturan Menteri Dalam Negeri Nomor 90 Tahun 2019 tentang Klasifikasi, Kodefikasi dan Nomenklatur Perencanaan Pembangunan Dan Keuangan Daerah;

14. Peraturan Menteri Dalam Negeri Nomor 59 Tahun 2021 tentang Penerapan Standar Pelayanan Minimal;
15. Peraturan Menteri Dalam Negeri Nomor 81 Tahun 2022 tentang Pedoman Penyusunan Rencana Kerja Pemerintah Daerah Tahun 2023;
16. Qanun Aceh Nomor 2 Tahun 2008 tentang Tata Cara Pengalokasian Tambahan Dana Bagi Hasil Minyak dan Gas Bumi dan Penggunaan Dana Otonomi Khusus, sebagaimana telah diubah beberapa kali terakhir dengan Qanun Nomor 1 Tahun 2018 tentang Tata Cara Pengalokasian Tambahan Dana Bagi Hasil Minyak dan Gas Bumi dan Penggunaan Dana Otonomi Khusus;
17. Qanun Aceh Nomor 19 Tahun 2013 tentang Rencana Tata Ruang dan Wilayah Aceh Tahun 2012-2032 (Lembaran Aceh Tahun 2014 Nomor 1, Tambahan Lembaran Aceh Nomor 62);
18. Qanun Aceh Nomor 8 Tahun 2014 tentang Pokok-Pokok Syariat Islam (Lembaran Aceh Tahun 2014 Nomor 9, Tambahan Lembaran Aceh Nomor 68)
19. Qanun Aceh Nomor 1 Tahun 2019 tentang Rencana Pembangunan Jangka Menengah Aceh Tahun 2017-2022 (Lembaran Aceh Tahun 2019 Nomor 9);
20. Peraturan Gubernur Aceh Nomor 79 Tahun 2015 tentang Perubahan atas Peraturan Gubernur Aceh Nomor 79 Tahun 2013 tentang Petunjuk Teknis Pengelolaan Dana Bagi Hasil Minyak dan Gas Bumi dan Otonomi Khusus;
21. Qanun Kota Lhokseumawe Nomor 4 Tahun 2014 tentang Rencana Pembangunan Jangka Panjang Kota Lhokseumawe Tahun 2005-2025 (Lembaran Daerah Kota Lhokseumawe Tahun 2014 Nomor 4);
22. Qanun Kota Lhokseumawe Nomor 9 Tahun 2016 tentang Pembentukan dan Susunan Perangkat Daerah Kota Lhokseumawe;
23. Peraturan Walikota Lhokseumawe Nomor 6 Tahun 2022 tentang Rencana Pembangunan Kota Lhokseumawe Tahun 2023-2026 (Berita Daerah Kota Lhokseumawe Tahun 2022 Nomor 6).

MEMUTUSKAN:

Menetapkan : PERATURAN WALIKOTA LHOKSEUMAWE TENTANG RENCANA KERJA PEMERINTAH KOTA LHOKSEUMAWE TAHUN 2023.

**BABI
KETENTUAN UMUM**

Pasal 1

Dalam Peraturan Walikota ini yang dimaksud dengan:

1. Daerah adalah Kota Lhokseumawe.

2. Pemerintahan Kota adalah Penyelenggaraan Urusan Pemerintahan yang dilaksanakan oleh Pemerintah Kota Lhokseumawe dan Dewan Perwakilan Rakyat Kota Lhokseumawe sesuai dengan fungsi dan kewenangan masing-masing.
3. Pemerintah Daerah Kota yang selanjutnya disebut Pemerintah Kota adalah unsur penyelenggara Pemerintahan Kota Lhokseumawe yang terdiri atas Walikota Lhokseumawe dan Perangkat Daerah Kota Lhokseumawe.
4. Walikota adalah Walikota Lhokseumawe.
5. Wakil Walikota adalah Wakil Walikota Lhokseumawe.
6. Sekretariat Daerah yang selanjutnya disebut Sekda adalah Sekretariat Daerah Kota Lhokseumawe.
7. Dewan Perwakilan Rakyat Kota yang selanjutnya disingkat DPRK adalah Dewan Perwakilan Rakyat Kota Lhokseumawe.
8. Perangkat Daerah adalah unsur pembantu Walikota Lhokseumawe dan Dewan Perwakilan Rakyat Kota Lhokseumawe dalam penyelenggaraan urusan pemerintahan yang menjadi kewenangan Kota Lhokseumawe yang meliputi Sekretariat Daerah, Sekretariat Dewan Perwakilan Rakyat Kota, Dinas, Badan dan Sekretariat Lembaga Keistimewaan.
9. Badan Perencanaan Pembangunan Daerah yang selanjutnya disebut Bappeda adalah Lembaga yang mempunyai kewenangan dalam penyelenggaraan Pemerintahan di bidang Perencanaan dan Pengendalian Pembangunan di Kota Lhokseumawe yang berada di bawah dan bertanggungjawab kepada Walikota Lhokseumawe melalui Sekretaris Daerah Kota Lhokseumawe.
10. Kepala Badan Perencanaan Pembangunan Daerah yang selanjutnya disebut Kepala Bappeda adalah Kepala Badan Perencanaan Pembangunan Daerah Kota Lhokseumawe.
11. Rencana Pembangunan Kota Lhokseumawe Tahun 2023-2026 yang selanjutnya disebut RPK Lhokseumawe Tahun 2023-2026 adalah dokumen pembangunan untuk periode 4 (empat) tahun terhitung sejak tahun 2023 sampai dengan tahun 2026.
12. Anggaran Pendapatan dan Belanja Kota Lhokseumawe yang selanjutnya disebut APBK adalah rencana keuangan tahunan Daerah yang ditetapkan dengan Qanun.
13. Rencana Kerja Pemerintah Kota yang selanjutnya disingkat RKPK adalah Dokumen Perencanaan Daerah untuk periode 1 (satu) tahun.

14. Kebijakan Umum Anggaran Pendapatan dan Belanja Kota yang selanjutnya disebut KUA adalah dokumen yang memuat kebijakan bidang pendapatan, belanja, dan pembiayaan serta asumsi yang mendasarinya untuk periode 1 (satu) tahun.
15. Prioritas dan Plafon Anggaran Sementara yang selanjutnya disingkat PPAS adalah rancangan program prioritas dan patokan batas maksimal anggaran yang diberikan kepada Perangkat Daerah untuk setiap program sebagai acuan dalam penyusunan RKA-Perangkat Daerah sebelum disepakati dengan DPRK.
16. Perencanaan adalah suatu proses untuk menentukan tindakan masa depan yang tepat, melalui urutan pilihan, dengan memperhitungkan sumber daya yang tersedia.
17. Perencanaan Pembangunan Daerah adalah suatu proses penyusunan tahapan-tahapan kegiatan yang melibatkan berbagai unsur pemangku kepentingan di dalamnya, guna pemanfaatan dan pengalokasian sumber daya yang ada dalam rangka meningkatkan kesejahteraan sosial dalam suatu lingkungan wilayah/daerah dalam jangka waktu tertentu.
18. Strategi adalah langkah-langkah berisikan program-program indikatif untuk mewujudkan visi dan misi.
19. Musyawarah Perencanaan Pembangunan yang selanjutnya disingkat Musrenbang adalah forum antar pemangku kepentingan dalam rangka menyusun rencana pembangunan daerah.
20. Rencana Strategis Perangkat Daerah yang selanjutnya disebut Renstra-PD adalah Dokumen Perencanaan Perangkat Daerah untuk periode 5 (lima) tahun. Rencana Pembangunan Jangka Menengah Daerah, Rencana Jangka Panjang Daerah, Rencana Tata Ruang Wilayah, Musyawarah Rencana Pembangunan, Anggaran Pendapatan Belanja Kota.

BAB II RENCANA KERJA PEMERINTAH KOTA

Pasal 2

- (1) RKPK Lhokseumawe Tahun 2023 adalah dokumen perencanaan pembangunan kota untuk periode 1 (satu) tahun anggaran yaitu Tahun 2023 yang dimulai dari tanggal 1 Januari 2023 dan berakhir pada tanggal 31 Desember 2023.
- (2) RKPK Lhokseumawe Tahun 2023 sebagaimana dimaksud dalam Pasal 2, disusun dengan sistematika sebagai berikut:
 - a. Bab I Pendahuluan
 - b. Bab II Gambaran Umum Kondisi Kota
 - c. Bab III Kerangka Ekonomi dan Keuangan Kota
 - d. Bab IV Sasaran dan Prioritas Pembangunan Kota
 - e. Bab V Rencana Kerja dan Pendanaan Kota

- f. Bab VI Kinerja Penyelenggaraan Pemerintah Kota
- g. Bab VII Penutup

(3) Uraian secara rinci RKPK Lhokseumawe Tahun 2023 sebagaimana dimaksud pada ayat (2) tercantum dalam lampiran dan merupakan bagian yang tidak terpisahkan dari Peraturan Walikota ini.

Pasal 3

- (1) RKPK Lhokseumawe Tahun 2023 merupakan RKPK penjabaran tahun ke-1 (satu) dari RPK Lhokseumawe Tahun 2023-2026, yang disusun berdasarkan hasil musrenbang, penjaringan aspirasi masyarakat melalui hasil reses DPRK, arah kebijakan dan strategi pembangunan, serta prioritas pembangunan kota.
- (2) RKPK Lhokseumawe Tahun 2023 sebagaimana dimaksud ayat (1) bertujuan untuk mewujudkan perencanaan pembangunan daerah yang sinergis antara perencanaan pembangunan nasional, provinsi, dan kota.
- (3) RKPD Lhokseumawe Tahun 2023 sebagaimana dimaksud pada ayat (1) dan ayat (2) merupakan:
 - a. pedoman penyempurnaan rancangan Renja perangkat daerah Tahun 2023;
 - b. landasan dalam menyusun KUA dan PPAS Tahun Anggaran 2023; dan
 - c. pedoman dalam menyusun Rancangan APBK Tahun Anggaran 2023.

Pasal 4

Dalam rangka penyusunan Rancangan APBK Tahun Anggaran 2023:

- a. Pemerintah Kota Lhokseumawe menggunakan RKPK Lhokseumawe Tahun 2023 sebagai bahan pembahasan KUA dan PPAS dengan DPRK.
- b. Perangkat Daerah menggunakan RKPK Lhokseumawe Tahun 2023 dalam melakukan pembahasan Rencana Kerja dan Anggaran Perangkat Daerah Tahun Anggaran 2023 dengan DPRK.

BAB III

KAJIDAH PELAKSANAAN RKPK

Pasal 5

Kaidah-kaidah pelaksanaan RKPK adalah sebagai berikut:

- a. Kepala Bappeda menghimpun dan menganalisis pelaksanaan rencana kerja dari masing-masing SKPD sesuai tugas dan kewenangannya;
- b. Kepala Perangkat Daerah wajib memperbaiki dan menyempurnakan rencana kerja Perangkat Daerah bila belum sesuai dengan RKPK;

- c. dalam hal adanya perubahan kebijakan pemerintah berupa pelaksanaan Program dan Kegiatan atas sumber dana yang telah ditentukan penggunaannya oleh pemerintah dan/atau perubahan kebijakan pemerintah daerah terkait usulan masyarakat yang bersifat mendesak untuk dilaksanakan maupun masukan DPRK berupa hasil reses yang muncul dalam pembahasan dengan DPRK maka RKPK Tahun 2023 dapat dilakukan penyesuaian;
- d. kerangka pendapatan, Belanja dan Pembiayaan yang tercantum dalam RKPK merupakan pagu indikatif yang dapat berubah sesuai perkembangan pembahasan anggaran bersama DPRK;
- e. target indikator kinerja yang telah ditetapkan dalam RKPK dapat berubah sesuai pengalokasian anggaran pada saat pembahasan dengan DPRK;
- f. penyesuaian RKPK Tahun 2023 sebagaimana dimaksud pada huruf e, ditetapkan Kepala Bappeda setelah dilaporkan dan mendapat persetujuan Walikota;
- g. RKPK Tahun 2023 sebagai pedoman penyusunan KUA serta PPAS Tahun 2023 serta bahan arahan penyusunan RKA Perangkat Daerah Tahun Anggaran 2023 dalam rangka mewujudkan konsistensi perencanaan pembangunan dan penganggaran.

BAB IV PENGENDALIAN DAN EVALUASI

Pasal 6

Bappeda melakukan pengendalian dan evaluasi terhadap pelaksanaan RKPK sesuai ketentuan perundang-undangan.

BAB V PERUBAHAN RKPK DAN EVALUASI

Pasal 7

- (1) Penambahan program baru dalam RKPK dapat dilaksanakan setelah dilakukan perubahan dan/atau penambahan program dalam RPK.
- (2) Dalam hal penambahan program baru sebagaimana dimaksud pada ayat (1) merupakan kebijakan nasional yang tercantum dalam Rencana Kerja Pemerintah dan/atau perubahan Susunan Organisasi dan Tata Kerja, tidak perlu mengubah RPK.
- (3) Penambahan Program/Kegiatan baru dalam RKPK ditindaklanjuti dengan perubahan dan/atau penambahan kegiatan dalam Rencana Strategis Perangkat Daerah sebagai acuan penyusunan Rencana Kerja Perangkat Daerah

Pasal 8

- (1) Kepala Perangkat Daerah wajib membuat laporan kinerja triwulan dan tahunan atas pelaksanaan RKA-Perangkat Daerah yang berisi uraian tentang keluaran kegiatan dan indikator kinerja masing-masing program dan/atau kegiatan sesuai dengan tugas pokok dan fungsinya.
- (2) Laporan sebagaimana dimaksud pada ayat (1), disampaikan kepada Walikota melalui Kepala Bappeda paling lambat 14 (empat belas) hari kerja setelah triwulan yang berkenaan berakhir.
- (3) Kepala Bappeda melakukan evaluasi atas laporan sebagaimana dimaksud pada ayat (2) dan selanjutnya menyerahkan hasil evaluasi berikut rekomendasi dan langkah yang diperlukan kepada Walikota.
- (4) Hasil evaluasi sebagaimana dimaksud pada ayat (3) dipergunakan sebagai bahan/pertimbangan dalam penyusunan RKPK periode tahun berikutnya.


BAB VI KETENTUANPENUTUP

Pasal 9

Peraturan Walikota ini mulai berlaku pada tanggal diundangkan.

Agar setiap orang mengetahuinya, memerintahkan pengundangan Peraturan Walikota ini dengan penempatannya dalam Berita Daerah Kota Lhokseumawe.

Ditetapkan di Lhokseumawe
pada tanggal 7 Juli 2022 M
6 Dzulhijjah 1443 H



Diundangkan di Lhokseumawe
pada tanggal 7 Juli 2022 M
6 Dzulhijjah 1443 H

SEKRETARIS DAERAH
KOTA LHOKSEUMAWE,

T. ADNAN

BERITA KOTA LHOKSEUMAWE TAHUN 2022 NOMOR 17

DAFTAR ISI

EXECUTIVE SUMMARY

DAFTAR ISI	i
DAFTAR TABEL	v
DAFTAR GAMBAR	xvii

BAB I PENDAHULUAN

1.1. Latar Belakang	I-1
1.2. Dasar Hukum Penyusunan	I-7
1.3. Hubungan Antar Dokumen	I-11
1.3.1. Rencana Pembangunan Jangka Menengah Nasional Tahun 2020-2024	I-12
1.3.2. Rencana Pembangunan Aceh (RPA) Tahun Tahun 2023-2026	I-12
1.3.3. Rencana Pembangunan Jangka Panjang (RPJP) Kota Lhokseumawe Tahun 2005-2025	I-13
1.3.4. Rencana Pembangunan Kota (RPK) Lhokseumawe Tahun 2023-2026	I-14
1.3.5. Rencana Kerja Pemerintah Aceh (RKPA) Tahun 2023	I-15
1.3.6. Rencana Kerja (Renja) Perangkat Daerah Tahun 2023	I-15
1.4. Sistematika Penulisan	I-16
1.5. Maksud dan Tujuan	I-17

BAB II GAMBARAN UMUM KONDISI DAERAH

2.1. Kondisi Umum Kota Lhokseumawe	II-1
2.1.1. Aspek Geografi dan Demografi	II-1
2.1.1.1. Karakteristik Lokasi dan Wilayah	II-1
2.1.1.1.1. Luas dan Batas Wilayah Administrasi	II-1
2.1.1.1.2. Kondisi Topografi	II-2
2.1.1.1.3. Kondisi Geologi	II-3
2.1.1.1.4. Kondisi Hidrologi	II-4
2.1.1.1.5. Kondisi Klimatologi	II-5
2.1.1.1.6. Penggunaan Lahan	II-7
2.1.1.2. Potensi Pengembangan Wilayah	II-8
2.1.1.3. Wilayah Rawan Bencana	II-8
2.1.1.4. Demografi	II-9
2.1.2. Aspek Kesejahteraan Masyarakat	II-11
2.1.2.1. Fokus Kesejahteraan dan Pemerataan Ekonomi	II-11
2.1.2.1.1. Pertumbuhan Produk Domestik Regional Bruto (PDRB)	II-11
2.1.2.1.2. Distribusi PDRB	II-14
2.1.2.1.3. Laju Inflasi	II-14
2.1.2.1.4. PDRB Per Kapita	II-16
2.1.2.1.5. Indeks Rasio Gini	II-17

2.1.2.1.6.	Tingkat Kemiskinan	II-18
2.1.2.1.7.	Pengangguran	II-18
2.1.2.2.	Fokus Kesejahteraan Sosial	II-19
2.1.2.2.1.	Angka Melek Huruf	II-19
2.1.2.2.2.	Angka Rata-Rata Lama Sekolah	II-20
2.1.2.2.3.	Angka Harapan Lama Sekolah	II-21
2.1.2.2.4.	Angka Usia Harapan Hidup	II-22
2.1.2.2.5.	Angka Kematian Ibu (AKI)	II-23
2.1.2.2.6.	Indeks Pembangunan Manusia	II-24
2.1.2.2.7.	Persentase Balita Gizi Buruk	II-25
2.1.2.2.8.	Pandemi Corona Virus Disease 2019 (Covid-19)	II-26
2.1.2.3.	Fokus Seni Budaya	II-28
2.1.3.	Aspek Pelayanan Umum	II-30
2.1.3.1.	Fokus Layanan Urusan Keistimewaan Aceh dan Kekhususan	II-30
2.1.3.1.1.	Penyelenggaraan Kehidupan Beragama	II-30
2.1.3.1.2.	Majelis Ulama	II-33
2.1.3.2.	Fokus Layanan Urusan Wajib	II-35
2.1.3.2.1.	Layanan Urusan Wajib Dasar	II-35
2.1.3.2.1.1.	Pendidikan	II-35
2.1.3.2.1.2.	Kesehatan	II-42
2.1.3.2.1.3.	Pekerjaan Umum dan Penataan Ruang	II-80
2.1.3.2.1.4.	Perumahan Rakyat dan Kawasan Pemukiman	II-87
2.1.3.2.1.5.	Ketentraman dan Ketertiban Umum Serta Perlindungan Masyarakat	II-93
2.1.3.2.1.6.	Sosial	II-103
2.1.3.2.2.	Urusan Pemerintahan Wajib yang Tidak Berkaitan dengan Pelayanan Dasar	II-109
2.1.3.2.2.1.	Ketenagakerjaan	II-109
2.1.3.2.2.2.	Pangan	II-114
2.1.3.2.2.3.	Pemberdayaan Perempuan dan Perlindungan Anak	II-114
2.1.3.2.2.4.	Pertanahan	II-122
2.1.3.2.2.5.	Lingkungan Hidup	II-125
2.1.3.2.2.6.	Administrasi Kependudukan dan Pencatatan Sipil	II-130
2.1.3.2.2.7.	Komunikasi dan Informatika	II-134
2.1.3.2.2.8.	Penanaman Modal	II-138
2.1.3.2.2.9.	Pemberdayaan Masyarakat dan Desa	II-140
2.1.3.2.2.10.	Perhubungan	II-154
2.1.3.2.2.11.	Koperasi dan Usaha Kecil & Menengah	II-162
2.1.3.2.2.12.	Penanaman Modal	II-162
2.1.3.2.2.13.	Kepemudaan dan Olahraga	II-164
2.1.3.3.	Urusan Pemerintahan Pilihan	II-166
2.1.3.3.1.	Pariwisata	II-166
2.1.3.3.2.	Statistik	II-167
2.1.3.3.3.	Perpustakaan	II-168
2.1.3.3.4.	Kearsipan	II-169

2.1.3.3.5.	Pertanian	II-169
2.1.3.3.6.	Perdagangan	II-170
2.1.3.3.7.	Perindustrian	II-171
2.1.3.3.8.	Kelautan dan Perikanan	II-172
2.1.3.4.	Fokus Urusan Penunjang Urusan Pemerintahan	II-173
2.1.3.4.1.	Perencanaan	II-173
2.1.3.4.2.	Keuangan	II-175
2.1.3.4.3.	Kepegawaian, Pendidikan dan Pelatihan	II-176
2.1.3.4.4.	Pengawasan	II-178
2.1.3.4.5.	Sekretariat DPRK	II-180
2.1.3.4.6.	Sekretariat Daerah	II-181
2.1.3.5.	Fokus Urusan Penunjang Urusan Kewilayahan	II-187
2.1.3.5.1.	Kecamatan	II-189
2.1.4.	Aspek Daya Saing Daerah	II-191
2.1.4.1.	Fokus Kemampuan Ekonomi Daerah	II-191
2.1.4.2.	Fokus Fasilitasi Wilayah/ Infrastruktur.....	II-193
2.1.4.3.	Telaahan RTRW Kota Lhokseumawe Tahun 2012-2032	II-197
2.2.	Evaluasi Pelaksanaan Program dan Kegiatan RKPK dan Realisasi RPJMK sampai dengan Tahun 2021	II-199
2.2.1.	Capaian Indikator Kinerja Makro Tahun 2021	II-199
2.2.2.	Realisasi Terhadap Proyeksi Kebijakan Keuangan	II-201
2.2.2.1.	Realisasi Pendanaan	II-201
2.2.2.2.	Realisasi Pendapatan	II-201
2.2.2.3	Realisasi Belanja	II-202
2.2.2.4	Realisasi Pembiayaan.....	II-203
2.2.3.	Hasil Evaluasi Pelaksanaan Program dan Kegiatan serta Realisasi	II-204
2.2.3.1.	Metode Evaluasi.....	II-204
2.2.3.2.	Hasil Evaluasi.....	II-206
2.2.4.	Permasalahan Pembangunan Kota Lhokseumawe	II-389
2.2.4.1	Aspek Geografi dan Demografi	II-389
2.2.4.2	Aspek Kesejahteraan Masyarakat	II-392
2.2.4.3	Aspek Pelayanan Umum	II-394
2.2.4.4	Aspek Daya Saing Daerah.....	II-402
2.2.5.	Isu-isu Strategis daerah.....	II-403

BAB III	KERANGKA EKONOMI DAN KEUANGAN KOTA	III-1
3.1.	Arah Kebijakan Ekonomi.....	III-1
3.1.1.	Kondisi Perekonomian Nasional dan Aceh	III-2
3.1.2.	Kondisi Perekonomian Kota Lhokseumawe	III-8
3.1.3.	Perkiraan Perekonomian Tahun 2022	III-17
3.1.4.	Tantangan dan Prospek Ekonomi Tahun 2022 dan 2023	III-19
3.2.	Arah Kebijakan Keuangan Kota.....	III-22
3.2.1	Arah Kebijakan Pendapatan Kota Lhokseumawe	III-22
3.2.2	Arah Kebijakan Belanja Kota Lhokseumawe	III-28
3.2.3	Arah Kebijakan Pembiayaan Kota Lhokseumawe.....	III-31
BAB IV	SASARAN DAN PRIORITAS PEMBANGUNAN KOTA	IV-1
4.1.	Tujuan dan sasaran Pembangunan	IV-1
4.2.	Arah Kebijakan Pembangunan Nasional, Aceh dan Kota Lhokseumawe	IV-9
4.3.	Tema Pembangunan	IV-9
4.4.	Prioritas dan sasaran Pembangunan	IV-10
4.5.	Sasaran Pembangunan Kota Lhokseumawe Tahun 2023.....	IV-16
4.6.	Penetapan Prioritas Pembangunan Kota Lhokseumawe	IV-17
4.7.	Sinkronisasi Prioritas Daerah dan Standar Pelayanan Minimal (SPM)	IV-31
BAB V	RENCANA KERJA DAN PENDANAAN KOTA	V-1
BAB VI	STRATEGI, ARAH KEBIJAKAN DAN PROGRAM PRIORITAS	VI-1
BAB VII	KERANGKA PENDANAAN PEMBANGUNAN DAN PROGRAM PERANGKAT DAERAH	VII-1

DAFTAR TABEL

Tabel	2.1	Rata-rata Temperatur Maximum dan Minimum Kota Lhokseumawe Tahun 2021	II-6
Tabel	2.2	Banyaknya Curah Hujan, Hari Hujan dan Penyinaran Matahari Kota Lhokseumawe Tahun 2021	II-6
Tabel	2.3	Rata-rata Tekanan Udara dan Kelembaban Nisbi Kota Lhokseumawe Tahun 2021	II-6
Tabel	2.4	Arah Angin, Kecepatan Rata-rata, dan Kecepatan Angin Maksimum Kota Lhokseumawe Tahun 2021	II-7
Tabel	2.5	Jumlah dan Kepadatan Penduduk Menurut Kecamatan Kota Lhokseumawe Tahun 2021	II-10
Tabel	2.6	Laju Pertumbuhan PDRB Seri Menurut Lapangan Usaha Kota Lhokseumawe Tahun 2017-2021	II-13
Tabel	2.7	Distribusi Persentase PDRB Seri 2010 Menurut Lapangan Usaha Kota Lhokseumawe Tahun 2017-2021	II-14
Tabel	2.8	Perbandingan Gini Rasio Kota Lhokseumawe dengan Provinsi Aceh dan hKabupaten/Kota Tetangga Tahun 2017-2021	II-17
Tabel	2.9	Tingkat Kemiskinan Kota Lhokseumawe Tahun 2017-2021.....	II-18
Tabel	2.10	Angka Kematian Ibu Per 100.000 Kelahiran Hidup Kota Lhokseumawe Tahun 2017-2021	II-24
Tabel	2.11	Penyelenggara Festival Seni Budaya Kota Lhokseumawe Tahun 2021	II-28
Tabel	2.12	Situs / Bangunan Cagar Budaya Kota Lhokseumawe	II-29
Tabel	2.13	Tipe Dayah, Kepemilikan dan Jumlah Guru Dayah	II-30
Tabel	2.14	Jumlah Hafiz Hafizah yang Dibina Tahun 2017-2021	II-31
Tabel	2.15	Rasio ZIS yang Disalurkan dan ZIZ yang Berkumpul Tahun 2017-2021	II-32
Tabel	2.16	Jumlah Masjid yang Melaksanakan Sholat 5 Waktu dan Jumlah Masjid yang ada Imam Hafiz Tahun 2017-2021.....	II-32
Tabel	2.17	Data Masjid Kota Lhokseumawe Tahun 2021	II-33
Tabel	2.18	Jumlah Peserta PKU Kota Lhokseumawe Tahun 2017-2021	II-34
Tabel	2.19	Kegiatan Musyawarah Ulama Kota Lhokseumawe Tahun 2017-2021	II-34
Tabel	2.20	Perkembangan Angka Partisipasi Kasar (APK) Kota Lhokseumawe Tahun 2017-2021	II-36
Tabel	2.21	Angka Partisipasi Murni (APM) Kota Lhokseumawe Tahun 2017-2021	II-37

Tabel	2.22	Angka Kelulusan Kota Lhokseumawe Tahun 2017-2022	II-39
Tabel	2.23	Kondisi Ruang Kelas Kondisi Baik Kota Lhokseumawe Tahun 2017-2021	II-40
Tabel	2.24	Angka Kematian Bayi (AKB) (%) Kota Lhokseumawe Tahun 2017-2021	II-42
Tabel	2.25	Angka Kelangsungan Hidup Bayi Kota Lhokseumawe Tahun 2017-2021	II-43
Tabel	2.26	Angka Kematian Balita Per 1000 Kelahiran Hidup Kota Lhokseumawe Tahun 2017-2021	II-44
Tabel	2.27	Rasio Posyandu Per Satuan Balita Kota Lhokseumawe Tahun 2017-2021	II-45
Tabel	2.28	Rasio Posyandu Per Satuan Balita Per Kecamatan Kota Lhokseumawe Tahun 2017-2021	II-46
Tabel	2.29	Rasio Puskesmas, Poliklinik, Pustu Per Satuan Penduduk Kota Lhokseumawe Tahun 2017-2021...	II-48
Tabel	2.30	Rasio Rumah Sakit Per Satuan Penduduk Kota Lhokseumawe Tahun 2017-2021	II-49
Tabel	2.31	Rasio Dokter Per Satuan Penduduk Kota Lhokseumawe Tahun 2017-2021	II-50
Tabel	2.32	Rasio Tenaga Medis Per Satuan Penduduk Kota Lhokseumawe Tahun 2017-2021	II-51
Tabel	2.33	Cakupan Komplikasi Kebidanan yang Ditangani Kota Lhokseumawe Tahun 2017-2021	II-52
Tabel	2.34	Cakupan Pertolongan Persalinan Oleh Tenaga Kesehatan yang Memiliki Kompetensi Kebidanan Kota Lhokseumawe Tahun 2017-2021	II-53
Tabel	2.35	Cakupan Desa/Kelurahan Universal Child Immunization (UCI) Kota Lhokseumawe Tahun 2017-2021	II-55
Tabel	2.36	Cakupan Balita Gizi Buruk Mendapat Perawatan Kota Lhokseumawe Tahun 2017-2021	II-55
Tabel	2.37	Cakupan Persentase Anak Usia I Tahun Yang Mendapat Imunisasi Campak Kota Lhokseumawe Tahun 2017-2021	II-56
Tabel	2.38	Cakupan Persentase Non Polio AFP rate per 100.000 Penduduk Kota Lhokseumawe Tahun 2017-2021...	II-57
Tabel	2.39	Cakupan Penemuan Pneumonia Pada Balita Kota Lhokseumawe Tahun 2017 – 2021	II-58
Tabel	2.40	Cakupan Penemuan Dan Penanganan Penderita Penyakit TBC BTA Kota Lhokseumawe Tahun 2017-2021.....	II-59

Tabel	2.41	Tingkat Prevalensi Tuberkulosis (per 100.000 penduduk)	II-59
Tabel	2.42	Tingkat Kematian Karena Tuberkulosis (per 100.000 penduduk) Kota Lhokseumawe Tahun 2017-2021	II-60
Tabel	2.43	Proporsi Jumlah Kasus Tuberculosis Yang Terdeteksi Dalam Program DOTS Kota Lhokseumawe Tahun 2017-2021	II-61
Tabel	2.44	Cakupan Penemuan dan Penanganan Penderita Penyakit DBD Kota Lhokseumawe Tahun 2017-2021	II-62
Tabel	2.45	Cakupan Penderita Diare Yang Ditangani Kota Lhokseumawe Tahun 2017-2021	II-63
Tabel	2.46	Cakupan Angka Kejadian Penderita Malaria Kota Lhokseumawe Tahun 2017-2021	II-64
Tabel	2.47	Prevalensi HIV/AIDS Dari Total Populasi Kota Lhokseumawe Tahun 2017-2021	II-65
Tabel	2.48	Cakupan Pelayanan Kesehatan Rujukan Pasien Masyarakat Miskin Kota Lhokseumawe Tahun 2017-2021	II-65
Tabel	2.49	Cakupan Kunjungan Bayi Menurut Kecamatan Dan Puskesmas Kota Lhokseumawe Tahun 2017-2021.....	II-66
Tabel	2.50	Cakupan Puskesmas dan Pembantu Puskesmas Kota Lhokseumawe Tahun 2021	II-67
Tabel	2.51	Cakupan Kunjungan Ibu Hamil K4 Kota Lhokseumawe Tahun 2017-2021	II-69
Tabel	2.52	Cakupan Pelayanan Nifas Kota Lhokseumawe Tahun 2017-2021	II-70
Tabel	2.53	Cakupan Neonatus dengan Komplikasi yang Ditangani Kota Lhokseumawe Tahun 2017-2021 ..	II-71
Tabel	2.54	Cakupan Pelayanan Anak Balita Kota Lhokseumawe Tahun 2017-2021	II-73
Tabel	2.55	Cakupan Penjaringan Kesehatan Siswa SD Dan Setingkat Kota Lhokseumawe Tahun 2017-2021 ...	II-75
Tabel	2.56	Cakupan Pelayanan Kesehatan Dasar Masyarakat Miskin Kota Lhokseumawe Tahun 2017-2021	II-76
Tabel	2.57	Cakupan Pelayanan Gawat Darurat Level 1 Kota Lhokseumawe Tahun 2017-2021	II-77
Tabel	2.58	Cakupan Desa/Kelurahan Mengalami KLB yang dilakukan Penyelidikan Epidemiologi \leq 24 jam Kota Lhokseumawe Tahun 2017-2021	II-78
Tabel	2.59	Persentase Panjang Jaringan Jalan Dalam Kondisi Mantap Kota Lhokseumawe Tahun 2017-2021 (Km)	II-81

Tabel	2.60	Jenis, Kondisi, Kelas dan Panjang Jalan (Km) Kota Lhokseumawe Tahun 2017-2021	II-83
Tabel	2.61	Rasio Panjang Jalan Dengan Per Satuan Jumlah Penduduk Kota Lhokseumawe Tahun 2017-2021 ..	II-84
Tabel	2.62	Persentase Panjang Jalan Dilalui Roda 4 Kota Lhokseumawe Tahun 2017-2021	II-85
Tabel	2.63	Rasio Tempat Pemakaman Umum Per Satuan Penduduk Kota Lhokseumawe Tahun 2021	II-85
Tabel	2.64	Rasio Tempat Ibadah per Satuan Penduduk Kota Lhokseumawe Tahun 2017-2021	II-86
Tabel	2.65	Daftar Lokasi Perumahan Kumuh dan Permukiman Kumuh Dalam Wilayah Kota Lhokseumawe Tahun 2020	II-88
Tabel	2.66	Persentase Penetapan Lokasi Perumahan Kumuh dan Permukiman Kumuh Kota Lhokseumawe Tahun 2017-2021	II-89
Tabel	2.67	Persentase Ketersediaan Rumah Layak Huni Kota Lhokseumawe 2017-2021	II-90
Tabel	2.68	Rasio PSU dalam Kondisi Baik Kota Lhokseumawe Tahun 2017-2021	II-91
Tabel	2.69	Persentase Penataan Bangunan Gedung untuk kepentingan strategis Daerah Kota Lhokseumawe Tahun 2017-2021	II-92
Tabel	2.70	Persentase Tidak Terjadi Genangan > 2 kali Setahun Kota Lhokseumawe Tahun 2017-2021	II-93
Tabel	2.71	Rasio Jumlah Polisi Pamong Praja dan Linmas Kota Lhokseumawe Tahun 2017-2021	II-95
Tabel	2.72	Jumlah Penegakan Peraturan Daerah/Qanun Kota Lhokseumawe Tahun 2017-2021	II-95
Tabel	2.73	Jumlah Patroli Penegakan Peraturan Daerah Kota Lhokseumawe Tahun 2017-2021	II-96
Tabel	2.74	Jumlah Pelanggaran Syariat Islam yang dilakukan Masyarakat Kota Lhokseumawe Tahun 2017-2021	II-98
Tabel	2.75	Jumlah Penertiban Untuk Menjaga Ketertiban dan Ketentraman Kota Lhokseumawe Tahun 2017-2021	II-99
Tabel	2.76	Persentase Pembinaan Ormas Kota Lhokseumawe Tahun 2017-2021	II-100
Tabel	2.77	Kejadian Bencana Kota Lhokseumawe Tahun 2017-2021	II-101
Tabel	2.78	Persentase Cakupan Pencegahan, Penanggulangan, Penyelamatan Kebakaran Dan Penyelamatan Non Kebakaran Kota Lhokseumawe Tahun 2017-2021	II-102

Tabel	2.79	Cakupan Peningkatan Kesejahteraan Sosial Bagi Keluarga Kurang Mampu Kota Lhokseumawe Tahun 2017-2021	II-104
Tabel	2.80	Persentase Rehabilitasi Sosial yang tertangani Kota Lhokseumawe Tahun 2017-2021	II-105
Tabel	2.81	Persentase Penanganan Anak Terlantar Kota Lhokseumawe Tahun 2017-2021	II-106
Tabel	2.82	Persentase Penanganan Fakir Miskin Kota Lhokseumawe Tahun 2017-2021	II-107
Tabel	2.83	Persentase Korban Bencana yang Menerima Bantuan Masa Tanggap Darurat Kota Lhokseumawe Tahun 2017-2021	II-108
Tabel	2.84	Persentase Taman Makam Pahlawan yang dikelola Kota Lhokseumawe Tahun 2017-2021	II-109
Tabel	2.85	Persentase Pencari Kerja Kota Lhokseumawe Tahun 2017-2021	II-109
Tabel	2.86	Persentase Pencari Kerja yang Terdaftar dan Ditempatkan Kota Lhokseumawe Tahun 2017-2021	II-110
Tabel	2.87	Persentase Penyelesaian Perselisihan Hubungan Industrial Kota Lhokseumawe Tahun 2017-2021 ..	II-112
Tabel	2.88	Ketersediaan Pangan Utama Kota Lhokseumawe Tahun 2017-2021	II-114
Tabel	2.89	Persentase Partisipasi Perempuan di Lembaga Pemerintah Kota Lhokseumawe Tahun 2017-2021	II-117
Tabel	2.90	Proporsi Kursi yang diduduki Perempuan di DPR Kota Lhokseumawe Tahun 2017-2021	II-118
Tabel	2.91	Partisipasi Perempuan di Lembaga Swasta Kota Lhokseumawe Tahun 2017-2021	II-119
Tabel	2.92	Rasio Kekerasan Dalam Rumah Tangga Kota Lhokseumawe Tahun 2017-2021	II-120
Tabel	2.93	Cakupan Perempuan dan Anak Korban Kekerasan yang Mendapatkan Penanganan Pengaduan Oleh Petugas Terlatih di Dalam Unit Pelayanan Terpadu Kota Lhokseumawe 2017-2021	II-121
Tabel	2.94	Persentase Luas Lahan bersertifikat Milik Pemerintah Kota Lhokseumawe Tahun 2017-2021	II-122
Tabel	2.95	Persentase Luas Lahan Bersertifikat Milik Masyarakat di Kota Lhokseumawe Tahun 2017-2021	II-123
Tabel	2.96	Persentase luas tanah yang Dipetakan di Kota Lhokseumawe Tahun 2017-2021	II-124

Tabel	2.97	Persentase Penyelesaian Kasus Sengketa Dan Konflik Pertanahan Kota Lhokseumawe Tahun 2017-2021	II-125
Tabel	2.98	Persentase Jumlah Sampah yang tertangani Kota Lhokseumawe Tahun 2017-2021	II-129
Tabel	2.99	Persentase Cakupan Area Pelayanan Kota Lhokseumawe Tahun 2017-2021	II-130
Tabel	2.100	Rasio Penduduk ber-KTP per satuan Penduduk Kota Lhokseumawe Tahun 2017- 2021	II-131
Tabel	2.101	Rasio Bayi ber Akta Kelahiran Kota Lhokseumawe Tahun 2017-2021	II-132
Tabel	2.102	Cakupan Penerbitan Kartu Tanda Penduduk (KTP) Kota Lhokseumawe Tahun 2017-2021	II-134
Tabel	2.103	Cakupan Pengembangan dan Pemberdayaan Kelompok Informasi Masyarakat di Tingkat Kecamatan Kota Lhokseumawe Tahun 2017-2021	II-136
Tabel	2.104	Persentase Penyebarluasan Informasi Publik Kota Lhokseumawe Tahun 2017-2021	II-137
Tabel	2.104	Persentase Pelayanan Publik yang Terintegrasi Kota Lhokseumawe Tahun 2017-2021	II-137
Tabel	2.105	Persentase PD yang Melakukan Pengamanan Data dan Informasi Terintegrasi Kota Lhokseumawe Tahun 2017-2021	II-138
Tabel	2.106	Jumlah Investor PMDN/PMA Kota Lhokseumawe Tahun 2017-2021	II-139
Tabel	2.107	Jumlah Investasi PMDN/PMA Kota Lhokseumawe Tahun 2017-2021	II-140
Tabel	2.108	Status Desa Kota Lhokseumawe Tahun 2017-2021	II-141
Tabel	2.109	Indeks Desa Membangun Kota Lhokseumawe Tahun 2021	II-142
Tabel	2.110	Data Kondisi Kantor Pemerintahan Desa Tahun 2017-2021	II-144
Tabel	2.111	Cakupan Sarana Prasarana Perkantoran Pemerintah Desa yang Baik di Kota Lhokseumawe Tahun 2017-2021	II-145
Tabel	2.112	Data Penyaluran Dana Ke Gampong Tahun 2017-2021	II-146
Tabel	2.113	Data Cakupan Pembinaan Pengelolaan Keuangan Gampong Kota Lhokseumawe Tahun 2017-2021 ...	II-147
Tabel	2.114	Data Badan Usaha Milik Gampong (BUMG) Kota Lhokseumawe Tahun 2017-2021	II-148

Tabel	2.115 Cakupan Pembinaan Badan Usaha Milik Gampong (BUMG) Kota Lhokseumawe Tahun 2017-2021	II-148
Tabel	2.116 Data Kelompok Binaan PKK di Kota Lhokseumawe Tahun 2017-2021	II-149
Tabel	2.117 Rata-rata Jumlah Kelompok Binaan PKK di Kota Lhokseumawe Tahun 2017-2021	II-150
Tabel	2.118 Persentase PKK Aktif di Kota Lhokseumawe Tahun 2017-2021	II-151
Tabel	2.119 Persentase Posyandu Aktif di Kota Lhokseumawe Tahun 2017-2021	II-152
Tabel	2.120 Strata Posyandu Di Kota Lhokseumawe Tahun 2017-2021	II-153
Tabel	2.121 Cakupan Pembinaan Kerjasama Antar Desa	II-154
Tabel	2.122 Jumlah Kendaraan dan Arus Penumpang Angkutan Umum Kota Lhokseumawe Tahun 2017-2021	II-154
Tabel	2.123 Rasio Ijin Trayek di Kota Lhokseumawem Tahun 2017-2021	II-156
Tabel	2.124 Uji Kir Angkutan Umum Kota Lhokseumawe Tahun 2017-2021	II-157
Tabel	2.125 Jumlah Pelabuhan Udara, Laut dan Terminal Bis Kota Lhokseumawe Tahun 2017-2021	II-157
Tabel	2.126 Kepemilikan KIR Angkutan Umum Kota Lhokseumawe Tahun 2017-2021	II-158
Tabel	2.127 Lama Pengujian Kelayakan Angkutan Umum (KIR) Kota Lhokseumawe Tahun 2017-2021	II-158
Tabel	2.128 Pemasangan Rambu-Rambu Kota Lhokseumawe Tahun 2017-2021	II-159
Tabel	2.129 Rasio Panjang Jalan terhadap Jumlah Kendaraan Kota Lhokseumawe Tahun 2017-2021	II-160
Tabel	2.130 Jumlah Barang yang Terangkut Angkutan Umum Tahun 2017-2021	II-160
Tabel	2.131 Jumlah Orang melalui Dermaga/Bandara/ Terminal per Tahun Kota Lhokseumawe Tahun 2017-2021	II-161
Tabel	2.132 Fasilitas Keselamatan Jalan Kota Lhokseumawe Tahun 2017-2021	II-162
Tabel	2.133 Persentase Koperasi Aktif Kota Lhokseumawe Tahun 2017-2021	II-162
Tabel	2.134 Jumlah Investor PMDN/PMA Kota Lhokseumawe Tahun 2017-2021	II-163
Tabel	2.135 Jumlah Investasi PMDN/PMA Kota Lhokseumawe Tahun 2017-2021	II-164

Tabel	2.136	Persentase Organisasi Pemuda Yang Aktif Kota Lhokseumawe Tahun 2017 s.d 2021	II-164
Tabel	2.137	Cakupan Pembinaan Olahraga Kota Lhokseumawe Tahun 2017 s.d 2021	II-165
Tabel	2.138	Cakupan Pelatih yang Bersertifikasi Kota Lhokseumawe Tahun 2017 s.d 2021	II-165
Tabel	2.139	Objek Wisata Kota Lhokseumawe	II-166
Tabel	2.140	Rasio Perpustakaan Per Satuan Penduduk Kota Lhokseumawe Tahun 2017-2021	II-168
Tabel	2.141	Jumlah SKPD Yang Mengelola Arsip Secara Baku Kota Lhokseumawe Tahun 2017-2021	II-169
Tabel	2.142	Kontribusi Sektor Pertanian Terhadap PDRB (ADHK) Kota Lhokseumawe Tahun 2017-2021	II-170
Tabel	2.143	Produktivitas Komoditas Pangan (Kg) Kota Lhokseumawe Tahun 2017-2021	II-170
Tabel	2.144	Kontribusi Sektor Perdagangan Terhadap PDRB (ADHK) Kota Lhokseumawe Tahun 2017-2021	II-171
Tabel	2.145	Kontribusi Sektor Industri Terhadap PDRB (ADHK) Kota Lhokseumawe Tahun 2017-2021	II-172
Tabel	2.146	Produksi Perikanan Budidaya Kota Lhokseumawe Tahun 2017-2021	II-172
Tabel	2.147	Persentase Pejabat ASN mengikuti DIKLAT Struktural Kota Lhokseumawe Tahun 2017- 2021	II-177
Tabel	2.148	Jumlah Jabatan Pimpinan Tinggi, Jabatan Administrasi, Jabatan Pengawas, Jabatan Fungsional Tertentu pada Instansi Pemerintah Kota Lhokseumawe Tahun 2017-2021	II-178
Tabel	2.149	Capaian Kapabilitas APIP Pemerintah Kota Lhokseumawe Tahun 2017-2021	II-179
Tabel	2.150	Capaian Tingkat Maturitas SPIP Kota Lhokseumawe Tahun 2017-2021	II-180
Tabel	2.151	Persentase Rancangan Qanun yang ditetapkan Kota Lhokseumawe Tahun 2017-2021	II-181
Tabel	2.152	Capaian Tingkat Akuntabilitas Kinerja Instansi Pemerintah Kota Lhokseumawe Tahun 2017-2021	II-184
Tabel	2.153	Nilai Hasil Evaluasi LPPD Kota Lhokseumawe Tahun 2017-2021	II-186
Tabel	2.154	Persentase Binaan PKK Gampong dalam Wilayah Kota Lhokseumawe Tahun 2017-2021	II-187
Tabel	2.155	Persentase Penertiban dalam Wilayah Kota Lhokseumawe Tahun 2017-2021	II-188
Tabel	2.156	Persentase Penanganan di Kecamatan Kota Lhokseumawe Tahun 2017-2021	II-189

Tabel	2.157	Persentase Pengawasan Dokumen Gampong Tahun 2017-2021	II-190
Tabel	2.158	Persentase Akses Jaringan Rumah Tangga (RT) Yang Menggunakan Air Bersih Tahun 2017-2021 .	II-193
Tabel	2.159	Persentase Penduduk Berakses Air Minum Kota Lhokseumawe Tahun 2017-2021	II-194
Tabel	2.160	Persentase Rumah Tinggal Bersanitasi Kota Lhokseumawe Tahun 2017-2021	II-194
Tabel	2.161	Persentase Drainase dalam Kondisi Baik Kota Lhokseumawe Tahun 2017-2021	II-196
Tabel	2.162	Persentase Rumah Tangga yang Menggunakan Listrik Kota Lhokseumawe Tahun 2017-2021	II-196
Tabel	2.163	Pusat-Pusat Pelayanan Kegiatan Kota Lhokseumawe Tahun 2019-2021	II-197
Tabel	2.164	Persentase Ketaatan terhadap RTRW Kota Lhokseumawe Tahun 2017-2021	II-198
Tabel	2.165	Ruang Terbuka Hijau Kota Lhokseumawe Tahun 2017-2021	II-199
Tabel	2.166	Perkembangan Indikator Makro Tahun 2018-2019 Proyeksi Tahun 2020 dan Target Tahun 2021	II-199
Tabel	2.167	Target dan Realisasi Pendanaan RKPK Tahun 2021	II-201
Tabel	2.168	Target dan Realisasi Pendapatan Kota Lhokseumawe Tahun 2021	II-202
Tabel	2.169	Target dan Realisasi Belanja Kota Lhokseumawe Tahun 2021	II-203
Tabel	2.170	Target dan Realisasi Pembiayaan Kota Lhokseumawe Tahun 2021	II-203
Tabel	2.171	Tingkat Capaian Realisasi RPJMK Tahun 2021	II-207
Tabel	2.172	Tingkat Capaian Realisasi RKPK Tahun 2021.....	II-210
Tabel	2.173	Penetapan Indikator Kinerja Daerah (IKD) Terhadap Capaian Kinerja Penyelenggaraan Urusan Pemerintahan Kota Lhokseumawe Tahun 2017-2022	II-237
Tabel	2.174	Capaian Indikator Kinerja Utama (IKU) Tahun 2021.....	II-368
Tabel	2.175	Capaian Indikator Kinerja Daerah (IKD)	II-375
Tabel	3.1	Target Makro Ekonomi Kota Lhokseumawe, Aceh, dan Nasional Tahun 2023	III-2
Tabel	3.2	Realisasi dan Target/Proyeksi Pendapatan Kota Lhokseumawe Tahun 2020-2024	III-25
Tabel	3.3	Realisasi dan Target/Proyeksi Belanja Kota Lhokseumawe Tahun 2020-2024	III-30

Tabel	3.4	Realisasi dan Target/Proyeksi Pembiayaan Kota Lhokseumawe Tahun 2020-2024	III-31
Tabel	4.1	Hubungan Tujuan, Sasaran, Strategi dan Arah Kebijakan Pembangunan	IV-8
Tabel	4.2	Sasaran dan Target Makro Pembangunan Nasional, Aceh dan Kota Lhokseumawe	IV-9
Tabel	4.3	Penyandingan Prioritas Nasional dan Prioritas Kota Lhokseumawe	IV-16
Tabel	4.4	Target Sasaran Pembangunan Kota Lhokseumawe Tahun 2023	IV-17
Tabel	4.5	Program Prioritas Pembangunan Kota Lhokseumawe Tahun 2023	IV-31
Tabel	4.6	Sinkronisasi SPM dan Prioritas Kota Lhokseumawe Tahun 2023	IV-33

DAFTAR GAMBAR

Gambar 1.1	Tahapan dan Tata Cara Penyusunan RKPD	I-4
Gambar 2.1	Peta Wilayah Kota Lhokseumawe	II-2
Gambar 2.2	Peta Kemiringan Lereng Kota Lhokseumawe	II-3
Gambar 2.3	Peta Geologi Kota Lhokseumawe	II-4
Gambar 2.4	Peta Hidrologi Kota Lhokseumawe	II-5
Gambar 2.5	Penggunaan Lahan Kota Lhokseumawe (Ha)	II-7
Gambar 2.6	Peta Rawan Bencana Kota Lhokseumawe	II-9
Gambar 2.7	Jumlah Penduduk (jiwa) dan Laju Pertumbuhan Penduduk (%) Kota Lhokseumawe 2015-2021	II-10
Gambar 2.8	Piramida Penduduk Kota Lhokseumawe 2021	II-11
Gambar 2.9	Laju Pertumbuhan PDRB Tahun 2017-2021 (%) ...	II-12
Gambar 2.10	Inflasi Kota Lhokseumawe 2017-2021 (%)	II-15
Gambar 2.11	PDRB Perkapita ADHB Tahun 2017-2021 (Juta Rupiah)	II-16
Gambar 2.12	PDRB Perkapita ADHK Tahun 2017-2021 (Juta Rupiah)	II-16
Gambar 2.13	Tingkat Pengangguran Terbuka Kota Lhokseumawe	II-19
Gambar 2.14	Angka Melek Huruf (AMH) Penduduk Usia 15 Tahun Keatas Kota Lhokseumawe Tahun 2017-2021	II-20
Gambar 2.15	Angka Rata-rata Lama Sekolah Kota Lhokseumawe Tahun 2017-2021	II-21
Gambar 2.16	Angka Harapan Lama Sekolah Kota Lhokseumawe Tahun 2017-2021	II-22
Gambar 2.17	Angka Usia Harapan Hidup Kota Lhokseumawe Kota Lhokseumawe Tahun 2017-2021	II-23
Gambar 2.18	Indeks Pembangunan Manusia (IPM) Kota Lhokseumawe Tahun 2017-2021	II-25
Gambar 2.19	Persentase Balita Gizi Buruk Kota Lhokseumawe Tahun 2017-2021	II-26
Gambar 2.20	Angka Partisipasi Sekolah Kota Lhokseumawe Tahun 2017-2021	II-38
Gambar 2.21	Persentase Siswa Yang Memperoleh Pembinaan Tahun 2017-2022	II-41
Gambar 2.22	Nilai Kelulusan dan Ketercapaian Kurikulum di Satuan Pendidikan di Kota Lhokseumawe Tahun 2017-2021	II-41
Gambar 2.23	Prevelensi Balita Stunting Kota Lhokseumawe Tahun 2015-2021	II-79
Gambar 2.24	Indeks Pembangunan Gender Kota Lhokseumawe Tahun 2017-2020	II-115
Gambar 2.25	Indeks Pemberdayaan Gender Kota Lhokseumawe Tahun 2017-2020	II-116
Gambar 2.26	Indeks Kualitas Lingkungan Hidup (IKA, IKU, IKL) Tahun 2020	II-126
Gambar 2.27	Status Desa Kota Lhokseumawe Tahun 2017-2021	II-141

Gambar 2.28	Nilai Komponen Konsumsi Rumah Tangga Per Kapita ADHB (Juta Rupiah) Tahun 2017-2020 Kota Lhokseumawe	II-192
Gambar 2.29	Kerangka Analisis RPJMK Lhokseumawe Tahun 2017-2022	II-204
Gambar 2.30	Capaian Indikator Kinerja Utama	II-206
Gambar 2.31	Capaian Indikator Kinerja Daerah	II-236
Gambar 3.1	Pertumbuhan Ekonomi Provinsi di Sumatera TW.IV 2021 (yoy).....	III-5
Gambar 3.2	PDRB ADHB Kota Lhokseumawe Tahun 2017-2021 (triliun rupiah).....	III-9
Gambar 3.3	PDRB ADHK Kota Lhokseumawe Tahun 2017-2021 (triliun rupiah).....	III-10
Gambar 3.4	Distribusi Persentase PDRB ADHB Lhokseumawe dengan Migas Tahun 2021 (persen)	III-11
Gambar 3.5	Distribusi Persentase PDRB ADHB Lhokseumawe Tanpa Migas Tahun 2021 (persen).....	III-11
Gambar 3.6	Laju Pertumbuhan Ekonomi Lhokseumawe Tahun 2017-2021 (persen)	III-12
Gambar 3.7	Laju Pertumbuhan Ekonomi Lhokseumawe Menurut Lapangan Usaha Tahun 2021 (persen).....	III-13
Gambar 3.8	Laju Inflasi Lhokseumawe, Meulaboh, Banda Aceh, Provinsi Aceh dan Nasional Tahun 2021 (persen) ...	III-15
Gambar 4.1	Sinkronisasi Prioritas dan Sasaran Kota Lhokseumawe	IV-14

BAB I

PENDAHULUAN

1.1 Latar Belakang

Rencana Kerja Pemerintah Kota (RKPK) merupakan dokumen perencanaan pembangunan tahunan daerah yang disusun untuk menjamin keterkaitan dan konsistensi antara perencanaan, penganggaran, pelaksanaan, dan pengawasan. RKPK selanjutnya menjadi acuan dalam penyusunan Rencana Kerja Perangkat Daerah (Renja PD) dan merupakan bagian yang tidak terpisahkan dalam tahapan penyusunan Rancangan Anggaran Pendapatan dan Belanja Daerah (RAPBK), juga sebagai pedoman dalam penyusunan Kebijakan Umum APBK (KUA) dan Prioritas dan Plafon Anggaran Sementara (PPAS) serta menjadi pedoman dalam melakukan evaluasi terhadap rancangan Peraturan Daerah tentang Anggaran Pendapatan dan Belanja Daerah (APBK).

Perencanaan pembangunan Kota Lhokseumawe pada tahun 2023 berbeda dengan tahun-tahun sebelumnya. Dengan berakhirnya RPJMD Kota Lhokseumawe Tahun 2017-2022, sedangkan Pemilihan Kepala Daerah baru akan dilaksanakan secara serentak pada Tahun 2024, maka Kota Lhokseumawe tidak memiliki dokumen RPJMD sebagai acuan penyusunan RKPK Tahun 2023.

Bagi daerah yang belum memiliki RPJMD, untuk menjaga kesinambungan penyelenggaraan pemerintahan dan pembangunan daerah, serta keselarasan program dan kegiatan pembangunan Kota Lhokseumawe dengan pembangunan Aceh dan Nasional, maka penyusunan RKPK berpedoman pada arah kebijakan dan sasaran pokok RPJPD Kota Lhokseumawe periode berkenaan, serta arah kebijakan dan isu strategis RPA dan RKP, dengan mengacu pada RPJMN, hal ini diatur dalam Pasal 147 Peraturan Menteri Dalam Negeri Nomor 86 Tahun 2017.

Untuk memperjelas Pasal 147 Peraturan Menteri Dalam Negeri tersebut, Kementerian Dalam Negeri telah menerbitkan Instruksi

Menteri Dalam Negeri Nomor 70 Tahun 2021 tentang Penyusunan Dokumen Perencanaan Pembangunan Daerah Bagi Daerah Dengan Masa Jabatan Kepala Daerah Berakhir Pada Tahun 2022, yang salah satunya menginstruksikan penyusunan Dokumen Perencanaan Pembangunan Daerah untuk Tahun 2023-2026.

Merujuk pada arah kebijakan dan sasaran pokok RPJPD Kota Lhokseumawe Tahun 2005-2025, yang secara lebih rinci akan diuraikan pada bab-bab selanjutnya, maka RKPK Lhokseumawe Tahun 2023 mengambil tema “Memacu Peningkatan Pertumbuhan Ekonomi Kota Lhokseumawe Untuk Penurunan Tingkat Kemiskinan Dan Pengangguran Dalam Rangka Mengatasi Dampak Sosial Ekonomi Dari Covid-19”, tema tersebut dirumuskan dengan mempertimbangkan hasil evaluasi pembangunan hingga Tahun 2021.

Selanjutnya, berdasarkan hasil evaluasi capaian indikator makro pembangunan Kota Lhokseumawe sudah menunjukkan pertumbuhan ekonomi Aceh, terjadi peningkatan yang tidak signifikan pada Tahun 2017 sampai dengan Tahun 2018 diangka 4,18% dan 4,61%. Namun pada Tahun 2019 kembali menurun ditandai di angka 4,14% dan pada tahun 2020 turun drastis di angka -0,37%. Pada Tahun 2021, kembali terjadi pertumbuhan positif yaitu 2,79%.

Pertumbuhan ekonomi Kota Lhokseumawe masih rendah dan terjadi kontraksi pada Tahun 2020 yaitu pada angka -1,80%. Hal ini sangat dipengaruhi oleh pandemi Covid 19, dimana pada rentang waktu 2017-2019 sebenarnya pertumbuhan ekonomi Kota Lhokseumawe mengalami tren kenaikan yang cukup baik yaitu pada angka 2,19%, 3,78% dan 3,98%. Setelah menurun di Tahun 2020, pada Tahun 2021 terjadi pertumbuhan positif kembali pada angka 3.84%. Namun, secara umum pertumbuhan ekonomi Kota Lhokseumawe masih berada dibawah nasional dan Aceh, dan jika ditarik secara linear, maka tergambar bahwa pertumbuhan ekonomi Kota Lhokseumawe mengalami penurunan meskipun tidak terlalu tajam.

Serupa halnya dengan pertumbuhan ekonomi, Angka Kemiskinan Kota Lhokseumawe mengalami tren kenaikan di Tahun 2020 – 2021 setelah mengalami tren penurunan yang landai pada rentang waktu 2017-2019. Pada Tahun 2017 sampai dengan Tahun 2019, angka kemiskinan Kota Lhokseumawe berturut turut adalah 12,32%, 11,81% dan 11,18%. Sedangkan pada Tahun 2020 dan Tahun 2021, angka kemiskinan Kota Lhokseumawe adalah 10,8% dan 11,16%. Angka kemiskinan ini memang berada pada peringkat ketiga terbaik se-Aceh, namun demikian masih lebih tinggi dengan angka target kemiskinan nasional.

Tingginya tingkat pengangguran terbuka di Kota Lhokseumawe sangat terlihat jika dibandingkan dengan data pengangguran di tingkat nasional maupun provinsi. Angka pengangguran Kota Lhokseumawe masih berada di atas dua digit dari 2017 hingga Tahun 2021 yaitu 10,51%, 12,52%, 11,06%, 11,99% dan 11,16%. Sementara itu angka pengangguran nasional dan provinsi pada Tahun 2017 hingga Tahun 2021 berada dikisaran 5% sampai dengan 7%. Hal ini menunjukkan permasalahan yang cukup serius dalam hal ketenagakerjaan dan trend menunjukkan angka pengangguran berpotensi terus meningkat.

Indeks Pembangunan Manusia (IPM) Kota Lhokseumawe memang masih berada di atas IPM Nasional dan Provinsi. Misalnya pada tahun 2021, IPM Kota Lhokseumawe berada di angka 77,57 sementara IPM Provinsi dan IPM Nasional berada di angka 72,18 dan 72,29. Namun Kota Lhokseumawe masih kalah dari Kota Banda Aceh yang memperoleh nilai IPM sebesar 85,71 pada Tahun 2021.

Secara umum, RKPK mempunyai kedudukan yang strategis dalam penyelenggaraan pemerintahan daerah mengingat beberapa hal sebagai berikut:

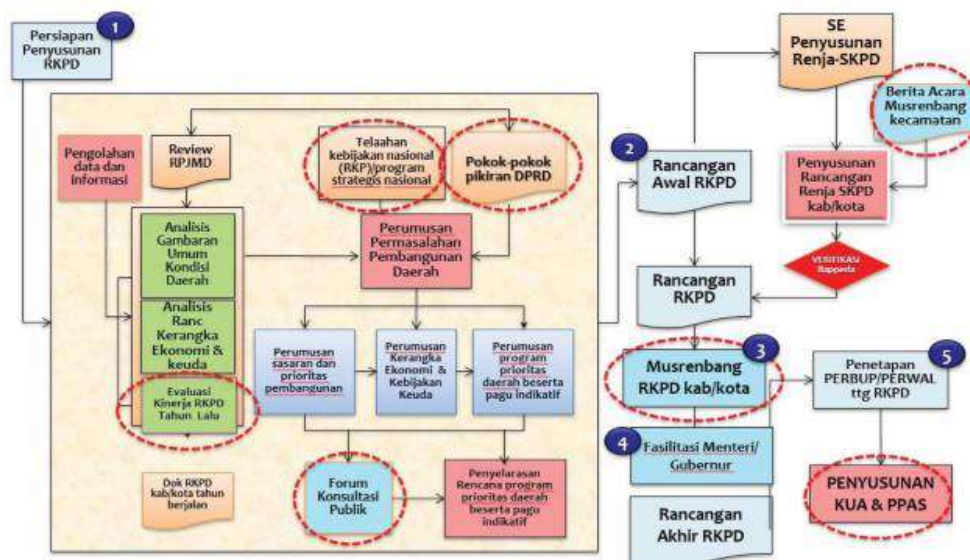
1. RKPK merupakan dokumen yang secara substansial menjabarkan Rencana Pembangunan Kota (RPK) Lhokseumawe Tahun 2023-2026.

2. RKPK memuat arahan operasional pelaksanaan program dan kegiatan pembangunan tahunan bagi seluruh perangkat daerah dalam menyusun Rencana Kerja Perangkat Kota.
3. RKPK merupakan acuan Kepala Daerah dan DPRK dalam menentukan Kebijakan Umum APBK dan penentuan prioritas serta pagu anggaran sementara, yang selanjutnya digunakan sebagai acuan dalam penyusunan APBK.
4. RKPK merupakan salah satu instrumen evaluasi kinerja penyelenggaraan pemerintahan daerah. Melalui evaluasi terhadap pelaksanaan RKPK, dapat diketahui sejauh mana capaian kinerja penyelenggaraan pemerintahan daerah hingga tahun berkenaan.

Adapun tahapan dan tata cara penyusunan RKPK disajikan pada Gambar 1.1

Gambar 1.1

Tahapan dan Tata Cara Penyusunan RKPD



Tahapan dan tata cara penyusunan RKPK sebagaimana tergambar dapat diuraikan sebagai berikut :

1. Persiapan penyusunan RKPK

Pada tahap persiapan ini serangkaian aktivitas yang dilakukan meliputi:

 - a. penyusunan rancangan keputusan Walikota tentang pembentukan tim penyusun RKPK;
 - b. orientasi mengenai RKPK;

- c. penyusunan agenda kerja tim penyusun RKPK; dan
- d. penyiapan data dan informasi perencanaan pembangunan daerah berdasarkan SIPD.

2. Penyusunan Rancangan Awal RKPK

Penyusunan Rancangan awal RKPK melalui tahapan kegiatan yang merupakan suatu rangkaian proses yang berurutan, yaitu:

- a. Tahap penyusunan Rancangan RKPK, mencakup:
 - 1) analisis gambaran umum kondisi daerah;
 - 2) analisis Rancangan kerangka ekonomi daerah;
 - 3) analisis kapasitas riil keuangan daerah;
 - 4) penelaahan Rancangan awal Renja perangkat daerah;
 - 5) perumusan permasalahan pembangunan Daerah;
 - 6) penelaahan terhadap sasaran RPK;
 - 7) penelaahan terhadap arah kebijakan RPK;
 - 8) penelaahan terhadap kebijakan pemerintah pada RKP dan program strategis nasional;
 - 9) penelaahan pokok-pokok pikiran DPRK;
 - 10) perumusan prioritas pembangunan daerah; dan
 - 11) perumusan rencana kerja program dan pendanaan.
- b. Dalam penyusunan Rancangan Awal RKPK, DPRK memberikan saran dan pendapat berupa pokok-pokok pikiran DPRK disampaikan secara tertulis kepada kepala Bappeda berdasarkan hasil reses/penjaringan aspirasi masyarakat sebagai bahan perumusan kegiatan, lokasi kegiatan dan kelompok sasaran yang selaras dengan pencapaian sasaran pembangunan yang telah ditetapkan dalam Peraturan Walikota RPK 2023-2026.
- c. Rancangan Awal RKPK dibahas bersama dengan kepala perangkat daerah dan pemangku kepentingan dalam forum konsultasi publik untuk memperoleh masukan dan saran

penyempurnaan, lalu dirumuskan dalam berita acara kesepakatan dan ditandatangani oleh Kepala Bappeda dan kepala perangkat daerah serta perwakilan masyarakat yang hadir pada konsultasi publik.

3. Penyusunan Rancangan RKPK

Penyusunan Rancangan RKPK adalah proses penyempurnaan Rancangan awal RKPK disempurnakan berdasarkan:

- a. rancangan awal Renja seluruh perangkat daerah kabupaten/kota yang telah diverifikasi; dan
- b. hasil penelaahan terhadap Rancangan awal RKPA Provinsi, RKP dan program strategis nasional.

4. Pelaksanaan Musrenbang RKPK

Musrenbang RKPK bertujuan untuk membahas Rancangan RKPK yang dilaksanakan dalam rangka:

- a. menyepakati permasalahan pembangunan daerah;
- b. menyepakati prioritas pembangunan daerah;
- c. menyepakati program, kegiatan, pagu indikatif, indikator dan target kinerja serta lokasi;
- d. penyelarasan program dan kegiatan pembangunan Daerah dengan sasaran dan prioritas pembangunan provinsi; dan
- e. klarifikasi program dan kegiatan yang merupakan kewenangan daerah kabupaten/kota dengan program dan kegiatan desa yang diusulkan berdasarkan hasil Musrenbang kecamatan.

5. Perumusan Rancangan Akhir RKPK

Perumusan rancangan akhir RKPK merupakan proses penyempurnaan Rancangan RKPK menjadi rancangan akhir RKPK berdasarkan berita acara kesepakatan hasil Musrenbang RKPK. Rancangan akhir RKPK yang telah dibahas dijadikan sebagai bahan penyusunan Rancangan Perwal RKPK.

6. Penetapan Rancangan Akhir RKPK

Rancangan Perwal tentang Rancangan Akhir RKPK yang telah disempurnakan disampaikan oleh kepala Bappeda kepada Walikota melalui Sekretaris Daerah untuk persetujuan untuk penetapan dan pengundangan. Peraturan Walikota tentang Rancangan Akhir RKPK dijadikan sebagai:

- a. pedoman perumusan penyempurnaan rancangan akhir Renja perangkat daerah;
- b. pedoman penyusunan Rancangan Kebijakan Umum APBD serta Rancangan Prioritas dan Plafon Anggaran Sementara.

Tahapan panjang dalam proses penyusunan RKPK dimaksud tidak terlepas dari empat pendekatan perencanaan yang berorientasi proses. Pertama pendekatan teknokratis, yaitu menggunakan metoda dan kerangka pikir ilmiah untuk mencapai tujuan dan sasaran pembangunan daerah. Kedua pendekatan partisipatif, dilaksanakan dengan melibatkan semua pemangku kepentingan (stakeholders). Ketiga pendekatan politis, penjabaran dari agenda-agenda pembangunan yang ditawarkan Kepala Daerah terpilih ke dalam tujuan, strategi, kebijakan, dan program pembangunan daerah selama masa jabatan. Dan keempat pendekatan bawahatas (bottom-up) dan atas-bawah (top-down) dimana hasilnya diselaraskan melalui musyawarah nasional, provinsi, kabupaten/kota, kecamatan dan desa sehingga tercipta sinkronisasi dan sinergi pencapaian sasaran rencana pembangunan nasional dan rencana pembangunan daerah.

RKPK dibahas bersama dengan kepala perangkat daerah dan pemangku kepentingan dalam forum konsultasi publik dan musrenbang untuk memperoleh masukan dan saran penyempurnaan. Masukan dan saran tersebut dirumuskan dalam berita acara kesepakatan dan ditandatangani. oleh Kepala Bappeda dan Kepala perangkat daerah serta perwakilan masyarakat yang hadir pada konsultasi publik dan musrenbang, kemudian berdasarkan berita acara kesepakatan tersebut Bappeda menyempurnakan dokumen RKPK.

1.2 Dasar Hukum Penyusunan

Dasar hukum yang digunakan dalam penyusunan Rencana Kerja Pemerintah Kota Tahun 2023 adalah sebagai berikut:

1. Undang-Undang Nomor 2 Tahun 2001 tentang Pembentukan Kota Lhokseumawe (Lembaran Negara Republik Indonesia Tahun 2001 Nomor 82, Tambahan Lembaran Negara Republik Indonesia Nomor 4109);
2. Undang-Undang Nomor 25 Tahun 2004 tentang Sistem Perencanaan Pembangunan Nasional (Lembaran Negara Republik Indonesia Tahun 2004 Nomor 104, Tambahan Lembaran Negara Republik Indonesia Negara Nomor 4421);
3. Undang-Undang Nomor 11 Tahun 2006 tentang Pemerintahan Aceh (Lembaran Negara Republik Indonesia Tahun 2006 Nomor 62, Tambahan Lembaran Negara Republik Indonesia Negara Nomor 4633);
4. Undang-Undang No 17 Tahun 2007 tentang Rencana Pembangunan Jangka Panjang Nasional Tahun 2005-2025 (Lembaran Negara Republik Indonesia Tahun 2007 Nomor 33, Tambahan Lembaran Negara Republik Indonesia Negara Nomor 4700);
5. Undang-Undang Nomor 32 Tahun 2009 tentang Perlindungan dan Pengelolaan Lingkungan Hidup (Lembaran Negara Republik Indonesia Tahun 2009 Nomor 140, Tambahan Lembaran Negara Republik Indonesia Nomor 5059);
6. Undang-Undang Nomor 12 Tahun 2011 tentang Pembentukan Peraturan Perundang-Undangan, sebagaimana telah diubah beberapa kali, terakhir dengan Undang-Undang Nomor 13 Tahun 2022 tentang Undang-Undang Nomor 12 Tahun 2011 tentang Pembentukan Peraturan Perundang-Undangan (Lembaran Negara Republik Indonesia Tahun 2022 Nomor 143, Tambahan Lembaran Negara Republik Indonesia Nomor 6801);
7. Undang-Undang Nomor 23 Tahun 2014 tentang Pemerintahan Daerah (Lembaran Negara Republik Indonesia Tahun 2014 Nomor 244, Tambahan Lembaran Negara Republik Indonesia Nomor 5587) sebagaimana telah beberapa kali diubah, terakhir dengan

- Undang-Undang Nomor 9 Tahun 2015 tentang Perubahan Kedua atas Undang-Undang Nomor 23 Tahun 2014 tentang Pemerintahan Daerah (Lembaran Negara Republik Indonesia Tahun 2015 Nomor 58, Tambahan Lembaran Negara Republik Indonesia Nomor 5679);
8. Undang-Undang Nomor 2 Tahun 2020 tentang Penetapan Peraturan Pemerintah Pengganti Undang-Undang (Perpu) Nomor 1 Tahun 2020 Tentang Kebijakan Keuangan Negara dan Stabilitas Sistem Keuangan untuk Penanganan Pandemi Corona Virus Disease 2019 (COVID-19) dan/atau dalam rangka Menghadapi Ancaman yang Membahayakan Perekonomian Nasional dan/atau Stabilitas Sistem Keuangan Menjadi Undang-Undang (Lembaran Negara Republik Indonesia Tahun 2020 Nomor 87, Tambahan Lembaran Negara Republik Indonesia Nomor 6485);
 9. Undang-Undang Nomor 11 Tahun 2020 tentang Cipta Kerja (Lembaran Negara Republik Indonesia Tahun 2020 Nomor 245, Tambahan Lembaran Negara Republik Indonesia Nomor 6573);
 10. Peraturan Pemerintah Nomor 72 Tahun 2019 tentang Perubahan Atas Peraturan Pemerintah Nomor 18 Tahun 2016 tentang Perangkat Daerah (Lembaran Negara Republik Indonesia Tahun 2019 Nomor 187);
 11. Peraturan Pemerintah Nomor 19 Tahun 2022 tentang Dekonsentrasi dan Tugas Pembantuan (Lembaran Negara Republik Indonesia Tahun 2022 Nomor 122, Tambahan Lembaran Negara Republik Indonesia Nomor 6794);
 12. Peraturan Presiden Republik Indonesia Nomor 18 Tahun 2020 tentang Rencana Pembangunan Jangka Menengah Nasional Tahun 2020-2024 (Lembaran Negara Republik Indonesia Tahun 2020 Nomor 10);
 13. Peraturan Menteri Dalam Negeri Nomor 86 Tahun 2017 tentang Tata Cara Perencanaan Pembangunan Daerah, Tata Cara Evaluasi Rancangan Peraturan Daerah tentang Rencana Pembangunan Jangka Panjang Daerah dan Rencana Pembangunan Jangka Menengah Daerah, serta Tata Cara Perubahan Rencana Pembangunan Jangka Panjang Daerah,

- Rencana Pembangunan Jangka Menengah Daerah dan Rencana Kerja Pemerintah Daerah;
14. Peraturan Menteri Dalam Negeri Nomor 90 Tahun 2019 tentang Klasifikasi, Kodefikasi, Dan Nomenklatur Perencanaan Pembangunan Dan Keuangan Daerah;
 15. Peraturan Menteri Dalam Negeri Nomor 18 Tahun 2020 tentang Peraturan Pelaksanaan Peraturan Pemerintah Nomor 13 Tahun 2019 tentang Laporan Dan Evaluasi Penyelenggaraan Pemerintahan Daerah;
 16. Peraturan Menteri Dalam Negeri Nomor 20 Tahun 2020 tentang Percepatan Penanganan Corona Virus Disease 2019 di Lingkungan Pemerintahan Daerah;
 17. Peraturan Menteri Dalam Negeri Nomor 59 Tahun 2021 tentang Penerapan Standar Pelayanan Minimal;
 18. Peraturan Menteri PPN/Bappenas Nomor 4 Tahun 2022 tentang Rancangan Rencana Kerja Pemerintah Tahun 2023
 19. Peraturan Menteri Dalam Negeri Republik Indoneais Nomor 81 Tahun 2022 tentang Pedoman Penyusunan Rencana Kerja Pemerintah Daerah Tahun 2023;
 20. Keputusan Menteri Dalam Negeri Nomor 050-5889 Tahun 2021 tentang Hasil Verifikasi, Validasi dan Inventarisasi Pemutahiran Klasifikasi, Kodefikasi dan Nomenklatur Perencanaan Pembangunan dan Keuangan Daerah;
 21. Instruksi Menteri Dalam Negeri Nomor 70 Tahun 2021 tentang Penyusunan Dokumen Perencanaan Pembangunan Daerah Bagi Daerah Dengan Masa Jabatan Kepala Daerah Berakhir Pada Tahun 2022;
 22. Qanun Aceh Nomor 9 Tahun 2012 tentang Rencana Pembangunan Jangka Panjang Aceh (RPJPA) Tahun 2012-2032;
 23. Qanun Aceh Nomor 19 Tahun 2013 tentang Rencana Tata Ruang dan Wilayah Aceh Tahun 2012-2032;
 24. Qanun Aceh Nomor 8 Tahun 2014 Tentang Pokok-Pokok Syariat Islam;
 25. Qanun Aceh Nomor 1 Tahun 2018 tentang Perubahan Ketiga Atas Qanun Aceh Nomor 2 Tahun 2008 tentang Tata Cara

- Pengalokasian Tambahan Dana Bagi Hasil Minyak dan Gas Bumi dan Penggunaan Dana Otonomi Khusus;
26. Peraturan Gubernur Aceh Nomor 22 Tahun 2019 tentang Petunjuk Teknis Pengelolaan Tambahan Dana Bagi Hasil Minyak dan Gas Bumi dan Dana Otonomi Khusus;
 27. Peraturan Gubernur Aceh Nomor 95 Tahun 2019 tentang Percepatan Pelaksanaan Pengarusutamaan Gender pada Pemerintah Aceh;
 28. Peraturan Gubernur Aceh Nomor 6 Tahun 2022 tentang Rencana Pembangunan Aceh Tahun 2023-2026;
 29. Qanun Kota Lhokseumawe Nomor 1 Tahun 2014 tentang Rencana Tata Ruang dan Wilayah Kota Lhokseumawe Tahun 2012-2032;
 30. Qanun Kota Lhokseumawe Nomor 4 Tahun 2014 tentang Rencana Pembangunan Jangka Panjang (RPJP) Kota Lhokseumawe Tahun 2005-2025;
 31. Qanun Kota Lhokseumawe Nomor 9 Tahun 2016 tentang Pembentukan dan Susunan Perangkat Daerah Kota Lhokseumawe;
 32. Peraturan Walikota Nomor 6 Tahun 2022 tentang Rencana Pembangunan Kota Lhokseumawe Tahun 2023-2026.

1.3 Hubungan Antar Dokumen

Penyusunan RKPK Lhokseumawe Tahun 2023 sejalan dengan arah pembangunan yang dimuat dalam berbagai dokumen perencanaan pembangunan. Dokumen tersebut meliputi dokumen perencanaan pembangunan nasional, dokumen perencanaan pembangunan Aceh dan dokumen perencanaan Kota Lhokseumawe.

Sesuai dengan Undang-Undang Nomor 25 Tahun 2004 tentang Sistem Perencanaan Pembangunan Nasional, RKPK Lhokseumawe Tahun 2023 juga memperhatikan sinergitas dengan dokumen perencanaan di atasnya yaitu RKP Aceh Tahun 2023 dan RKP Tahun 2023. Hal ini terkait dengan kebijakan dan arah pembangunan serta prioritas dan beberapa sumber dana program dan kegiatan Kota

Lhokseumawe Tahun 2023 yang berasal dari Pemerintah Pusat maupun Pemerintah Aceh.

Secara lengkap penjelasan hubungan masing masing dokumen yang terkait dengan penyusunan RKPK Lhokseumawe Tahun 2023 adalah sebagai berikut:

1.3.1 Rencana Pembangunan Jangka Menengah Nasional Tahun 2020-2024

RKPK Lhokseumawe Tahun 2023 merupakan dokumen perencanaan pembangunan tahunan daerah yang wajib mempedomani Rencana Kerja Pemerintah Tahun 2023. Strategi dan kebijakan pembangunan daerah harus sesuai dan bersinergi dengan RPJMN Tahun 2020-2024 yang kemudian dijabarkan dalam Rencana Kerja Pemerintah (RKP) Tahun 2023. Beberapa hal penting yang harus diperhatikan dan menjadi agenda prioritas nasional dalam penyusunan RKPK Lhokseumawe Tahun 2023, yaitu:

1. memperkuat ketahanan ekonomi untuk pertumbuhan yang berkualitas dan berkeadilan;
2. mengembangkan wilayah untuk mengurangi kesenjangan dan menjamin pemerataan;
3. meningkatkan sumber daya manusia berkualitas dan berdaya saing;
4. revolusi mental dan pembangunan kebudayaan;
5. memperkuat infrastruktur untuk mendukung pengembangan ekonomi dan pelayanan dasar;
6. membangun lingkungan hidup, meningkatkan ketahanan bencana, dan perubahan iklim; serta
7. memperkuat stabilitas polhukhankam dan transformasi pelayanan publik.

1.3.2 Rencana Pembangunan Aceh (RPA) Tahun 2023-2026

Penyusunan RKPK Lhokseumawe Tahun 2023 memperhatikan dokumen Rencana Pembangunan Aceh (RPA) Tahun 2023-2026 guna mewujudkan sinergitas kebijakan pembangunan Kota Lhokseumawe

dengan kebijakan pembangunan di tingkat provinsi, sehingga kebijakan pembangunan yang ditetapkan dalam RKPK Lhokseumawe tidak bertentangan dengan kebijakan pembangunan di tingkat provinsi, yaitu:

1. peningkatan kualitas demokrasi;
2. peningkatan kualitas kelembagaan, tatalaksana dan sumber daya aparatur;
3. peningkatan kualitas penerapan syariat islam;
4. peningkatan kualitas sumberdaya manusia;
5. pengembangan kapasitas dan daya saing keolahragaan dan kepemudaan;
6. peningkatan kualitas kesehatan masyarakat;
7. penurunan angka kemiskinan dan kemiskinan ekstrem;
8. peningkatan pertumbuhan ekonomi;
9. pengembangan kemitraan dan peningkatan sumber pendanaan pembangunan;
10. optimalisasi kemandirian pangan;
11. penciptaan lapangan kerja dan penurunan pengangguran;
12. pengurangan ketimpangan antar wilayah melalui pembangunan infrastruktur dasar dan strategis;
13. optimalisasi tata kelola lingkungan hidup, pelestarian hutan dan penanganan bencana;
14. penguatan perdamaian secara berkelanjutan.

1.3.3 Rencana Pembangunan Jangka Panjang (RPJP) Kota Lhokseumawe Tahun 2005-2025

RKPK Lhokseumawe Tahun 2023 masuk dalam Tahap ke empat (2022-2025) RPJP 2005- 2025. Dimana Tahap ke empat ini ditujukan untuk mewujudkan Kota Lhokseumawe yang Bersyariat, Sehat, Cerdas dan Sejahtera. Hal ini dicapai melalui percepatan pembangunan disegala bidang dengan penekanan pada terbangunnya struktur perekonomian yang kokoh dengan prioritas pembangunan pada periode ini adalah sebagai berikut:

1. reformasi birokrasi dan tata kelola pemerintahan yang bersih dan baik.

2. bidang pendidikan,
3. bidang kesehatan.
4. bidang infrastruktur,
5. bidang perekonomian
6. bidang lingkungan hidup dan pengelolaan bencana
7. agama, kebudayaan, kreativitas dan inovasi tinggi

1.3.4 Rencana Pembangunan Kota (RPK) Lhokseumawe Tahun 2023-2026

RKPK Lhokseumawe Tahun 2023 merupakan tahun pertama pasca selesainya periode RPJMD Tahun 2017-2022 dan belum ditetapkan RPJMD untuk periode selanjutnya. Adapun kelanjutannya perencanaan berdasarkan Rencana Pembangunan Kota (RPK) Tahun 2023-2026 sebagaimana diamanatkan oleh Instruksi Menteri Dalam Negeri Nomor 70 Tahun 2021 tentang Penyusunan Dokumen Perencanaan Pembangunan Daerah bagi Daerah dengan Masa Jabatan Kepala Daerah Berakhir pada Tahun 2022, dengan prioritas pembangunan pada periode ini adalah sebagai berikut:

1. terwujudnya pertumbuhan ekonomi yang berdaya saing melalui Peningkatan kontinuitas, kuantitas dan kualitas produk pangan, pertanian dan perikanan serta Peningkatkan kapasitas tenaga kerja , pengembangan kesempatan kerja dan perlindungan ketenagakerjaan;
2. memperkuat pelaksanaan syariat islam melalui penguatan kapasitas lembaga keagamaan, lembaga adat dan kemasyarakatan serta pengembangan budaya yang berazaskan nilai-nilai keislaman; Peningkatan kualitas Sumber Daya Manusia melalui peningkatan Mutu Pendidikan dan dan Kesehatan;
3. melaksanakan reformasi birokrasi melalui pemanfaatan teknologi informasi dan mengembangkan kebijakan pengelolaan pemerintahan yang efektif dan efisien;
4. meningkatkan sarana dan prasarana pelayanan dasar melalui perbaikan kualitas infrastruktur.
5. meningkatkan tata kelola lingkungan hidup melalui Perencanaan Pengelolaan dan Pengendalian Lingkungan Hidup;

1.3.5 Rencana Kerja Pemerintah Aceh (RKPA) Tahun 2023

Guna mewujudkan sinergitas kebijakan pembangunan Kota Lhokseumawe dengan kebijakan pembangunan di tingkat provinsi, kebijakan pembangunan yang ditetapkan dalam RKPK Lhokseumawe tidak bertentangan dengan kebijakan pembangunan di tingkat provinsi, untuk itu penyusunan RKPK Lhokseumawe Tahun 2023 mengacu dokumen RKP Aceh Tahun 2023, yang merupakan tahun pertama pelaksanaan RPA 2023-2026, dengan prioritas pembangunan

pada periode ini adalah sebagai berikut:

1. meningkatkan pembangunan demokrasi.
2. mewujudkan reformasi Birokrasi yang Berkualitas dan Fungsional.
3. penguatan Adat Istiadat dan pelaksanaan syariat islam secara kafah.
4. meningkatkan kualitas sumber daya manusia dan derajat kesehatan.
5. meningkatkan pertumbuhan ekonomi untuk kesejahteraan masyarakat, kemandirian fiskal daerah dan ketahanan pangan dalam upaya mengurangi dampak sosial ekonomi Covid-19.
6. meningkatkan percepatan pemerataan pembangunan yang berkelanjutan dan tangguh bencana.
7. meningkatkan penguatan perdamaian.

1.3.6 Rencana Kerja (Renja) Perangkat Daerah Tahun 2023

Berdasarkan Pasal 106 Peraturan Menteri Dalam Negeri Nomor 86 Tahun 2017, Peraturan Bupati/Wali Kota tentang RKPD kabupaten/kota dijadikan sebagai pedoman perumusan penyempurnaan rancangan akhir renja perangkat daerah kabupaten/kota. Program dan kegiatan dalam renja perangkat daerah dirumuskan dalam rangka mewujudkan pencapaian sasaran serta target kebijakan program dan kegiatan pembangunan dalam RKPK Lhokseumawe Tahun 2023. Perumusan Renja perangkat daerah merupakan proses yang tidak terpisahkan dan dilakukan bersamaan dengan tahap perumusan RKPK. Penyempurnaan Renja

perangkat daerah bertujuan untuk mempertajam tujuan, sasaran, strategi, kebijakan, program dan kegiatan pembangunan daerah sesuai dengan tugas dan fungsi perangkat daerah yang ditetapkan dalam RKPK.

1.4 Sistematika Penulisan

Sistematika penyusunan RKPK Lhokseumawe Tahun 2023 adalah sebagai berikut:

BAB I. PENDAHULUAN

- 1.1 Latar Belakang
- 1.2 Dasar Hukum Penyusunan
- 1.3 Hubungan Antar Dokumen
- 1.4 Sistematika Dokumen RKPK
- 1.5 Maksud dan Tujuan

BAB II. GAMBARAN UMUM KONDISI KOTA LHOKSEUMAWE

- 2.1. Kondisi Umum Kondisi Kota
 - 2.1.1 Aspek Geografi
 - 2.1.2 Aspek Demografi
 - 2.1.3 Aspek Kesejahteraan Masyarakat
 - 2.1.4 Aspek Pelayanan Umum
 - 2.1.5 Aspek Daya Saing Daerah
- 2.2 Evaluasi Pelaksanaan Program dan Kegiatan RKPK sampai Tahun Berjalan dan Realisasi RPJMK
- 2.3 Permasalahan Pembangunan Kota Lhokseumawe

BAB III. KERANGKA EKONOMI DAN KEUANGAN KOTA

- 3.1 Arah Kebijakan Ekonomi Kota
- 3.2 Arah Kebijakan Keuangan Kota

BAB IV. SASARAN DAN PRIORITAS PEMBANGUNAN KOTA

- 4.1 Tujuan dan Sasaran Pembangunan
- 4.2 Prioritas dan Sasaran Pembangunan

BAB V. RENCANA KERJA DAN PENDANAAN KOTA

BAB VI. KINERJA PENYELENGARAAN PEMERINTAH KOTA

BAB VII. PENUTUP

1.5 Maksud dan Tujuan

A. Maksud

Penyusunan RKPK Lhokseumawe Tahun 2023 dimaksudkan sebagai pedoman Pemerintah Kota dan DPRK Lhokseumawe dalam menentukan prioritas program dan kegiatan tahunan yang akan dituangkan kedalam KUA dan PPAS Tahun 2023 yang selanjutnya akan menjadi acuan dalam penyusunan Rancangan APBK Tahun 2023.

B. Tujuan

Penyusunan RKPK Lhokseumawe Tahun 2023 bertujuan untuk mewujudkan sinergitas dalam perencanaan, penganggaran, pelaksanaan dan pengawasan pembangunan antar wilayah, antar sektor pembangunan, dan antar tingkat pemerintahan.

BAB II

GAMBARAN UMUM KONDISI KOTA LHOKSEUMAWE

2.1. Kondisi Umum Kota Lhokseumawe

2.1.1 Aspek Geografi dan Demografi

Aspek dilakukan untuk memperoleh gambaran mengenai karakteristik lokasi dan wilayah, potensi pengembangan wilayah, wilayah rawan bencana, demografi dan sosiologi.

2.1.1.1 Karakteristik Lokasi dan Wilayah

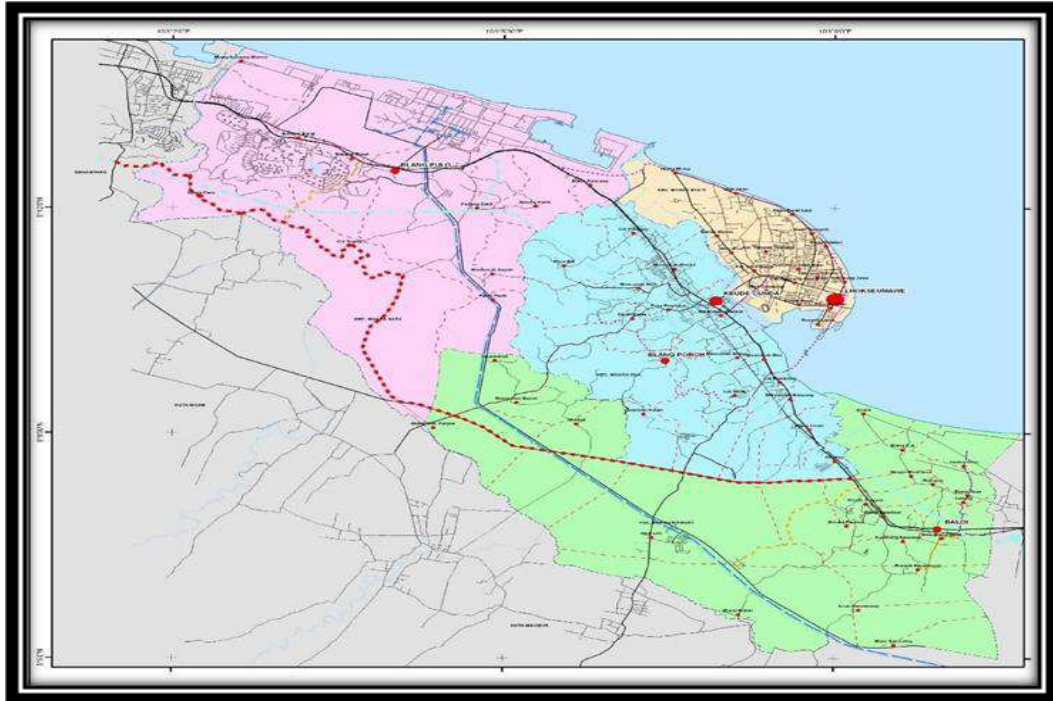
2.1.1.1.1 Luas dan Batas Wilayah Administrasi

Letak geografis Kota Lhokseumawe yaitu 04°54'–05°18' Lintang utara dan 96°20' –97°21' Bujur Timur. Kota Lhokseumawe berada pada ketinggian +24 meter diatas permukaan laut, disebelah utara dan daerah disebelah timur berada pada ketinggian antara 105 diatas permukaan laut, sedangkan pada daerah di sebelah selatan memiliki kondisi yang relatif berbukit-bukit dengan ketinggian antara 5-100 diatas permukaan laut. Kota Lhokseumawe dengan luas wilayah 181,06 Km² atau 18.106 Ha dibagi menjadi 4 kecamatan, yaitu Kecamatan Blang Mangat dengan luas wilayah 56,12 Km², Kecamatan Muara Dua luas wilayah 57,80 Km², Kecamatan Muara Satu luas wilayah 55,90 Km² dan Kecamatan Banda Sakti luas wilayah 11,24 Km². Kota Lhokseumawe memiliki 9 kemukiman dengan 68 gampong.

Basarkan Qanun Kota Lhokseumawe Nomor 1 Tahun 2014 tentang Rencana Tata Ruang Kota Lhokseumawe Periode 2012–2032, Kota Lhokseumawe berbatasan dengan wilayah berikut:

- Utara dengan Selat Malaka;
- Selatan dengan Kecamatan Kuta Makmur (Kabupaten Aceh Utara);
- Barat dengan Kabupaten Kecamatan Dewantara (Kabupaten Aceh Utara); dan
- Timur dengan Kecamatan Syamtalira Bayu (Kabupaten Aceh Utara).

Gambar 2.1
Peta Wilayah Kota Lhokseumawe

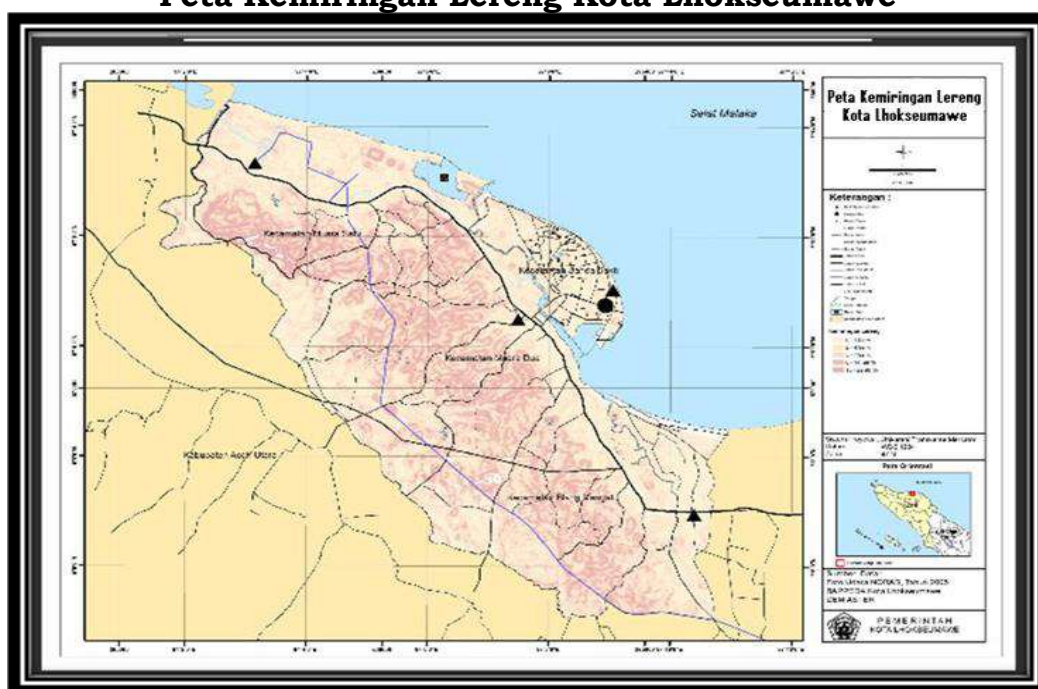


Sumber : RTRW Kota Lhokseumawe Tahun 2012-2032.

2.1.1.1.2 Kondisi Topografi

Wilayah utara Kota Lhokseumawe merupakan pesisir selat malaka dan daerah sebelah Timur merupakan daerah dataran dengan kemiringan antara 0-8%. Sedangkan pada daerah yang menjauhi pesisir merupakan daerah yang berbukit-bukit dengan kemiringan antara 8-15%. Kondisi ketinggian lahan menunjukkan bahwa Kota Lhokseumawe berada di antara ketinggian 0-100 mdpl. Daerah pesisir disebelah utara dan daerah disebelah timur berada pada ketinggian antara 0-5 mdpl. Sedangkan pada daerah selatan memiliki kondisi yang relatif berbukit-bukit dengan ketinggian antara 5-100 m dpl. Dengan kondisi kemiringan lahan seperti ini masih memungkinkan untuk dilakukan pengembangan kegiatan perkotaan.

Gambar 2.2
Peta Kemiringan Lereng Kota Lhokseumawe

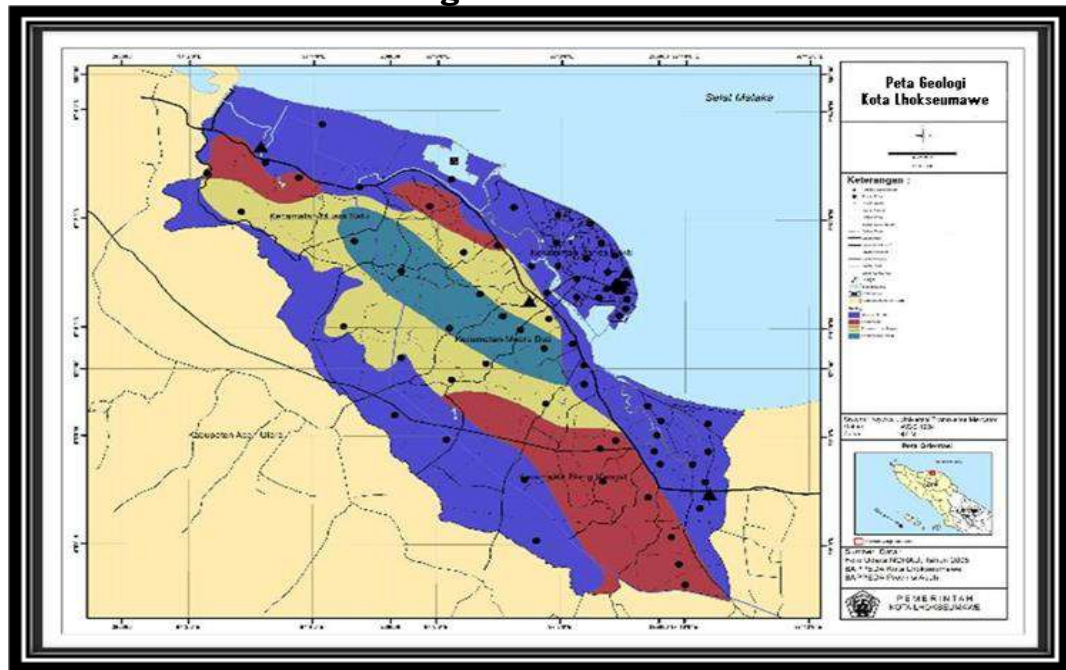


Sumber : RTRW Kota Lhokseumawe Tahun 2012-2032.

2.1.1.1.3 Kondisi Geologi

Kondisi geologi Kota Lhokseumawe terbentuk oleh bantuan Alluvium Muda, Formasi Idi, Formasi Julurayeu dan Formasi Seureula. Sebaran batuan Aluvium Muda berupa endapan pesisir dan Fluviatill berada pada daerah di sebelah utara dan selatan Kota Lhokseumawe. Sebaran Formasi Idi berupa kerikil, pasir, gamping dan lempung berada pada daerah sebelah barat yaitu sebagian wilayah Kecamatan Muara Satu dan Muara Dua dan sebelah timur yaitu sebagian Kecamatan Muara Dua dan Blang Mangat. Sebaran Formasi Julurayeu berupa endapan sungai pasir tufaan, lempung berlignit, dan batulumpur berada pada daerah sebelah barat hingga tengah Kota Lhokseumawe yaitu sebagian wilayah Kecamatan Muara Satu dan Muara Dua. Sedangkan sebaran formasi seureula berupa batupasir gunungapi, dan batulumpur gampingan berada pada daerah tengah Kota Lhokseumawe yaitu sebagian wilayah Kecamatan Muara Satu dan Muara Dua.

Gambar 2.3
Peta Geologi Kota Lhokseumawe

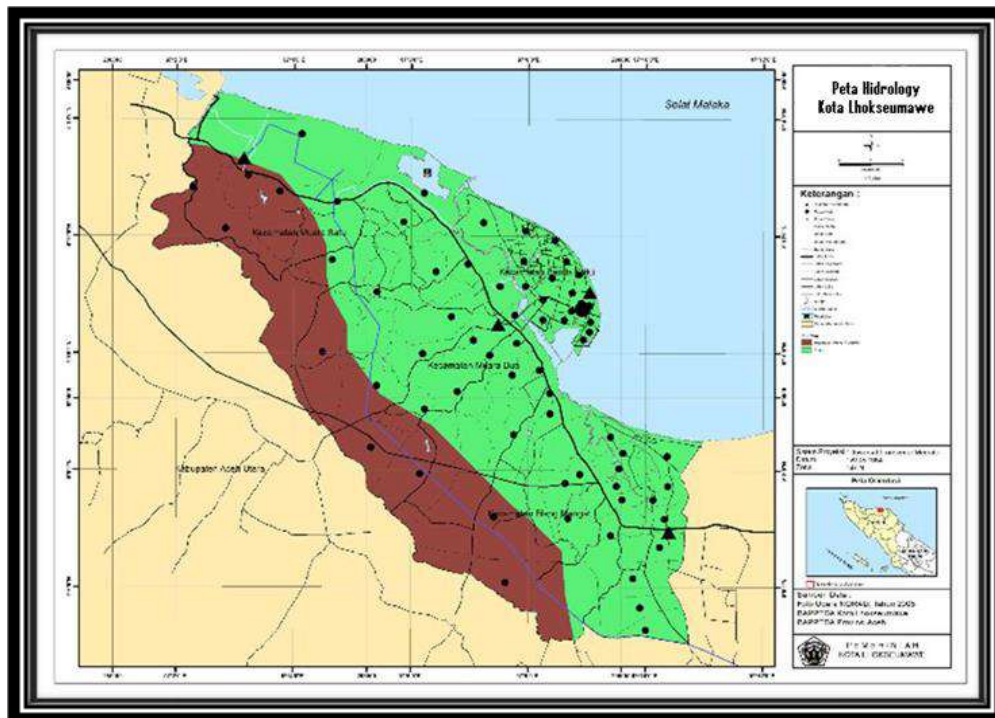


Sumber : RTRW Kota Lhokseumawe Tahun 2012-2032.

2.1.1.1.4 Kondisi Hidrologi

Kondisi air tanah dalam dicirikan dengan adanya akuifer cukup produktif meliputi sebagian besar wilayah Kota Lhokseumawe. Sedangkan akuifer tinggi berada pada daerah barat hingga selatan Kota Lhokseumawe. Kondisi air permukaan dicirikan dengan keberadaan *Krueng* (Sungai) Cunda yang terletak di bagian barat. Namun keadaan air sungai tersebut merupakan air payau sehingga tidak dapat dimanfaatkan oleh penduduk sebagai air bersih. Untuk keperluan air bersih, pada umumnya penduduk memanfaatkan air sumur dan air PDAM.

Gambar 2.4
Peta Hidrologi Kota Lhokseumawe



Sumber : RTRW Kota Lhokseumawe Tahun 2012-2032.

2.1.1.1.5 Kondisi Klimatologi

Berdasarkan data Badan Pusat Statistik Kota Lhokseumawe Tahun 2021, rata rata suhu udara minimum Kota Lhokseumawe berkisar antara 21°C dan suhu udara maksimum 33°C dan rata rata kelembapan udara berkisar 81% sampai dengan 86%. Dan rata rata tekanan udara berkisar 1.009 mb sampai dengan 1011 mb. Lamanya penyinaran matahari maksimum terjadi pada Bulan Maret sebesar 77 hingga 78 persen dengan jumlah hari hujan yaitu 12 dan 5 hari. Sementara itu, jumlah penyinaran matahari minimum yaitu 50 persen yang terjadi pada Bulan Oktober dengan jumlah hari hujan yaitu 21 hari sedangkan rata-rata kelembapan udara tertinggi terjadi pada Bulan Mei sebesar 85 persen dan terendah terjadi pada Bulan Juli yaitu sekitar 78 persen. Berikut tabel temperatur suhu Kota Lhokseumawe Tahun 2021:

Tabel 2.1
Rata-rata Temperatur Maximum dan Minimum
Kota Lhokseumawe Tahun 2021

Bulan	Temperatur		
	Min	Maks	Rata-rata
Januari	21.2	32.4	26.5
Februari	21.0	32.5	26.5
Maret	21.0	33.8	27.4
April	22.5	33.6	27.3
Mei	23.2	33.1	27.2
Juni	23.1	32.9	27.1
Juli	21.4	32.8	26.7
Agustus	23.2	33.5	27.4
September	23.0	34.6	26.8
Oktober	22.6	33.7	27
November	22.9	32.0	26.2
Desember	21.9	31.7	25.7

Sumber : Lhokseumawe Dalam Angka (LDA), BPS 2022.

Tabel 2.2
Banyaknya Curah Hujan, Hari Hujan dan Penyinaran Matahari
Kota Lhokseumawe Tahun 2021

Bulan	Curah Hujan (mm)	Hari Hujan	Penyinaran Matahari
Januari	20.5	3	78.1
Februari	48.5	3	71.5
Maret	34.5	3	75.9
April	44.5	6	64.3
Mei	287.5	17	56.4
Juni	150.5	9	70.2
Juli	160.0	7	63.4
Agustus	6.5	2	66.7
September	83.5	5	40.2
Oktober	41.5	6	42.9
November	150.5	11	47.5
Desember	455.0	17	38.1

Sumber : Lhokseumawe Dalam Angka (LDA), BPS 2022

Tabel 2.3
Rata-rata Tekanan Udara dan Kelembaban Nisbi
Kota Lhokseumawe Tahun 2021

Bulan	Rata-rata	Tekanan Udara (mb)
Januari	83	1010.7
Februari	84	1011.5
Maret	82	1009.9
April	85	1010.0
Mei	87	1008.9
Juni	85	1008.9
Juli	84	1008.5
Agustus	82	1008.5
September	84	1009.2
Oktober	83	1008.6
November	88	1009.6
Desember	89	1010.0

Sumber : Lhokseumawe Dalam Angka (LDA), BPS 2022.

Tabel 2.4
Arah Angin, Kecepatan rata-rata, dan Kecepatan Angin
Maksimum Kota Lhokseumawe Tahun 2021

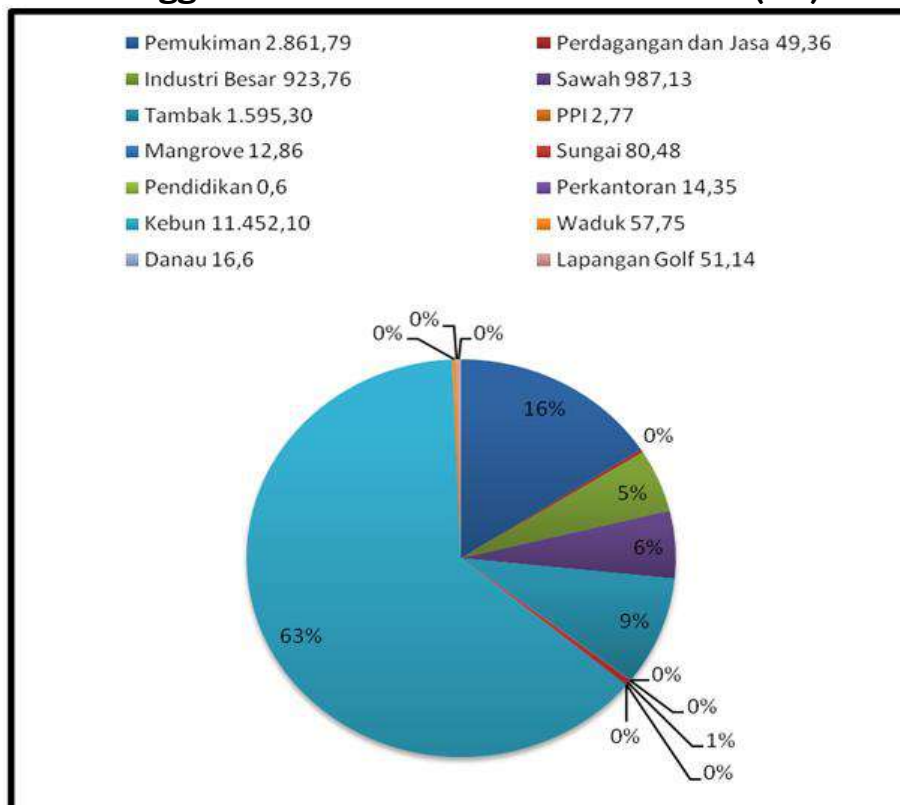
Bulan	Arah Angin	Kecepatan Rata-rata	Kecepatan Maksimum	Arah Maksimum
Januari	E	4	14	100
Februari	NE	3	14	110
Maret	SW	4	10	080
April	SW	4	23	120
Mei	NE	4	11	060
Juni	SE	3	10	130
Juli	SW	4	12	040
Agustus	SE	4	13	290
September	SE	4	14	110
Oktober	SW	4	9	020
November	SE	4	12	060
Desember	SE	5	14	090

Sumber : Lhokseumawe Dalam Angka (LDA), BPS 2022.

2.1.1.1.6 Penggunaan Lahan

Kota Lhokseumawe memiliki luas 181,06 Km² dengan penggunaan lahan yang beragam. Angka paling tinggi digunakan sebagai kawasan pemukiman dan diikuti oleh kawasan perdagangan dan jasa. Untuk Lebih jelas mengenai kondisi penggunaan lahan Kota Lhokseumawe dapat dilihat pada tabel berikut.

Gambar 2.5
Penggunaan Lahan Kota Lhokseumawe (Ha)



Sumber: Data diolah dari Lhokseumawe Dalam Angka Tahun 2022.

2.1.1.2 Potensi Pengembangan Wilayah

Berdasarkan Dokumen Rencana Tata Ruang Wilayah Kota Lhokseumawe Tahun 2012-2032, arah pengembangan kawasan Kota Lhokseumawe yang berguna mempercepat laju pertumbuhan ekonomi, sosial, budaya dan lingkungan. Dalam dokumen RTRW dijelaskan bahwa terdapat 3 (tiga) zona pengembangan wilayah, yaitu:

1. zona pesisir, merupakan daerah pinggiran pantai dan memiliki kondisi wilayah relatif datar, zona pesisir mencakup:
 - zona Pesisir di Kecamatan Muara Satu dengan kegiatan utamanya diperuntukkan bagi sektor industri besar, industri menengah dan pariwisata;
 - zona Pesisir di Kecamatan Banda sakti dengan kegiatan utamanya untuk pelayanan kota seperti: pendidikan, pemerintahan, kesehatan, permukiman dan pariwisata, perdagangan dan jasa;
 - zona pesisir di Kecamatan Blang Mangat dengan kegiatan utamanya diperuntukkan bagi sektor perikanan laut, dan sektor perikanan darat.
2. zona Tengah merupakan daerah sekitar Jalan Banda Aceh – Medan, memiliki kondisi wilayah relatif datar dan berbukit, wilayah ini mencakup Kecamatan Muara Satu, Kecamatan Muara Dua dan Kecamatan Blang Mangat dengan kegiatan utamanya diperuntukkan bagi perdagangan dan permukiman.
3. zona Dalam merupakan daerah dataran tinggi disekitar Jalan Elak memiliki kondisi wilayah berbukit, dengan kegiatan utama pada kawasan ini diperuntukkan bagi kegiatan pertanian (lahan basah dan lahan kering), peternakan, pariwisata dan sebagian permukiman.

2.1.1.3 Wilayah Rawan Bencana

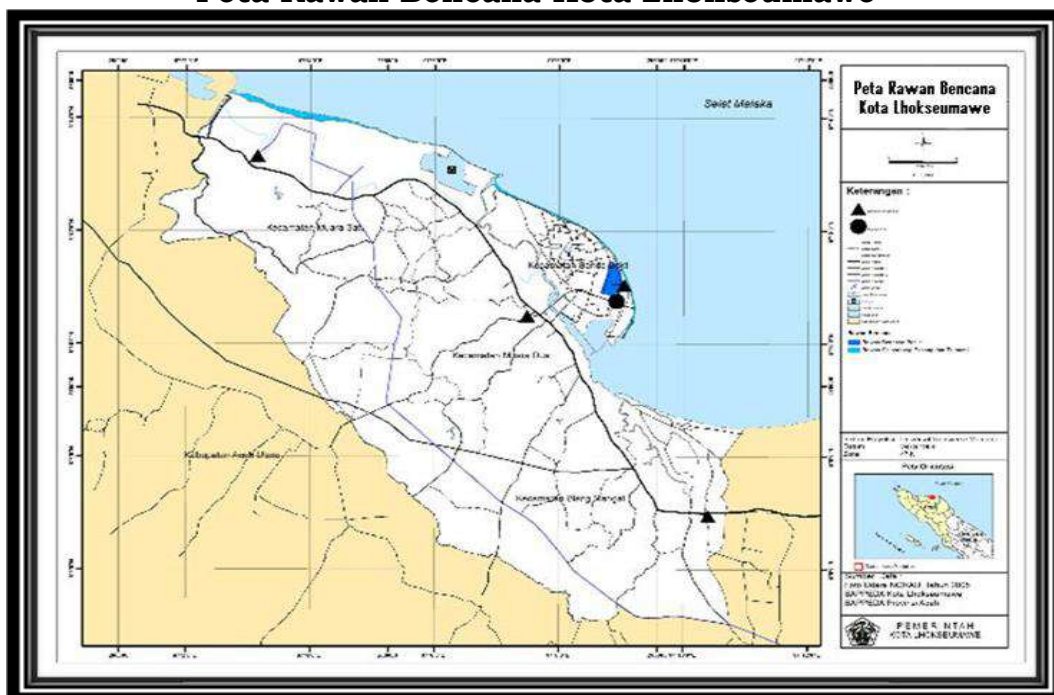
Kota Lhokseumawe juga merupakan wilayah yang berpotensi terjadinya bencana seperti gempa bumi, tsunami, banjir, abrasi dan gelombang pasang. Wilayah rawan bencana Kota Lhokseumawe didominasi pada kawasan lindung dan

sebagian kawasan budidaya, sehingga diperlukan pengelolaan intensif terutama yang berada pada

kawasan budidaya. Dengan adanya resiko kerawanan terhadap bencana pada kawasan budidaya ini tidak berarti bahwa pada kawasan tersebut tidak dapat dibangun, akan tetapi pemanfaatannya harus disertai dengan upaya untuk mengantisipasi/mengurangi (mitigasi) dari terjadinya dampak bencana alam.

Selain itu, Kota Lhokseumawe juga merupakan wilayah yang rawan bencana abrasi, gelombang pasang seperti Pantai Ujong Blang, Rancung, dan Meuraksa. Sedangkan wilayah yang rawan akan bencana banjir terdapat di Kecamatan Banda Sakti, meliputi Gampong Jawa, Gampong Jawa Lama, Lancang Garam, dan Tumpok Teungoh. Berikut Peta Rawan Bencana Kota Lhokseumawe:

Gambar 2.6
Peta Rawan Bencana Kota Lhokseumawe



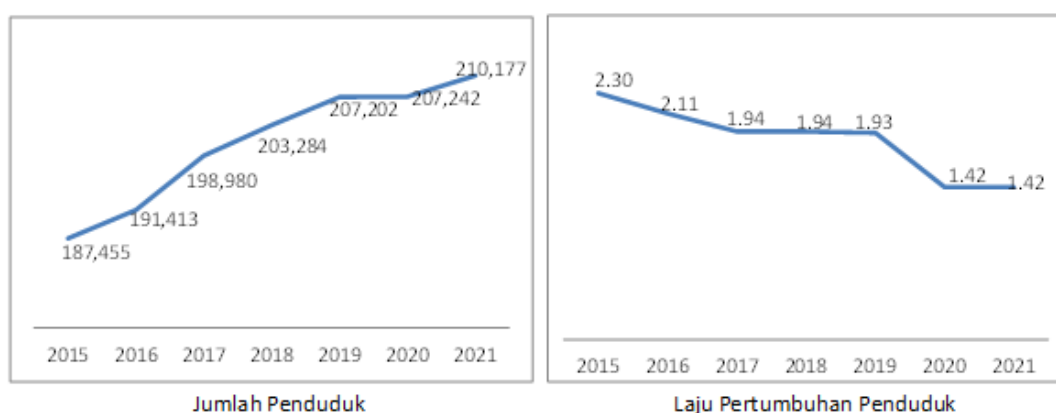
Sumber : RTRW Kota Lhokseumawe Tahun 2012-2032.

2.1.1.4 Demografi

Pada Tahun 2021 penduduk Kota Lhokseumawe mencapai 210.177 jiwa dengan laju pertumbuhan penduduk Kota Lhokseumawe 1.42 persen. Dari Tahun 2017 sampai Tahun 2021 laju pertumbuhan penduduk mengalami peningkatan. Laju pertumbuhan ini dipengaruhi oleh faktor kematian, kelahiran dan

migrasi. Kendati laju pertumbuhan penduduk tidak mengalami perubahan, jumlah penduduk Kota Lhokseumawe Tahun 2021 menurun sangat drastis dikarenakan berdasarkan hasil sensus penduduk Tahun 2021. Untuk lebih jelas dapat dilihat pada gambar dibawah ini:

Gambar 2.7
Jumlah Penduduk (jiwa) dan Laju Pertumbuhan Penduduk (%)
Kota Lhokseumawe Tahun 2015-2021



Sumber : Lhokseumawe Dalam Angka (LDA), BPS 2022.

Tabel 2.5
Jumlah dan Kepadatan Penduduk Menurut Kecamatan Kota
Lhokseumawe Tahun 2021

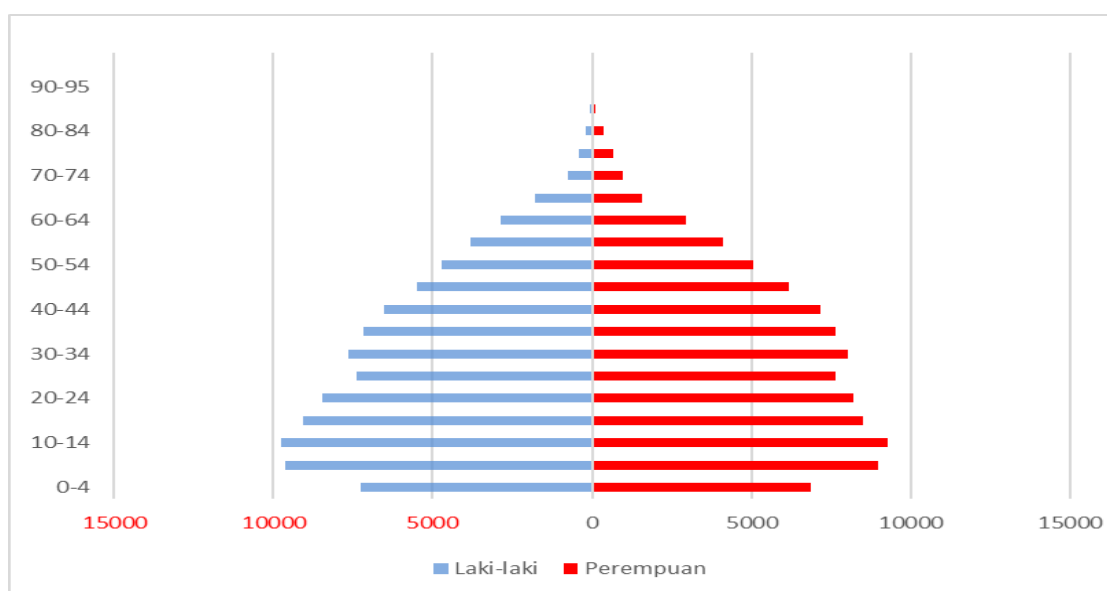
No	Kecamatan	Persentase penduduk	Kepadatan penduduk	Rasio Jenis kelamin
1	Blang Mangat	14.51	543	99
2	Muara Dua	28.68	1043	98
3	Muara Satu	16.17	608	99
4	Banda Sakti	40.64	7.599	100
Lhokseumawe		100	1.161	99

Sumber : Lhokseumawe Dalam Angka (LDA), BPS 2022.

Berdasarkan sebaran umur dan jenis kelamin, gambaran penduduk Kota Lhokseumawe disajikan pada Gambar 2.7, Piramida penduduk tersebut memperlihatkan bahwa sebagai besar penduduk Kota Lhokseumawe berada pada usia muda belum produktif, yang didominasi oleh usia sekolah yang tergolong dalam kelompok umur 0-14 Tahun yaitu sebesar 51.754 jiwa, kelompok

umur 15-59 Tahun (usia produktif) sebesar 122.849 jiwa dan kelompok umur 60 Tahun keatas (lanjut usia) sebesar 12.823 jiwa

Gambar 2.8
Piramida Penduduk Kota Lhokseumawe Tahun 2021



Sumber : Lhokseumawe Dalam Angka (LDA), BPS 2022

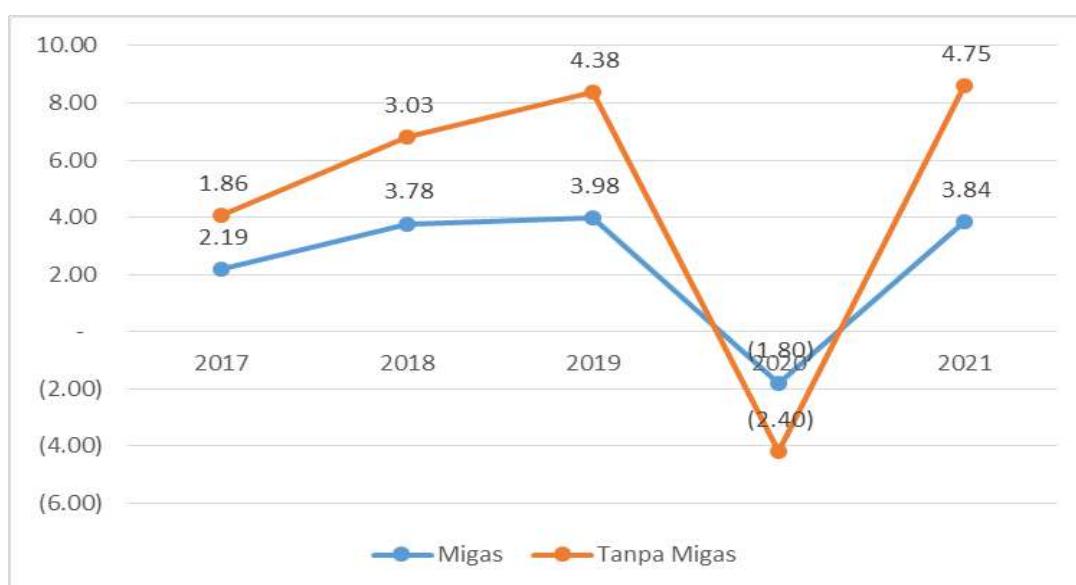
2.1.2 Aspek Kesejahteraan Masyarakat

2.1.2.1 Fokus Kesejahteraan dan Pemerataan Ekonomi

2.1.2.1.1 Pertumbuhan Produk Domestik Regional Bruto (PDRB)

Pertumbuhan ekonomi merupakan salah satu indikator makro untuk melihat kinerja perekonomian secara riil di suatu wilayah. Laju pertumbuhan ekonomi dihitung berdasarkan perubahan PDRB atas dasar harga konstan Tahun yang bersangkutan terhadap Tahun sebelumnya. Pertumbuhan ekonomi dapat dipandang sebagai pertambahan jumlah barang dan jasa yang dihasilkan oleh semua lapangan usaha kegiatan ekonomi yang ada di suatu wilayah selama kurun waktu setahun. Selama lima Tahun terakhir (2017-2021), pertumbuhan ekonomi Lhokseumawe mengalami peningkatan dari waktu ke waktu terutama tanpa migas, Namun, Pertumbuhan ekonomi ini sama-sama mengalami kontraksi pada Tahun 2020 dibandingkan dengan Tahun sebelumnya. Laju pertumbuhan ekonomi Kota Lhokseumawe Tahun 2017-2021 diperlihatkan oleh gambar berikut:

Gambar 2.9
Laju Pertumbuhan PDRB
Tahun 2017-2021 (%)



Sumber : PDRB Kota Lhokseumawe Menurut Lapangan Usaha, 2017-2022.

Gambar 2.9 menunjukkan bahwa pada Tahun 2020 terjadi kontraksi pertumbuhan (-1.80%) akibat terjadinya pandemi Covid-19. Seiring membaiknya pencegahan Covid-19 maka pada Tahun 2021 pertumbuhan ekonomi kembali tumbuh positif sebesar 3.84 persen. Perekonomian Kota Lhokseumawe tanpa migas juga mengalami fluktuasi dari tahun 2017-2021, rata-rata relative tumbuh lebih tinggi bila dibandingkan dengan PDRB Migas, kecuali pada Tahun 2020 mengalami kontraksi pertumbuhan sebesar (-2.40 persen). Pada Tahun 2021 perekonomian tanpa migas tumbuh signifikan sebesar 4.75%.

Tabel 2.6
Laju Pertumbuhan PDRB Seri Menurut Lapangan Usaha
Kota Lhokseumawe Tahun 2017-2021

Kategori	Uraian	2017	2018	2019	2020*	2021**
A	Pertanian, kehutanan dan perikanan	2,41	4,65	5,66	3,85	-1,65
B	Pertambangan dan Penggalian	-7,13	-4,09	3,37	2,53	7,10
C	Industri Pengolahan	4,07	7,27	2,05	1,15	0,07
D	Pengadaan Listrik dan Gas	4,40	6,95	6,31	2,84	-0,30
E	Pengadaan Air, Pengelolaan sampah, Limbah dan daur Ulang	8,59	6,52	18,25	3,10	2,32
F	Konstruksi	-6,21	1,69	5,94	4,08	-1,82
G	Perdagangan Besar dan Eceran, Reparasi Mobil dan Sepeda Motor	0,48	1,51	2,51	-3,85	4,17
H	Transportasi dan Pergudangan	3,51	1,96	1,88	-22,31	23,65
I	Penyediaan Akomodasi dan Makan Minum	20,83	18,79	10,61	-6,91	-0,85
J	Informasi dan Komunikasi	3,02	0,55	3,30	12,35	6,98
K	Jasa Keuangan dan Asuransi	9,55	1,70	9,34	0,73	-3,81
L	Real Estate	8,38	6,13	6,43	2,80	3,57
M,N	Jasa Perusahaan	6,05	6,71	5,01	0,28	0,83
O	Administrasi Pemerintahan, Pertahanan dan Jaminan Sosial Wajib	6,94	5,63	4,18	-0,17	5,16
P	Jasa Pendidikan	6,75	7,92	7,55	3,53	1,41
Q	Jasa Kesehatan dan Kegiatan Sosial	8,80	5,51	7,17	3,63	9,52
R,S,T,U	Jasa Lainnya	8,67	6,70	8,88	2,12	2,28
PRODUK DOMESTIK REGIONAL BRUTO		2,19	3,78	3,98	-1,80	3,84
PRODUK DOMESTIK REGIONAL BRUTO TANPA MIGAS		1,86	3,03	4,38	-2,40	4,75

Sumber : PDRB Kota Lhokseumawe menurut Lapangan Usaha Tahun 2017-2021.

Berdasarkan Tabel 2.6 Perkembangan pertumbuhan PDRB Seri Menurut Lapangan Usaha dengan migas dan non migas periode 2017 - 2021 (c to c) yang menggambarkan beberapa lapangan usaha mengalami pertumbuhan kontraksi. Pada Tahun 2017-2021 secara keseluruhan menunjukkan perkembangan dan terjadi kontraksi pertumbuhan pada beberapa lapangan usaha. Pada Tahun 2017, terdapat terdapat 2 (dua) lapangan usaha yang mengalami kontraksi yaitu Pertambangan dan Konstruksi masing-masing sebesar -7.13%, dan -6.21%. Pada Tahun 2018 hanya 1 (satu) lapangan usaha yang mengalami pertumbuhan kontraksi yaitu lapangan usaha Pertambangan sebesar -4.09%. Kemudian pada tahun 2019 perekonomian relatif membaik. Tahun 2020 lapangan usaha mengalami kontraksi untuk 3 (tiga) lapangan usaha yaitu lapangan usaha Perdagangan Besar dan Eceran:Reparasi Mobil dan Sepeda Motor, lapangan usaha Transportasi dan Pergudangan serta lapangan usaha Administrasi Pemerintahan, Pertahanan dan Jaminan Sosial Wajib, Pada Tahun 2021 terdapat 3 lapangan usaha yang kontraksi yaitu lapangan usaha Pertanian, Kehutanan dan Perikanan, lapangan usaha Pengadaan Listrik dan Gas, lapangan usaha Konstruksi, dan lapangan usaha Jasa Keuangan dan Komunikasi.

2.1.2.1.2 Distribusi PDRB

Peran dari masing-masing lapangan usaha dalam pembentukan PDRB Kota Lhokseumawe dapat dilihat pada Tabel 2.7 dibawah ini.

Tabel 2.7
Distribusi Persentase PDRB Seri 2010 Menurut Lapangan Usaha Kota Lhokseumawe Tahun 2017-2021

Kategori	Uraian	2017	2018	2019	2020*	2021**
A	Pertanian, kehutanan dan perikanan	8,88	9,14	9,37	10,10	9,79
B	Pertambangan dan Penggalian	0,39	0,37	0,37	0,39	0,39
C	Industri Pengolahan	18,97	19,48	18,78	18,86	18,97
D	Pengadaan Listrik dan Gas	0,16	0,17	0,17	0,18	0,17
E	Pengadaan Air, Pengelolaan sampah, Limbah dan daur Ulang	0,01	0,01	0,02	0,02	0,02
F	Konstruksi	14,43	14,23	14,68	15,51	14,49
G	Perdagangan Besar dan Eceran, Reparasi Mobil dan Sepeda Motor	22,78	22,39	21,91	21,31	21,37
H	Transportasi dan Pergudangan	11,59	10,87	10,42	8,19	9,58
I	Penyediaan Akomodasi dan Makan Minum	1,53	1,82	1,98	1,89	1,79
J	Informasi dan Komunikasi	3,39	3,18	3,14	3,53	3,53
K	Jasa Keuangan dan Asuransi	2,84	2,84	2,98	3,04	2,89
L	Real Estate	4,34	4,52	4,69	4,87	4,80
M,N	Jasa Perusahaan	0,95	0,99	1,01	1,02	1,01
O	Administrasi Pemerintahan, Pertahanan dan Jaminan Sosial Wajib	4,14	4,25	4,36	4,56	4,68
P	Jasa Pendidikan	1,31	1,39	1,52	1,66	1,58
Q	Jasa Kesehatan dan Kegiatan Sosial	3,05	3,10	3,28	3,49	3,59
R,S,T,U	Jasa Lainnya	1,23	1,26	1,32	1,38	1,36
PRODUK DOMESTIK REGIONAL BRUTO		100,00	100,00	100,00	100,00	100,00
PRODUK DOMESTIK REGIONAL BRUTO TANPA MIGAS		83,25	82,73	83,35	83,31	83,64

Sumber : PDRB Kota Lhokseumawe menurut Lapangan Usaha Tahun 2017-2021.

Pada Tabel 2.7 Kontribusi terbesar dalam pembentukan PDRB Kota Lhokseumawe berasal dari lapangan usaha Perdagangan Besar dan Eceran; Reparasi Mobil dan Sepeda Motor. Pada Tahun 2017 kontribusi lapangan usaha ini sebesar 22.78%, kemudian Tahun 2018 mengalami penurunan menjadi 22.39%, lalu menurun lagi sampai Tahun 2021 sebesar 21.37%.

Kemudian kontribusi kedua terbesar yaitu dari lapangan usaha Industri Pengolahan. Pada Tahun 2017 lapangan usaha ini berkontribusi sebesar 18.97%, dan meningkat pada Tahun 2018 sebesar 19.48%, serta menurun lagi pada Tahun 2019 sebesar 18,78 dan mengalami peningkatan kembali pada Tahun 2020-2021.

2.1.2.1.3 Laju Inflasi

Inflasi yang terjadi di Lhokseumawe terjadi karena adanya kenaikan harga yang ditunjukkan oleh naiknya indeks kelompok pengeluaran, yaitu: kelompok makanan ,minuman dan tembakau

sebesar 1,36 persen; kelompok perumahan, air, listrik, dan bahan bakar rumah tangga sebesar 0,12 persen; kelompok perlengkapan, peralatan dan pemeliharaan rutin rumah tangga sebesar 0,23 persen; kelompok transportasi sebesar 0,84 persen; dan kelompok perawatan pribadi dan jasa lainnya sebesar 0,37 persen. Kelompok pengeluaran yang mengalami deflasi, yaitu: kelompok informasi, komunikasi, dan jasa keuangan sebesar 0,07 persen. Sementara kelompok pengeluaran yang tidak mengalami perubahan, yaitu: kelompok pakaian dan alas kaki; kelompok kesehatan; kelompok rekreasi, olahraga, dan budaya; kelompok pendidikan; dan kelompok penyediaan makanan dan minuman/restoran. Tingkat Inflasi tahun kalender Desember 2021 (Januari-Desember) 2021 untuk KotaLhokseumawe sebesar 1,97 persen, Kota Meulaboh sebesar 2,07 persen, Kota Banda Aceh sebesar 2,41 persen. Untuk Provinsi Aceh sebesar 2,24 persen dan Nasional sebesar 1,87 persen.

Gambar 2.10
Inflasi Kota Lhokseumawe 2017-2021 (%)



Sumber : BPS, Lhokseumawe Dalam Angka Tahun 2022.

Dari gambar 2.10 diatas dapat dijelaskan bahwa Inflasi di Kota Lhokseumawe sangat fluktuatif dimana inflasi Tahunan menurun drastis dari 2.87 di Tahun 2017 menjadi 1.2 di Tahun 2019 kemudian mengalami peningkatan di Tahun 2020 yaitu 3.55 dan

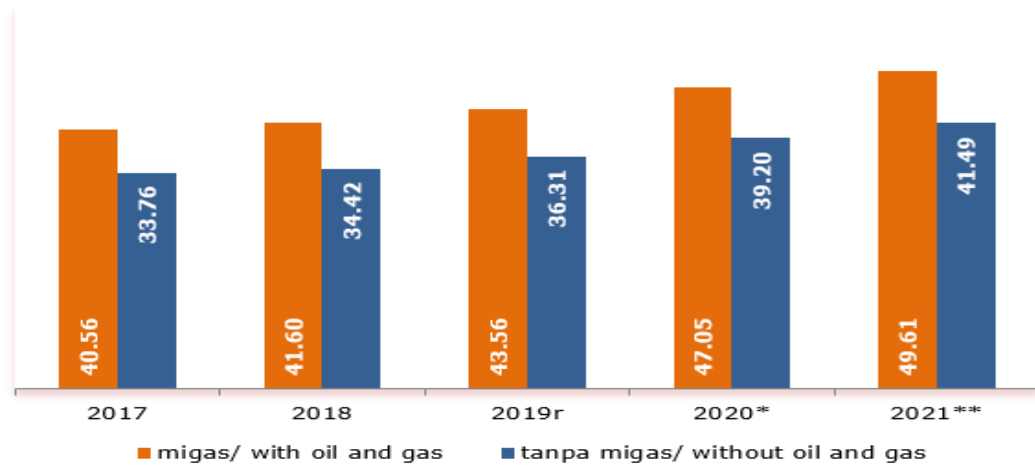
pada Tahun 2021 kembali mengalami penurunan yaitu 1.97, Sedangkan Inflasi Aceh Tahun 2017 meningkat sebesar 4.25 begitu juga untuk nasional 3.61 dan sampai Tahun 2021

mengalami penurunan untuk aceh sebesar 2.24 dan untuk Nasional sebesar 1.87.

2.1.2.1.4 PDRB Per Kapita

Berdasarkan Data Produk Domestik Regional Bruto (PDRB) Kota Lhokseumawe Tahun 2017-2021 dalam gambar 2.11 dibawah ini:

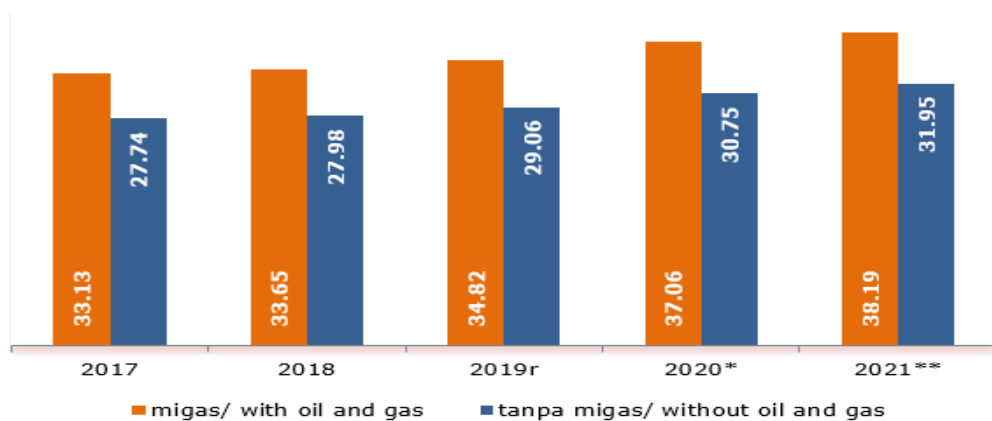
Gambar 2.11
PDRB Per Kapita ADHB, Tahun 2017-2021 (Juta Rupiah)



Sumber : PDRB Kota Lhokseumawe, 2017-2021

Dari gambar 2.11 di atas dapat dijelaskan bahwa perkembangan PDRB Per kapita Kota Lhokseumawe dengan ADHB memiliki tren meningkat setiap tahun, dari Tahun 2017 PDRB Per Kapita ADHB tercatat sebesar 40,56 juta dan pada Tahun 2021 meningkat menjadi 49,61 juta. Demikian pula dengan PDRB Per Kapita ADHB tanpa migas, pada tahun 2017 tercatat sebesar 33,76 juta dan pada tahun 2021 meningkat menjadi 41,49 juta.

Gambar 2.12
PDRB Per Kapita ADHK, Tahun 2017-2021 (Juta Rupiah)



Sumber : PDRB Kota Lhokseumawe, 2017-2021

Dari gambar 2.12 di atas dapat dijelaskan bahwa perkembangan PDRB Per kapita Kota Lhokseumawe dengan ADHK memiliki tren meningkat juga setiap tahun, dari Tahun 2017 PDRB Per Kapita ADHK dengan migas tercatat sebesar 33,13 juta dan pada Tahun 2021 meningkat menjadi 38,19 juta. Demikian pula dengan PDRB Per Kapita ADHK tanpa migas, pada Tahun 2017 tercatat sebesar 27,74 juta dan pada Tahun 2021 meningkat menjadi 31,95 juta.

2.1.2.1.5 Indeks Rasio Gini

Indeks Gini merupakan salah satu indikator pembangunan ekonomi untuk menunjukkan tingkat pemerataan pendapatan yang dihitung berdasarkan kelas pendapatan individu. Rasio Gini mempunyai nilai antara 0-1 dimana nilai 0 menunjukkan pemerataan yang sempurna sedangkan nilai 1 menunjukkan ketimpangan tidak sempurna. Rasio Gini lebih kecil dari 0,4 menunjukkan tingkat ketimpangan rendah, nilai 0,4-0,5 menunjukkan tingkat ketimpangan sedang dan nilai lebih besar dari 0,5 menunjukkan tingkat ketimpangan tinggi.

Tabel 2.8
Perbandingan Gini Rasio Kota Lhokseumawe dengan Provinsi Aceh dan Kabupaten/Kota Tetangga Tahun 2017-2021

Kabupaten/Provinsi	2017	2018	2019	2020	2021
Kota Lhokseumawe	0,291	0,305	0,310	0,307	0,296
Aceh Utara	0,266	0,292	0,312	0,261	0,283
Kota Langsa	0,342	0,356	0,363	0,356	0,340
Aceh	0,329	0,325	0,319	0,323	0,324

Sumber: Analisis Indeks Gini Kab/Kota Provinsi Aceh, 2022.

Dalam tabel di atas dapat dijelaskan bahwa nilai Rasio Gini Kota Lhokseumawe, Aceh Utara, Kota Langsa dan Provinsi Aceh masih dibawah 0,4 yang berarti bahwa tingkat ketimpangan pendapatan dalam masyarakat masih tergolong rendah.

2.1.2.1.6 Tingkat Kemiskinan

Berdasarkan data Lhokseumawe Dalam Angka Tahun 2021, jumlah penduduk miskin Kota Lhokseumawe mengalami pergerakan yang dinamis sebagaimana dapat dilihat dalam gambar 2.9 dibawah ini:

Tabel 2.9
Tingkat Kemiskinan Kota Lhoksemawe Tahun 2017-2021

Indikator	2017	2018	2019	2020	2021
Jumlah Penduduk Miskin	24.440	23.880	23.050	22.690	23.380
Persentase Penduduk Miskin	12.32	11.81	11.18	10.80	11.16

Sumber : Lhokseumawe Dalam Angka 2021.

Berdasarkan Tabel 2.9 di atas dapat dijelaskan bahwa Tingkat kemiskinan Kota Lhokseumawe selama periode 2017-2021 bergerak secara dinamis, terlihat bahwa pada Tahun 2017 persentase kemiskinan Kota Lhokseumawe sebesar 12.32% dan Tahun 2021 mengalami kenaikan yakni 11.16 % atau 23.380 jiwa, hal ini sangat dipengaruhi oleh pandemi covid 19 yang mempersempit aktifitas ekonomi dan pelaku usaha.

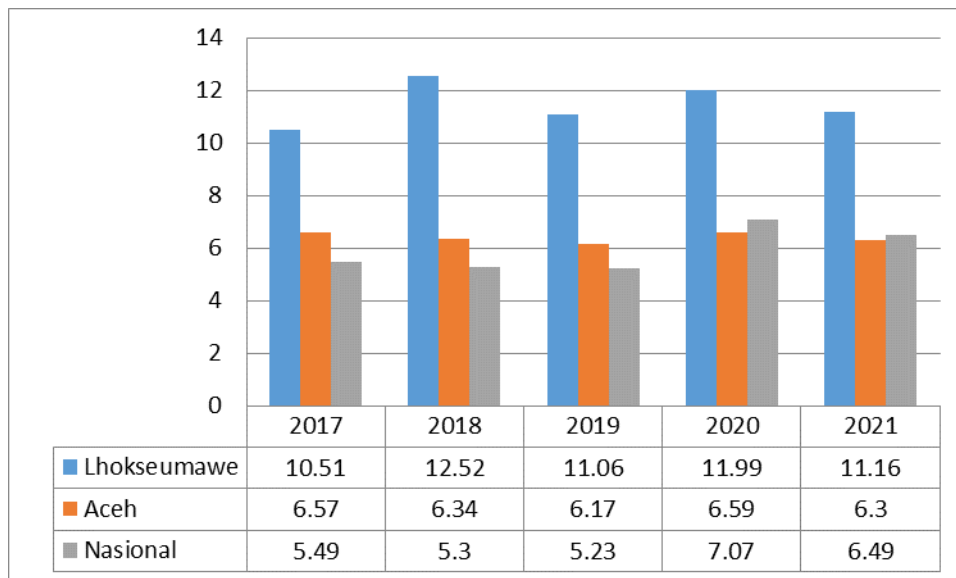
Berbagai upaya telah dilakukan oleh Pemerintah Kota Lhokseumawe diantaranya dengan memberikan bantuan modal usaha baik di sektor jasa, perdagangan, dan perindustrian, akan tetapi upaya tersebut tidak dapat mengatasi dampak pandemi yang terjadi.

2.1.2.1.7 Pengangguran

A. Tingkat Pengangguran Terbuka

Permasalahan pengangguran umumnya lebih banyak terdapat di daerah perkotaan sebagai efek dari kecinya lapangan pekerjaan yang tercipta pada kurun waktu 2017-2021.

Gambar 2.13
Tingkat Pengangguran Terbuka Kota Lhokseumawe



Sumber : Badan Pusat Statistik Kota Lhokseumawe, 2022

Berdasarkan Gambar di atas Kota Lhokseumawe Tahun 2018 memperlihatkan peningkatan yang signifikan yaitu dari 12,52% sedangkan untuk Aceh 6,34% dan Nasional 5,3%, selanjutnya untuk Tahun 2021 terjadi penurunan untuk Kota Lhokseumawe yaitu 11,16%, sedangkan untuk Aceh terjadi kenaikan fluktuatif antara Tahun 2018-2021 dan untuk nasional juga mengalami fluktuatif anantara Tahun 2018-2021.

2.1.2.2 Fokus Kesejahteraan Sosial

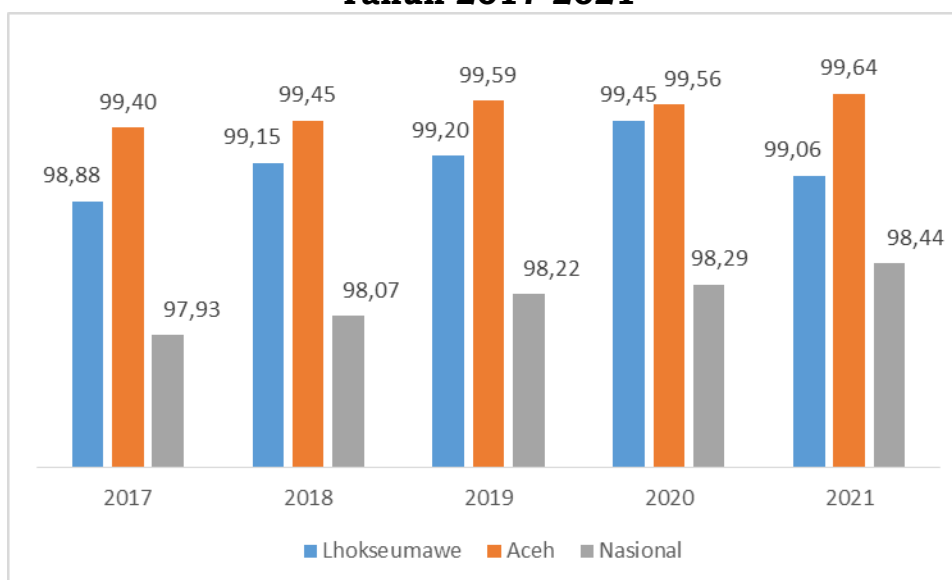
2.1.2.2.1 Angka Melek Huruf

Pengukuran tingkat kualitas pendidikan dapat dilihat dari Angka Melek Huruf (AMH). Pencapaian AMH merupakan angka pendidikan dasar dan program pemberian keahlian melek huruf terhadap penduduk. Selain itu AMH dapat digunakan untuk:

1. mengukur keberhasilan program-program pemberantasan buta huruf, terutama di daerah pedesaan di Indonesia dimana masih tinggi jumlah penduduk yang tidak pernah bersekolah atau tidak tamat SD.
2. menunjukkan kemampuan penduduk di suatu wilayah dalam menyerap informasi dari berbagai media.
3. menunjukkan kemampuan untuk berkomunikasi secara lisan dan tertulis.

Berikut gambar 2.14 menjelaskan Angka Melek Huruf (AMH) penduduk usia 15 tahun ke atas Kota Lhokseumawe Tahun 2017-2021:

Gambar 2.14
Angka Melek Huruf (AMH) Penduduk Usia 15 Tahun keatas
Kota Lhokseumawe
Tahun 2017-2021



Sumber : Badan Pusat Statistik Kota Lhokseumawe, 2022

Perkembangan Angka Melek Huruf Kota Lhokseumawe selama periode ini memperlihatkan peningkatan yang signifikan yaitu dari 98,88 % pada Tahun 2017 menjadi 99,06 % pada Tahun 2021 sehingga angka buta aksara tinggal sebesar 0,94 % lagi. Hal ini menunjukkan bahwasanya perlu ditingkatkan program-program yang dapat menurunkan angka melek huruf sehingga Kota Lhokseumawe terbebas dari buta huruf.

2.1.2.2.2 Angka Rata-Rata Lama Sekolah

Lamanya sekolah atau *years of schooling* adalah sebuah angka yang menunjukkan lamanya bersekolah seseorang dari masuk sekolah dasar sampai dengan Tingkat Pendidikan Terakhir (TPT). Pada prinsipnya angka ini merupakan transformasi dari bentuk kategori TPT menjadi bentuk numerik.

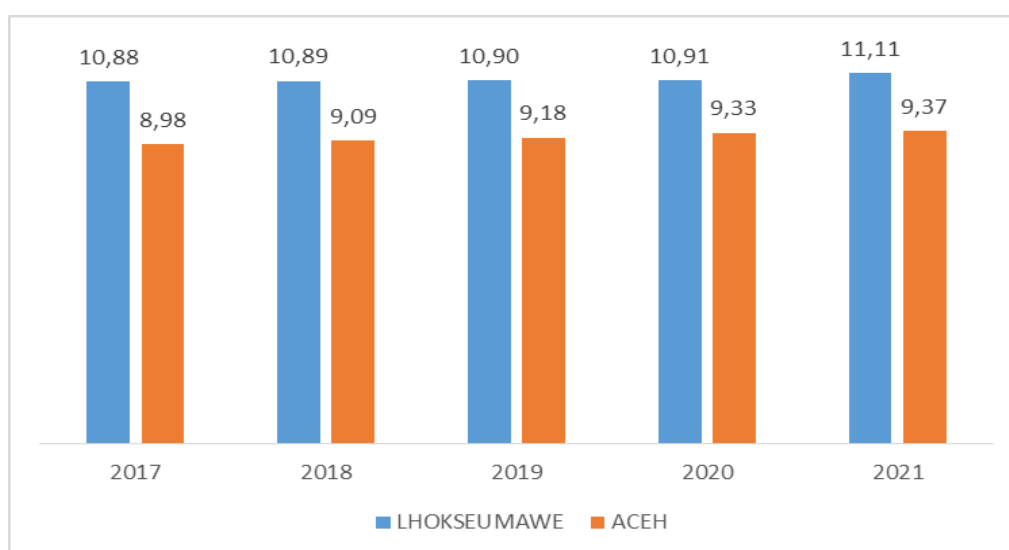
Angka rata-rata lama sekolah adalah rata-rata jumlah tahun yang dihabiskan oleh penduduk usia 15 tahun ke atas untuk menempuh semua jenis pendidikan formal yang pernah dijalani.

Lamanya bersekolah merupakan ukuran akumulasi investasi pendidikan individu.

Angka rata-rata lama sekolah penduduk Kota Lhokseumawe pada Tahun 2017 adalah sebesar 10,88. Hal ini menunjukkan peningkatan sebesar 0,23 pada Tahun 2021 sebesar 11,11.

Rata-rata lama sekolah Kota Lhokseumawe dapat dilihat pada gambar 2.15 berikut ini

Gambar 2.15
Angka Rata-Rata Lama Sekolah Kota Lhokseumawe
Tahun 2017-2021



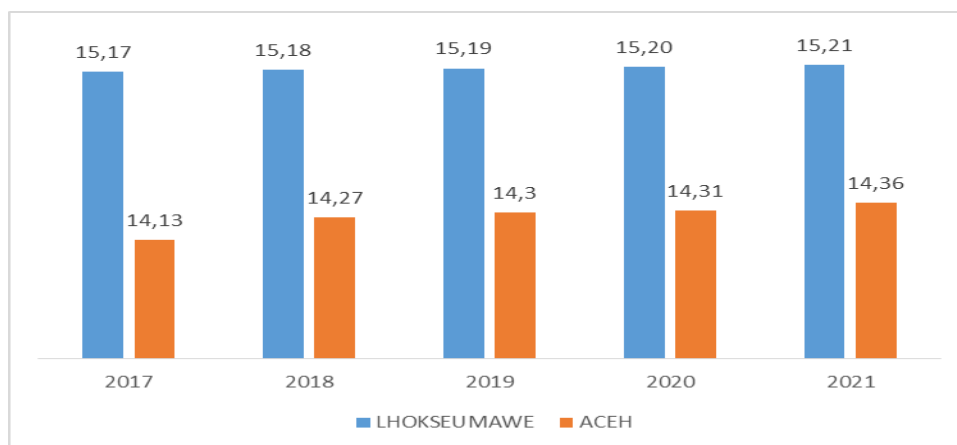
Sumber : BPS Aceh, 2022.

Dari Gambar 2.14 dapat dilihat bahwa sampai dengan Tahun 2021 Angka Rata-rata Lama Sekolah di Kota Lhokseumawe masih berada di atas Rata-Rata Lama Sekolah tingkat provinsi Aceh, dimana di Kota Lhokseumawe tercatat 11,11% sedangkan provinsi sebesar 9,37% .

2.1.2.1.3 Angka Harapan Lama Sekolah

Angka Harapan Lama Sekolah Kota Lhokseumawe meningkat dari Tahun ke Tahun. Rata-rata angka harapan lama sekolah sudah berada di atas rata-rata nasional (14,36). Berikut angka harapan lama sekolah Kota Lhokseumawe dalam gambar 2.16 berikut ini:

Gambar 2.16
Angka Harapan Lama Sekolah Kota Lhokseumawe
Tahun 2017-2021



Sumber : BPS Aceh, 2022.

Gambar 2.16 di atas menggambarkan bahwa Angka Harapan Lama Sekolah Kota Lhokseumawe pada Tahun 2017 sebesar 15,17% meningkat menjadi 15,21% pada akhir Tahun 2021. Angka ini juga menunjukkan bahwa bahwa Angka Harapan Lama Sekolah Kota Lhokseumawe masih di atas angka provinsi yang hanya mencapai 14,13% pada Tahun 2017 dan 14,36% pada Tahun 2021.

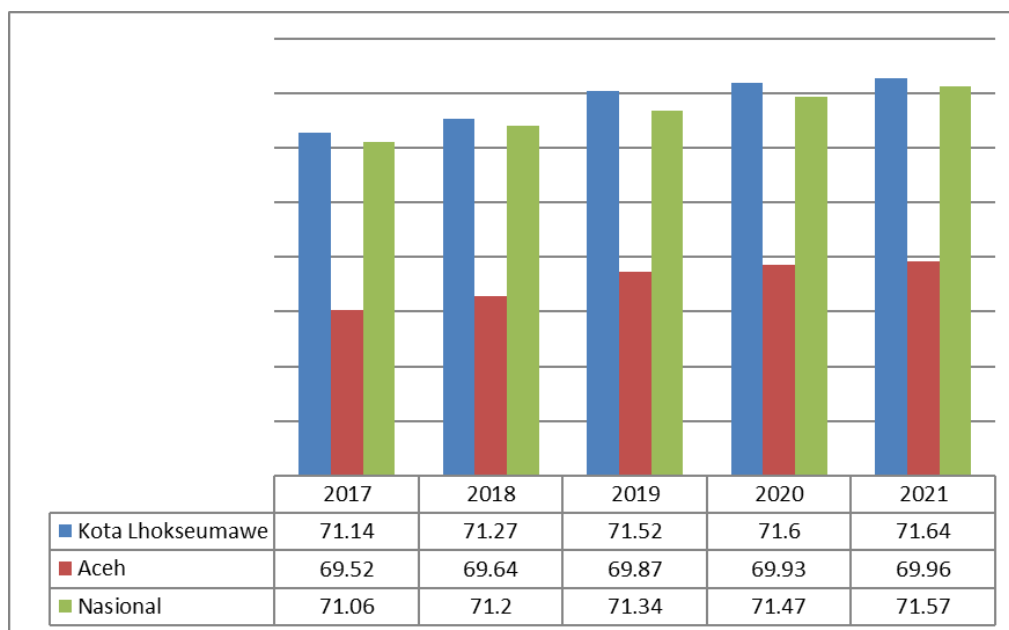
2.1.2.1.4 Angka Usia Harapan Hidup

Angka Usia Harapan Hidup (UHH) merupakan salah satu indikator dalam mengukur indeks pembangunan manusia (IPM). Selain AKB dan AKI, UHH juga digunakan untuk menilai derajat kualitas hidup masyarakat baik kabupaten/kota, propinsi maupun negara. Keberhasilan program kesehatan dan program pembangunan sosial ekonomi pada umumnya juga dapat dilihat dari peningkatan UHH penduduk dari satu negara.

Upaya untuk meningkatkan UHH menjadi 71 Tahun merupakan hal penting yang perlu dicermati melalui upaya-upaya peningkatan kegiatan yang berdampak pada tingkat kesejahteraan masyarakat seperti penurunan resiko kesakitan pada keluarga rentan, trend penyakit degeneratif dan tidak menular, serta peningkatan kesehatan kelompok usia lanjut yang dapat hidup

produktif dan mandiri. Berikut gambar angka usia harapan hidup Kota Lhokseumawe Tahun 2017 s.d 2021:

Gambar 2.17
Angka Usia Harapan Hidup
Kota Lhokseumawe Tahun 2017-2021



Sumber : Dinas Kesehatan dan BPS Aceh, 2022.

Jika dilihat dari Gambar 2.17 rata-rata Angka Usia Harapan Hidup Kota Lhokseumawe dari Tahun 2017 s.d 2021 terjadi peningkatan setiap tahunnya. Angka Usia Harapan Hidup Kota Lhokseumawe pada Tahun 2017 sebesar 71,14 lebih baik dari Aceh sebesar 69,52 dan Nasional sebesar 71.06. Dan pada tahun 2021 Angka Usia Harapan Hidup Kota Lhokseumawe sebesar 71,64 lebih baik dari Aceh sebesar 69,96 dan Nasional sebesar 71,57.

2.1.2.2.5 Angka Kematian Ibu (AKI)

Angka kematian ibu di Kota Lhokseumawe mengalami kenaikan dan penurunan. Pada Tahun 2017 angka kematian ibu menjadi 23.42 dan kemudian pada Tahun 2018 tidak terjadi kasus kematian ibu sehingga pada Tahun 2019 menjadi 47.44 pada tahun 2020 meningkat mencapai 161.29 sedangkan di tahun 2021 terus meningkat mencapai 294.9. Untuk mengatasi peningkatan jumlah kematian ibu adalah meningkatkan pertolongan pasca persalinan oleh tenaga kesehatan professional di fasilitas

kesehatan, serta meningkatkan penggunaan kontrasepsi pasca persalinan dan penanganan komplikasi maternal.

Tabel 2.10
Angka Kematian Ibu Per 100.000 Kelahiran Hidup
Kota Lhokseumawe Tahun 2017-2021

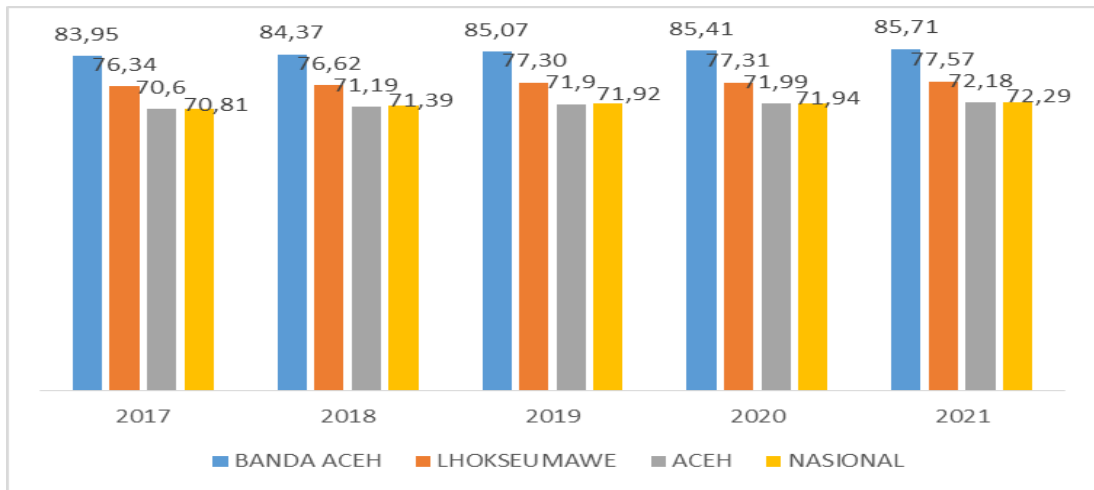
Tahun	Kecamatan	Jumlah kematian Ibu Hamil	Jumlah kelahiran hidup per Tahun	AKI
2017	Banda Sakti	0	1933	23.42
	Muara Dua	0	1097	
	Muara Satu	0	796	
	Blang Mangat	1	443	
2018	Banda Sakti	0	1941	0
	Muara Dua	0	1129	
	Muara Satu	0	697	
	Blang Mangat	0	432	
2019	Banda Sakti	1	1958	47.44
	Muara Dua	1	1144	
	Muara Satu	0	624	
	Blang Mangat	0	489	
2020	Banda Sakti	3	1945	161.29
	Muara Dua	2	1135	
	Muara Satu	1	792	
	Blang Mangat	1	468	
2021	Banda Sakti	4	1741	294.9
	Muara Dua	6	689	
	Muara Satu	1	841	
	Blang Mangat	1	257	

Sumber : Dinas Kesehatan Kota Lhokseumawe 2022.

2.1.2.2.6 Indeks Pembangunan Manusia

Indeks Pembangunan Manusia (*Human Development Index*) (IPM/HDI) adalah satuan untuk mengukur kesuksesan pembangunan suatu wilayah. IPM/HDI adalah angka yang diolah berdasarkan tiga dimensi: yaitu panjang usia (*longevity*), pengetahuan (*knowledge*), dan standar hidup (*standard of living*) suatu wilayah. IPM yang tinggi menunjukkan keberhasilan pembangunan kesehatan, pendidikan, dan ekonomi. Sebaliknya, IPM yang rendah menunjukkan ketidakberhasilan pembangunan kesehatan, pendidikan, dan ekonomi suatu negara. Berikut gambar 2.18 perihal perkembangan IPM Kota Lhokseumawe antara Tahun 2017-2021:

Gambar 2.18
Indeks Pembangunan Manusia (IPM)
Kota Lhokseumawe Tahun 2017-2021



Sumber : BPS Aceh, 2022.

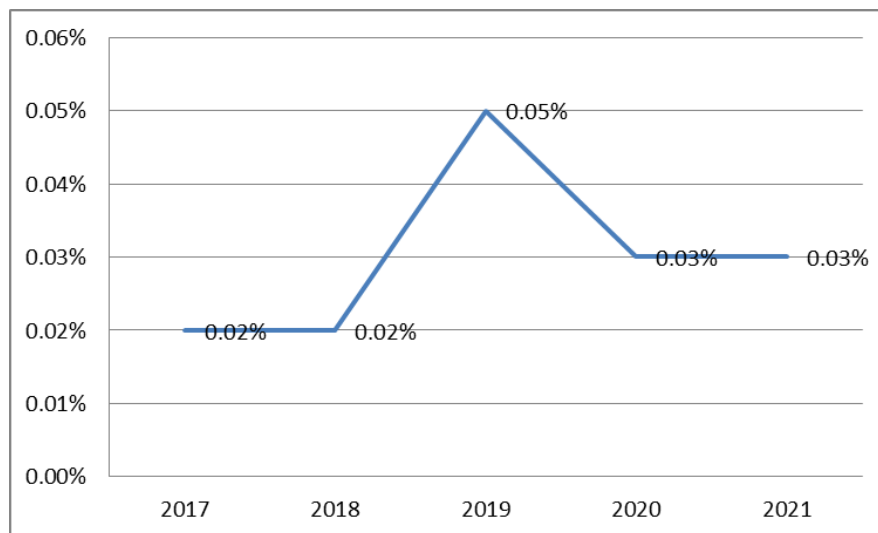
Jika dilihat dari nilainya, Provinsi Aceh memperoleh nilai IPM sebesar 72,18 pada Tahun 2021, sedangkan untuk IPM Kota Banda Aceh mempunyai nilai yang sangat tinggi sebesar 85.71 dan disusul dengan Kota Lhokseumawe sebesar 77.57 di Tahun 2021.

2.1.2.2.7 Persentase Balita Gizi Buruk

Gizi buruk adalah suatu kondisi yang ditandai dengan berat badan dan tinggi badan balita jauh di bawah rata-rata. Maka itu, untuk mengetahui status gizi yang satu ini, indikator yang digunakan adalah grafik berat badan menurut tinggi badan (BB/TB). Selain berat dan tinggi badan, lingkaran lengan atas (LILA) juga masuk ke dalam pemeriksaan klinis gizi buruk pada balita. Kondisi gizi buruk pada balita tidak terjadi secara instan atau singkat. Artinya, balita yang masuk ke dalam kategori gizi buruk sudah mengalami kekurangan berbagai zat gizi dalam jangka waktu yang sangat lama. Gagalnya anak untuk mencapai aspek akademis dan sosial akibat gizi buruk tentu saja memiliki dampak negatif yang berkelanjutan

sepanjang hidupnya apabila tidak segera disembuhkan. Berikut gambar Persentase Balita Gizi Buruk Kota Lhokseumawe Tahun 2017-2021 :

Gambar 2.19
Persentase Balita Gizi Buruk
Kota Lhokseumawe Tahun 2017-2021



Sumber : Dinas Kesehatan Kota Lhokseumawe 2022

Dari gambar 2.19 di atas dapat di lihat persentase balita gizi buruk Kota Lhokseumawe dari Tahun 2017 s.d 2021 mengalami fluktuatif. Pada Tahun 2017 dan 2018 persentase balita gizi buruk 0.02 % dan 2019 persentase balita gizi buruk Kota Lhokseumawe meningkat menjadi sebesar 0.05 %, selanjutnya di Tahun 2020 mengalami penurunan menjadi 0,03 % dan pada Tahun 2021 tidak berubah mencapai 0,03 % persentase balita gizi buruk Kota Lhokseumawe .

2.1.2.2.8 Pandemi Corona Virus Disease 2019 (Covid-19)

Berdasarkan laporan harian Covid-19 Kota Lhokseumawe tanggal 20 Januari 2022 yaitu :

1. total suspek : 1.690 orang
2. suspek dalam pemantauan : 0 orang
3. suspek selesai pemantauan : 1.690 orang
4. jumlah proable meninggal hari ini : 0 orang
5. jumlah kasus konfirmasi positif : 1.694 orang
6. kasus konfirmasi positif dirawat di RS : 2 orang
7. kasus konfirmasi positif isolasi mandiri : orang
8. kasus konfirmasi positif selesai isolasi : 1612 orang
9. kasus konfirmasi positif meninggal : 80 orang

Capaian vaksinasi Covid-19 di Kota Lhokseumawe, Jum'at 21 Januari 2022 pukul 07:08 WIB tercatat bagi Tenaga Kesehatan (Nakes) yang sudah melakukan vaksinasi dosis pertama telah mencapai 3.069 orang, atau 111,3 % dari target awal yang jumlahnya sekitar 2.757 orang. Lalu Nakes yang sudah melaksanakan vaksinasi dosis II sebanyak 2.812 orang atau 102,0 %. Sedangkan Nakes yang sudah mendapat dosis III sebanyak 1.872 orang atau 67,9%.

Sementara itu, vaksinasi dosis I bagi kelompok lanjut usia (Lansia) mencapai 7.197 orang, atau sekitar 66,02% dari target sebanyak 10.901. Lansia yang telah tuntas melakukan suntikan dosis II sebanyak 1.930 orang atau sekitar 17,7%. Pada kelompok Pelayanan Publik target vaksinasinya yaitu 18.397 orang. Pelayanan Publik yang sudah melakukan vaksinasi dosis I sebanyak 22.852 orang, atau setara 124,2%. Untuk Pelayanan Publik yang sudah melakukan vaksinasi dosis II sebanyak 17.632 Orang, atau 95,8%.

Kemudian Target vaksinasi pada kelompok Masyarakat umum berjumlah 91.336 orang. Sebanyak 79,183 orang telah melakukan vaksinasi dosis I, atau sekitar 86,69%. Sedangkan 24.149 orang, atau sekitar 26,4% telah mendapatkan dosis II sesuai waktu yang ditetapkan, dan sebanyak 27 orang atau 0,11% telah mendapatkan vaksin dosis ke III. Selanjutnya, sebanyak 17.746 orang remaja telah melakukan vaksinasi dosis I atau sekitar 83,73% dari target sasaran 21.194 orang. Sedangkan suntikan dosisi II telah diberikan kepada 7.312 remaja, atau setara dengan 34,5 %, serta kelompok Anak yang sudah melakukan vaksinasi dosis I sebanyak 3.760 orang atau 18,13%, dan Kelompok Anak yang sudah melakukan vaksinasi dosis II sebanyak 13 orang atau 0,1.

2.1.2.3 Fokus Seni Budaya

A. Penyelenggaraan Festival Seni dan Budaya

Festival seni di setiap daerah merupakan perayaan tahunan yang menjadi wadah untuk mempertunjukkan keunikan budaya dari berbagai daerah. Festival ini biasanya berlangsung selama beberapa hari yang dimeriahkan dengan musik, tarian, hingga ritual dalam paradennya.

Kota Lhokseumawe memiliki berbagai jenis kesenian yang mengandung nilai-nilai islami, bersifat demokratis yang mencerminkan kehidupan masyarakat sehari-hari, misalnya jenis tarian dilakukan secara berkelompok sebagai simbol dari keanekaragaman masyarakat Aceh, dinamis iringannya yang disertai lagu dan pantun yang mengandung nasehat yang baik bagi kehidupan masyarakat. Untuk lebih jelas dapat dilihat pada tabel berikut ini,

Tabel 2.11
Penyelenggara Festival Seni Budaya
Kota Lhokseumawe Tahun 2021

No	Kegiatan
1	Pekan Kebudayaan Aceh (PKA)
2	Pengirim Tim Kesenian Ke LN
3	Anugerah Budaya
4	Audisi Paduan Suara GBN
5	Festival dan Lomba Karya Seni
6	Festival Permainan Rakyat
7	Hari Kesenian Daerah
8	Festival Rapai Uroeh
9	Festival Seudati
10	Festival Cut Bang Cut Kak
11	Festival Lomba Seni Lukis
12	Festival Lomba Lagu Qasidah
13	Festival Seni Budaya Islami
14	Festival Lomba Syiar Budaya Islam
15	Festival Seni Budaya Antar Sekolah
16	Audisi Penyanyi Cilik
17	Pelatihan Pengembangan Kesenian
	Total

Sumber : Dinas Pendidikan dan Kebudayaan, 2022.

Dari tabel 2.11 di atas dapat tergambar bahwa dalam wilayah Kota Lhokseumawe pada tahun 2021 terdapat 17 jenis kegiatan seni budaya tarian Aceh dalam penyelenggaraan festival seni budaya yang dilaksanakan untuk tiap Tahunnya.

B. Benda, Situs dan Kawasan Cagar Budaya yang Dilestarikan

Untuk melestarikan cagar budaya, negara bertanggung jawab dalam pengaturan perlindungan, pengembangan, dan pemanfaatan cagar budaya, bahwa cagar budaya berupa benda, bangunan, struktur, situs, dan kawasan perlu dikelola oleh pemerintah dan pemerintah daerah dengan meningkatkan peran serta masyarakat untuk melindungi, mengembangkan, dan memanfaatkan cagar budaya. Dengan adanya perubahan paradigma pelestarian cagar budaya, diperlukan keseimbangan aspek ideologis, akademis, ekologis, dan ekonomis guna meningkatkan kesejahteraan rakyat. Untuk lebih jelas dapat dilihat pada tabel 2.12 berikut ini:

Tabel 2.12
Situs/ Bangunan Cagar Budaya Kota Lhokseumawe

No.	Lokasi	Makam	Tugu	Monumen/Museum	Benteng	Tempat Bersejarah	Jmlh
1.	Kec. Banda Sakti	<ul style="list-style-type: none"> • Tgk. Chik Ditunong • Tgk. Dilhokseumawe • Teuku Mahadrajah Abdul Hamid dan Menam Belanda • Tgk. Sayed Muhammad Nadir • Tgk. Ulei Utan • Syaikh Al-Kalaliy 	<ul style="list-style-type: none"> • Pahlawan TNI 	<ul style="list-style-type: none"> • Rumah Aceh Kota Lhokseumawe 	<ul style="list-style-type: none"> • Kurok-Kurok 		9
2.	Kec. Muara Satu	<ul style="list-style-type: none"> • Potroe Neng • Tgk. Syiah Hudam • Tgk. Chik Dipaloh • Tgk. Jrad Meundram • Tgk. Chik Buket Bruuk Krueng 				<ul style="list-style-type: none"> • Goa Jepang • Goa Ibrahim Tapa dan Cot Bukulah 	7
3.	Kec. Blang Mangat	<ul style="list-style-type: none"> • prajurit Tgk. Abdul Jalil Cot Plieng • Moulm Taufiq Shaleh • Tgk. Batee Meutarah 	<ul style="list-style-type: none"> • Tgk. Abdul Jalil Cot Plieng 				4
4.	Kec. Muara Dua		<ul style="list-style-type: none"> • Pahlawan TRR 	<ul style="list-style-type: none"> • Rumah Adat Ulee Balang 			2
Jumlah		14	3	2	1	2	22

Sumber : Dinas Pendidikan dan Kebudayaan, 2022.

Dari tabel 2.12 di atas menggambarkan bahwa Kota Lhokseumawe memiliki 22 (dua puluh dua) unit situs/bangunan cagar budaya diantaranya situs makam sebanyak 9 (sembilan) makam yang terdapat di 3 (tiga) Kecamatan, situs tugu sebanyak 2 (dua) tugu di Kecamatan Banda Sakti dan Kecamatan Blang Mangat , situ benteng dan goa sebanyak 7 (tujuh) unit yang

terdapat di 2 (dua) Kecamatan dan tempat bersejarah sebanyak 4 (empat) yang terdapat di Kecamatan Muara Satu.

2.1.3 Aspek Pelayanan Umum

2.1.3.1 Fokus Layanan Urusan Keistimewaan Aceh dan Kekhususan

2.1.3.1.1 Penyelenggaraan Kehidupan Beragama

A. Syariat Islam

Indeks pembangunan Syariat Islam diselenggarakan berdasarkan Undang-Undang Nomor 44 Tahun 1999 tentang Pelaksanaan Syariat Islam di Aceh, Undang-Undang Nomor 18 Tahun 2001 tentang Otonomi Khusus bagi Provinsi Daerah Istimewa Aceh, dan Undang-Undang Nomor 11 Tahun 2016 tentang Pemerintahan Aceh (UUPA). Tujuan dilaksanakan Survey Indeks Pembangunan Syariah adalah untuk mengukur persepsi masyarakat mengenai syariat islam dan mengukur sejauh mana penerapan dan pelaksanaannya agar tercapai maqasid syariah (kriteria dan indikator indeks Pembangunan Syariah)

Tabel 2.13
Tipe Dayah, Kepemilikan, dan Jumlah Guru Dayah

Tipe	Kepemilikan	Tahun				
		2017	2018	2019	2020	2021
A	Yayasan	0	0	4	4	2
	Pribadi	0	0	0	0	0
B	Yayasan	0	0	4	4	4
	Pribadi	0	0	0	0	0
C	Yayasan	0	0	23	23	8
	Pribadi	0	0	0	0	0
D	Yayasan	0	0	12	12	4
	Pribadi	0	0	0	0	0
Jumlah Type		0	0	43	43	18
Non Type		55	58	22	27	54
Jumlah Dayah Keseluruhan		55	58	65	70	72
Jumlah Guru Dayah		394	427	550	559	567

Sumber: Dinas Syariat Islam dan Pendidikan Dayah, 2022.

Tabel 2.13 di atas menggambarkan kondisi jumlah dayah dan guru dayah di Kota Lhokseumawe sejak Tahun 2017-2021. Dayah di Kota Lhokseumawe pada Tahun 2017 berjumlah 55 dayah Non Type, dengan jumlah guru berjumlah 394 orang. Jumlah tersebut menunjukkan peningkatan hingga Tahun 2021, jumlah dayah di Kota Lhokseumawe berjumlah 72 dayah, dengan tipe A sebanyak 2

dayah, Tipe B 4 dayah, dan Tipe C sebanyak 8 dayah, dan dayah Tipe D 4 dayah dengan jumlah guru dayah sebanyak 567 orang. Keseluruhan dayah tersebut semuanya berada di bawah kepemilikan yayasan. Penilaian Type Dayah dilakukan oleh Provinsi setiap 2 (dua) tahun sekali, maka dari itu tahun 2019 dan 2020 jumlah tipenya sama. Sementara jumlah dayah bertambah dikarenakan munculnya dayah baru dari balai pengajian naik status/grade ke dayah. Pada Tahun 2021 jumlah dayah type A, C dan D berkurang dari Tahun 2020 yang berjumlah 43 dayah menjadi 18 dayah.

Tabel 2.14
Jumlah Hafiz Hafizah yang dibina
Tahun 2017-2021

NO	Uraian	Tahun				
		2017	2018	2019	2020	2021
1	Hafizh hafizah	20	20	15	10	13
Jumlah Hafiz Hafizah		20	20	15	10	13

Sumber: Dinas Syariat Islam dan Pendidikan Dayah, 2022.

Dari Tabel 2.14 diatas dapat dilihat jumlah hafiz hafizah Kota Lhokseumawe yang mendapat pembinaan Tahun 2017 dan 2018 sebanyak 20 orang, Tahun 2019 sebanyak 15 orang, Tahun 2020 sebanyak 10 orang dan Tahun 2021 sebanyak 13 orang.

Pengelolaan Harta Agama menjadi elemen penting dalam penerapan nilai Syariat Islam dalam masyarakat. Dengan adanya Peraturan Walikota Lhokseumawe Nomor 15 Tahun 2015 tentang Mekanisme Pengelolaan Zakat menegaskan komitmen pemerintahan Lhokseumawe dalam merealisasikan Syariat Islam di bidang kesejahteraan dan pemberdayaan ummat. Baitul Mal diberikan kewenangan untuk mengelola Zakat, Infak Dan Shadaqah (ZIS) dan harta agama lainnya. Instrument harta agama ini memiliki nilai yang cukup strategis dalam pemberdayaan ummat. Sejak zaman Rasulullah sampai dengan sekarang pengelolaan harta agama yang dilakukan dengan manajemen yang baik mampu menciptakan kemandirian dan produktifitas masyarakat.

Adapun Jumlah Zakat, Infak, Sadaqah yang disalurkan dan Jumlah Zakat, Infak, Sadaqah (ZIS) yang terkumpul di Kota Lhokseumawe dari periode Tahun 2017-2021 dapat dilihat pada Tabel 2.15

Tabel 2.15
Rasio ZIS yang Disalurkan dan ZIS yang Terkumpul
Tahun 2017-2021

Uraian	Kinerja Program dan Kerangka Pendanaan				
	2017	2018	2019	2020	2021
Jumlah ZIS yang tersalurkan	4.864.468.500	5.366.564.920	8.929.010.000	6.611.208.400	6.815.193.600
Jumlah ZIS yang Terkumpul	7.167.082.575	7.423.041.072	7.644.838.340	7.645.219.592	6.862.029.359
Rasio	0,67	0,72	1,16	0,84	0,99

Dari tabel 2.15 diatas dapat dilihat bahwa Jumlah ZIS yang disalurkan secara rata-rata mengalami peningkatan, serta ZIS yang terkumpul juga mengalami kenaikan. Pada tahun 2019 jumlah ZIS mencapai rasio 1,16 yang berarti jumlah ZIS yang disalurkan melebihi jumlah yang terkumpul. Hal ini terjadi karena penyaluran ZIS Tahun 2017 dan Tahun 2018 lebih kecil penyalurannya dari ZIS yang terkumpul. Pada Tahun 2020 dan Tahun 2021 jumlah ZIS yang disalurkan lebih kecil dari ZIS yang terkumpul.

B. Pelaksanaan Ibadah

Kondisi mesjid dalam Wilayah Kota Lhokseumawe yang melaksanakan sholat 5 waktu dan mesjid yang ada imam hafiz dapat dilihat pada tabel dibawah ini :

Tabel 2.16
Jumlah Mesjid yang melaksanakan Sholat 5 Waktu dan Jumlah
Mesjid yang ada Imam Hafiz Tahun 2017-2021

Tahun	Jumlah Mesjid yang ada imam hafiz	Jumlah Mesjid yang melaksanakan Sholat 5 Waktu	Jumlah Mesjid Se-Kota Lhokseumawe
2017	2	50	50
2018	2	51	51
2019	2	51	51
2020	3	51	51

Tahun	Jumlah Mesjid yang ada imam hafiz	Jumlah Mesjid yang melaksanakan Sholat 5 Waktu	Jumlah Mesjid Se-Kota Lhokseumawe
2021	3	52	52

Sumber : Dinas Syariat Islam Kota Lhokseumawe, 2022

Berdasarkan tabel diatas jumlah mesjid yang melaksanakan sholat fardhu 5 (lima) waktu di Kota Lhokseumawe pada Tahun 2017 sebanyak 50 mesjid, pada Tahun 2021 terjadi 1 penambahan mesjid yaitu mesjid Teuku Muda Kuala di Gampong Blang Panyang kecamatan Muara Satu.

Tabel 2.17
Data Mesjid Kota Lhokseumawe Tahun 2021

No	Kecamatan	Mesjid Agung	Mesjid Jamik	Mesjid Kecamatan	Mesjid Gampong	Total
1.	Banda Sakti	1	1	1	15	18
2.	Muara Dua	-	1	2	8	11
3.	Muara Satu	-	1	1	8	10
4.	Blang mangat	-	2	1	10	13
Kota Lhokseumawe						52

Sumber : Dinas Syariat Islam Kota Lhokseumawe, 2022

Berdasarkan tabel diatas, dapat diketahui bahwa jumlah mesjid di Kota Lhokseumawe Pada Tahun 2021 terbanyak di Kecamatan Banda Sakti yaitu 18 mesjid, sedangkan yang paling sedikit berada di Kecamatan Muara satu yaitu 10 mesjid.

2.1.3.1.2 Majelis Ulama

Kondisi Pelayanan umum urusan Keistimewaan dan Kekhususan bidang Majelis Ulama dapat dilihat dari beberapa indikator antara lain Pendidikan Kader Ulama, Musyawarah Ulama dan Sosialisasi Fatwa.

A. Pendidikan Kader Ulama (PKU)

Majelis Permusyarawatan Ulama Kota Lhokseumawe telah menyelenggarakan Pendidikan Kader Ulama (PKU) setiap tahun, dimana pada Tahun 2017 peserta yang mengikuti Pendidikan Kader Ulama (PKU) sebanyak 30 orang, peserta yang ikut berpartisipasi dalam PKU semuanya laki-laki. Pada Tahun 2021 Majelis Permusyarawatan Ulama Kota Lhokseumawe juga

menyelenggarakan Pendidikan Kader Ulama (PKU), jumlah peserta yang ikut dalam pelaksanaan kegiatan tersebut sebanyak 20 orang laki-laki serta 20 orang perempuan. Pada tahun 2021 peserta pendidikan kader ulama tidak lagi didominasi oleh peserta laki-laki akan tetapi pada tahun tersebut peserta perempuan juga mengikuti pendidikan kader ulama, sebagaimana dapat dilihat pada tabel 2.18.

Tabel 2.18
Jumlah Peserta PKU Kota Lhokseumawe
Tahun 2017-2021

No	Tahun	Jumlah Peserta		Keterangan
		Lk	Pr	
1	2017	30 (orang)	-	
2	2018	30 (orang)	-	
3	2019	30 (orang)	-	
4	2020	20 (orang)	-	
5	2021	20 (orang)	20 (orang)	

Sumber : Sekretariat MPU 2022

B. Musyawarah Ulama

Islam memandang musyawarah sebagai salah satu hal yang amat penting bagi kehidupan insani, bukan saja dalam kehidupan berbangsa dan bernegara melainkan dalam kehidupan berumah tangga dan lain-lainnya. Ini terbukti dari perhatian Al-Qur'an dan Hadist yang memerintahkan atau menganjurkan umat pemeluknya supaya bermusyawarah dalam memecah berbagai persoalan yang mereka hadapi. Untuk lebih jelasnya dapat dilihat pada tabel 2.19 di bawah ini:

Tabel 2.19
Kegiatan Musyawarah Ulama
Kota Lhokseumawe Tahun 2017-2021

No	Kegiatan	Tahun					Total
		2017	2018	2019	2020	2021	
1	Sidang Paripurna Ulama	30	32	40	40	40	182
2	Rapat koordinasi MPU	3	2	2	2	2	11
4	Nadwah/Mubahasah Ilmiah/Simposium	1	1	1	1	-	4
5	Muzakarah masalah Keagamaan	1	1	1	-	1	4
6	Pengkajian Aliran Sempalan	-	1	1	-	-	2
7	Rapat Pimpinan MPU	6	7	5	5	5	28
8	Eksistensi Peran Ulama	-	-	-	-	1	1
	Jumlah	41	44	50	48	49	232

Sumber : Sekretariat MPU, 2022.

Tabel di atas menunjukkan bahwa sejak Tahun 2017-2021 kegiatan musyawarah ulama di Kota Lhokseumawe telah dilakukan sebanyak 232 kali, dimana pada Tahun 2017 sebanyak 41 kali, , Tahun 2018 sebanyak 44 kali, Tahun 2019 sebanyak 50 kali, Tahun 2020 sebanyak 48 kali dan pada Tahun 2021 sebanyak 49 kali. Kegiatan musyawarah tersebut meliputi Sidang Paripurna Ulama dilakukan sebanyak 182 kali, Rapat Koordinasi MPU sebanyak 11 kali, Nadwah/Muhasah Ilmiah sebanyak 4 kali, Muzakarah Masalah Keagamaan sebanyak 4 kali, dan Rapat Pimpinan MPU sebanyak 28 kali.

C. Sosialisasi Fatwa/Himbauan/Taushiah

Majelis Permusyawaratan Ulama (MPU) Kota Lhokseumawe hingga saat ini telah melakukan kegiatan sosialisasi fatwa, Hibauan, Taushiah yang ditetapkan sesuai dengan ketentuan Syariat Islam hasil dari MPU Aceh sebanyak 5 Fatwa/himbauan/ Taushiah, pada Tahun 2017, 8 Fatwa/ hibauan/ Taushiah Tahun 2018, 7 Fatwa/ hibauan/ Taushiah pada Tahun 2019, 13 Fatwa/ hibauan/ Taushiah pada Tahun 2020 dan 12 Fatwa/ hibauan/ Taushiah pada Tahun 2021.

2.1.3.2 Fokus Layanan Urusan Wajib

2.1.3.2.1 Layanan Urusan Wajib Dasar

2.1.3.2.1.1 Pendidikan

A. Angka Partisipasi Kasar (APK)

Partisipasi sekolah dapat dilihat dari Angka Partisipasi Kasar (APK), Angka Partisipasi Kasar (APK) adalah jumlah penduduk yang pada tahun pengamatan dari berbagai usia sedang sekolah pada jenjang pendidikan SD dan SMP per jumlah penduduk yang pada tahun pengamatan berada pada kelompok usia yaitu kelompok usia yang berkaitan dengan jenjang pendidikan SD dan SMP.

Berikut tabel Perkembangan Angka Partisipasi Kasar (APK) Kota Lhokseumawe Tahun 2017-2021.

Tabel 2.20
Perkembangan Angka Partisipasi Kasar (APK)
Kota Lhokseumawe Tahun 2017-2021

No	Jenjang Pendidikan	Tahun				
		2017	2018	2019	2020	2021
1	SD/MI					
1.3	APK SD/MI	105,28	104,48	103,49	105,63	101,74
2	SMP/MS					
2.3	APK SMP/MS	102,89	99,80	110,88	101	104,24
3	SMA/MA/SMK					
3.3	APK SMA/MA/SMK	94,93	93,20	95,22	91,8	95,79

Sumber : <http://apkapm.data.kemdikbud.go.id/>

Dari tabel diatas dapat kita lihat bahwa angka partisipasi kasar pada tingkat SD/ MI tertinggi pada Tahun 2017 sebesar 105.28. Sedangkan terendah pada Tahun 2021 sebesar 101.74 artinya dari tabel diatas seluruh penduduk kelompok usia sekolah dasar telah memperoleh pendidikan sekolah dasar. Begitu juga terjadi pada tingkat SMP/ MS seluruh penduduk Kota Lhokseumawe usia Sekolah menengah pertama telah memperoleh pendidikan tertinggi terlihat pada Tahun 2021 Angka partisipasi kasar sebesar 104,24 dan terendah pada Tahun 2018 sebesar 99,80. Untuk Tingkat Sekolah Menengah Atas, Angka Partisipasi Kasar SMA/ SMK/ MA tertinggi terjadi pada Tahun 2021 sebesar 95,79 dan terendah sebesar 91.80 yang terjadi pada Tahun 2020.

B. Angka Partisipasi Murni (APM)

Angka Partisipasi Murni (APM) menunjukkan proporsi anak sekolah pada suatu kelompok usia tertentu yang bersekolah pada tingkat yang sesuai dengan kelompok umurnya. Realisasi kinerja indikatornya antara lain angka partisipasi murni SD/MI dan SMP/MTs adalah jumlah siswa usia 7-12 Tahun dijenjang SD/MI dan SMP/MTs usia 13-15 Tahun per jumlah penduduk kelompok usia 7-12 Tahun SD/MI dan usia 13-15 Tahun SMP/MTs.

Bila APM kurang dari APK berarti terdapat murid SD diluar usia 7-12 Tahun (*underage*) atau di atas umur (*overage*). Dari tabel 2.21 menunjukkan bahwa APM lebih kecil dari APK, berarti masih ada penduduk yang sekolah di luar usia sekolah yang

bersesuaian. Berikut tabel Angka Partisipasi Murni (APM) Kota Lhokseumawe Tahun 2017-2021.

Tabel 2.21
Angka Partisipasi Murni (APM)
Kota Lhokseumawe Tahun 2017-2021

No	Jenjang Pendidikan	Tahun				
		2017	2018	2019	2020	2021
1	SD/MI					
1,3	APM SD/MI	93,10	93,52	96,98	93,66	90,48
2	SMP/MS					
2,3	APM SMP/MS	82,49	79,17	88,79	79,05	78,10
3	SMA/MA/SMK					
3,3	APM SMA/MA/SMK	72,43	73,86	77,38	70,5	71,19

Sumber : <http://apkapm.data.kemdikbud.go.id/>

Dari tabel 2.21 diatas, menunjukkan Angka partisipasi murni pada tingkat SD/MI tertinggi terjadi pada Tahun 2019 sebesar 96,98. Sedangkan angka terendah terjadi pada Tahun 2021 yaitu sebesar 90,48. Pada tingkat SMP/MTs angka partisipasi murni tertinggi terjadi pada Tahun 2019 yaitu 88,79. Sedangkan angka terendah terjadi pada Tahun 2021 sebesar 78,10. Pada tingkatan SMA/MA/SMK angka partisipasi murni tertinggi pada Tahun 2019 sebesar 77,38. Sedangkan angka terendah terjadi pada Tahun 2020 yaitu sebesar 70,5.

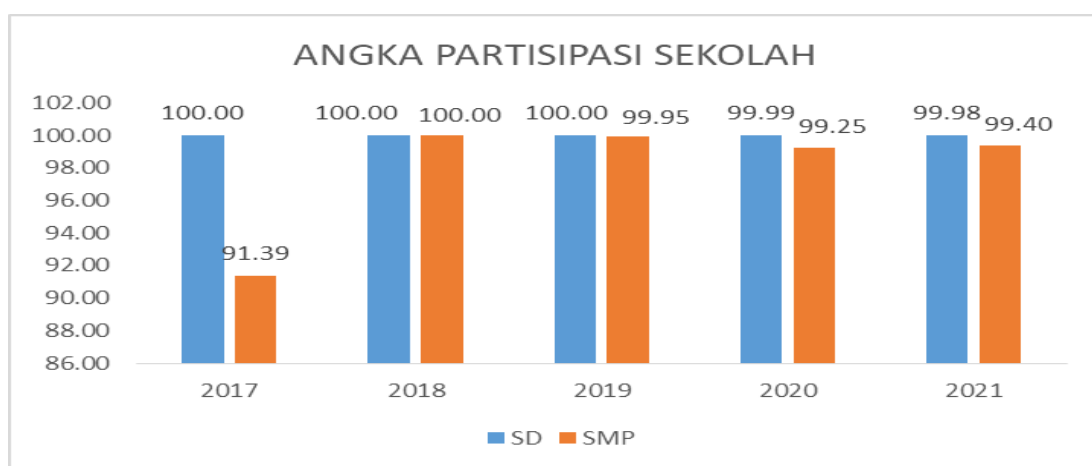
C. Angka Partisipasi Sekolah (APS)

Angka partisipasi sekolah menggambarkan ukuran daya serap sistem pendidikan terhadap penduduk usia sekolah. Angka Partisipasi Sekolah (APS) adalah jumlah siswa kelompok usia tertentu yang bersekolah ditingkat jenjang pendidikan tertentu pada tahun yang bersangkutan dibandingkan dengan jumlah penduduk usia sekolah tersebut. Selama periode Tahun 2017-2021, capaian Angka Partisipasi Sekolah (APS) menurut kelompok usia sekolah terus mengalami fluktuatif dengan rata-rata baik. Pada Tahun 2021, APS penduduk usia 13-15 (SMP) tahun mencapai 99,40 persen, ini berarti masih terdapat 0,6 persen penduduk usia 13-15 (SMP) tahun yang masih aktif bersekolah pada tingkat SMP/ sederajat namun tidak bersekolah lagi. APS terendah penduduk usia 13-15 (SMP)

tahun terjadi pada tahun 2017 mencapai 91,39 persen sehingga terdapat 8,61 persen penduduk usia 13-15 (SMP) tahun yang masih aktif bersekolah pada tingkat SMP/ sederajat namun tidak bersekolah lagi.

Selanjutnya APS SD pada tahun 2021 menunjukkan angka sebesar 99,98 persen artinya masih terdapat 0,02 persen penduduk usia 7-12 (SD) tahun yang masih aktif bersekolah pada tingkat SD/ sederajat namun tidak bersekolah lagi. Dan tahun 2020 APS SD sebesar 99,99 persen artinya masih terdapat 0,01 persen penduduk usia 7-12 (SD) tahun yang masih aktif bersekolah pada tingkat SD/ sederajat namun tidak bersekolah lagi. Berikut Gambar Angka Partisipasi Sekolah (APS) Kota Lhokseumawe Tahun 2017-2021.

Gambar 2.20
Angka Partisipasi Sekolah
Kota Lhokseumawe Tahun 2017-2021



Sumber: BPS Kota Lhokseumawe, Tahun 2022.

D. Angka Kelulusan

Angka Kelulusan adalah jumlah siswa yang lulus dan dibuktikan dengan surat tanda tamat belajar/ijazah. Angka ini menunjukkan tingkat kelulusan siswa dalam menyelesaikan pendidikan pada masing-masing jenjang pendidikan. Angka Kelulusan di Kota Lhokseumawe di setiap tahunnya mengalami perubahan baik di tingkat SD/MI dan SMP/MTS, hal ini disebabkan ada murid yang pindah sekolah sebelum berakhir masa pendidikannya disekolah tersebut baik yang masuk ke Kota Lhokseumawe ataupun keluar dari Kota Lhokseumawe menuju ke

Kabupaten/Kota lain sehingga jumlah dan lulusan murid di Kota Lhokseumawe berubah-ubah. Untuk lebih jelas dapat dilihat pada tabel 2.22 berikut ini:

Tabel 2.22
Angka Kelulusan
Kota Lhokseumawe Tahun 2017-2021

No	Jenjang Pendidikan	Tahun				
		2017	2018	2019	2020	2021
1	SD/MIN/MIS	100%	100%	100%	100%	100%
1	SMP/MTS	99.97%	99.07%	99.64%	99 %	99.50 %

Sumber : Dinas Pendidikan dan Kebudayaan Tahun 2022.

Tabel 2.22 di atas menggambarkan Angka Kelulusan siswa sesuai kelompok jenjang pendidikan SD/MI di wilayah Kota Lhokseumawe dari Tahun 2017-2021. Kelulusan tertinggi di tingkat SD/MI sebesar 100% pada Tahun 2017 sampai dengan Tahun 2021. Sedangkan pada jenjang SMP/MTS, angka kelulusan belum mencapai 100%. Angka kelulusan tertinggi terjadi pada Tahun 2017 dengan nilai mencapai 99,97 % sedangkan terendah terjadi pada Tahun 2021 dengan nilai 99,50%.

E. Ruang Sekolah Pendidikan Kondisi Bangunan Baik

Sekolah atau bangunan Pendidikan dalam kondisi baik merupakan perbandingan antara Gedung atau bangunan dalam kondisi baik dengan total seluruh Gedung atau bangunan. Kondisi sekolah tingkat SD, SMP dan SMA dalam wilayah Kota Lhokseumawe masih terdapat ruang kelas dengan kondisi rusak berat dan rusak ringan. Kondisi ruang kelas sekolah untuk jenjang pendidikan SD/MI Pada Tahun 2017 untuk SD/MI dengan kondisi baik terdapat 277 ruang kelas dan kondisi rusak terdapat 13 ruang kelas sedangkan SMP/MTS dengan Kondisi baik terdapat 106 ruang kelas dan kondisi rusak terdapat 4 ruang kelas. Pada Tahun 2018 terdapat 562 dengan kondisi baik dan 112 dengan kondisi rusak. Untuk Tahun 2019 terdapat 587 ruang kelas dengan kondisi baik dan 107 dengan kondisi rusak. Pada Tahun 2020 terdapat 587 ruang kelas dengan kondisi baik dan 107 dengan kondisi rusak dan pada Tahun 2021 kondisi ruang baik mencapai 270 ruang serta 427 rusak ringan.

Kondisi ruang kelas sekolah untuk jenjang Pendidikan SMP pada Tahun 2019 terdapat 365 dengan kondisi baik dan 55 dengan kondisi rusak. Untuk Tahun 2020 terdapat 194 ruang kelas dengan kondisi baik dan 123 dengan kondisi rusak. Berikut tabel Kondisi Ruang Kelas Kondisi Baik Kota Lhokseumawe Tahun 2017-2021.

Tabel 2.23
Kondisi Ruang Kelas Kondisi Baik
Kota Lhokseumawe Tahun 2017-2021

No	Jenjang Pendidikan	2017		2018		2019		2020		2021	
		Baik	Rusak	Baik	Rusak	Baik	Rusak	Baik	Rusak	Baik	Rusak
1	SD/MI	277	13	562	112	587	107	587	107	270	427
2	SMP	106	4	-	-	365	55	194	123	173	160
3	SMA	-	-	-	-	426	15	426	15	-	-

Sumber : Dinas Pendidikan dan Kebudayaan Tahun 2022.

F. Persentase Siswa Yang Memperoleh Pembinaan

Pembinaan pada siswa agar memperoleh prestasi baik di tingkat lokal, antar Kabupaten/Kota serta tingkat nasional selalu dilakukan oleh Pemerintah Kota Lhokseumawe. Pembinaan ini berupa pemberian tambahan pembelajaran maupun pelatihan khusus menyangkut keterampilan siswa tersebut. Pembinaan terhadap siswa yang ada di Kota Lhokseumawe rutin dilakukan serta telah mencakup seluruh kegiatan yang direncanakan oleh Dinas Pendidikan dan Kebudayaan sebagai pembina dari Sekolah yang ada di Kota Lhokseumawe.

Gambar 2.21
Persentase Siswa Yang Memperoleh Pembinaan
Tahun 2017-2021

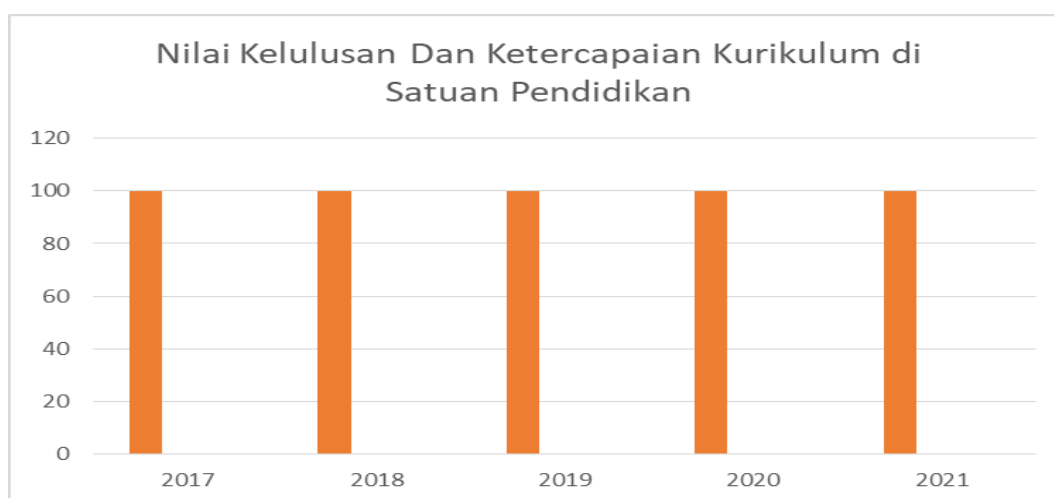


Sumber : Dinas Pendidikan dan Kebudayaan, Tahun 2022.

G. Nilai Kelulusan Dan Ketercapaian Kurikulum di Satuan Pendidikan

Nilai kelulusan dan ketercapaian kurikulum pada Satuan pendidikan di Kota Lhokseumawe telah memenuhi target dengan mencapai 100 persen kelulusan pada Ujian Nasional yang telah dilaksanakan selama ini.

Gambar 2.22
Nilai Kelulusan dan Ketercapaian Kurikulum di Satuan Pendidikan di Kota Lhokseumawe Tahun 2017-2021



Sumber : Dinas Pendidikan dan Kebudayaan, Tahun 2022.

2.1.3.2.1.2 Kesehatan

A. Angka Kematian Bayi (AKB) per 1000 kelahiran hidup.

Angka kematian bayi (*Infant Mortality Rate/IMR*) adalah jumlah bayi yang meninggal sebelum mencapai usia 1 Tahun yang dinyatakan dalam 1.000 kelahiran hidup pada Tahun yang sama. AKB merupakan indikator yang biasa digunakan untuk menentukan derajat kesehatan masyarakat. Oleh karena itu banyak upaya kesehatan yang di lakukan dalam rangka menurunkan AKB.

Berbagai faktor dapat menyebabkan adanya penurunan AKB, diantaranya pemerataan pelayanan kesehatan berikut fasilitasnya. Hal ini disebabkan AKB sangat sensitif terhadap perbaikan pelayanan kesehatan. Selain perbaikan kondisi ekonomi yang tercermin dengan pendapatan masyarakat yang meningkat juga dapat berkontribusi melalui gizi yang berdampak pada daya tahan terhadap infeksi penyakit.

Pada tabel dibawah ini dapat dilihat dalam kurun waktu lima (5) Tahun terdapat Angka Kematian Bayi (AKB) Pada Tahun 2017 AKB kota Lhokseumawe 3.98 % dan terjadi penurunan setiap Tahun nya menjadi 3.33 % pada Tahun 2018, namun naik pada Tahun 2019 menjadi 4,74 dan turun lagi menjadi 0.23% pada Tahun 2020 sedangkan di Tahun 2021 mengalami kenaikan mencapai 3.39 %.

Tabel 2.24
Angka Kematian Bayi (AKB) (%)
Kota Lhokseumawe Tahun 2017-2021

No	Uraian	Tahun				
		2017	2018	2019	2020	2021
1.	Kota Lhokseumawe	3.98	3.33	4.74	0.23	3.93

Sumber : Dinas Kesehatan, Tahun 2022.

B. Angka Kelangsungan Hidup Bayi

Angka Kelangsungan Hidup Bayi adalah angka yang dihitung berdasarkan jumlah kematian bayi yang berumur kurang dari satu Tahun pada Tahun tertentu dibagi dengan jumlah kelahiran hidup pada Tahun tertentu untuk setiap seribu kelahiran.

Angka Kelangsungan Hidup Bayi merupakan peluang bayi hidup sampai dengan usia satu Tahun. Angka kelangsungan hidup bayi Kota Lhokseumawe pada Tahun 2017 dan 2018 menjadi 996.02 hari dan 996.67 hari. Pada Tahun 2019 terjadi sedikit penurunan menjadi 995.26 hari, namun pada Tahun 2020 Angka Kelangsungan Hidup Bayi Kota Lhokseumawe meningkat menjadi 999.77 hari sedangkan di Tahun 2021 Angka Kelangsungan Hidup Bayi Kota Lhokseumawe mengalami penurunan menjadi 3.93 %.

Tabel 2.25
Angka Kelangsungan Hidup Bayi
Kota Lhokseumawe Tahun 2017-2021

Tahun	Kecamatan	Jumlah kematian bayi usia dibawah 1 Tahun	Jumlah kelahiran hidup per Tahun	AKB	AKHB
2017	Banda Sakti	8	1933	3.98	996.02
	Muara Dua	3	1097		
	Muara Satu	3	796		
	Blang Mangat	3	443		
2018	Banda Sakti	8	1941	3.33	996.67
	Muara Dua	3	1129		
	Muara Satu	2	697		
	Blang Mangat	1	432		
2019	Banda Sakti	7	1958	4.74	995.26
	Muara Dua	5	1144		
	Muara Satu	5	624		
	Blang Mangat	3	489		
2020	Banda Sakti	1	1945	0.23	999.77
	Muara Dua	0	1135		
	Muara Satu	0	792		
	Blang Mangat	0	468		
2021	Banda Sakti	3	1741	0.23	999.77
	Muara Dua	6	689		
	Muara Satu	3	841		
	Blang Mangat	4	257		

Sumber : Dinas Kesehatan, Tahun 2022.

C. Angka Kematian Balita (AKABA)

Angka kematian balita (AKABA) adalah jumlah anak yang meninggal sebelum mencapai usia 5 Tahun yang dinyatakan sebagai angka per 1.000 kelahiran hidup. angka kematian balita

mempresentasikan peluang terjadinya kematian pada fase antara kelahiran dan sebelum umur 5 Tahun. Menurunkan jumlah kematian anak dengan menghitung angka kematian balita dan angka kematian balita di suatu negara. Upaya percepatan penurunan Angka kematian balita dan Angka kematian balita menjadi prioritas Kementerian Kesehatan RI dan secara konsisten menjadi Rencana Aksi Daerah (RAD). Upaya ini dilakukan dengan kegiatan program yang fokus, terintegrasi secara sektoral dan berkesinambungan sehingga berdampak ungkit besar terhadap penurunan AKB dan AKABA di Kota Lhokseumawe.

AKABA yang terendah dilaporkan Kota Lhokseumawe pada Tahun 2017 angka kematian balita (AKABA) menjadi 3.98 orang, namun Tahun 2018 dan 2019 mengalami kenaikan masing-masing pada Tahun 2018 menjadi 4.30 orang dan pada Tahun 2019 menjadi 4.98 orang, sedangkan Tahun 2020 menjadi 0,92 orang dan pada Tahun 2021 mengalami penurunan menjadi 0.24 Orang.

Tabel 2.26
Angka Kematian Balita Per 1000 Kelahiran Hidup
Kota Lhokseumawe Tahun 2017-2021

Tahun	Kecamatan	Jumlah kematian BALITA usia 5 Tahun	Jumlah kelahiran hidup per Tahun	AKBA
2017	Banda Sakti	8	1933	3.98
	Muara Dua	3	1097	
	Muara Satu	3	796	
	Blang Mangat	3	443	
2018	Banda Sakti	8	1941	4.30
	Muara Dua	4	1129	
	Muara Satu	2	679	
	Blang Mangat	4	432	
2019	Banda Sakti	7	1958	4.98
	Muara Dua	6	1144	
	Muara Satu	5	624	
	Blang Mangat	3	489	
2020	Banda Sakti	1	1945	0.92
	Muara Dua	2	1135	
	Muara Satu	1	792	
	Blang Mangat	0	468	
2021	Banda Sakti	1	1741	0.24
	Muara Dua	0	689	
	Muara Satu	0	841	
	Blang Mangat	1	257	

Sumber : Dinas Kesehatan, Tahun 2022.

D. Angka Kematian Neonatal (AKN)

Angka kematian neonatal (AKN) adalah jumlah bayi (umur 0–28 hari) yang meninggal disuatu wilayah pada kurun waktu

tertentu yang dinyatakan dalam 1.000 kelahiran hidup pada tahun yang sama.

Masalah utama penyebab kematian pada bayi dan balita adalah pada masa neonatus. Komplikasi yang menjadi penyebab kematian terbanyak adalah bayi berat lahir rendah dan infeksi. Pada Tahun 2018 angka kematian neonatal (AKN) per 1000 kelahiran hidup adalah 3 dimana jumlah kematian bayi (berumur kurang 1 bulan) sebanyak 13 jiwa dan angka kelahiran hidup 4.199 jiwa. Pada Tahun 2019 Angka kematian Neonatal (AKN) per 1000 kelahiran hidup adalah 3 dimana jumlah kematian bayi (berumur kurang 1 bulan) sebanyak 12 jiwa dan Angka kelahiran hidup 4.215 jiwa. Perhatian terhadap upaya penurunan angka kematian neonatal menjadi penting. Untuk mencapai target penurunan kematian bayi, maka peningkatan akses dan kualitas pelayanan bagi bayi baru lahir menjadi prioritas utama.

E. Angka Rasio Posyandu Per Satuan Balita

Posyandu adalah wadah pemeliharaan kesehatan yang dilakukan dari, oleh masyarakat untuk masyarakat yang dibimbing petugas terkait. Rasio posyandu per satuan balita Kota Lhokseumawe pada Tahun 2017 yaitu dengan rasio 62.8 pada Tahun 2018 dengan rasio 6.23 pada Tahun 2019 yaitu dengan rasio 6.67. Sedangkan rasio posyandu terendah tahun 2020 dengan rasio 6.67. Rasio tahun 2021 menurun mencapai 4.99. Posyandu per satuan balita Kota Lhokseumawe mengalami penurunan dikarenakan besarnya jumlah balita yang akan terus bertambah kurang diseimbangi oleh banyaknya jumlah posyandu.

Tabel 2.27
Rasio Posyandu Per Satuan Balita
Kota Lhokseumawe Tahun 2017-2021

No	Uraian	Tahun				
		2017	2018	2019	2020	2021
1	Jumlah Posyandu	101	101	101	101	101
2	Jumlah Balita	16208	16210	151266	21626	20231
	Rasio	62.8	6.23	6.67	6.67	4.99

Sumber: Dinas Kesehatan, Tahun 2022.

F. Rasio Posyandu Per Satuan Balita Per Kecamatan

Rasio posyandu per 1000 balita perkecamatan Tahun 2017 s.d Tahun 2021 tertinggi di Kecamatan Muara Dua dengan rasio masing-masing pada Tahun 2017, 6.23 pada Tahun 2018, 6.23 pada Tahun 2019 terjadi peningkatan sebanyak rasionya 6.67 pada Tahun 2020 menurun menjadi rasionya 4.67 pada Tahun 2021 naik kembali rasionya 5.06. terjadi peningkatan Kecamatan Muara Dua, hal ini dapat dipengaruhi oleh jumlah penduduk per kecamatan dan anggota KB aktif di kecamatan tersebut.

Tabel 2.28
Rasio Posyandu Per Satuan Balita Per Kecamatan
Kota Lhokseumawe Tahun 2017-2021

Tahun	Kecamatan	Jumlah Posyandu	Jumlah Balita	Rasio
2017	Muara Dua	24	3470	6.23
	Banda Sakti	33	7485	
	Blang Mangat	29	2188	
	Muara Satu	15	3065	
2018	Muara Dua	24	3333	6.23
	Banda Sakti	33	7857	
	Blang Mangat	29	2110	
	Muara Satu	15	2910	
2019	Muara Dua	24	3315	6.67
	Banda Sakti	33	6655	
	Blang Mangat	29	2260	
	Muara Satu	15	2896	
2020	Muara Dua	24	5589	4.67
	Banda Sakti	33	9292	
	Blang Mangat	29	2759	
	Muara Satu	15	3990	
2021	Muara Dua	24	5227	5.06
	Banda Sakti	33	8392	
	Blang Mangat	29	2562	
	Muara Satu	15	3750	

Sumber: Dinas Kesehatan, Kota Lhokseumawe 2022.

G. Rasio Puskesmas, Poliklinik, Pustu per satuan Penduduk

Puskesmas dan jaringannya, sesuai Keputusan Menteri Kesehatan Republik Indonesia Nomor 128 Tahun 2004 tentang kebijakan dasar Puskesmas mendefinisikan Puskesmas adalah unit pelaksana teknis (UPT) Dinas Kesehatan kab/kota yang bertanggung jawab menyelenggarakan pembangunan kesehatan di wilayah kerjanya. Pembangunan kesehatan adalah penyelenggaraan upaya kesehatan untuk meningkatkan kesadaran, kemauan dan kemampuan hidup sehat bagi setiap orang agar terwujud derajat

kesehatan masyarakat yang optimal. Dalam menjalankan fungsinya sebagai pusat pembangunan berwawasan kesehatan, pusat pemberdayaan masyarakat, pusat pelayanan kesehatan masyarakat primer, dan pusat pelayanan kesehatan perorangan primer. Puskesmas berkewajiban memberikan upaya kesehatan wajib yang terdiri :

1. upaya promosi kesehatan
2. upaya kesehatan lingkungan
3. upaya kesehatan ibu dan anak serta keluarga berencana
4. upaya perbaikan gizi
5. upaya pencegahan dan pemberantasan penyakit menular
6. upaya pengobatan

Jumlah Puskesmas di Kota Lhokseumawe sebanyak 6 Puskesmas. Pada Tahun 2020 bertambah 1 Puskesmas menjadi sebanyak 7 puskesmas. Adapun Rasio Puskesmas dari Tahun 2016-2020 semakin tinggi. Berdasarkan rasio kecukupan puskesmas secara nasional sebesar 28.000 penduduk/puskesmas. Berarti ketersediaan puskesmas di Kota Lhokseumawe belum memadai, jumlah penduduk terus meningkat dari tahun ke tahun. Begitu juga dengan sarana kesehatan lainnya hal ini perlu mendapat perhatian untuk pembangunan sarana kesehatan yang mencukupi dan memelihara kondisi fisik bangunan dan sanitasinya.

Dalam menjalankan fungsinya sebagai penyelenggara pelayanan kesehatan dasar, Puskesmas melaksanakan pelayanan kesehatan perorangan dan pelayanan kesehatan masyarakat. Pelayanan kesehatan perorangan yang diberikan terdiri dari pelayanan rawat jalan dan rawat inap untuk Puskesmas tertentu jika dianggap diperlukan. Meskipun pelayanan kesehatan masyarakat merupakan inti dari puskesmas. pelayanan kesehatan perorangan juga menjadi perhatian dari pemerintah. Selain enam upaya kesehatan wajib yang harus diberikan puskesmas juga menyelenggarakan upaya kesehatan pengembangan. Upaya kesehatan pengembangan puskesmas dapat berupa pelayanan obstetrik dan neonatal emergensi dasar (PONET). Pelayanan kesehatan peduli remaja (PKPR), upaya kesehatan kerja, upaya

kesehatan olah raga, dan tata laksana kasus kekerasan terhadap anak (KIA). Upaya kesehatan pengembangan diselenggarakan sesuai dengan kebutuhan yang ada diwilayah kerja.

Tabel 2.29
Rasio Puskesmas, Poliklinik, Pustu Per Satuan Penduduk
Kota Lhokseumawe Tahun 2017-2021

No	Uraian	Tahun				
		2017	2018	2019	2020	2021
1	Jumlah Puskesmas	6	6	6	7	7
2	Jumlah Poliklinik	12	12	10	10	10
3	Jumlah Pustu	22	22	22	23	23
4	Jumlah Penduduk	198.980	203.284	207.202	188.713	210.177
5	Rasio Puskesmas persatuan penduduk	0.030	0.030	0.028	0.037	0.033
6	Rasio Poliklinik persatuan penduduk	0.060	0.059	0.048	0.052	0.047
7	Rasio Pustu persatuan penduduk	0.111	0.108	0.106	0.121	0.109

Sumber: Dinas Kesehatan, Tahun 2022.

H. Rasio Rumah Sakit per satuan Penduduk

Undang-Undang Nomor 44 Tahun 2009 tentang Rumah Sakit mengelompokkan Rumah Sakit berdasarkan jenis pelayanan yang diberikan menjadi Rumah Sakit Umum dan Rumah Sakit Khusus. Rumah Sakit Umum adalah Rumah Sakit yang memberikan pelayanan kesehatan pada semua bidang dan jenis penyakit. Adapun Rumah Sakit Khusus adalah Rumah Sakit yang memberikan pelayanan utama pada satu bidang atau satu jenis penyakit tertentu berdasarkan disiplin ilmu, golongan umur, organ, jenis penyakit, atau kekhususan lainnya. Dalam wilayah Kota Lhokseumawe terdapat 11 (Sebelas) Rumah Sakit (RS), terdiri dari 1 Rumah sakit TNI AD/AU/AL/Polri dan 9 Rumah Sakit Swasta berikut data dimaksud.

Tabel 2.30
Rasio Rumah Sakit per satuan penduduk
Kota Lhokseumawe Tahun 2017-2021

No	Uraian	Tahun				
		2017	2018	2019	2020	2021
1	Rumah Sakit Umum (Pemerintah)	-	-	-	-	
2	Rumah Sakit Jiwa/ Paru dan Penyakit Khusus Lainnya Milik Pemerintah	-	-	-	-	
3	Rumah Sakit AD/ AU/ AL/ Polri	1	1	1	1	1
4	Rumah Sakit Daerah	-	-	-	-	-
5	Rumah Sakit Swasta	8	8	8	9	9
6	Jumlah Seluruh Rumah Sakit	9	9	10	10	10
7	Jumlah Penduduk	198.980	203.284	207.202	188.713	210.177
	Rasio	0.045	0.044	0.048	0.053	0.047

Sumber: Dinas Kesehatan, Tahun 2022.

I. Rasio Dokter per satuan Penduduk

Undang-Undang Nomor 36 Tahun 2009 tentang kesehatan pada pasal 21 menyebutkan bahwa pemerintah mengatur perencanaan, pengadaan, pendaya gunaan, pembinaan dan pengawasan mutu tenaga kesehatan dalam rangka penyelenggaraan pelayanan kesehatan. Dalam peraturan Presiden Nomor 72 Tahun 2012 tentang sistem kesehatan Nasional dijelaskan bahwa untuk melaksanakan upaya kesehatan dalam rangka pembangunan kesehatan diperlukan sumber daya manusia kesehatan yang mencukupi dalam jumlah, jenis dan kualitasnya serta terdistribusi secara adil dan merata. Peraturan Presiden Nomor 32 Tahun 1996 tentang tenaga kesehatan memutuskan bahwa tenaga kesehatan terdiri dari tenaga medis, tenaga keperawatan, tenaga kefarmasian, tenaga kesehatan masyarakat, tenaga gizi, tenaga keterampilan fisik dan tenaga keteknisan medis. Gambaran mengenai jumlah, jenis dan kualitas serta penyebaran tenaga kesehatan di Kota Lhokseumawe

dilakukan dengan cara pengumpulan data pada sarana pelayanan kesehatan. pengumpulan tenaga kesehatan meliputi tenaga kesehatan yang berstatus PNS, Pegawai Tidak Tetap, TNI/POLRI dan swasta.

Adapun rasio dokter persatuan penduduk di Kota Lhokseumawe berdasarkan pelayanan yang diberikan satu (1) orang dokter harus melayani pada Tahun 2017 adalah seorang dokter berjumlah 56 orang dengan jumlah penduduk 198.980 orang. pada Tahun 2018 adalah seorang dokter berjumlah 44 orang dengan jumlah penduduk 203.284 orang. pada Tahun 2019 adalah seorang dokter berjumlah 54 orang dengan jumlah penduduk meningkat menjadi 207.202 orang. pada Tahun 2020 adalah seorang dokter berjumlah meningkat 58 orang dengan jumlah penduduk meningkat menjadi 188.713 orang. pada Tahun 2021 adalah seorang dokter terus meningkat berjumlah 67 orang dengan jumlah penduduk menurun sebanyak 210.177 orang, dengan Rasio tahun 2021 meningkat menjadi 0.31.

Tabel 2.31
Rasio Dokter per Satuan Penduduk
Kota Lhokseumawe Tahun 2017-2022

No	Uraian	Tahun				
		2017	2018	2019	2020	2021
1	Jumlah Dokter Umum	56	44	54	58	67
2	Jumlah Penduduk	198.980	203.284	207.202	188.713	210.177
	Rasio	0.28	0.22	0.26	0.31	0.31

Sumber: Dinas Kesehatan, Tahun 2022.

J. Rasio Tenaga Medis Per satuan Penduduk

Rasio tenaga medis Kota Lhokseumawe cenderung mengalami kenaikan dan penurunan. Pada Tahun 2017 rasio tenaga medis 0.35 pada Tahun 2018 mengalami penurunan menjadi 0.27 dan pada Tahun 2019 naik kembali menjadi 0.32 Tahun 2020 mengalami kenaikan sehingga rasio tenaga medis menjadi 0.38 serta pada Tahun 2021 rasio tenaga medis menjadi 0.42 terjadinya Penurunan karena tidak adanya penambahan penerimaan tenaga medis pada Kota Lhokseumawe. Untuk lebih jelas dapat dilihat pada tabel berikut:

Tabel 2.32
Rasio Tenaga Medis per Satuan Penduduk
Kota Lhokseumawe Tahun 2017-2021

No	Uraian	Tahun				
		2017	2018	2019	2020	2021
1	Jumlah Tenaga Medis	70	55	66	72	89
2	Jumlah Penduduk	198.980	203.284	207.202	188.713	210.177
Rasio		0.35	0.27	0.32	0.38	0.42

Sumber: Dinas Kesehatan, Tahun 2022.

K. Cakupan Komplikasi Kebidanan yang Ditangani

Komplikasi kebidanan adalah kesakitan pada ibu hamil, ibu bersalin, ibu nifas dan atau janin dalam kandungan baik langsung maupun tidak langsung, termasuk penyakit menular dan tidak menular yang dapat mengancam jiwa ibu atau janin yang tidak disebabkan oleh trauma kecelakaan. Komplikasi kebidanan antara lain pecah ketuban dini, pendarahan, pervaginasi, hipertensi dalam kehamilan (systole > 140 mmHg, diastole > 90 mmHg) dengan atau tanpa edema pre tibial, ancaman persalinan prematur, infeksi berat dalam kehamilan, distosia (persalinan macet, persalinan tidak maju dan infeksi masa nifas).

Pencegahan dan penanganan komplikasi kebidanan adalah pelayanan kepada ibu dengan komplikasi kebidanan untuk mendapatkan perlindungan/pencegahan dan penanganan definitif sesuai standar oleh tenaga kesehatan kompeten pada tingkat pelayanan dasar dan rujukan. Indikator yang digunakan untuk mengukur keberhasilan pencegahan dan penanganan komplikasi kebidanan adalah cakupan penanganan komplikasi kebidanan (cakupan PK). Indikator ini mengukur kemampuan dalam menyelenggarakan pelayanan kesehatan secara profesional kepada ibu hamil, bersalin nifas dengan komplikasi.

Berdasarkan data bahwa cakupan komplikasi kebidanan yang ditangani pada Tahun 2017 cakupan komplikasi kebidanan yang ditangani mengalami penurunan menjadi 0.51 % Pada Tahun 2018 cakupan komplikasi kebidanan yang ditangani sebesar 0.58 % dan pada Tahun 2019 mengalami penurunan menjadi 0.56 %

serta Tahun 2020 mengalami kenaikan menjadi 0.67 % sedangkan Tahun 2021 mencapai persentasenya 59.9 %, Untuk lebih jelas dapat dilihat pada tabel berikut:

Tabel 2.33
Cakupan Komplikasi Kebidanan yang Ditangani
Kota Lhokseumawe Tahun 2017-2021

No	Uraian	Tahun				
		2017	2018	2019	2020	2021
1	Komplikasi kebidanan yang mendapat penanganan difinitif di satu wilayah kerja	496	561	549	649	499
2	Jumlah ibu dengan komplikasi kebidanan disatu wilayah kerja pada kurun waktu yang sama	971	971	989	964	833
Persentase		0.51	0.58	0.56	0.67	59.9

Sumber: Dinas Kesehatan, Tahun 2022.

L. Cakupan Pertolongan Persalinan oleh Tenaga Kesehatan yang memiliki kompetensi Kebidanan

Upaya kesehatan ibu bersalin dilaksanakan dalam rangka mendorong agar setiap persalinan ditolong oleh tenaga kesehatan terlatih yaitu dokter spesialis kebidanan dan kandungan (SpOG), Dokter umum dan bidan serta diupayakan dilakukan difasilitas pelayanan kesehatan. Pertolongan persalinan adalah proses pelayanan persalinan yang dimulai pada kala I sampai dengan kala IV persalinan. Persalinan yang dilakukan disarana pelayanan kesehatan dapat menurunkan resiko kematian ibu saat persalinan karena ditempat tersebut persalinan ditolong oleh tenaga kesehatan dan tersedia sarana kesehatan yang memadai sehingga dapat menangani komplikasi yang mungkin terjadi pada saat persalinan yang membahayakan nyawa ibu dan bayi.

Pencapaian upaya kesehatan ibu bersalin diukur melalui indikator persentasi persalinan ditolong tenaga kesehatan terlatih (cakupan Pn). Indikator ini memperlihatkan diantaranya tingkat kemampuan pemerintah dalam menyediakan pelayanan persalinan berkualitas yang ditolong oleh tenaga kesehatan terlatih. peningkatan cakupan persalinan perlu dilakukan melalui upaya pelaksanaan program unggulan kesehatan Ibu diantaranya adalah kemitraan bidan dan dukun, peningkatan persalinan

difasilitas pelayanan kesehatan melalui jaminan program persalinan, model rumah tunggu dengan puskesmas didaerah terpencil untuk pencegahan terhadap komplikasi yang terjadi selama persalinan.

Revitalisasi bidan koordinator melalui pelaksanaan supervise fasilitatif untuk peningkatan mutu dan kualitas tenaga penolong persalinan serta peningkatan kualitas surveilans kesehatan ibu melalui pelaksanaan pemantauan wilayah setempat kesehatan ibu dan anak (PWS KIA). Bila ditelusuri dari tabel dibawah ini maka Kota Lhokseumawe menunjukkan peningkatan yang sangat baik untuk cakupan pertolongan persalinan. Peningkatan ini dihubungkan dengan semakin dekatnya akses kefasilitas kesehatan dan ketersediaan tenaga profesional yang memadai diikuti dengan sistem informasi yang lebih baik.

Cakupan jumlah pertolongan persalinan oleh tenaga kesehatan/nakes dari Tahun 2017 dengan rasio 0.96 dan pada tahun 2021 meningkat menjadi rasio 0.97 Untuk lebih jelas dapat dilihat pada tabel berikut:

Tabel 2.34
Cakupan Pertolongan Persalinan oleh
Tenaga Kesehatan yang memiliki kompetensi Kebidanan
Kota Lhokseumawe Tahun 2017-2021

Tahun	Kecamatan	Jumlah Ibu Bersalin Yang ditolong Oleh Nakes	Jumlah seluruh sasaran Ibu bersalin di wilayah kerja dalam kurun waktu yang sama	Rasio
2017	Muara Dua	1097	1198	0.96
	Banda Sakti	1930	1691	
	Blang Mangat	343	587	
	Muara Satu	795	859	
2018	Muara Dua	1127	1197	0.91
	Banda Sakti	1944	1992	
	Blang Mangat	433	587	
	Muara Satu	694	859	
2019	Muara Dua	1141	1209	0.89
	Banda Sakti	1957	2027	
	Blang Mangat	489	598	
	Muara Satu	622	875	
2020	Muara Dua	1133	1976	0.94
	Banda Sakti	1943	1188	
	Blang Mangat	468	583	
	Muara Satu	796	852	
2021	Muara Dua	612	707	0.97

Tahun	Kecamatan	Jumlah Ibu Bersalin Yang ditolong Oleh Nakes	Jumlah seluruh sasaran Ibu bersalin di wilayah kerja dalam kurun waktu yang sama	Rasio
	Banda Sakti	1737	1791	
	Blang Mangat	498	528	
	Muara Satu	840	772	

Sumber: Dinas Kesehatan, Tahun 2022.

M. Cakupan Desa/Kelurahan Universal Child Immunization (UCI)

Indikator lain untuk mengukur keberhasilan pelaksanaan imunisasi adalah *Universal Child Immunization* atau yang biasa disingkat UCI. Imunisasi dasar pada bayi seharusnya diberikan pada anak sesuai umurnya. Pada kondisi ini diharapkan sistem kekebalan tubuh dapat berkerja secara optimal. Namun demikian pada kondisi tertentu beberapa bayi tidak mendapatkan imunisasi dasar secara lengkap. Kelompok inilah yang disebut *drop out (DO)* imunisasi. Bayi yang mendapat imunisasi DPT/ HB 1 awal pemberian imunisasi, namun tidak mendapatkan imunisasi campak disebut *drop out Rate DPT/ HB1 Campak*.

UCI adalah gambaran suatu desa atau kelurahan dimana pada Tahun 2017 desa UCI sebanyak 38 desa dari 68 desa di Kota Lhokseumawe mencapai 0.56 dan pada Tahun 2018 desa uci sebanyak 30 desa dari 68 desa di Kota Lhokseumawe mencapai 0.44, pada Tahun 2019 terdapat 5 desa dari 68 desa di Kota Lhokseumawe yaitu 0.07 dan pada Tahun 2020 terdapat 13 desa dari 68 desa di Kota Lhokseumawe sehingga mencapai 0.19 serta pada Tahun 2021 terdapat 13 desa dari 68 desa di Kota Lhokseumawe sehingga mencapai 16.2, dengan persentase 0.32 % Untuk lebih jelas dapat dilihat pada tabel berikut:

Tabel 2.35
Cakupan Desa/Kelurahan Universal Child Immunization (UCI)
Kota Lhokseumawe Tahun 2017-2021

No	Uraian	Jumlah Desa	Desa/Kelurahan UCI%				
			Tahun				
			2017	2018	2019	2020	2021
1	Cakupan Desa/ Kelurahan UCI	68	38	30	5	13	11
Persentase			55,8	44.1	7.35	19.1	16.2

Sumber: Dinas Kesehatan, Tahun 2022.

N. Balita Gizi Buruk Mendapat Perawatan

Balita dengan gizi buruk berdampak pada pertumbuhan dan perkembangannya. Gejala awal sering tidak jelas hanya terlihat bahwa berat badan anak tersebut lebih rendah dari anak usianya. Rata-rata berat badannya hanya sekitar 60-80% dari berat badan ideal. Ciri-ciri klinis yang biasanya menyertainya antara lain: kenaikan berat badan berkurang bahkan terus menurun, ukuran lingkaran lengan atas menurun, maturasi tulang terlambat, rasio berat terhadap tinggi normal atau cenderung menurun, tebal liput kulit normal atau semakin berkurang. Seluruh balita gizi buruk di Kota Lhokseumawe pada Tahun 2017-2021 seluruhnya mendapat perawatan mencapai 100%. Untuk lebih jelas dapat dilihat pada tabel berikut:

Tabel 2.36
Cakupan Balita Gizi Buruk mendapat perawatan
Kota Lhokseumawe Tahun 2017-2021

No	Cakupan Balita Gizi Buruk mendapat perawatan	Tahun				
		2017	2018	2019	2020	2021
1	Jumlah balita gizi buruk yang mendapat perawatan	10	5	4	7	8
2	Jumlah seluruh balita gizi buruk yang ditemukan	10	5	4	7	8
Cakupan balita gizi buruk yang mendapat perawatan		100%	100%	100%	100%	100%

Sumber: Dinas Kesehatan, Tahun 2022.

O. Persentase Anak Usia 1 Tahun Yang Di Imunisasi Campak

Kementerian Kesehatan menetapkan bahwa ada beberapa penyakit yang dapat di cegah dengan imunisasi diantaranya penyakit campak. Penyakit campak disebabkan oleh virus campak, golongan paramyxovirus penularan dapat terjadi melalui udara yang telah terkontaminasi oleh droplet (ludah) orang yang telah terinfeksi. Sebagian besar kasus campak menyerang anak-anak usia pra sekolah dan usia SD. Jika seseorang pernah menderita campak, maka dia akan mendapat kekebalan terhadap penyakit tersebut seumur hidupnya.

Pada Tahun 2017, di laporkan jumlah bayi imunisasi campak usia 1 Tahun sebanyak 3808 jiwa dengan persentase 31.60%, Jumlah bayi imunisasi campak usia 1 Tahun tertinggi pada Tahun 2018 sebanyak 3.803 atau 31.60%, namun pada Tahun 2019 menurun menjadi sebanyak 3.499 atau 29.03%. Pada Tahun 2020 menurun lagi menjadi sebanyak 2.574 atau 22.31% dan Tahun 2021 terus meningkat persentase 55.9%. Untuk lebih jelas dapat dilihat pada tabel berikut:

Tabel 2.37
Cakupan Persentase Anak Usia I Tahun Yang Mendapat Imunisasi Campak Kota Lhokseumawe Tahun 2017-2021

No	Uraian	Tahun				
		2017	2018	2019	2020	2021
1	Jumlah bayi imunisasi campak usia 1 Tahun	3808	3499	2574	2627	2406
2	Jumlah anak usia I Tahun pada wilayah dan Tahun yang sama	11961	12050	11540	11695	4299
Persentase		0,28	0,31	0,29	0,22	55.9

Sumber: Dinas Kesehatan, Tahun 2022.

P. Cakupan penemuan dan penanganan penderita Non Polio AFP rate per 100.000 penduduk

Polio disebabkan oleh infeksi virus yang menyerang sistem syaraf sehingga penderita mengalami kelumpuhan. Pada umumnya menyerang anak berusia 0-3 Tahun, ini ditandai dengan munculnya demam, lelah, sakit kepala, mual, kaku di leher, serta

sakit di tungkai dan lengan. AFP merupakan kelumpuhan yang sifatnya flaccid yang bersifat lunglai, lemas atau layuh (bukan kaku), atau terjadi penurunan kekuatan otot secara mendadak. Sedangkan non polio AFP adalah kasus lumpuh layu akut yang di duga kasus polio sampai di buktikan dengan pemeriksaan laboratorium bukan kasus polio. Pada Tahun 2017 s.d 2018 kasus SFP non polio yang di laporkan di Kota Lhokseumawe sebanyak 2 kasus atau 0.003% dan pada Tahun 2019 menurun menjadi 1 kasus atau 0.001% dan Tahun 2020 tidak ada kasus SFP non polio yang di laporkan di Kota Lhokseumawe sedangkan di Tahun 2021 lagi terjadinya kasus AFP, Untuk lebih jelas dapat dilihat pada tabel berikut:

Tabel 2.38
Cakupan Persentase Non Polio AFP rate per 100.000 penduduk Kota Lhokseumawe Tahun 2017-2021

No	Uraian	Tahun				
		2017	2018	2019	2020	2021
1	Jumlah kasus SFP non Polio yang dilaporkan	2	2	2	1	4
2	jumlah penduduk < 15 Tahun	59694	63208	59014	64756	144294
Persentase		3.35	1.58	1.69	0.001	0.003

Sumber: Dinas Kesehatan Kota Lhokseumawe 2022.

Q. Cakupan Balita Pneumonia yang ditangani

Pneumonia adalah penyakit pada paru-paru di mana pulmonary alveolus (alveoli) yang bertanggung jawab menyerap oksigen dari atmosfer meradang dan terisi oleh cairan. Radang ini disebabkan oleh kuman pneumococcus, staphylococcus, streptococcus dan virus. Gejala penyakit pneumonia yaitu menggigil, demam, sakit kepala, batuk, mengeluarkan dahak dan sesak nafas. Populasi yang rentan terserang pneumonia adalah anak-anak usia kurang dari 2 Tahun, usia lanjut lebih dari 65 Tahun dan orang yang memiliki masalah kesehatan (malnutrisi, gangguan imonulogi).

Adapun cakupan balita pneumonia dapat di lihat pada tabel di bawah ini. Cakupan penemuan Pneumonia pada Balita Kota

Lhokseumawe tertinggi terjadi pada Tahun 2017 sebesar 57.77% pada Tahun 2018 sebesar 2.54% pada Tahun 2019 terus meningkat mencapai 8.23% pada Tahun 2020 menurun 0.04% sedangkan di Tahun 2021 dengan jumlah balita pneumonia sebanyak 22 orang, maka persentasenya sebanyak 24% . Untuk lebih jelas dapat dilihat pada tabel berikut:

Tabel 2.39
Cakupan Penemuan Pneumonia Pada Balita
Kota Lhokseumawe Tahun 2017 - 2021

No	Uraian	Tahun				
		2017	2018	2019	2020	2021
1	Jumlah penderita balita pneumonia yang ditangani	79	55	73	1	22
2	Jumlah perkiraan penderita pneumonia balita di suatu wilayah kerja pada kurun waktu yang sama	2154	2163	886	2222	902
Persentase		3.66	2.54	8.23	0.04	24

Sumber: Dinas Kesehatan, Tahun 2022.

R. Cakupan Penemuan dan Penanganan Penderita Penyakit TBC BTA

Tuberkulosis merupakan penyakit menular yang disebabkan oleh infeksi bakteri mycobacterium tuberculosis, penyakit ini menyebar melalui droplet orang yang telah terinfeksi basil tuberculosis. Beban penyakit Tuberkulosis dapat di ukur dengan case notification rate (CNR) dan prevalensi dan mortalitas. Pada tahun 2017 s.d 2021 terjadi penurunan jumlah penderita baru TBC BTA (+) masing- masing pada Tahun 2017 sebanyak 152 kasus dari perkiraan penderita baru TBC BTA (+) sebanyak 480 kasus dan pada Tahun 2018 mengalami sedikit kenaikan menjadi 161 kasus dari perkiraan penderita baru TBC BTA (+) sebanyak 328 kasus. Pada Tahun 2019 terdapat 136 kasus penderita baru TBC BTA (+) dari 238 perkiraan penderita baru TBC BTA (+) atau 0.57. Sementara pada Tahun 2020 terdapat 128 kasus penderita baru TBC BTA (+) dari 216 kasus perkiraan penderita baru TBC BTA (+) atau 0.59%. sedangkan tahun 2021 berjumlah 569 orang kasus dari perkiraan penderita baru TBC BTA (+) dengan

persentasenya 51 %. Untuk lebih jelas dapat dilihat pada tabel berikut:

Tabel 2.40
Cakupan Penemuan Dan Penanganan Penderita
Penyakit TBC BTA Kota Lhokseumawe Tahun 2017-2021

No	Uraian	Tahun				
		2017	2018	2019	2020	2021
1	Jumlah penderita baru TBC BTA (+) yang ditemukan dan diobati di satu wilayah kerja elama 1 Tahun	152	161	136	128	569
2	Jumlah perkiraan penderita baru TBC BTA (+) dalam kurun wkt yang sama	328	697	238	216	1115
Persentase		46,3	23,7	57,1	59,2	51

Sumber: Dinas Kesehatan, Tahun 2022.

S. Tingkat Prevelensi Tuberkulosis (per 100.000 penduduk)

Tingkat prevalensi Tuberkulosis per 100.000 penduduk di Kota Lhokseumawe tertinggi pada dengan jumlah kasus penderita TBC Tahun 2021 sebanyak 569 orang dengan jumlah penduduk pada kurun waktu yang sama sebanyak 210179 orang dengan persentase 270 % dan kasus tingkat prevalensi Tuberkulosis per 100.000 penduduk di Kota Lhokseumawe terendah adalah pada Tahun 2019 sebesar 112.6% dengan jumlah kasus penderita TBC sebanyak 230 kasus dari jumlah penduduk 204.284 pada Tahun tersebut. Untuk lebih jelas dapat dilihat pada tabel berikut:

Tabel 2.41
Tingkat Prevalensi Tuberkulosis (per 100.000 penduduk)
Kota Lhokseumawe Tahun 2017 - 2021

No	Uraian	Tahun				
		2017	2018	2019	2020	2021
1	Banyaknya kasus penderita TBC (baru dan lama)	285	633	230	297	569
2	Jumlah Penduduk pada kurun waktu yang sama	198980	203204	204284	211123	210179
Persentase		143,2	311,5	112,5	140,6	270

Sumber: Dinas Kesehatan, Tahun 2022.

T. Tingkat Kematian Karena Tuberkulosis (per 100.000 penduduk)

Tingkat kematian karena tuberkulosis per 100.000 tuberkulosis di Kota Lhokseumawe pada tahun 2017 sebesar 1 %

dengan tidak adanya pasien TB yang meninggal. Pada tahun 2017 dan 2018 di Kota Lhokseumawe terdapat 2 kasus pasien TB yang meninggal atau dengan tingkat kematian sebesar 1% dan 0.98%. Sedangkan pada tahun 2019 dan tahun 2020 tingkat kematian karena tuberkulosis menurun sebesar 0.48% dengan kasus kematian hanya 1 kasus. Sedangkan Tahun 2021 mengalami peningkatan sebanyak 6 kasus mencapai dengan persentasenya 2.85 % dengan jumlah penduduk pada kurun waktu yang sama berjumlah 210179 orang .Untuk lebih jelas dapat dilihat pada tabel berikut:

Tabel 2.42
Tingkat Kematian Karena Tuberkulosis
(per 100.000 penduduk) Kota Lhokseumawe
Tahun 2017-2021

No	Uraian	Tahun				
		2017	2018	2019	2020	2021
1	Jumlah Paisean TB yang meninggal	2	2	1	1	6
2	Jumlah penduduk pada kurun waktu yang sama	198980	203204	204284	211.123	210179
	Persentase	1	0,98	0,48	0.47	2.85

Sumber: Dinas Kesehatan, Tahun 2022.

U. Proporsi Kasus Tuberculosis Yang Di Obati Dan Sembuh Dalam Program DOTS

Angka Keberhasilan Pengobatan Penderita TB Paru BTA(+) adalah salah satu upaya mengendalikan TB Paru yaitu dengan pengobatan. Indikator yang digunakan sebagai evaluasi pengobatan, Yaitu angka keberhasilan pengobatan ini di bentuk dari angka kesembuhan dan angka pengobatan lengkap ada. Pada Tahun 2017 s.d 2021 persentase sebesar 100%. Pada Tahun 2017 dari 2021 pasien baru yang diperkirakan 201 pasien BTA mendapat pengobatan 201. Begitu juga pada Tahun 2018, 2019 dan 2020 pasien baru TB paru masing-masing sebesar 161 pasien, 136 pasien dan 216 pasien pada tahun 20021 pasien baru TB paru masing-masing sebesar 277 pasien BTA mendapat pengobatan sebanyak 312 pasien dengan persentase menurun 88

% dan semuanya mendapat pengobatan melalui DOTS. Untuk lebih jelas dapat dilihat pada tabel berikut:

Tabel 2.43
Proporsi Jumlah Kasus Tuberculosis Yang Terdeteksi Dalam Program DOTS Kota Lhokseumawe Tahun 2017 - 2021

No	Uraian	Tahun				
		2017	2018	2019	2020	2021
1	Jumlah pasien tuberculosis BTA yang mendapat pengobatan melalui DOTS	201	161	136	216	277
2	Jumlah pasien baru TB paru BTA yang diperkirakan ada dalam wilayah tersebut	201	161	136	216	312
Persentase		100	100	100	100	88

Sumber: Dinas Kesehatan, Tahun 2022.

V. Cakupan penemuan dan penanganan penderita penyakit DBD

Penyakit Demam Berdarah Dengue (DBD) adalah penyakit yang disebabkan oleh virus dengue, yang masuk keperedaran darah manusia melalui gigitan nyamuk dari genus *Aedes*, misalnya *Aedes aegypti* atau *Aedes albopictus*. Penyakit DBD dapat muncul sepanjang Tahun dan dapat menyerang seluruh kelompok umur. Penyakit ini berkaitan dengan kondisi lingkungan dan perilaku masyarakat. Pada Tahun 2017-2021 Cakupan Penemuan dan Penanganan Penderita Penyakit DBD Kota Lhokseumawe 100%. Jumlah penderita DBD yang ditemukan semua ditangani sesuai SOP dan jumlahnya setiap Tahun menurun. Kasus DBD sedikit meningkat pada Tahun 2018. Dari 95 penderita DBD pada 2017 meningkat menjadi sebesar 111 pada Tahun 2018. pada tahun 20019 sebesar 84 orang pada tahun 2020 sebesar 79 orang dan tahun 2021 terjadinya penurunan sebesar 46 orang Kesimpulan pada dari jumlah kasus tersebut masih perlu upaya peningkatan kualitas pelayanan kesehatan dan peningkatan kualitas dan kuantitas SDM kesehatan di rumah sakit dan puskesmas (dokter, perawat dan lain-lain) termasuk peningkatan sarana-sarana penunjang diagnostik dan penatalaksanaan bagi penderita di fasilitas

pelayanan kesehatan. Untuk lebih jelas dapat dilihat pada tabel berikut:

Tabel 2.44
Cakupan Penemuan dan Penanganan Penderita Penyakit DBD
Kota Lhokseumawe Tahun 2017-2021

No	Uraian	Tahun				
		2017	2018	2019	2020	2021
1	Jumlah penderita DBD yang ditangani sesuai SOP di satu wil. Kerja selama 1 Tahun	95	111	84	79	46
2	Jumlah penderita DBD yang ditemukan di satu wilayah dalam Kurun waktu yang sama	95	111	84	79	46
	Persentase	100	100	100	100	100

Sumber: Dinas Kesehatan, Tahun 2022.

W. Penderita Diare Di Temukan Dan Ditangani

Diare merupakan penyakit endemis dan juga merupakan penyakit potensial KLB yang sering di sertai kematian. Seseorang di katakan menderita diare bila feses lebih berair dari biasanya atau air besar lebih dari tiga kali dan berair tapi tidak berdarah dalam waktu 24 jam. Salah satu penyebab diare pada masyarakat adalah prilaku hidup sehat yang belum baik masih banyak sampah yang buang bukan pada tempatnya, buang air besar tidak di jamban serta kebiasaan minum air mentah dan makan yang tidak didahului dengan cuci tangan terlebih dahulu. Penderita diare yang ditangani adalah jumlah penderita yang datang dan dilayani disarana kesehatan pada suatu wilayah.

Gambaran tabel di bawah ini menunjukkan cakupan penderita diare yang ditangani dengan kasus tertinggi di Kota Lhokseumawe terjadi pada Tahun 2017 sebesar 39 % dengan jumlah penderita diare 2146 kasus dari jumlah perkiraan penderita 8.022 kasus. Sedangkan cakupan penderita diare yang ditangani dengan kasus terendah terjadi pada Tahun 2018 sebesar 18 % dengan jumlah penderita diare sebanyak 1018 kasus dari jumlah perkiraan penderita diare sebanyak 5.489 kasus. pada Tahun 2019 sebesar

46 % dengan jumlah penderita diare sebanyak 2555 kasus dari jumlah perkiraan penderita diare sebanyak 5516 kasus pada Tahun 2020 sebesar 33 % dengan jumlah penderita diare sebanyak 1185 kasus dari jumlah perkiraan penderita diare sebanyak 5700 kasus pada Tahun 2021 sebesar 24 % dengan jumlah penderita diare sebanyak 2053 kasus dari jumlah perkiraan penderita diare sebanyak 8638 kasus. Untuk lebih jelas dapat dilihat pada tabel berikut:

Tabel 2.45
Cakupan Penderita Diare Yang Ditangani
Kota Lhokseumawe Tahun 2017-2021

No	Uraian	Tahun				
		2017	2018	2019	2020	2021
1	Jumlah penderita diare yang datang dan dilayani disaran kesehatan dan kader suatu wilayah tertentu dalam waktu satu Tahun	2146	1018	2555	1885	2053
2	Jumlah perkiraan penderita diare pada satu wilayah tertentu dalam waktu yang sama (10% dari angka kesakitan diare x jumlah penduduk)	5372	5489	5516	5700	8638
	Persentase	39	18	46	33	24

Sumber: Dinas Kesehatan, Tahun 2022.

X. Angka Kesakitan Malaria Per 100.000 Penduduk

Malaria adalah penyakit infeksi yang di sebabkan oleh plasmodium yang hidup dan berkembang baik dalam sel darah merah manusia, di tularkan oleh nyamuk malaria (Anopheles) betina, dapat menyerang semua orang baik laki-laki atau pun perempuan pada semua golongan umur dari bayi, anak – anak dan orang dewasa. Pengobatan malaria harus tepat waktu yang sesuai dengan acuan program pengendalian malaria. Pengobatan yang efektif adalah pemberian ACT (artemisin-based combination therapy) pada 24 jam pertama pasien panas dan obat harus di minum habis dalam 3 hari.

Pada Tahun 2017-2021 di Kota Lhokseumawe tidak ditemukan penduduk yang menderita malaria atau 0 kasus. Untuk lebih jelas dapat dilihat pada tabel berikut:

Tabel 2.46
Cakupan Angka Kejadian Penderita Malaria
Kota Lhokseumawe Tahun 2017 - 2021

No	Uraian	Tahun				
		2017	2018	2019	2020	2021
1	Penduduk yang menderita malaria pada Tahun tertentu	0	0	0	0	0
2	Jumlah penduduk pada pertengahan Tahun	198980	203284	204284	211123	210179
	Persentase	0	0	0	0	0

Sumber: Dinas Kesehatan, Tahun 2022.

Y. Prevalensi HIV/AIDS (persen) dari Total Populasi

HIV/AIDS merupakan penyakit menular yang disebabkan oleh infeksi Humam Immunodeficiency virus yang menyerang sistem kekebalan tubuh. Infeksi tersebut menyebabkan penderita mengalami penurunan ketahanan tubuh sehingga sangat mudah untuk terinfeksi berbagai macam penyakit lain. Sebelum memasuki fase AIDS, penderita terlebih dahulu dinyatakan sebagai HIV positif. Jumlah HIV positif yang ada di masyarakat dapat di ketahui melalui 3 metode, yaitu pada layanan voluntary,counseling, and testing (VCT), sero survey, dan survei terpadu biologis dan perilaku (STBP).

Gambaran kasus HIV/AIDS di Kota Lhokseumawe dari Tahun 2017 s.d 2021 mengalami naik turun. Dari Tahun 2017 terdapat 2 Kasus Pasien HIV/AIDS, pada Tahun 2018 bertambah menjadi 7 Kasus Pasien HIV/AIDS dan pada Tahun 2019 berkurang menjadi 4 kasus Pasien HIV/AIDS dan 2019 bertambah kembali masing-masing menjadi 7 kasus dan Tahun 2020 mengalami penurunan menjadi 3 kasus. sedangkan Tahun 2021 Jumlah pasien HIV dan AIDS di satu wilayah kerja pada kurun waktu tertentu mencapai 8 kasus 0.0003 %. Untuk lebih jelas dapat dilihat pada tabel berikut:

Tabel 2.47
Prevalensi HIV/AIDS Dari Total Populasi
Kota Lhokseumawe Tahun 2017-2021

No	Uraian	Tahun				
		2017	2018	2019	2020	2021
1	Jumlah pasien HIV dan AIDS di satu wilayah kerja pada kurun waktu tertentu x	7	4	7	3	8
2	Jumlah penduduk disatu wiayah kerja pada kurun waktu yang sama	198.980	203.284	204.284	211.123	210.179
Persentase		0,003	0,001	0,003	0,003	0.003

Sumber: Dinas Kesehatan, Tahun 2022.

Z. Cakupan Pelayanan Kesehatan Rujukan Pasien Masyarakat Miskin

Pelayanan kesehatan rujukan pasien masyarakat miskin adalah jumlah kunjungan pasien rawat jalan masyarakat miskin dan hampir miskin di sarana kesehatan strata dua dan strata tiga di satu wilayah kerja tertentu pada kurun waktu tertentu. Cakupan pelayanan kesehatan rujukan pasien masyarakat miskin Kota Lhokseumawe Tahun 2017 adalah 150% dan Tahun 2018 adalah 145%, pada Tahun 2019 adalah 121%, pada Tahun 2020 menurun menjadi sebesar 83% dan pada Tahun 2021 kembali meningkat menjadi sebesar 85%. Untuk lebih jelas dapat dilihat pada tabel berikut:

Tabel 2.48
Cakupan Pelayanan Kesehatan Rujukan Pasien Masyarakat Miskin Kota Lhokseumawe Tahun 2017-2021

No	Uraian	Tahun				
		2017	2018	2019	2020	2021
1	Kunjungan Pasien miskin disarana kesehatan strata 1	36.881	34.845	27.895	18.923	19.953
2	Jumlah seluruh penduduk miskin	24.440	23.880	23.050	22.690	23.380
Persentase		150	145	121	83	85

Sumber: Dinas Kesehatan, Tahun 2022.

AA. Cakupan Kunjungan Bayi

Cakupan kunjungan bayi di Kota Lhokseumawe mengalami penurunan setiap Tahunnya. Pada Tahun 2017 Cakupan kunjungan bayi di Kota Lhokseumawe mencapai 87.9%. pada Tahun 2018 mengalami penurunan menjadi 83.4%, Pada Tahun 2019 Cakupan kunjungan bayi di Kota Lhokseumawe turun lagi menjadi 56.7% Tahun 2020 59.5%. sedangkan Tahun 2021 mencapai 22.58 dan persentasenya 52.7 %. Untuk lebih jelas dapat dilihat pada tabel berikut:

Tabel 2.49
Cakupan Kunjungan Bayi Menurut Kecamatan Dan Puskesmas
Kota Lhokseumawe Tahun 2017-2021

No	Kecamatan	Puskesmas	Kunjungan Bayi									
			2017		2018		2019		2020		2021	
			Jumlah	%	Jumlah	%	Jumlah	%	Jumlah	%	Jumlah	%
1	Banda Sakti	Banda Sakti	1157	88.3	1206	87.4	940	72.2	965	75.9	769	59
		Mongeudong	521	95.2	417	74.3	449	82.7	292	55.1	377	68
2	Muara Dua	Muara Dua	1104	98.4	1088	96.4	562	50.5	783	72.3	673	68.8
3	Muara Satu	Muara Satu	613	77.2	422	60.5	285	35.9	281	36.1	311	40
4	Blang Mangat	Blang Mangat	264	71.5	245	87.8	110	29.7	86	24.0	77	21
		Blang Cut	141	78.3	125	81.7	95	52.5	87	50.6	58	33
Jumlah			3800	87.9	3503	83.4	2441	56.7	2494	59.5	2268	52.7

Sumber: Dinas Kesehatan Kota Lhokseumawe 2022.

BB. Cakupan Puskesmas dan Pembantu Puskesmas

Pada Tahun 2021 jumlah Puskesmas di Kota Lhokseumawe sebanyak 7 unit yang tersebar di 4 (empat) kecamatan dan terdiri dari 68 Gampong, diantaranya Kecamatan Muara Dua sebanyak 2 (dua) unit dengan jumlah gampong sebanyak 17 gampong, Kecamatan Banda Sakti sebanyak 2 (dua) unit dengan jumlah gampong sebanyak 18 gampong, Kecamatan Blang Mangat sebanyak 2 (dua) unit dengan jumlah gampong sebanyak 22 gampong dan pada Kecamatan Muara Satu sebanyak 1 (satu) unit dengan jumlah gampong sebanyak 11 gampong. Jika dibandingkan jumlah puskesmas dengan jumlah kecamatan dalam Kota Lhokseumawe dapat mencapai hingga 175% kesediaan puskesmas dalam Kota Lhokseumawe.

Cakupan Pembantu Puskesmas dalam Wilayah Kota Lhokseumawe sebanyak 20 (dua puluh) unit yang tersebar di 68 gampong dengan persentase sebesar 29%. Adapun jumlah Puskesmas dan Puskesmas Pembantu dalam Wilayah Kota Lhokseumawe dapat dilihat 2.50 berikut:

Tabel 2.50
Cakupan Puskesmas dan Pembantu Puskesmas
Kota Lhokseumawe Tahun 2021

No	Kecamatan	Jumlah Puskesmas	Jumlah Gampong	Jumlah Pembantu Puskesmas
1	Muara Dua	2	17	4
2	Banda Sakti	2	18	8
3	Blang Mangat	2	22	4
4	Muara Satu	1	11	4
Jumlah		7	68	20
Persen		175	34	29

Sumber: Dinas Kesehatan Kota Lhokseumawe 2022.

CC. Cakupan Kunjungan Ibu Hamil K4

Pelayanan kesehatan ibu hamil di wujudkan melalui pemberian pelayanan antenatal sekurang-kurangnya 4 kali selama masa kehamilan, dengan distribusi waktu minimal 1 kali pada trisemester pertama (usia 0 - 12 minggu), minimal 1 kali pada trisemester kedua (usia kehamilan 12-24 minggu) dan minimal 2 kali pada trisemester ke tiga (usia kehamilan 24 minggu - lahir).

Standart waktu pelayanan tersebut di anjurkan untuk menjamin perlindungan terhadap ibu hamil dan atau janin, berupa deteksi dini faktor risiko, pencegahan dan penanganan dini komplikasi kehamilan. Pelayanan antenatal di upayakan agar memenuhi standar kualitas yaitu:

- a. penimbangan berat badan dan pengukuran tinggi badan
- b. pengukuran tekanan darah
- c. pengukuran lingkar lengan atas (LILA)
- d. pengukuran tinggi puncak rahim (fundus uteri)
- e. penentuan status imunisasi tetanus dan pemberian imunisasi tetanus toksoid sesuai status imunisasi

- f. pemberian tablet tambah darah minimal 90 tablet selama kehamilan
- g. penentuan presentasi janin dan denyut jantung (DJJ)
- h. pelaksanaan temu wicara (pemberian komunikasi interpersonal dan konseling termasuk keluarga berencana)
- i. pelayanan tes laboratorium sederhana, minimal tes hemoglobin darah (HB), pemeriksaan protein urin dan pemeriksaan golongan darah (bila belum pernah dilakukan sebelumnya) dan tatalaksana kasus.

Capaian pelayanan kesehatan ibu hamil dapat di nilai dengan menggunakan indikator cakupan K1 dan K4. Cakupan K1 adalah jumlah ibu hamil yang telah memperoleh pelayanan antenatal pertama kali oleh tenaga kesehatan, dibandingkan jumlah sasaran ibu hamil di satu wilayah kerja pada kurun waktu satu Tahun. Sedangkan cakupan K4 adalah jumlah ibu hamil yang telah memperoleh pelayanan antenatal sesuai dengan standar paling sedikit 4 kali sesuai jadwal yang di anjurkan, dibandingkan jumlah sasaran ibu hamil di satu wilayah kerja pada kurun waktu satu Tahun. Indikator tersebut memperlihatkan akses pelayanan kesehatan terhadap ibu hamil dan tingkat kepatuhan ibu hamil dalam memeriksakan kehamilan ke tenaga kesehatan.

Dari tabel di bawah ini terlihat pada Tahun 2020 K4 meningkat menjadi sebesar 95.41% menunjukkan semakin baiknya akses masyarakat terhadap pelayanan kesehatan ibu hamil yang di berikan oleh tenaga kesehatan. Pada tabel tersebut juga dapat dilihat bahwa cakupan K4 dari Tahun ke Tahun relatif tidak terlalu stabil. Tahun 2017 sebesar 93,45%, sementara pada Tahun 2018 terjadi penurunan menjadi sebesar 94.96% dan Tahun 2019 sebesar 90.45% selanjutnya Tahun 2020 sebesar 95.41%, sedangkan Tahun 2021 terjadi peningkatan sebesar 96 %. Untuk lebih jelas dapat dilihat pada tabel berikut:

Tabel 2.51
Cakupan Kunjungan Ibu Hamil K4
Kota Lhokseumawe Tahun 2017-2021

No	Uraian	Tahun				
		2017	2018	2019	2020	2021
1	Jumlah Ibu Hamil yang memperoleh pelayanan antenatal K4	4537	4426	4472	4597	4191
2	Jumlah sasaran Ibu Hamil	4855	4661	4944	4818	4366
Persentase		93,4	94,9	90,4	95,4	96

Sumber: Dinas Kesehatan Kota Lhokseumawe 2022.

DD. Cakupan Pelayanan Nifas

Nifas adalah periode mulai dari 6 jam sampai 42 hari pasca persalinan. Pelayanan kesehatan ibu nifas sesuai standar yang dilakukan sekurang – kurangnya 3 (tiga) kali sesuai jadwal yang dianjurkan yaitu pada 6 jam sampai dengan 3 hari pasca persalinan pada hari ke – 4 sampai dengan hari ke – 28 pasca persalinan pada hari ke -29 sampai dengan hari ke – 42 pasca persalinan. Jenis pelayanan kesehatan ibu nifas yang diberikan meliputi :

- a. pemeriksaan tanda vital (tekanan darah, nadi, nafas dan suhu)
- b. pemeriksaan tinggi puncak rahim (fundus uteri)
- c. pemeriksaan lochia dan cairan pervaginam lain
- d. pemeriksaan payudara dan pemberian anjuran ASI eksklusif
- e. pemberian komunikasi informasi dan edukasi (KIE) kesehatan ibu nifas dan bayi baru lahir, termasuk keluarga berencana
- f. pelayanan keluarga berencana pasca persalinan
- g. keberhasilan upaya kesehatan ibu nifas di ukur melalui indikator cakupan pelayanan kesehatan ibu nifas (KF3). Indikator ini menilai kemampuan dalam menyediakan pelayanan kesehatan ibu nifas yang berkualitas sesuai standar.

Pada tabel di bawah ini dapat dilihat bahwa cakupan kunjungan nifas (KF3) dalam kurun waktu 5 Tahun terakhir cenderung fluktuatif, pada Tahun 2017 sebesar 91.8 % dan Tahun 2018 turun menjadi 83.5 % pada Tahun 2019 kembali turun menjadi 83.03% dan Tahun 2020 naik menjadi 90.1%. Sedangkan

Tahun 2021 terus meningkat menjadi sebesar 97.5 % Capaian indikator KF merupakan hasil yang baik dari upaya yang dilakukan oleh petugas dan juga termasuk peran masyarakat. Untuk lebih jelas dapat dilihat pada tabel berikut:

Tabel 2.52
Cakupan Pelayanan Nifas
Kota Lhokseumawe Tahun 2017-2021

No	Uraian	Tahun				
		2017	2018	2019	2020	2021
1	Jumlah Peserta Ibu Nifas yang telah memperoleh 3 kali pelayanan nifas sesuai standar disatu wilayah kerja pada kurun waktu tertentu	4259	3871	3910	4146	4064
2	Jumlah seluruh ibu nifas disatu wilayah kerja dalam kurun waktu tertentu	4635	4635	4709	4599	4167
Persentase		91,8	83,5	83,03	90,1	97.5

Sumber: Dinas Kesehatan Kota Lhokseumawe 2022.

EE. Cakupan Neonatus dengan Komplikasi yang Ditangani

Dengan melihat adanya resiko kematian yang tinggi dan berbagai serangan komplikasi pada minggu pertama, maka setiap bayi baru lahir harus mendapatkan pemeriksaan sesuai standar lebih sering (minimal 2 kali) dalam minggu pertama langkah ini dilakukan untuk menemukan secara dini jika terdapat penyakit-penyakit atau tanda bahaya pada neonatus sehingga pertolongan dapat segera diberikan untuk mencegah penyakit bertambah berat yang dapat menyebabkan kematian bayi. Kunjungan neonatus merupakan salah satu intervensi untuk menurunkan kematian bayi baru lahir.

Kunjungan neonatal pertama adalah (KN 1) adalah cakupan pelayanan kesehatan bayi baru lahir (umur 6 jam – 48 jam) di satu wilayah kerja pada kurun waktu tertentu yang ditangani sesuai standar oleh tenaga kesehatan terlatih di seluruh sarana pelayanan kesehatan. Pelayanan yang diberikan saat kunjungan

neonatal adalah pemeriksaan sesuai standar Manajemen Terpadu Bayi Muda (MTBM) serta konseling perawatan bayi baru lahir termasuk ASI eksklusif dan perawatan tali pusat. Pada kunjungan neonatal pertama (KN1), bayi baru lahir mendapatkan vitamin K1 injeksi dan imunisasi hepatitis BO bila belum di berikan pada saat lahir.

Selain KN1, indikator yang menggambarkan pelayanan kesehatan bagi neonatal adalah KN lengkap yang mengharuskan agar setiap bayi baru lahir memperoleh pelayanan kunjungan minimal 3 kali, yaitu 1 kali pada 6–48 jam, 1 kali pada 3–7 hari, 1 kali pada 8–28 hari sesuai standar di satu wilayah kerja satu Tahun. Capaian KN lengkap sesuai dengan tabel di bawah ini adalah Cakupan Neonatus dengan komplikasi yang ditangani di Kota Lhokseumawe pada Tahun 2017 sebesar 36.7 % dan Tahun 2018 naik menjadi 60.3 % dan pada Tahun 2019 turun kembali menjadi 40.8 % dan Tahun 2020 sebesar 58.5 %. Sedangkan Tahun 2021 menurun menjadi sebesar 48.6 %.. Untuk lebih jelas dapat dilihat pada tabel berikut:

Tabel 2.53
Cakupan Neonatus dengan Komplikasi yang Ditangani
Kota Lhokseumawe Tahun 2017-2021

No	Uraian	Tahun				
		2017	2018	2019	2020	2021
1	Jumlah neonatus dengan komplikasi yang ditangani	235	380	258	381	314
2	Jumlah seluruh neonatus dengan komplikasi yang ada	640	630	632	651	648
Persentase		36.7	60.3	40.8	58.5	48.6

Sumber: Dinas Kesehatan Kota Lhokseumawe 2022.

FF. Cakupan Pelayanan Anak Balita

Kehidupan anak, usia di bawah lima Tahun memperoleh bagian yang sangat penting, usia tersebut merupakan landasan yang membentuk masa depan kesehatan, kebahagiaan, pertumbuhan perkembangan dan hasil pembelajaran anak di sekolah, keluarga masyarakat dan kehidupan secara umum.

Kesehatan bayi dan balita harus di pantau untuk memastikan kesehatan mereka selalu dalam kondisi optimal.

Penilaian perkembangan gerak kasar, gerak halus bicara dan bahasa, sosialisasi dan kemandirian, pemeriksaan daya lihat. Bila ditemukan penyimpangan atau gangguan perkembangan harus dilakukan rujukan kepada tenaga kesehatan yang memiliki kompetensi. Untuk itu di pakai indikator-indikator yang bisa menjadi ukuran keberhasilan upaya peningkatan kesehatan bayi dan balita, salah satu di antaranya adalah pelayanan kesehatan anak balita. Adapun batasan anak balita adalah setiap anak yang berada pada kisaran umur 12 sampai dengan 59 bulan. Pelayanan kesehatan pada anak balita di lakukan oleh tenaga kesehatan dan memperoleh:

1. pelayanan pemantauan pertumbuhan minimal 8 kali setahun (penimbangan berat badan dan pengukuran tinggi badan 8 kali dalam setahun)
2. pemberian vitamin A, dua kali dalam setahun yakni setiap bulan Februari dan Agustus
3. stimulasi deteksi dan intervensi dini tumbuh kembang balita minimal 2x kali dalam setahun.
4. pelayanan anak balita sakit sesuai standar menggunakan Manajemen Terpadu Balita Sakit (MTBS)

Adapun capaian indikator pelayanan kesehatan anak balita yang mendapat pelayanan kesehatan 8 kali yaitu pada Tahun 2017 persentase sebesar 91.4 % dan Tahun 2018 meningkat kembali menjadi sebesar 97.89 % dan pada Tahun 2019 menurun menjadi 97.63 % pada Tahun 2020 persentasenya menurun kembali menjadi sebesar 87.23 % sedangkan pada Tahun 2021 data yang diperoleh sebesar 85.3 % Untuk lebih jelas dapat dilihat pada tabel berikut:

Tabel 2.54
Cakupan Pelayanan Anak Balita
Kota Lhokseumawe Tahun 2017-2021

No	Uraian	Tahun				
		2017	2018	2019	2020	2021
1	Jumlah anak balita yang memperoleh pelayanan pemantauan minimal 8 kali disatu wilayah kerja pada waktu tertentu	15287	16939	15487	15200	13600
2	Jumlah seluruh anak balita disatu wilayah kerja dalam waktu yang sama	16714	17305	15863	17425	15933
Persentase		91.46	97.89	97.63	87.23	85.3

Sumber: Dinas Kesehatan Kota Lhokseumawe 2022.

GG. Cakupan Penjaringan Kesehatan Siswa SD dan Setingkat

Usia masuk sekolah merupakan hal yang penting bagi tahap perkembangan anak. Banyak masalah kesehatan terjadi pada anak usia sekolah. Prilaku Hidup Bersih dan Sehat (PHBS) seperti menggosok gigi dengan baik dan benar, mencuci tangan menggunakan sabun, karies gigi, kecacingan, kelainan refraksi ketajaman penglihatan dan masalah gizi. Pelayanan kesehatan pada anak termasuk pula intervensi pada anak usia sekolah.

Selain itu, usia anak sekolah merupakan sasaran yang strategis untuk pelaksanaan program kesehatan, karena selain jumlahnya yang besar, mereka juga merupakan sasaran yang mudah dijangkau karena terorganisir dengan baik. Sasaran dari pelaksanaan kegiatan ini diutamakan untuk siswa SD/ sederajat kelas 1. Pemeriksaan kesehatan di laksanakan oleh tenaga kesehatan bersama tenaga lainnya yang terlatih (guru UKS/UKSG dan dokter kecil).

Tenaga kesehatan disini adalah tenaga medis, tenaga keperawatan atau petugas puskesmas lainnya yang telah di latih sebagai tenaga pelaksana UKS/UKSG. Guru UKS/UKSG adalah guru kelas atau guru yang ditunjuk sebagai pembina UKS/UKSG di sekolah dan telah dilatih tentang UKS/UKSG. Dokter kecil adalah kader kesehatan sekolah yang biasanya berasal dari murid kelas 4 dan 5 SD dan setingkat yang telah mendapatkan pelatihan dokter kecil. Hal ini di maksud agar pembelajaran tentang

kebersihan dan kesehatan gigi bisa dilaksanakan sedini mungkin. Kegiatan ini dilakukan untuk meningkatkan pengetahuan siswa tentang pentingnya menjaga kesehatan gigi dan mulut pada khususnya dan kesehatan tubuh serta lingkungan umumnya.

Kegiatan penjarangan kesehatan selain untuk mengetahui secara dini masalah – masalah kesehatan anak sekolah sehingga dapat di lakukan tindakan secepatnya untuk mencegah keadaan yang lebih buruk, juga untuk memperoleh data atau informasi dalam menilai perkembangan kesehatan anak sekolah maupun untuk dijadikan pertimbangan dalam menyusun perencanaan, pemantauan dan evaluasi kegiatan Usaha Kesehatan Sekolah (UKS). Kegiatan penjarangan kesehatan ini terdiri dari :

1. Pemeriksaan kebersihan perorangan (rambut, kulit dan kuku)
2. Pemeriksaan status gizi melalui pengukuran antropometri
3. pemeriksaan ketajaman indera (penglihatan dan pendengaran)
4. Pemeriksaan kesehatan gigi dan mulut
5. pemeriksaan laboratorium untuk anemia dan kecacingan
6. Pengukuran kebugaran jasmani
7. Deteksi dini masalah mental emosional

Cakupan penjarangan kesehatan siswa SD dan setingkat khususnya mulut dan gigi adalah pada Tahun 2017: $2537/2985 \times 100$, sebesar 84.99 persen dan di Tahun 2018 menurun sebesar 71.34%. Sementara pada Tahun 2019 sebesar 91.93 persen mengalami kenaikan disbanding Tahun 2018 sebesar 71.34 persen. Dan Tahun 2020 mengalami penurunan lagi menjadi 65.59 persen. Sedangkan Tahun 2021 sebesar persentasenya mencapai 85%. Cakupan penjarangan kesehatan siswa SD dan setingkat khususnya mulut dan gigi berarti pengetahuan dan tingkat kepedulian masyarakat untuk mempertahankan gigi cukup baik melalui upaya pencegahan. Untuk lebih jelas dapat dilihat pada tabel berikut:

Tabel 2.55
Cakupan Penjaringan Kesehatan Siswa SD Dan Setingkat
Kota Lhokseumawe Tahun 2017-2021

No	Kecamatan	Jumlah murid SD dan setingkat yang diperiksa kes oleh tenaga terlatih disatu wilayah kerja pada kurun waktu tertentu	Jumlah murid SD dan setingkat disatu wilayah kerja dalam kurun waktu yang sama	Persentase
2017	Banda Sakti	1033	1305	84.99
	Muara Dua	678	806	
	Muara Satu	420	455	
	Blang Mangat	406	419	
2018	Banda Sakti	1288	1864	71.34
	Muara Dua	700	1115	
	Muara Satu	660	797	
	Blang Mangat	423	529	
2019	Banda Sakti	1817	1828	91.93
	Muara Dua	687	772	
	Muara Satu	541	762	
	Blang Mangat	610	614	
2020	Banda Sakti	2338	4200	65.59
	Muara Dua	2833	4205	
	Muara Satu	3352	4829	
	Blang Mangat	1422	1928	
2021	Banda Sakti	7022	10024	85
	Muara Dua	5835	6020	
	Muara Satu	5567	4325	
	Blang Mangat	1495	2963	

Sumber: Dinas Kesehatan Kota Lhokseumawe 2022.

HH. Cakupan Pelayanan Kesehatan Dasar Masyarakat Miskin

Penduduk atau masyarakat sasaran program yang telah di tetapkan oleh Kementrian Kesehatan dan Dinas Kesehatan kab/kota setempat. Seluruh penduduk umumnya di Provinsi Aceh dan khususnya Kota Lhokseumawe terlindung oleh Jaminan Kesehatan Nasional (JKN) dan mendapat subsidi pemerintah dan pemda di satu wilayah kerja pada kurun waktu tertentu.

Kunjungan pasien baru adalah seseorang yang baru berkunjung ke sarana kesehatan dengan kasus penyakit baru. Sarana kesehatan strata pertama adalah tempat pelayanan kesehatan meliputi antara lain: puskesmas, balai pengobatan pemerintah dan swasta, praktek bersama dan perorangan.

Pelayanan kesehatan dasar masyarakat miskin adalah jumlah kunjungan pasien rawat jalan masyarakat miskin dan hampir miskin di sarana kesehatan strata pertama di satu wilayah kerja tertentu pada kurun waktu tertentu. Cakupan pelayanan kesehatan dasar masyarakat miskin Kota Lhokseumawe Tahun 2017 sebesar 1322%, pada Tahun 2018 menurun menjadi 463%,

selanjutnya pada tahun 2019 meningkat kembali menjadi 1290% kemudian pada tahun 2020 menurun menjadi 868%, dan pada tahun 2021 menurun kembali menjadi 85%. Untuk lebih jelas dapat dilihat pada tabel berikut:

Tabel 2.56
Cakupan Pelayanan Kesehatan Dasar Masyarakat Miskin
Kota Lhokseumawe Tahun 2017-2021

No	Uraian	Tahun				
		2017	2018	2019	2020	2021
1	Kunjungan Pasien miskin disarana kesehatan strata 1	323211	110660	297507	197068	19953
2	Jumlah seluruh penduduk miskin	24.440	23.880	23.050	22.690	23.380
Cakupan pelayanan		1322	463	1290	868	85

Sumber: Dinas Kesehatan Kota Lhokseumawe 2022.

II. Cakupan Pelayanan Gawat Darurat Level 1 Yang Harus Diberikan Sarana Kesehatan (RS)

Sesuai dengan Keputusan Menteri Nomor 741/VII/2008 SPM Bidang Kesehatan yang terdiri dari 4 jenis pelayanan dengan 18 Indikator. Salah satu Standart Pelayanan Minimal (SPM-K) adalah pelayanan kesehatan rujukan. Ada 2 Indikator untuk menilai pelayanan kesehatan rujukan yaitu :

1. cakupan pelayanan gawat darurat level 1 yang harus diberikan sarana kesehatan rumah sakit (RS), Puskesmas (PKM) dan sarana kesehatan lainnya.
2. cakupan pelayanan kesehatan rujukan pasien masyarakat miskin.

Sarana kesehatan dengan kemampuan pelayanan gawat darurat level 1 adalah tempat pelayanan gawat darurat yang memiliki Dokter Umum *on site* (berada di tempat) selama 24 jam dengan kualitas GELS (*General Emergency life support*) dan/atau ATLS (*Advance Trauma life support*) serta ACLS (*Advance Cardiac life support*) yang di lengkapi dengan alat transportasi dan komunikasi. Cakupan pelayanan gawat darurat level 1 Kota Lhokseumawe pada Tahun 2017 s/d 2018 adalah mencapai 100% dan Tahun 2019-2020 adalah 90% bertambahnya rumah sakit

namun tidak memiliki Pelayanan Gawat Darurat Level 1 yang Harus Diberikan Sarana Kesehatan (RS). Sedangkan pada Tahun 2021 mencapai 90 %.

Tabel 2.57
Cakupan Pelayanan Gawat Darurat Level 1
Kota Lhokseumawe Tahun 2017-2021

No	Uraian	Tahun				
		2017	2018	2019	2020	2021
1	Pelayanan Gawat Darurat Level 1 yang Harus Diberikan Sarana Kesehatan (RS)	9	9	9	9	9
2	Jumlah Rumah Sakit	9	9	10	10	10
Persentase		100%	100%	90%	90%	90%

Sumber: Dinas Kesehatan Kota Lhokseumawe 2022.

JJ. Cakupan Desa/Kelurahan Mengalami KLB yang dilakukan Penyelidikan Epidemiologi \leq 24 Jam

Kejadian luar biasa (KLB) adalah kejadian atau peristiwa dalam masyarakat atau wilayah dari suatu kasus penyakit tertentu yang secara nyata melebihi dari jumlah yang di perkirakan. Wabah adalah kejadian berjangkitnya suatu penyakit menular dalam masyarakat yang jumlah penderitanya meningkat secara nyata melebihi dari pada keadaan yang lazim pada waktu dan daerah tertentu serta dapat menimbulkan malapetaka. Menteri menetapkan dan mencabut daerah tertentu dalam wilayah Indonesia yang berjangkit wabah sebagai daerah wabah (Peraturan Menteri Keuangan Nomor 949 Tahun 2004).

Kriteria KLB adalah kriteria tentang kejadian luar biasa mengacu pada Keputusan Direktur Jenderal Nomor 451/91, tentang pedoman penyelidikan dan penanggulangan kejadian luar biasa. Menurut aturan itu suatu kejadian dinyatakan luar biasa jika unsur :

1. timbulnya suatu penyakit menular yang sebelumnya tidak ada atau tidak dikenal
2. peningkatan kejadian penyakit/kematian terus menerus selama 3 kurun waktu berturut-turut menurut jenis penyakitnya (jam, hari, minggu)

3. peningkatan kejadian penyakit/kematian 2 kali lipat atau lebih dibandingkan dengan periode sebelumnya (jam, hari, minggu, bulan, Tahun)
4. jumlah penderita baru dalam satu bulan menunjukkan kenaikan 2 kali lipat atau lebih bila dibandingkan dengan angka rata-rata perbulan dalam Tahun sebelumnya.

Cakupan desa/kelurahan mengalami KLB yang dilakukan penyelidikan epidemiologi ≤ 24 jam pada tabel di bawah ini menggambarkan ada terjadi KLB tertinggi pada Tahun 2018 sebesar 15 kasus dengan penanganan 100%, Tahun 2017 sebesar 5 kasus dengan penanganan 100%, Tahun 2019 dan Tahun 2020 sebesar 0 dengan penanganan 0%. Sedangkan pada Tahun 2021 mencapai 100%.

Tabel 2.58
Cakupan Desa/Kelurahan Mengalami KLB yang dilakukan
Penyelidikan Epidemiologi ≤ 24 jam Kota Lhokseumawe Tahun
2017-2021

No	Uraian	Tahun				
		2017	2018	2019	2020	2021
1	Jumlah KLB didesa/kelurahan yang ditangani ≥ 24 jam dalam periode tertentu	5	15	0	0	4
2	Jumlah KLB di desa/kelurahan yang terjadi pada periode yang sama	5	15	0	0	4
Jumlah		100	100	0	0	100

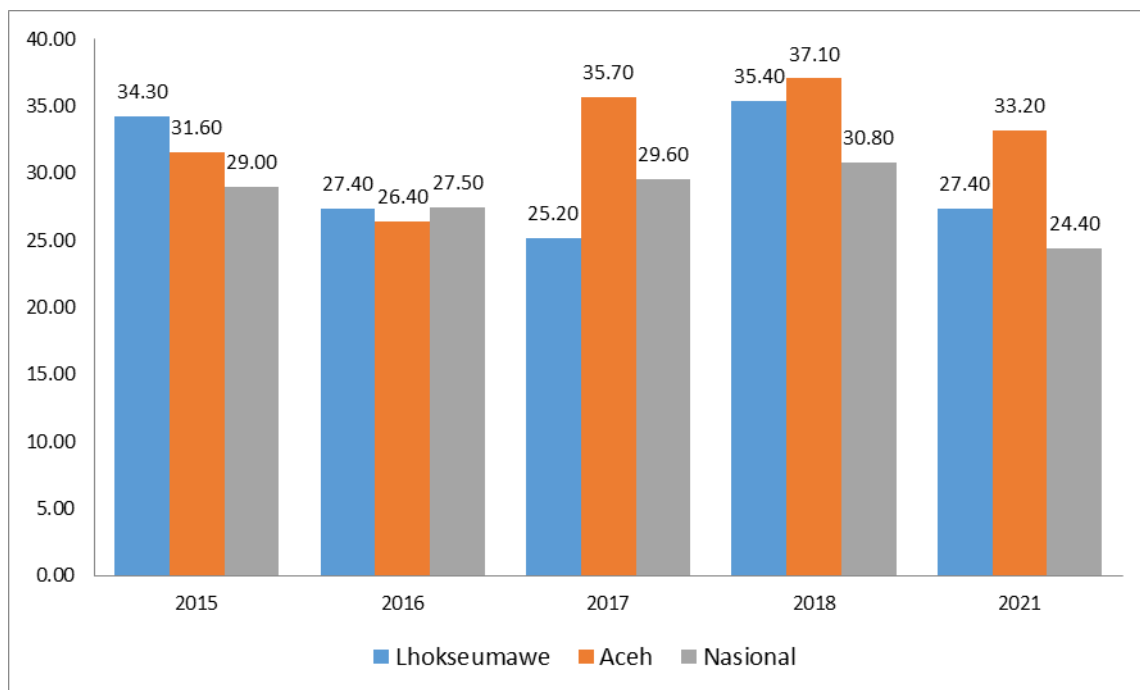
Sumber: Dinas Kesehatan Kota Lhokseumawe 2022.

M.M Stunting

Stunting adalah masalah gizi kronis pada balita yang ditandai dengan tinggi badan yang lebih pendek dibandingkan dengan anak seusianya. Anak yang menderita stunting akan lebih rentan terhadap penyakit dan ketika dewasa berisiko untuk mengidap penyakit degeneratif. Dampak stunting tidak hanya pada segi kesehatan tetapi juga mempengaruhi tingkat kecerdasan anak. Balita stunting disebabkan oleh banyak faktor seperti kondisi sosial ekonomi, gizi ibu saat hamil, kesakitan pada bayi,

dan kurangnya asupan gizi pada bayi. Balita stunting di masa yang akan datang akan mengalami kesulitan dalam mencapai perkembangan fisik dan kognitif yang optimal. Prevelensi Balita Stunting Kota Lhokseumawe dapat dilihat pada tabel di bawah ini :

Gambar 2.23
Prevelensi Balita Stunting
Kota Lhokseumawe Tahun 2015-2021



Sumber: Survei PSG 2015-2017, Riskedas 2019, dan SSGI 2021

Prevelensi Stunting Kota Lhokseumawe mengalami fluktuatif dalam lima tahun terakhir. Pada Tahun 2015 Stunting Kota Lhokseumawe mencapai 34,30% persen lebih tinggi dibanding Aceh sebesar 31.60 dan Nasional sebesar 29.00%. Prevelensi Stunting Lhokseumawe mengalami penurunan pada tahun 2016 menjadi 27.40% dan turun kembali pada tahun 2017 menjadi 25.20% dan lebih baik dari Aceh sebesar 35.70% dan nasional 29.60%. Namun pada tahun 2018 Prevelensi Stunting Lhokseumawe kembali mengalami kenaikan menjadi 35.40% dan Tahun 2021 mengalami penurunan menjadi 27.40% lebih baik dari Aceh sebesar 33.20% tetapi lebih rendah dari nasional sebesar 24.40%.

2.1.3.2.1.3 Pekerjaan Umum dan Penataan Ruang

A. Proporsi Panjang Jaringan Jalan Dalam Kondisi Mantap

Jalan sebagai suatu prasarana transportasi darat memiliki peran yang sangat penting dalam perkembangan suatu wilayah. Undang-Undang Nomor 38 Tahun 2004, tentang Jalan, menyatakan bahwa jalan sebagai bagian sistem transportasi nasional mempunyai peranan penting dalam mendukung bidang-bidang ekonomi, sosial, budaya, dan lingkungan, serta dikembangkan melalui pendekatan pengembangan wilayah, agar tercapai keseimbangan dan pemerataan pembangunan antardaerah dalam rangka mewujudkan sasaran pembangunan nasional. Peran jalan yang sangat penting ini membawa implikasi pada upaya dan kerja keras Pemerintah dalam mewujudkan penyelenggaraan infrastruktur jalan yang berkualitas.

Jalan dengan kondisi pelayanan mantap adalah ruas-ruas jalan kondisi baik atau sedang sesuai umur rencana yang diperhitungkan serta mengikuti suatu standar tertentu. Ketersediaan jalan dalam kondisi mantap mempunyai peranan penting terutama dalam mendukung bidang ekonomi, sosial dan budaya serta lingkungan dan dikembangkan melalui pendekatan pengembangan wilayah agar tercapai keseimbangan dan pemerataan pembangunan antar daerah, membentuk dan memperkuat kesatuan nasional untuk memantapkan pertahanan dan keamanan nasional, serta membentuk struktur ruang dalam rangka mewujudkan sasaran pembangunan nasional.

Perkembangan aktifitas pembangunan ekonomi dan sosial di Kota Lhokseumawe cenderung menunjukkan peningkatan dari tahun ke tahun dan terus diimbangi dengan pembangunan infrastruktur yang berkesimbangan dan berkelanjutan. Salah satu hal yang harus diberi perhatian dan menjadi prioritas adalah menyangkut penanganan ketersediaan sarana dan prasarana dasar seperti jalan dan jembatan.

Arah pengembangan prasarana transportasi jalan di Kota Lhokseumawe adalah untuk mewujudkan pembangunan ekonomi wilayah yang berdaya saing, melalui peningkatan prasarana angkutan barang massal yang terintegrasi untuk mewujudkan

perluasan pasar dan menciptakan kompetisi melalui keamanan, kenyamanan dan kemudahan konektivitas menuju pusat-pusat aktivitas ekonomi agar dapat saling berinteraksi antara satu dengan yang lainnya. Proporsi panjang jalan dalam kondisi baik telah mempunyai andil besar terhadap kemudahan mobilitas perdagangan barang, mobilitas penumpang, mobilitas sosial, kemudahan akses terhadap sarana- transportasi lainnya.

Kota Lhokseumawe memiliki panjang jalan 412.468 Km dengan jumlah ruas jalan mencapai 699 ruas yang tersebar pada 4 (empat) kecamatan dengan rincian sebagaimana dideskripsikan pada tabel berikut ini:

Tabel 2.59
Persentase Panjang Jaringan Jalan Dalam Kondisi Mantap Kota Lhokseumawe Tahun 2017-2021 (Km)

Tahun	Jalan Kota		Persentase Panjang Jaringan Jalan
	Kondisi Mantap	Panjang Jalan Keseluruhan	
2017	242,996	412,468	58,91
2018	239,574	412,468	58,08
2019	239,572	412,468	58,08
2020	239,752	412,468	58,13
2021*	321,789	412,468	78,02

Sumber : Dinas PUPR Kota Lhokseumawe Tahun 2021 dan diolah

Meskipun proporsi panjang jaringan jalan dalam kondisi mantap di Kota Lhokseumawe cenderung mengalami peningkatan tiap tahunnya, akan tetapi kondisi ini masih belum mampu mendukung kegiatan ekonomi masyarakat. Proporsi panjang jaringan jalan Kota Lhokseumawe pada Tahun 2017 sebesar 58,91 dari kondisi jalan mantap sepanjang pada tahun 2017 sepanjang 242,996 Km, sedangkan pada tahun 2018 sampai dengan tahun 2019 persentase panjang jaringan jalan sebesar 58,08 dan Tahun 2020 kondisi mantap jalan sepanjang 239,752 Km terhadap total panjang jalan keseluruhan 412,468 Km yang terdapat pada 4 (empat) kecamatan dan memerlukan penanganan yang serius. Kerusakan jalan biasanya timbul akibat genangan yang terjadi karena kondisi *drain hole* (lubang pembuangan) yang tidak memadai. Kerusakan lainnya juga ditimbulkan oleh

kelebihan muatan *tonase* dari truck yang melintasi jalanan tersebut.

Kondisi jalan adalah suatu hal yang sangat perlu diperhatikan dalam menentukan program pemeliharaan jalan. Menurut Departemen Pekerjaan Umum Dirjen Bina Marga 1992, kondisi jalan dapat diklasifikasikan sebagai berikut;

1. jalan dengan kondisi baik adalah jalan dengan permukaan perkerasan yang benar-benar rata, tidak ada gelombang dan tidak ada kerusakan permukaan;
2. jalan dengan kondisi sedang adalah jalan dengan kerataan permukaan perkerasan sedang, mulai dari gelombang tetapi tidak ada kerusakan permukaan;
3. jalan dengan kondisi rusak ringan adalah jalan dengan permukaan perkerasan sudah mulai bergelombang, mulai ada kerusakan permukaan dan penambalan kurang dari 20 dari luas jalan yang ditinjau;
4. jalan dengan kondisi rusak berat adalah jalan dengan permukaan perkerasan sudah banyak kerusakan seperti bergelombang, retak-retak buaya, dan terkelupas yang cukup besar 20-60 dari ruas jalan yang ditinjau disertai dengan kerusakan lapis pondasi seperti amblas, sungkur, dan sebagainya.

Pada tabel berikut terdapat jenis, kondisi, kelas dan panjang jalan Kota Lhokseumawe.

Tabel 2.60
Jenis, Kondisi, Kelas dan Panjang Jalan (Km)
Kota Lhokseumawe Tahun 2017-2021

Jenis, Kondisi, Kelas	Status														
	Jalan Negara					Jalan Provinsi					Jalan Kabupaten/Kota				
	2017	2018	2019	2020	2021	2017	2018	2019	2020	2021	2017	2018	2019	2020	2021
Jalan Permukaan															
Aspal	23.20	23.20	23.20	40.45	40.45	4.60	4.60	4.60	2.80	2.80	288.619	288.629	288.630	288.630	297.943
Paklah (Kerikil)	-	-	-	-	-	-	-	-	-	-	71.987	71.988	71.985	71.985	48.412
Perkerasan Beton	-	-	-	-	-	-	-	-	-	-	51.860	51.849	51.851	51.851	66.113
Tanah	-	-	-	-	-	-	-	-	-	-	2.39	2.39	2.240	2.240	-
Jumlah	23.20	23.20	23.20	40.45	40.45	4.60	4.60	4.60	2.80	2.80	412.468	412.468	412.468	412.468	412.468
Kondisi Jalan															
.Baik	23.20	23.20	23.20	40.45	40.45	4.60	4.60	4.60	2.80	2.80	108.998	108.089	108.157	108.157	225.342
Sedang	-	-	-	-	-	-	-	-	-	-	133.998	131.485	131.595	131.595	96.447
Rusak	-	-	-	-	-	-	-	-	-	-	108.987	108.800	107.545	107.545	90.641
Rusak Berat	-	-	-	-	-	-	-	-	-	-	60.485	64.094	65.122	65.122	38.02
Jumlah	23.20	23.20	23.20	40.45	40.45	4.60	4.60	4.60	2.80	2.80	412.468	412.468	412.468	412.468	412.468
Kelas Jalan															
Kelas I	23.20	23.20	23.20	40.45	40.45	4.60	4.60	4.60	2.80	2.80	288.619	288.629	286.389	286.389	290.386
Kelas II	-	-	-	-	-	-	-	-	-	-	71.987	71.988	71.988	71.988	73.900
Kelas III	-	-	-	-	-	-	-	-	-	-	51.860	51.849	51.851	51.851	55.851
Tidak Terperinci	-	-	-	-	-	-	-	-	-	-	2.39	2.39	2.240	2.240	2.780
Jumlah	23.20	23.20	23.20	40.45	40.45	4.60	4.60	4.60	2.80	2.80	412.468	412.468	412.468	412.468	412.468

Sumber: Aceh Dalam Angka Tahun 2021 dan Dinas PUPR Kota Lhokseumawe Tahun 2022

B. Rasio Panjang Jalan Dengan Jumlah Penduduk

Berdasarkan pengelompokan jalan, terdapat lima kewenangan administrasi menurut statusnya. Pengelompokan tersebut dikelompokkan ke dalam jalan nasional, jalan provinsi, jalan kabupaten, dan jalan kota. Dalam Surat Keputusan Walikota Nomor 206 Tahun 2017 tentang Perubahan Atas Keputusan Walikota Lhokseumawe Nomor 400 Tahun 2013 tentang Penetapan Ruas-Ruas Jalan Menurut Statusnya Sebagai Jalan Kota Lhokseumawe disebutkan bahwa panjang jalan Kota Lhokseumawe sepanjang 412,468 Km. Berikut tabel rasio panjang jalan per satuan jumlah penduduk:

Tabel 2.61
Rasio Panjang Jalan Dengan Per Satuan Jumlah Penduduk
Kota Lhokseumawe Tahun 2017-2021

No	URAIAN	Tahun				
		2017	2018	2019	2020	2021
1	Jumlah Panjang Jalan (Km)	412,468	412,468	412,468	412,468	412,468
2	Jumlah Penduduk (Jiwa)	198.980	203.284	207.202	188.713	210.177
Rasio		0,002	0,002	0,002	0,002	0,002

Sumber : Dinas PUPR Kota Lhokseumawe Tahun 2022

Dari tabel di atas dapat kita lihat bahwa rasio panjang jalan dengan jumlah penduduk dari tahun 2017 sampai dengan tahun 2019 masih sama yaitu 0,002.

C. Panjang Jalan Kota Dalam Kondisi Baik (> 40 Km/Jam)

Pengelompokan jalan kota dalam kondisi baik yang dapat dilalui dengan kecepatan > 40 Km/Jam termasuk dalam pengelompokan jalan kolektor. Pengertian jalan kolektor ialah jalan umum yang berfungsi melayani angkutan pengumpul atau pembagi dengan perjalanan jarak sedang, kecepatan rata-rata sedang, jumlah jalan masuk dibatas serta melayani daerah-daerah di sekitarnya. Dengan cirinya kendaraan yang melaluinya yaitu kendaraan ringan <10 ton, kemudian dapat dilalui kendaraan

dengan kecepatan sedang (40-80 Km/Jam). Berikut data tentang panjang jalan kota dalam kondisi baik (>40 Km/Jam).

Tabel 2.62
Persentase Panjang Jalan Dilalui Roda 4
Kota Lhokseumawe Tahun 2017-2021

No	Uraian	Tahun				
		2017	2018	2019	2020	2021
1	Jalan kota dalam kondisi baik dan sedang (> 40 Km/Jam)	63,5	64,46	58,14	75,41	75,41
2	Panjang Jalan Kota Lhokseumawe (Km)	412,468	412,468	412,468	412,468	412,468
Persentase		15.40	15.63	14.10	18.28	18.28

Sumber : Dinas PUPR Kota Lhokseumawe Tahun 2022

Pada tabel diatas dapat dilihat bahwa kondisi jalan di Kota Lhokseumawe semakin tahun semakin meningkat kondisi baiknya. Pada tahun 2021 tidak ada peningkatan kondisi jalan disebabkan oleh adanya *refocusing* anggaran untuk keperluan covid 19. Sedangkan pada tahun 2019 terjadi penurunan kondisi jalan dari 64,46 km menjadi 58,14 km, ini disebabkan oleh kondisi jalan yang sudah tidak memadai lagi.

D. Rasio Tempat Pemakaman Umum Per Satuan Penduduk

Terdapat tiga jenis pemakaman dalam wilayah Kota Lhokseumawe, Tempat Pemakaman Umum (TPU), Tempat Pemakaman Bukan Umum (TPBU), dan Tempat Pemakaman Khusus (TPK). Berikut data dalam tabel dibawah ini:

Tabel 2.63
Rasio Tempat Pemakaman Umum Per Satuan Penduduk
Kota Lhokseumawe Tahun 2021

No	URAIAN	2021		
		Jumlah	Luas	Daya Tampung
1	Tempat Pemakaman Umum (TPU)	74	62.520	24.000
2	Tempat Pemakaman Bukan Umum (TPBU)	205	10.320	2.040
3	Tempat Pemakaman Khusus (TPK)	2	2.500	1.000
4	Lain-Lain	-	-	-
5	Jumlah Tempat Pemakaman	281	75.340	27.040
6	Jumlah Penduduk (Jiwa)			210.177
Rasio TPU Per Satuan Penduduk (6/5)				128,7

Sumber : Dinas PUPR Kota Lhokseumawe Tahun 2022

Pada tabel di atas dapat dijelaskan bahwa sampai dengan Tahun 2021 jumlah tempat pemakaman yang ada di Kota Lhokseumawe sebanyak 281 tempat dengan rincian 74 Tempat Pemakaman Umum, 205 Tempat Pemakaman Bukan Umum dan 2 Tempat Pemakaman Khusus dengan rasio TPU per satuan penduduk sebesar 0,007.

E. Rasio Tempat Ibadah Per Satuan Penduduk

Kebutuhan akan tempat ibadah bagi penduduk Kota Lhokseumawe dirasakan telah mencukupi. Jumlah kepadatan penduduk di Kecamatan Banda Sakti sebesar 7.223 jiwa/Km², Blang Mangat 479 jiwa/Km², Muara Satu 930 jiwa/Km², Muara Dua 597 jiwa/Km². Jumlah ibadah pada Kecamatan Banda Sakti sebanyak 17 unit Masjid, 17 unit Mushalla, 18 Meunasah, 3 unit Gereja dan 1 unit Vihara. Pada kecamatan Muara Satu terdapat 8 unit Mesjid, 45 unit Mushalla dan 11 unit Meunasah. Sedangkan pada kecamatan Blang Mangat terdapat 13 unit Mesjid, 10 unit Mushalla dan 22 unit Meunasah, untuk lebih jelas dapat dilihat pada tabel berikut:

Tabel 2.64
Rasio Tempat Ibadah per Satuan Penduduk
Kota Lhokseumawe Tahun 2017-2021

NO	URAIAN	TAHUN				
		2017	2018	2019	2020	2021
1	Mesjid	50	50	50	50	50
2	Mushalla	93	93	93	93	93
3	Meunasah	68	68	68	68	68
4	Gereja	3	3	3	3	3
5	Vihara	1	1	1	1	1
a	Jumlah Rumah Ibadah	215	215	215	215	215
b	Jumlah Penduduk (Jiwa)	198.980	203.264	207.202	188.713	210.177
b/a	Rasio	0.001	0.001	0.001	0.001	0.001

Sumber : Kota Lhokseumawe Dalam Angka 2021

Dari tabel 2.64 di atas dapat dijelaskan bahwa dari tahun 2019 sampai tahun 2021 terdapat sebanyak 215 unit Rumah Ibadah yang tersebar di empat kecamatan dalam wilayah Kota Lhokseumawe. Jumlah mesjid sebanyak 50 unit, Mushalla sebanyak 93 unit, Meunasah sebanyak 68 unit, Gereja 3 unit, dan Vihara sebanyak 1 Unit.

2.1.3.2.1.4 Perumahan Rakyat dan Kawasan Pemukiman

A. Rasio Permukiman Layak Huni

Dari beberapa kawasan perumahan yang telah ada di kota ini, hanya beberapa kawasan saja yang memiliki prasarana dasar penting yang telah tersedia seperti, komplek perumahan PT. Perta Arun Gas (PAG), perumahan Komplek Tsunami Blang Crum yang dibangun oleh *Save The Children*, Komplek Mutiara, dan Komplek Asrama TNI/Polri dan instansi vertikal yang layak. Tapi hanya Komplek PT. PAG saja yang memiliki pusat pelayanan kesehatan, pendidikan, kuliner serta sarana olah raga seperti stadion bola kaki, kolam renang, tenis *outdoor*, *volleyball*, basket, badminton, *jogging track* dan golf. Sedangkan Asrama TNI yang berlokasi di Kecamatan Banda Sakti hanya mempunyai pusat pelayanan kesehatan dan lapangan *volleyball*, basket, dan *jogging track* saja.

B. Persentase Lingkungan Permukiman Kumuh

Permukiman kumuh merupakan masalah yang dihadapi oleh hampir semua kota-kota besar di Indonesia, bahkan kota-kota besar di negara berkembang lainnya. Telaah tentang permukiman kumuh (*slum*), pada umumnya mencakup tiga segi, yaitu, *pertama*, kondisi fisiknya. Kondisi fisik tersebut antara lain tampak dari kondisi bangunannya yang sangat rapat dengan kualitas konstruksi rendah, jaringan jalan tidak berpola dan tidak diperkeras, sanitasi umum dan drainase tidak berfungsi serta sampah belum dikelola dengan baik. *Kedua*, kondisi sosial ekonomi budaya komunitas yang bermukim di permukiman tersebut. Kondisi sosial ekonomi masyarakat yang berada di kawasan permukiman kumuh antara lain mencakup tingkat pendapatan rendah, norma sosial yang longgar, budaya kemiskinan yang mewarnai kehidupannya yang antara lain tampak dari sikap dan perilaku yang apatis. *Ketiga*, dampak oleh kedua kondisi tersebut. Kondisi tersebut sering juga mengakibatkan kondisi kesehatan yang buruk, sumber pencemaran, sumber penyebaran penyakit dan perilaku menyimpang, yang berdampak pada kehidupan keseluruhannya.

Peningkatan permukiman kumuh lebih banyak disebabkan adanya urbanisasi yang terus menerus terjadi. Urbanisasi yang tidak terkontrol ini mengakibatkan kurangnya lokasi hunian di perkotaan. Sehingga untuk keberlanjutan hidup para urban (penduduk kota) tinggal di daerah-daerah yang tidak layak huni.

Berdasarkan Surat Keputusan Walikota Nomor 35 Tahun 2020 tentang Penetapan Lokasi Perumahan Kumuh dan Permukiman Kumuh Dalam Wilayah Kota Lhokseumawe. Kecamatan Banda Sakti merupakan daerah yang paling luas kawasan kumuhnya. Pada Surat Keputusan tersebut terdapat 2 (dua) penanganan, yaitu skala kawasan dan skala gampong seluas 78,46 ha. Pemerintah Kota Lhokseumawe melalui Program Kota Tanpa Kumuh (KOTAKU) berharap kawasan kumuh dalam wilayah Kota Lhokseumawe dapat ditanggulangi secara komprehensif. Berikut tabel untuk lebih jelasnya:

Tabel 2.65
Daftar Lokasi Perumahan Kumuh dan Permukiman Kumuh
Dalam Wilayah Kota Lhokseumawe Tahun 2020

No.	Uraian	Luas Kumuh (Ha)	Gampong	Kecamatan	Tingkat Kekumuhan
Kawasan Prioritas Penanganan					
1.	Kampung Jawa-Hagu (JAGU)	22,51	Kampung Jawa	Banda Sakti	Kumuh Sedang
			Hagu Selatan		
2.	Pusong	32,56	Pusong Lama	Banda Sakti	Kumuh Ringan
			Pusong Baru		
Total Luas		55,07			
Gampong Prioritas Penanganan					
1.	Kuta Blang	7,56	Kuta Blang	Banda Sakti	Kumuh Ringan
2.	Simpang Empat	8,32	Simpang Empat	Banda Sakti	Kumuh Ringan
3.	Blang Naleung Mameh	7,51	Blang Naleung Mameh	Muara Satu	Kumuh Ringan
Total Luas		23,39			

Sumber : SK Walikota Lhokseumawe Nomor 35 Tahun 2020

Tujuan Pendataan Permukiman Kumuh ini ditujukan untuk:

1. Membantu Pemerintah Kabupaten/Kota memperoleh dan menyusun data dan profil permukiman kumuh di wilayahnya, sesuai dengan Peraturan Menteri Pekerjaan Umum dan Perumahan Rakyat Nomor 14 Tahun 2018 tentang Pencegahan

dan Peningkatan Kualitas terhadap Perumahan Kumuh dan Permukiman Kumuh;

2. Menjadi panduan operasional bagi Pemerintah Kota/Kabupaten dan pemangku kepentingan lainnya dalam melakukan pendataan dan penyusunan profil permukiman kumuh;
3. Memastikan hasil pendataan permukiman kumuh menjadi basis penetapan SK Kumuh Bupati/Walikota.

Indikator permukiman kumuh telah dijabarkan dalam Peraturan Menteri Pekerjaan Umum dan Perumahan Rakyat Republik Indonesia Nomor 02/PRT/M/2016 tentang Peningkatan Kualitas Terhadap Perumahan Kumuh dan Permukiman Kumuh. Dalam peraturan ini disebutkan bahwa perumahan kumuh adalah perumahan yang mengalami penurunan kualitas fungsi sebagai tempat hunian, sedangkan permukiman kumuh adalah permukiman yang tidak layak huni karena ketidakteraturan bangunan, tingkat kepadatan bangunan yang tinggi, dan kualitas bangunan serta sarana dan prasarana yang tidak memenuhi syarat. Berikut dibawah ini terdapat tabel persentase penetapan lokasi perumahan kumuh dan permukiman kumuh Kota Lhokseumawe dari Tahun 2017 sampai dengan Tahun 2021;

Tabel 2.66
Persentase Penetapan Lokasi Perumahan Kumuh dan Permukiman Kumuh Kota Lhokseumawe Tahun 2017-2021

No	Uraian	Tahun				
		2017	2018	2019	2020	2021
1	Luas Kumuh (Ha)	81,3	163,86	29,59	78,46	78,46
2	Luas Wilayah (Ha)	18,106	18,106	18,106	18,106	18,106
Persentase		22,3	11,05	61,29	23,18	23,18

Sumber :

1. SK Walikota Lhokseumawe Nomor 442 Tahun 2016
2. SK Walikota Lhokseumawe Nomor 455 Tahun 2018
3. SK Walikota Lhokseumawe Nomor 395 Tahun 2019
4. SK Walikota Lhokseumawe Nomor 35 Tahun 2020

Dari tabel di atas dapat kita lihat bahwa pada Tahun 2017 luas kumuh Kota Lhokseumawe sebesar 81,3 ha. Pada tahun ini hanya skala kawasan saja yang dihitung delinasinya, yaitu

Pusong yang terdiri dari Pusong Baru dan Pusong Lama; Gampong Kampung Jawa dan Hagu Selatan yang disingkat menjadi JAGU; Gampong Keude Aceh; Gampong Mongeudong; dan Batuphat yang terdiri dari Gampong Batuphat Timur dan Gampong Batuphat Barat. Untuk Tahun 2018 terdapat 17 gampong yang masuk dalam delinasi kumuh dengan luas 163,86 ha. Delinasi kumuh untuk Tahun 2017 merujuk Surat Keputusan Walikota Nomor 442 Tahun 2016 dikarenakan pada Tahun 2017 Kota Lhokseumawe menangani kumuh yang masuk dalam prioritas 1 skala kawasan yaitu Kampung Jawa dan Hagu Selatan (JAGU), begitu juga dengan Tahun 2020 dan Tahun 2021 jumlah luasan kumuhnya 78,46 ha karena masih menangani kegiatan skala kawasan.

C. Persentase Ketersediaan Rumah Layak Huni

Rumah Layak Huni atau RLH adalah rumah yang memenuhi persyaratan keselamatan bangunan dan kecukupan minimum luas bangunan serta kesehatan penghuni. Dulu rumah dikatakan layak huni jika memenuhi satu faktor saja. Sedangkan saat ini berdasarkan *Sustainable Development Goals (SDGs)*, ada empat faktor atau kriteria dan semuanya harus terpenuhi. yakni mulai dari strukturnya, luasannya, sanitasinya, juga air bersihnya. Beberapa alasannya adalah jumlah pengangguran yang tinggi dan pendapatan yang masih rendah, sehingga mereka mencari tempat tinggal atau membangun rumah tidak layak huni.

Berikut dibawah ini adalah tabel persentase ketersediaan rumah layak huni Kota Lhokseumawe Tahun 2017-2021;

Tabel 2.67
Persentase Ketersediaan Rumah Layak Huni
Kota Lhokseumawe 2017-2021

No	Uraian	Tahun				
		2017	2018	2019	2020	2021
1	Jumlah rumah layak huni	35.518	35.518	35.610	35.678	35.858
2	Jumlah rumah tinggal	43.331	43.331	43.331	43.331	51.827
Persentase		81,97	81,97	82,18	82,34	69,19

Sumber : Dinas PUPR Kota Lhokseumawe Tahun 2022

Dari tabel diatas dapat dilihat bahwa persentase ketersediaan rumah layak dari Tahun 2017 sampai dengan Tahun

2020 mengalami peningkatan tidak signifikan yaitu 0,37%. Pada Tahun 2021 persentase ketersediaan rumah layak huni mengalami penurunan 13,15% dari Tahun 2020 sebesar 82,34% menjadi 69,19%.

D. Rasio Prasarana, Sarana dan Utilitas Umum (PSU)

PSU (Prasarana, Sarana dan Utilitas umum) merupakan kelengkapan fisik untuk mendukung terwujudnya perumahan yang sehat, aman dan terjangkau. Fasilitas umum dan fasilitas sosial merupakan sebuah prasarana atau sarana penunjang layanan kegiatan yang ada dalam perumahan.

Rasio prasarana, sarana dan utilitas umum dari Tahun 2017 sampai dengan Tahun 2021 mengalami peningkatan yang tidak signifikan yaitu antara 0,01 sampai 0,02. Jumlah PSU yang tersedia setiap tahunnya tidak ada peningkatan, kecuali pada Tahun 2021 mengalami penambahan 38 unit. Untuk lebih jelasnya dapat dilihat pada tabel berikut;

Tabel 2.68
Rasio PSU dalam Kondisi Baik
Kota Lhokseumawe Tahun 2017-2021

No	Uraian	Tahun				
		2017	2018	2019	2020	2021
1	Jumlah PSU yang dibangun/rehab dalam kurun waktu 4 tahun	54	74	94	117	140
2	Jumlah PSU yang tersedia	1.474	1.474	1.474	1.474	1.512
Rasio		0,04	0,05	0,06	0,08	0,09

Sumber : Dinas PUPR Kota Lhokseumawe Tahun 2022

D. Persentase Penataan Bangunan Gedung untuk Kepentingan Strategis Daerah

Penataan bangunan adalah serangkaian kegiatan yang diperlukan sebagai bagian dari upaya pengendalian pemanfaatan ruang, terutama untuk mewujudkan lingkungan binaan, baik di perkotaan maupun di perkampungan, khususnya wujud fisik bangunan gedung dan lingkungannya.

Bangunan gedung untuk kepentingan strategi daerah Kota Lhokseumawe terdiri dari bangunan sosial, keagamaan, kesehatan dan bangunan publik lainnya.

Tabel 2.69
Persentase Penataan Bangunan Gedung
untuk kepentingan strategis Daerah
Kota Lhokseumawe Tahun 2017-2021

No	Uraian	Tahun				
		2017	2018	2019	2020	2021
1	Jumlah bangunan gedung yang ditata	1	1	2	1	1
2	Jumlah keseluruhan bangunan gedung	17	18	21	25	25
Persentase		5,88	5,56	9,52	4,00	4,00

Sumber : Dinas PUPR Kota Lhokseumawe Tahun 2022

E. Persentase Tidak Terjadi Genangan > 2 kali Setahun

Pertumbuhan dan perkembangan kota sangat dipengaruhi oleh peningkatan jumlah penduduk. Peningkatan yang sangat pesat dari populasi perkotaan berdampak terhadap kebutuhan ruang dan lahan yang semakin meningkat. Kebutuhan ruang dan lahan yang meningkat terutama untuk kebutuhan permukiman, perekonomian, pemerintahan, sosial dan lainnya. Disisi lain, lahan perkotaan yang tersedia sangat terbatas sehingga mengakibatkan pengalihfungsian guna lahan untuk memenuhi kebutuhan akan sarana dan prasarana yang mendukung kebutuhan ruang dan lahan kegiatan perkotaan tersebut. Pengembangan lahan terbangun dari proses pengalihfungsian lahan tersebut pada akhirnya akan meningkatkan aliran permukaan yang menjadi salah satu penyebab terjadinya genangan atau banjir di kawasan perkotaan.

Sesuai dengan Peraturan Menteri Pekerjaan Umum Republik Indonesia Nomor: 01/PRT/M/2014 tentang Standar Pelayanan Minimal Bidang Pekerjaan Umum dan Penataan Ruang, menyebutkan bahwa standar pelayanan minimal sistem jaringan drainase skala kota adalah tidak terjadinya genangan lebih dari 2 kali setahun dengan ketinggian genangan lebih dari 30 cm selama 6 jam. Genangan (*inundation*) yang dimaksud adalah air buangan ataupun air hujan yang tidak dapat mengalir ke badan air terdekat sehingga terperangkap di daerah cekungan ataupun daerah yang lebih rendah dalam suatu kawasan. Genangan terjadi karena

banyak faktor, salah satu penyebabnya adalah kurang berfungsinya drainase perkotaan.

Tabel 2.70
Persentase Tidak Terjadi Genangan > 2 kali Setahun
Kota Lhokseumawe Tahun 2017-2021

No	Uraian	Tahun				
		2017	2018	2019	2020	2021
1	Luasan daerah yang tergenang (ha)	8,00	7,80	7,00	6,50	6,46
2	Luasan daerah rawan genangan atau berpotensi tergenang (ha)	8,00	8,00	8,00	8,00	7,00
Persentase		100	97,50	87,50	81,25	92,29

Sumber : Dinas PUPR Kota Lhokseumawe Tahun 2022

Pada tabel di atas dapat dilihat bahwa luasan daerah yang tergenang setiap tahunnya berkurang, begitu juga dengan luasan daerah rawan genangan yang berpotensi tergenang. Luasan daerah tergenang pada tahun 2017 sampai dengan tahun 2021 mengalami pengurangan 7,71% terhadap luasan daerah genangan atau berpotensi tergenang.

Daerah yang tergenang akibat curah hujan yang tinggi dan terjadi genangan selama ± 6 jam adalah Gampong Hagu Teungoh (Komplek Pemda), Gampong Hagu Barat Laut, Gampong Tumpok Teungoh dan sebagian daerah Kota Lhokseumawe (Jalan Perdagangan Ujung sampai Jalan Sukaramai). Untuk Kecamatan Muara Satu pada Gampong Blang Pulo sepanjang Jalan Medan-Banda Aceh, Cot Trieng, Batuphat dan untuk Kecamatan Muara Dua terdapat pada Gampong Blang Poroh, dan Cunda.

2.1.3.2.1.5 Ketentraman dan Ketertiban Umum Serta Perlindungan Masyarakat

A. Rasio Jumlah Polisi Pamong Praja Per 10.000 Penduduk

Satuan Polisi Pamong Praja mempunyai tugas menegakkan Peraturan Daerah (Perda) dan menyelenggarakan Ketertiban Umum dan Ketentraman masyarakat. Sesuai dengan Undang-

undang Nomor 23 Tahun 2014 tentang Pemerintahan Daerah, sebagaimana telah diubah dengan Undang-undang Nomor 9 Tahun 2015 bahwa Ketentraman, ketertiban Umum dan Pelindungan masyarakat merupakan urusan wajib yang menjadi kewenangan Pemerintah Daerah.

Seiring dengan berjalannya waktu, bila ditelaah dari sisi kependudukan, maka masyarakat dalam suatu wilayah selalu tumbuh dan berkembang. Hal ini mengakibatkan perlu adanya pengaturan yang lebih baik dari sisi pemerintah untuk dapat mengantisipasi segala macam tantangan yang bermuara pada terancamnya ketertiban umum dan ketenteraman masyarakat di wilayah kerjanya. Berdasarkan hal tersebut, Menteri Dalam Negeri pada tanggal 3 Maret 1950 mengeluarkan Surat Keputusan Nomor UR 32/2/21 tentang Perubahan Nama Detasemen Polisi Pamong Praja Menjadi Satuan Polisi Pamong Praja. Surat Keputusan tersebut menjadi dasar peringatan Hari Jadi Satuan Polisi Pamong Praja yang diperingati setiap tanggal 3 Maret.

Polisi Pamong Praja Kota Lhokseumawe memiliki rasio sebesar 10,10 untuk Tahun 2017, 10,00 di Tahun 2018 dan pada Tahun 2019 dengan rasio 10,27 persatuan penduduk. Sedangkan Tahun 2020 terjadi kenaikan rasio jumlah polisi pamong praja sebesar 12,34 persatuan penduduk. Dan pada tahun 2021 rasio jumlah Polisi Pamong Praja sebesar 11.56 persatuan penduduk.

Rasio Jumlah Linmas Kota Lhokseumawe pada Tahun 2017 sebesar 26,53 persatuan penduduk. Tahun 2018 meningkat menjadi 51,15 persatuan penduduk. Selanjutnya di tahun 2019 rasio jumlah Linmas sebesar 50,19 dan kembali terjadi peningkatan pada tahun 2020 menjadi 55,11 persatuan penduduk. Sedangkan pada tahun 2021 rasio jumlah Linmas sebesar 49.48 persatuan penduduk. Untuk lebih jelasnya dapat dilihat pada tabel 2.71 berikut ini:

Tabel 2.71
Rasio Jumlah Polisi Pamong Praja dan Linmas
Kota Lhokseumawe Tahun 2017-2021

No	Uraian	Tahun				
		2017	2018	2019	2020	2021
1.	Jumlah Polisi Pamong Praja	201	205	213	233	243
2.	Jumlah Linmas	528	1040	1040	1040	1040
3.	Jumlah Penduduk	198.980	203.284	207.202	188.713	210.177
Rasio Polisi Pamong Praja		10.10	10.00	10.27	12.34	11.56
Rasio Jumlah Linmas		26.53	51.15	50.19	55.11	49.48

Sumber: Satuan Polisi Pamong Praja dan Wilayahul Hisbah, 2022.

B. Penegakan PERDA/QANUN

Satuan Polisi Pamong Praja (Satpol PP) dan Wilayahul Hisbah (WH) mempunyai tugas menegakkan Qanun dan menyelenggarakan ketentraman dan ketertiban umum serta perlindungan masyarakat dan penegakan syariat islam. Satpol PP Kota Lhokseumawe memiliki kewenangan untuk menertibkan dan menindak warga yang mengganggu ketertiban umum, melakukan pemeriksaan dan tindakan Represif non-yustisial terhadap warga atau badan hukum yang melakukan pelanggaran atas Peraturan Daerah dan Peraturan Kepala Daerah.

Tabel 2.72
Jumlah Penegakan Peraturan Daerah/Qanun
Kota Lhokseumawe Tahun 2017-2021

No	Uraian	Tahun				
		2017	2018	2019	2020	2021
1.	Jumlah Penegakan Perda/Qanun	15	15	15	12	12
2.	Jumlah Pelanggaran Perda/Qanun	141	133	862	2129	4584
Persentase		10,64	11,28	1.74	0.56	0.26

Sumber: Satuan Polisi Pamong Praja dan Wilayahul Hisbah, 2022.

Pada tabel 2.72 dapat dilihat jumlah Penegakan Peraturan Daerah/Qanun dan pelanggaran Peraturan Daerah/Qanun di Tahun 2017 sebesar 10 persen atau sebanyak 15 penegakan Perda/Qanun dari jumlah pelanggaran sebanyak 141 pelanggaran. Tahun 2018 menjadi 11 persen dengan 15 jumlah Penegakan Peraturan Daerah/Qanun dan 133 pelanggaran. Selanjutnya di tahun 2019 jumlah Penegakan Peraturan Daerah/Qanun masih sebanyak 15 penegakan yang dilakukan namun jumlah pelanggaran mengalami peningkatan sebanyak 862 pelanggaran atau 1.7 persen. Di Tahun 2020 dan 2021 masing-masing

sebanyak 12 Penegakan Peraturan Daerah/Qanun yang telah dilakukan namun jumlah pelanggaran di tahun 2020 sebanyak 2129 pelanggaran dan sebanyak 4584 pelanggaran di tahun 2021 dengan persentase 0.56 persen untuk Tahun 2020 dan 0.26 persen di Tahun 2021.

C. Cakupan Patroli Petugas Satuan Polisi Pamong Praja

Satuan Polisi Pamong Praja dan Wilayatul Hisbah (Satpol PP dan WH) sebagai perangkat daerah mempunyai peranan yang sangat strategis dalam membantu kepala daerah untuk menciptakan suatu kondisi daerah yang tentram, tertib dan teratur, sehingga penyelenggaraan roda pemerintahan dapat berjalan dengan lancar dan masyarakat melakukan kegiatannya dengan aman.

Cakupan Patroli Petugas Satpol PP dan Wilayatul Hisbah Kota Lhokseumawe tetap dilakukan dalam proporsi yang sama. Patroli ini merupakan kegiatan rutin guna melakukan penertiban terhadap Pedagang Kaki Lima (PKL) yang berjualan di badan jalan atau di trotoar, penertiban juga dilakukan di pasar tumpah, penertiban gelandangan dan pengemis (Gepeng), penertiban pemasangan baliho, maupun penertiban yang terkait dengan masalah perizinan. Untuk lebih jelasnya dapat dilihat pada Tabel 2.73 berikut ini.

Tabel 2.73
Jumlah Patroli Penegakan Peraturan Daerah
Kota Lhokseumawe Tahun 2017-2021

No	Uraian	Tahun				
		2017	2018	2019	2020	2021
1.	Jumlah Waktu Patroli	2 Jam	2 Jam	2 Jam	2 Jam	2 Jam
2.	Jumlah Kegiatan Patroli	3 x Sehari	3 x Sehari	3 x Sehari	4 x Sehari	4 x Sehari
Persentase		0,67	0,67	0,67	0,50	0,50

Sumber: *Satuan Polisi Pamong Praja dan Wilayatul Hisbah, 2022.*

Dari tabel 2.77 dapat dilihat bahwa patroli penegakan Peraturan Daerah yang dilakukan rutin oleh Satpol PP dan Wilayatul Hisbah Kota Lhokseumawe berdurasi 2 jam dengan jumlah kegiatan patroli dilakukan sebanyak 3 kali sehari namun mengalami peningkatan menjadi 4 kali sehari di Tahun 2020 dan

2021. Patroli ini sangat penting dilakukan untuk keberlangsungan penegakan Peraturan Daerah maupun Peraturan Kepala Daerah dalam rangka menciptakan kenyamanan ketertiban umum. Keberhasilan dalam mencapai tujuan dan sasaran Satpol PP dan Wilayatul Hisbah Kota Lhokseumawe perlu adanya dukungan dan komitmen bersama dari semua pihak.

D. Jumlah Pelanggaran Syariat Islam

Berdasarkan Undang-Undang Nomor 11 Tahun 2006 tentang Pemerintahan Aceh, Pemerintah Aceh diberikan beberapa kewenangan istimewa dalam mengurus daerahnya. Salah satu kewenangan yang dimiliki oleh Pemerintah Aceh adalah penerapan nilai-nilai syari'at Islam kepada masyarakat setempat yang diatur berdasarkan Qanun.

Syari'at Islam yang dilaksanakan di Aceh meliputi aqidah, syar'iyah dan akhlak. Adapun bagian-bagian lebih lanjut dari syari'at Islam ini meliputi ahwal al-syakshiyah (hukum keluarga), muamalah (hukum perdata), jinayah (hukum pidana), qadha' (peradilan), tarbiyah (pendidikan), dakwah, syiar, dan pembelaan Islam. Khusus jinayah atau hukum pidana, Dewan Perwakilan Rakyat Aceh telah menerbitkan Qanun Aceh Nomor 6 Tahun 2014 tentang Hukum Jinayat.

Qanun Jinayat merupakan kesatuan hukum pidana yang berlaku bagi masyarakat Aceh yang dibentuk berdasarkan nilai-nilai syari'at Islam. Qanun Jinayat mengatur tentang Jarimah (perbuatan yang dilarang oleh syariat Islam), pelaku jarimah, dan uqubat (hukuman yang dapat dijatuhkan oleh hakim terhadap pelaku jarimah). Jumlah Pelanggaran Syariat Islam yang dilakukan masyarakat Kota Lhokseumawe dapat dilihat pada tabel 2.77 berikut:

Tabel 2.74
Jumlah Pelanggaran Syariat Islam yang dilakukan Masyarakat Kota Lhokseumawe Tahun 2017-2021

No	Jenis Pelanggaran (Qanun Aceh No.6 Tahun 2014)	Tahun				
		2017	2018	2019	2020	2021
1.	Pasal 15 tentang Khamar	-	-	-	13	-
2.	Pasal 16 tentang menyimpan, menimbun dan menjual Khamar	-	2	-	-	2
3.	Pasal 18 tentang Maisir	6	4	-	22	-
4.	Pasal 20 tentang Menyediakan Fasilitas Jarimah Maisir	-	7	9	1	4
5.	Pasal 22 tentang Jarimah percobaan Maisir	-	12	3	-	-
6.	Pasal 23 tentang Khalwat	104	61	47	49	31
7.	Pasal 25 tentang Ikhtilath	24	48	48	90	45
8.	Pasal 27 tentang Melakukan Jarimah Ikhtilath dengan berhubungan Mahran dengannya	46	26	-	-	-
9.	Pasal 33 tentang Zina	10	3	3	1	10
10.	Pasal 46 tentang Pelecehan Seksual	-	-	-	2	-
11.	Pasal 47 Pelecehan seksual terhadap anak	-	2	-	-	-
12.	Pasal 50 tentang melakukan Pemerkosaan terhadap Anak	-	-	-	1	-
13.	Pasal 64 tentang Musahaqah	-	-	4	-	-
	Jumlah Kasus	190	165	114	179	92

Sumber: *Satuan Polisi Pamong Praja dan Wilayahul Hisbah, 2022.*

Dari tabel 2.74 di atas Pelanggaran Syariat Islam pada Tahun 2017-2021 menunjukkan angka yang menurun walaupun pada tahun 2020 mengalami kenaikan, pada tahun 2017 jumlah kasus pelanggaran syariat islam sebanyak 190 kasus dan menjadi 92 kasus pada tahun 2021. Kasus Pelanggaran Khalwat menjadi kasus tertinggi pada tahun 2017 sebanyak 104 kasus dan mengalami penurunan menjadi 31 kasus pada tahun 2021. Kasus Ikhtilath mengalami peningkatan, dimana pada tahun 2017 sebanyak 24 kasus dan menjadi 45 kasus pada Tahun 2021.

E. Jumlah Penertiban Untuk Menjaga Ketertiban dan Ketentraman

Untuk menjamin terciptanya ketentraman dan ketertiban, telah ditetapkan Peraturan Menteri Dalam Negeri Republik Indonesia Nomor 121 Tahun 2018 tentang Standar Teknis Mutu Pelayanan Dasar Sub Urusan Ketentraman dan Ketertiban Umum di Provinsi dan Kabupaten/Kota sebagai pedoman bagi pemerintah

daerah untuk menjaga ketentraman dan ketertiban umum (trantibum) di wilayahnya masing-masing sesuai dengan kewenangannya. Penyelenggaraan ketertiban umum dan ketentraman serta perlindungan masyarakat dilaksanakan oleh Satuan Polisi Pamong Praja (Satpol PP) melalui penegakan peraturan daerah dan peraturan kepala daerah.

Data Penertiban yang dilakukan Satpol PP dan WH untuk menjaga Ketertiban dan Ketentraman Kota Lhokseumawe sebagai berikut :

Tabel 2.75
Jumlah Penertiban Untuk Menjaga Ketertiban dan
Ketentraman
Kota Lhokseumawe Tahun 2017-2021

No	Jenis Penertiban	Tahun				
		2017	2018	2019	2020	2021
1.	Penertiban Pasar	2	3	9	249	249
2.	Penertiban IMB dan HO	5	14	1	2	-
3.	Penertiban Pedagang Kaki Lima	43	68	93	249	249
4.	Penertiban Spanduk	32	12	8	5	-
5.	Penertiban Pelajar Bolos Sekolah	5	7	4	5	1
6.	Penertiban Café dan Tempat Hiburan Malam	1	-	-	-	-
7.	Penertiban Keramaian Umum	4	6	7	1	-
8.	Penertiban Pemeliharaan Hewan Ternak	2	1	-	1	-
9.	Pengamanan Demo	1	-	-	-	-
10.	Pengamanan Upacara dan Hari Besar Lainnya	46	-	-	-	-
11.	Penertiban Pengelolaan Air Kotor/Limbah	-	2	-	-	-
12.	Penertiban Penindakan PNS	-	1	1	-	-
13.	Penertiban Ketertiban Sosial, Adab, Susila dan Premanisme, Tuna Wisma, Gepeng/Pengemis	-	5	2	40	2
14.	Penertiban Izin Milik Ruang Jalan (Galian C dll)	-	6	-	3	-
	Jumlah Kasus	141	125	125	555	501

Sumber: *Satuan Polisi Pamong Praja dan Wilayatul Hisbah, 2022.*

Penertiban untuk menjaga Ketertiban dan Ketentraman yang dilakukan Tahun 2017 pada penertiban pasar sebanyak 2 penertiban dan tahun 2021 meningkat menjadi 249 penertiban. Pada Tahun 2017 Penertiban Pedagang Kaki Lima sebanyak 43 penertiban dan pada tahun 2021 meningkat menjadi 249 penertiban. Penertiban Ketertiban Sosial, Adab, Susila dan Premanisme, Tuna Wisma, Gepeng/Pengemis pada tahun 2018

sebanyak 5 penertiban dan pada tahun 2021 menurun menjadi 2 penertiban.

F. Kegiatan Pembinaan Terhadap LSM, Ormas dan OKP

Pengawasan dan pembinaan terhadap Organisasi Masyarakat (Ormas) dan Lembaga Swadaya Masyarakat (LSM) ini bukan membatasi gerak Ormas dan LSM, tapi dalam rangka penguatan dan penyehatan bagi Ormas dan LSM itu sendiri. Pengawasan dan pembinaan ini, mempunyai arti penting karena Ormas dan LSM adalah bagian dari lembaga non-pemerintahan dan sebagai mitra bagi pemerintah dalam turut serta mendukung pembangunan dan pemberdayaan masyarakat demi terwujudnya tujuan pembangunan nasional.

Ormas dan LSM dituntut untuk terus melakukan peningkatan kualitas lembaga, baik dari sisi tertib administrasi, tertib anggota maupun dalam peningkatan SDM yang ada, serta peningkatan kualitas program kegiatan sebagaimana yang tertuang dalam AD/ART masing-masing ormas. Persentase pembinaan ormas yang ada di Kota Lhokseumawe dari tahun ke tahun bergerak secara dinamis, terlihat pada tahun 2017 sebesar 17% pembinaan terhadap ormas yang telah dilakukan dan mengalami peningkatan menjadi 33% di Tahun 2018. Namun di Tahun 2019 dan 2020 persentase pembinaan ormas sebesar 20% dan 8% hingga di Tahun 2021 menjadi 11% untuk persentase pembinaan ormas yang telah dilakukan. Untuk lebih jelasnya dapat dilihat pada tabel berikut ini.

Tabel 2.76
Persentase Pembinaan Ormas
Kota Lhokseumawe Tahun 2017-2021

NO	URAIAN	TAHUN				
		2017	2018	2019	2020	2021
1	Jumlah Ormas yang mendapat bantuan	2	4	4	4	6
2	Jumlah Ormas yang terdaftar	12	12	20	50	54
	PERSEN	17%	33%	20%	8%	11%

Sumber : Badan Kesatuan Bangsa dan Politik, 2022

G. Penanggulangan Bencana

Penanggulangan Bencana merupakan serangkaian upaya yang meliputi penetapan kebijakan pembangunan yang beresiko

timbulnya bencana, kegiatan pencegahan bencana, tanggap darurat dan rehabilitasi.

Laporan kejadian kebencanaan dalam beberapa tahun terakhir di Kota Lhokseumawe mengalami beberapa bencana alam seperti banjir, angin puting beliung, tanah longsor, gelombang ekstrim/abrasi. Statistik kebencanaan yang dihimpun oleh BPBD menunjukkan terjadi penurunan jumlah kejadian bencana dari tahun 2017 hingga 2021. Kejadian Bencana Kota Lhokseumawe Tahun 2017-2021 dapat dilihat pada tabel 2.77 berikut:

Tabel 2.77
Kejadian Bencana Kota Lhokseumawe
Tahun 2017-2021

Jenis Bencana	Frekuensi Terjadinya Bencana (Kejadian)				
	2017	2018	2019	2020	2021
Banjir	1	1	-	1	1
Puting Beliung	7	1	1	1	1
Tanah Longsor	5	1	1	-	-
Gempa Bumi	-	-	-	-	-
Gelombang Ekstrim/Abrasi	-	-	-	1	-
Jumlah	13	3	2	3	2

Sumber : Badan Penanggulangan Bencana Daerah, 2022.

F. Cakupan Pencegahan, Penanggulangan, Penyelamatan Kebakaran Dan Penyelamatan Non Kebakaran

Penanggulangan Kebakaran adalah semua usaha yang dilakukan untuk mencegah, menyiagakan, memadamkan dan penanganan akibat kebakaran. Api dapat timbul jika terjalin interaksi ketiga unsur "segitiga api" yaitu: oksigen (dari udara), bahan yang dapat menyala (bahan bakar) dan panas

Metode pencegahan kebakaran pada dasarnya meliputi pengurangan atau penghapusan salah satu unsur diatas. Dalam hampir semua situasi, dua dari ketiga unsur yang ada yaitu oksigen dan bahan yang mudah terbakar. Karena itu penting dijaga agar komponen ketiga yaitu panas jangan sampai cukup tinggi untuk menyalakan api.

Cakupan Pelayanan Penanggulangan Kebakaran yang selanjutnya disingkat PPK adalah sumber daya yang berpotensi kebakaran yang perlu mendapat perlindungan dari bahaya kebakaran yang membentuk Wilayah Manajemen Kebakaran, selanjutnya disebut WMK oleh daerah provinsi dan

kabupaten/kota sesuai wilayah yurisdik urusan pemerintahannya. WMK bertujuan untuk mendukung pengurangan risiko kebakaran pada lingkungan dan/atau kawasan berpotensi kebakaran antara lain: permukiman, perindustrian/pabrik, bangunan gedung, hutan dan lahan maupun kebakaran lainnya seperti pada kawasan tertentu pertambangan, depot bahan bakar minyak dan/atau bahan yang sangat mudah terbakar, pelabuhan, bandara dan lingkungan yang memiliki potensi kebakaran lainnya.

Tingkat Waktu Tanggap (*Response Time Rate*) Daerah Layanan WMK adalah pelayanan Pemadam Kebakaran pada saat Tanggap Darurat yang efektif, dan bereaksi cepat dan tepat tiba dilokasi kejadian kebakaran untuk pengurangan risiko kebakaran dengan waktu minimal yang diperlukan, dimulai saat menerima informasi dari warga/penduduk sampai tiba ditempat kejadian kebakaran, yang langsung melakukan tindakan pemadaman api, penyelamatan jiwa dan harta benda. Tingkat Waktu Tanggap (*Response Time Rate*) daerah layanan wilayah manajemen kebakaran (WMK) adalah rasio antara kejadian kebakaran yang tertangani dalam waktu tidak lebih dari 15 (lima belas) menit tingkat waktu tanggap kebakaran pada pemukiman, bangunan gedung, pabrik/industry yang tidak lebih dari 60 (enam puluh) menit tingkat waktu tanggap kebakaran pada kawasan hutan dan lahan dengan jumlah kejadian kebakaran di WMK.

Tabel 2.78
Persentase Cakupan Pencegahan, Penanggulangan,
Penyelamatan Kebakaran Dan Penyelamatan Non Kebakaran
Kota Lhokseumawe Tahun 2017-2021

No	Uraian	Tahun				
		2017	2018	2019	2020	2021
1	Jumlah kejadian kebakaran yang ditanggulangi	57	83	97	196	75
2	Jumlah kejadian kebakaran yg terjadi	57	83	97	196	75
Persentase		100	100	100	100	100

Sumber : Badan Penanggulangan Bencana Daerah, 2022.

Dari tabel diatas dapat dilihat bahwa persentase Cakupan Pencegahan, Penanggulangan, Penyelamatan Kebakaran dan Penyelamatan Non Kebakaran Kota Lhokseumawe selalu dapat

ditangani 100%. Pada Tahun 2021 kejadian kebakaran yang terjadi 52 kasus, dapat ditangani seluruhnya.

2.1.3.2.1.6 Sosial

A. Cakupan Peningkatan Kesejahteraan Sosial Bagi Keluarga Kurang Mampu.

Permasalahan di bidang sosial yang berkembang dewasa ini menunjukkan bahwa ada sebagian warga masyarakat yang belum terpenuhi kebutuhan dasarnya secara mandiri dan hidup dalam kondisi kemiskinan dan ketidakberdayaan. Mereka umumnya mengalami hambatan fungsi sosial dalam hidup bermasyarakat, kesulitan dalam mengakses sistem pelayanan sosial dasar dan tidak dapat menikmati kehidupan yang layak bagi kemanusiaan. Permasalahan yang dihadapi oleh Penyandang Masalah Kesejahteraan Sosial (PMKS) adalah belum terpenuhinya pelayanan sosial dasar seperti kesehatan, pendidikan, sandang, pangan, papan, dan kebutuhan sosial dasar lainnya, sehingga memerlukan koordinasi dan kemitraan

Memperhatikan hal tersebut di atas serta merujuk pada Undang-Undang Nomor 11 Tahun 2009 tentang Kesejahteraan Sosial, diperlukan upaya peningkatan fungsi-fungsi sosial melalui pendekatan dan intervensi profesi pekerjaan sosial yang melibatkan Pemerintah, Pemerintah Daerah dan Masyarakat sehingga Penyandang Masalah Kesejahteraan Sosial dapat ditingkatkan fungsi sosialnya agar mampu mengakses pelayanan sosial dasar. Dari Tabel.1 dibawah ini dapat dijelaskan dengan data Cakupan Peningkatan Kesejahteraan Sosial Bagi Keluarga Kurang Mampu di Tahun 2021 Jumlah Keluarga yang mendapatkan Bantuan untuk peningkatan kesejahteraan sosial terjadi peningkatan sebanyak 17.828 orang dan jumlah masyarakat yang terdata dalam DTKS sebanyak 25.000 orang dengan persentase 71 %.

Tabel.2.79
Cakupan Peningkatan Kesejahteraan Sosial Bagi Keluarga
Kurang Mampu Kota Lhokseumawe Tahun 2017-2021

No	Uraian	2017	2018	2019	2020	2021	Ket
1.	Jumlah Keluarga yang mendapatkan Bantuan untuk Peningkatan Kesejahteraan Sosial	7498	7498	7498	9598	17828	KK
2.	Jumlah Masyarakat yang terdata dalam DTKS	7920	17104	17654	18516	25000	KK
Pesentase		95	44	42	52	71	

Sumber : Dinas Sosial Kota Lhokseumawe Tahun 2022

1. Persentase Rehabilitasi Sosial yang tertangani

Penanganan para Penyandang Masalah Kesejahteraan Sosial (PMKS) sudah seharusnya menjadi salah satu program prioritas Pemerintah Kota Lhokseumawe melalui Dinas Sosial. Hal ini sudah tertuang dalam Undang-Undang Nomor 11 Tahun 2009 tentang Kesejahteraan Sosial. Dalam Undang-Undang tersebut dijabarkan bahwa kesejahteraan sosial adalah kondisi terpenuhinya kebutuhan material, spiritual dan sosial warga negara agar dapat hidup layak dan mampu mengembangkan diri sehingga dapat melaksanakan fungsi sosialnya.

Karena itu, pemerintah memiliki kewajiban untuk melakukan langkah-langkah rehabilitasi sosial. Penyelenggaraan rehabilitasi sosial bertujuan untuk meningkatkan taraf kesejahteraan, kualitas, dan kelangsungan hidup; memulihkan fungsi sosial dalam rangka mencapai kemandirian, meningkatkan ketahanan sosial masyarakat dalam mencegah dan menangani masalah kesejahteraan sosial, meningkatkan kemampuan, kepedulian dan tanggungjawab sosial dunia usaha dalam penyelenggaraan kesejahteraan sosial secara melembaga dan berkelanjutan, meningkatkan kemampuan dan kepedulian masyarakat dalam penyelenggaraan kesejahteraan sosial secara melembaga dan berkelanjutan, dan meningkatkan kualitas manajemen penyelenggaraan kesejahteraan sosial. Dari Tabel.2 dibawah ini

dapat dijelaskan dengan data Persentase Rehabilitasi Sosial yang tertangani di Tahun 2021 Jumlah jenis PMKS yang tertangani 4 Jenis dan jumlah PMKS 4 Jenis tidak ada perubahan dari Tahun 2017-2021 dengan persentase 100%.

Tabel.2.80
Persentase Rehabilitasi Sosial yang tertangani
Kota Lhokseumawe Tahun 2017-2021

No	Uraian	2017	2018	2019	2020	2021	Ket
1.	Jumlah Jenis PMKS yang tertangani	4	4	4	4	4	Jenis PMKS
2.	Jumlah PMKS	4	4	4	4	4	Jenis PMKS
Pesentase		100	100	100	100	100	

Sumber: Dinas Sosial Kota Lhokseumawe, Tahun 2022.

2. Cakupan Perlindungan dan Jaminan Sosial

a. Persentase Penanganan Anak Terlantar

Anak terlantar adalah seorang anak berusia 6 (enam) tahun sampai dengan 18 (delapan belas) tahun, meliputi anak yang mengalami perlakuan salah dan ditelantarkan oleh orang tua/keluarga atau anak kehilangan hak asuh dari orang tua/keluarga. Dimana Kriterianya berasal dari keluarga fakir miskin; anak yang dilalaikan oleh orang tuanya; dan anak yang tidak terpenuhi kebutuhan dasarnya. dibawah ini dapat dijelaskan dengan data Jumlah anak telantar yang tertangani di Tahun 2021 terjadi peningkatan sebanyak 40 orang, Jumlah anak telantar yang terdata sebanyak 65 orang, Tahun 2021 dengan persentase terjadi penurunan sebanyak 62 %.

Tabel.2.81
Persentase Penanganan Anak Terlantar
Kota Lhokseumawe Tahun 2017-2021

No	Uraian	2017	2018	2019	2020	2021	Ket
1.	Jumlah Anak terlantar yang tertangani	-	18	25	7	40	Orang
2.	Jumlah Anak terlantar yang terdata	-	18	40	7	65	Orang
Pesentase		-	100	63	100	62	

Sumber: Dinas Sosial Kota Lhokseumawe, Tahun 2022.

b. Persentase Penanganan Fakir Miskin

Kemiskinan merupakan permasalahan yang multidimensional, baik dari aspek penyebab, maupun dampaknya sehingga diperlukan langkah penanggulangan dari berbagai perspektif dengan melibatkan banyak pihak sesuai dengan kewenangannya. Untuk mewujudkan proses ini, pemerintah melalui berbagai kebijakan yang dikeluarkan mengatur pembagian tugas pokok dan fungsi dalam penanggulangan kemiskinan mulai dari tingkat pusat sampai dengan kabupaten/kota. Hal ini setidaknya diatur dalam Undang-Undang Nomor 23 Tahun 2014 tentang Pemerintahan Daerah yang memuat tentang pembagian kewenangan antara pemerintah pusat, provinsi dan kabupaten kota dalam berbagai bidang termasuk bidang sosial.

Dinas Sosial provinsi merupakan bagian stakeholder dalam penanggulangan kemiskinan dalam tingkat regional. Salah satu tugas pokoknya adalah mengsinergikan penanganan kemiskinan pada tingkat pusat dengan pihak kabupaten/kota sebagai pelaksana langsung program kemiskinan. Dengan posisi tersebut, maka dinas sosial provinsi harus mampu menciptakan kondisi agar komunikasi antara berbagai pihak tersebut dapat terlaksana dengan baik, sehingga program yang diluncurkan oleh pemerintah dapat dilaksanakan pada tingkat provinsi dan kabupaten kota, serta dapat dirasakan manfaatnya oleh masyarakat. Dari Tabel.2.82 dibawah ini dapat dijelaskan dengan data jumlah fakir

miskin berdasarkan data Data Terpadu Kesejahteraan Sosial (DTKS) yang tertangani di Tahun 2021 menjadi sebanyak 17.828 jiwa, jumlah fakir miskin yang terdata terjadi peningkatan menjadi 113.755 jiwa, dengan persentase penanganan sebesar 15,67 %.

Tabel.2.82
Persentase Penanganan Fakir Miskin
Kota Lhokseumawe Tahun 2017-2021

No	Uraian	2017	2018	2019	2020	2021	Ket
1.	Jumlah Fakir Miskin yang tertangani	7498	7498	7498	9598	17828	Jiwa
2.	Jumlah Fakir Miskin yang terdata	7920	17104	17654	18516	113755	Jiwa
Pesentase		95	44	42	52	15,67	

Sumber: Dinas Sosial Kota Lhokseumawe, Tahun 2022.

3. Persentase Korban Bencana yang menerima Bantuan masa tanggap darurat

Bencana adalah peristiwa atau rangkaian peristiwa yang mengancam dan mengganggu kehidupan dan penghidupan masyarakat yang disebabkan, baik oleh faktor alam dan/atau faktor non alam maupun faktor manusia sehingga mengakibatkan timbulnya korban jiwa manusia, kerusakan lingkungan, kerugian harta benda, dan dampak psikologis.

Dalam memenuhi bahan yang berkaitan dengan bantuan sosial dan penanggulangan bencana, Dinas Sosial dibantu Relawan Sosial (Tagana, Pelopor dan TKSK) dalam mengumpulkan bahan dan data yang berkaitan dengan bencana. Dari Tabel dibawah ini dapat dijelaskan dengan data Jumlah Korban Bencana yang Menerima Bantuan Sosial selama masa tanggap darurat dalam 1 (Satu) Tahun di Tahun 2021 terjadi penurunan sebanyak 60 jiwa, Jumlah Korban Bencana yang seharusnya Menerima Bantuan Sosial selama masa tanggap darurat dalam 1

(Satu) Tahun terjadi penurunan sebanyak 60 jiwa, Tahun 2021 dengan persentase mencapai 100%.

Tabel. 2.83
Persentase Korban Bencana yang menerima
Bantuan masa tanggap darurat
Kota Lhokseumawe Tahun 2017-2021

No	Uraian	2017	2018	2019	2020	2021	Ket
1.	Jumlah Korban Bencana yang Menerima Bantuan Sosial selama masa tanggap darurat dalam 1 (Satu) Tahun	50	65	55	65	60	Jiwa
2.	Jumlah Korban Bencana yang seharusnya Menerima Bantuan Sosial selama masa tanggap darurat dalam 1 (Satu) Tahun	50	65	55	65	60	Jiwa
Pesentase		100	100	100	100	100	

Sumber: Dinas Sosial Kota Lhokseumawe, Tahun 2022.

4. Persentase Taman Makam Pahlawan yang dikelola

Taman Makam Pahlawan sendiri secara luas diartikan sebagai lokasi pemakaman khusus bagi para pejuang yang berjasa pada Negara Republik Indonesia. Menurut Peraturan Menteri Sosial Nomor 23 Tahun 2014 Pasal 1, Taman Makam Pahlawan Nasional (TMPN) adalah taman makam pahlawan nasional yang berada di provinsi dan kabupaten atau kota di seluruh wilayah Negara Republik Indonesia. Sementara Makam Pahlawan Nasional (MPN) adalah makam di luar Taman Makam Nasional di mana jenazah Pahlawan Nasional dimakamkan. Dari Tabel 2.88 dibawah ini dapat dijelaskan dengan data Jumlah TMPN yang dikelola sebanyak 1 buah dan Jumlah TMP yang terdata sebanyak 1 buah di Tahun 2017 s/d 2021 tidak ada perubahan dengan persentase mencapai 100%.

Tabel. 2.84
Persentase Taman Makam Pahlawan yang dikelola
Kota Lhokseumawe Tahun 2017-2021

No	Uraian	2017	2018	2019	2020	2021	Ket
1.	Jumlah TMP yang dikelola	1	1	1	1	1	
2.	Jumlah TMP yang terdata	1	1	1	1	1	
Pesentase		100	100	100	100	100	

Sumber: Dinas Sosial Kota Lhokseumawe, Tahun 2022.

2.1.3.2.2 Urusan Pemerintahan Wajib yang Tidak Berkaitan dengan Pelayanan Dasar.

2.1.3.2.2.1 Ketenagakerjaan

A. Persentase Pencari Kerja

Jumlah pencari kerja yang dilatih akan ditempatkan menyesuaikan dengan lowongan kerja yang terdaftar, khususnya di lapangan usaha yang bersifat formal. Selebihnya pencari kerja akan terdistribusi ke dalam lapangan usaha mandiri, yang bersifat tersier dan sebagian primer, seperti perdagangan dan *home industry*. Selama 5 tahun terakhir, Kota Lhokseumawe belum pernah memfasilitasi pihak lapangan usaha khususnya swasta untuk mengadakan bursa kerja swasta. Hal ini mungkin juga dikarenakan minimnya lowongan pekerjaan yang tersedia di sektor formal.

Tabel 2.85
Persentase Pencari Kerja
Kota Lhokseumawe Tahun 2017-2021

No	Uraian	Tahun				
		2017	2018	2019	2020	2021
1	Jumlah pencari kerja yang dilatih	150	101	94	40	95
2	Jumlah pencari kerja yang terdaftar	1303	341	189	695	482
Persentase		11,51	29,6	49,7	5,76	19,7

Sumber : DPMTSP Kota Lhokseumawe, 2022

Dari tabel tersebut diatas dilihat bahwa jumlah pencari kerja yang dilatih pada Tahun 2017 berjumlah 150 orang dan jumlah pencari kerja yang terdaftar sebanyak 1303, sehingga diperoleh

persentase 11,51 persen. Pada Tahun 2018 diperoleh jumlah pencari kerja yang dilatih sebanyak 101 orang dan jumlah pencari kerja yang terdaftar sebanyak 341, sehingga diperoleh persentase 29,6 persen.

Adapun pada Tahun 2019, jumlah pencari kerja yang dilatih berjumlah 94 orang, sedangkan jumlah pencari kerja yang terdaftar berjumlah 189 orang, sehingga diperoleh persentase 49,7 persen. Pada Tahun 2020 pencari kerja berjumlah 40 orang, sedangkan jumlah pencari kerja yang terdaftar berjumlah 695, sehingga diperoleh persentase 5,76 persen. Pada Tahun 2021, jumlah pencari kerja yang dilatih berjumlah 95 orang, sedangkan jumlah pencari kerja yang terdaftar berjumlah 482 orang, dengan demikian persentase yang diperoleh 19.7 persen.

B. Persentase Pencari Kerja yang Terdaftar dan Ditempatkan

Penempatan Tenaga Kerja adalah proses pelayanan penempatan yang diberikan kepada pencari kerja untuk memperoleh pekerjaan. Penempatan Tenaga Kerja diukur berdasarkan beberapa komponen, yakni adanya lowongan kerja terdaftar, pencari kerja terdaftar, dan pencari kerja ditempatkan.

Dibawah ini dapat kita lihat persentase pencari kerja yang ditempatkan mulai dari Tahun 2017 sampai dengan Tahun 2021.

Tabel 2.86
Persentase Pencari Kerja yang Terdaftar dan Ditempatkan Kota Lhokseumawe Tahun 2017-2021

No	Uraian	Tahun				
		2017	2018	2019	2020	2021
1	Jumlah pencari kerja yang ditempatkan	218	29	93	331	189
2	Jumlah pencari kerja yang terdaftar	1303	341	189	695	482
Persentase		16,73	8,50	49,21	47,63	39,21

Sumber : DPMTSP Kota Lhokseumawe, 2022.

Dari tabel tersebut diatas dapat kita lihat bahwa pada Tahun 2017 jumlah pencari kerja yang ditempatkan berjumlah 218 orang, sedangkan jumlah pencari kerja yang terdaftar berjumlah 1303, sehingga diperoleh persentase 16,73 persen. Pada Tahun 2018 jumlah pencari kerja yang ditempatkan berjumlah 29

orang dan jumlah pencari kerja yang terdaftar sebanyak 341, dengan persentase 8,50 persen.

Adapun pada Tahun 2019, jumlah pencari kerja yang ditempatkan berjumlah 93 orang, sedangkan jumlah pencari kerja yang terdaftar berjumlah 189 orang, sehingga diperoleh persentase 49,21 persen. Pada Tahun 2020 pencari kerja yang ditempatkan berjumlah 331 orang, sedangkan jumlah pencari kerja yang terdaftar berjumlah 695, sehingga diperoleh persentase 47,63 persen. Pada Tahun 2021, jumlah pencari kerja yang ditempatkan berjumlah 189 orang, sedangkan jumlah pencari kerja yang terdaftar berjumlah 482 orang, dengan demikian persentase yang diperoleh 39,21 persen.

C. Persentase Penyelesaian Perselisihan Hubungan Industrial

Hubungan Industrial pada awalnya dianggap merupakan hubungan perburuhan yang hanya membahas masalah hubungan antara pekerja/buruh dan pengusaha. Seiring dengan perkembangan dan kenyataan yang terjadi dilapangan bahwa masalah hubungan kerja antara pekerja/buruh dan pengusaha ternyata juga menyangkut aspek lain yang luas.

Demikian hubungan perburuhan tidaklah terbatas hanya pada hubungan antara pekerja dan buruh dan pengusaha tetapi perlu adanya kebijakan Pemerintah Kota Lhokseumawe, apalagi di kota Lhokseumawe hanya ada 1 orang mediator khusus hubungan industrial. Dibawah ini dapat kita lihat persentase perselisihan hubungan industrial mulai dari Tahun 2017 sampai dengan Tahun 2021 dan perkiraan untuk Tahun 2022 sampai dengan Tahun 2026.

Tabel 2.87
Persentase Penyelesaian Perselisihan Hubungan Industrial
Kota Lhokseumawe Tahun 2017-2021

No	Uraian	Tahun				
		2017	2018	2019	2020	2021
1	Jumlah perkara PPHI selesai dengan PB	51	40	25	47	46
2	Perkara PPHI yang dicatatkan	51	40	25	50	46
Persentase		100	100	100	94	100

Sumber : DPMTSP Kota Lhokseumawe, 2022

Berdasarkan tabel diatas dapat kita lihat bahwa pada Tahun 2017, jumlah perkara PPHI selesai dengan PB berjumlah 51 orang, sedangkan jumlah perkara PPHI yang dicatatkan berjumlah 40, sehingga diperoleh persentase 100 persen. Pada Tahun 2018 jumlah perkara PPHI selesai dengan PB berjumlah 40 orang dan jumlah perkara PPHI yang dicatatkan sebanyak 40, dengan persentase 100 persen.

Adapun pada Tahun 2019, jumlah perkara PPHI selesai dengan PB berjumlah 25 orang, sedangkan jumlah perkara PPHI yang dicatatkan berjumlah 25 orang, sehingga diperoleh persentase 100 persen. Pada Tahun 2020 jumlah perkara PPHI selesai dengan PB berjumlah 47 orang, sedangkan jumlah perkara PPHI yang dicatatkan berjumlah 50, sehingga diperoleh persentase 94 persen. Pada Tahun 2021, jumlah perkara PPHI selesai dengan PB berjumlah 46 orang, sedangkan jumlah perkara PPHI yang dicatatkan berjumlah 46 orang, dengan demikian persentase yang diperoleh 100 persen.

D. Insentif dan Kemudahan Penanaman Modal

Pemberian Insentif dan Kemudahan Penanaman Modal merupakan bagian dari penyelenggaraan perekonomian sebagai upaya untuk meningkatkan pembangunan dan pertumbuhan perekonomian daerah. Untuk mempersingkat proses pembangunan dan pertumbuhan ekonomi melalui penanaman modal tersebut, pemerintah telah melakukan langkah-langkah untuk menarik

investor dengan membuat kebijakan melalui Peraturan Daerah Pemberian Insentif dan Kemudahan Penanaman Modal.

Pemerintah Daerah dapat memberikan insentif dan/atau kemudahan penanaman modal di daerah kepada masyarakat dan/atau investor sesuai dengan kewenangan berdasarkan kondisi dan kemampuan keuangan daerah berdasarkan ketentuan peraturan perundang-undangan yang berlaku.

Adapun bentuk Pemberian Insentif dan Kemudahan Penanaman Modal dapat berupa :

- a. pengurangan pajak daerah.
- b. pengurangan retribusi daerah.
- c. pemberian bantuan modal dan/atau peralatan kerja kepada Usaha Mikro, Usaha Kecil, dan /atau Koperasi di Daerah;
- d. bantuan fasilitas pelatihan vokasi Usaha Mikro, Usaha Kecil dan/atau Koperasi di Daerah.
- e. penyediaan data dan informasi peluang Penanaman Modal.
- f. penyediaan sarana dan prasarana.
- g. fasilitasi penyediaan lahan atau lokasi.
- h. penyederhanaan dan percepatan pemberian perizinan melalui pelayanan terpadu satu pintu.
- i. kemudahan akses pemasaran hasil produksi.
- j. kemudahan Penanaman Modal di Kawasan Strategis yang ditetapkan dalam peraturan perundang-undangan yang berpotensi pada pembangunan daerah.
- k. pemberian kenyamanan dan keamanan berinvestasi di Daerah.
- l. kemudahan proses sertifikasi dan standardisasi sesuai dengan ketentuan peraturan perundang-undangan.
- m. kemudahan akses informasi lowongan pekerjaan dan pelaporan lowongan pekerjaan dari perusahaan.
- n. kemudahan akses pasokan bahan baku, dan
- o. fasilitasi promosi sesuai dengan kewenangan Daerah.

2.1.3.2.2.2 Pangan

A. Ketersediaan Pangan Utama

Ketersediaan pangan utama dapat dilihat dengan menghitung rasio antara rata-rata ketersediaan pangan utama per Tahun (Kg) dengan jumlah penduduk. Berdasarkan data, penduduk Kota Lhokseumawe bergantung pada makanan pokok berupa beras (padi). Selain itu terdapat sejumlah kecil produksi jagung, ubi kayu dan ubi jalar yang diketahui sebagai sumber karbohidrat yang dapat menggantikan peran beras (padi). Sampai saat ini Kota Lhokseumawe tidak memiliki permasalahan ketahanan pangan.

Tabel 2.88
Ketersediaan Pangan Utama
Kota Lhokseumawe Tahun 2017-2021

Tahun	Rata-rata Jumlah Ketersediaan Pangan Utama per Tahun (Kg)	Jumlah Penduduk (Jiwa)	Ketersediaan Pangan Utama (%)
2017	0,074	198.980	0.0000372
2018	0,074	203.280	0.0000364
2019	0,075	207.200	0.0000362
2020	0,078	188.710	0.0000413
2021	0,072	210.180	0.0000343

Sumber : DKP3 Kota Lhokseumawe 2022

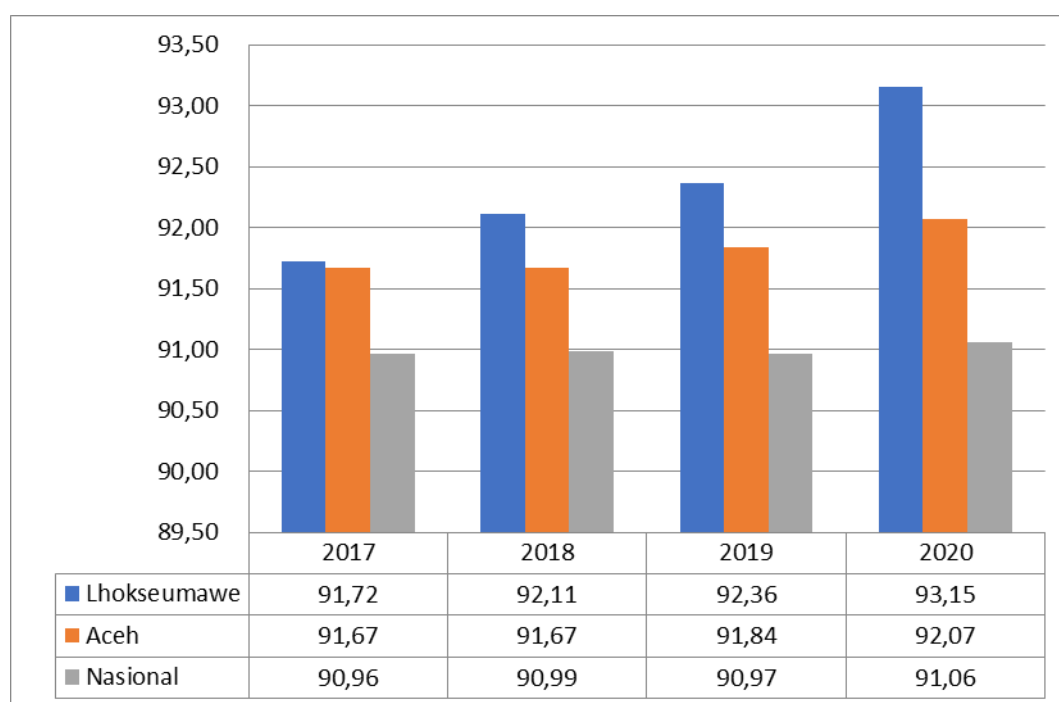
2.1.3.2.2.3 Pemberdayaan Perempuan dan Perlindungan Anak

A. Indek Pembangunan Gender

Indeks Pembangunan Gender adalah indikator yang menggambarkan perbandingan (rasio) capaian antara IPM Perempuan dengan IPM Laki-laki. Kegunaan Indeks Pembangunan Gender untuk melengkapi penghitungan IPM dengan memberikan informasi capaian pembangunan manusia menurut gender. IPG mengukur pencapaian dimensi dan variabel yang sama seperti IPM, tetapi mengungkapkan perbandingan pencapaian antara laki-laki dan perempuan. Semakin kecil jarak angka IPG dengan nilai 100, maka semakin setara pembangunan antara perempuan dengan laki-laki. Namun semakin besar jarak angka IPG dengan nilai 100, maka semakin besar perbedaan capaian pembangunan antara perempuan dan laki-laki. Angka 100

adalah standar untuk menginterpretasikan angka IPG, karena 100 menggambarkan rasio perbandingan yang paling sempurna. Indeks Pembangunan Gender Kota Lhokseumawe dapat dilihat pada gambar di bawah ini :

Gambar 2.24
Indeks Pembangunan Gender Kota Lhokseumawe
Tahun 2017-2020

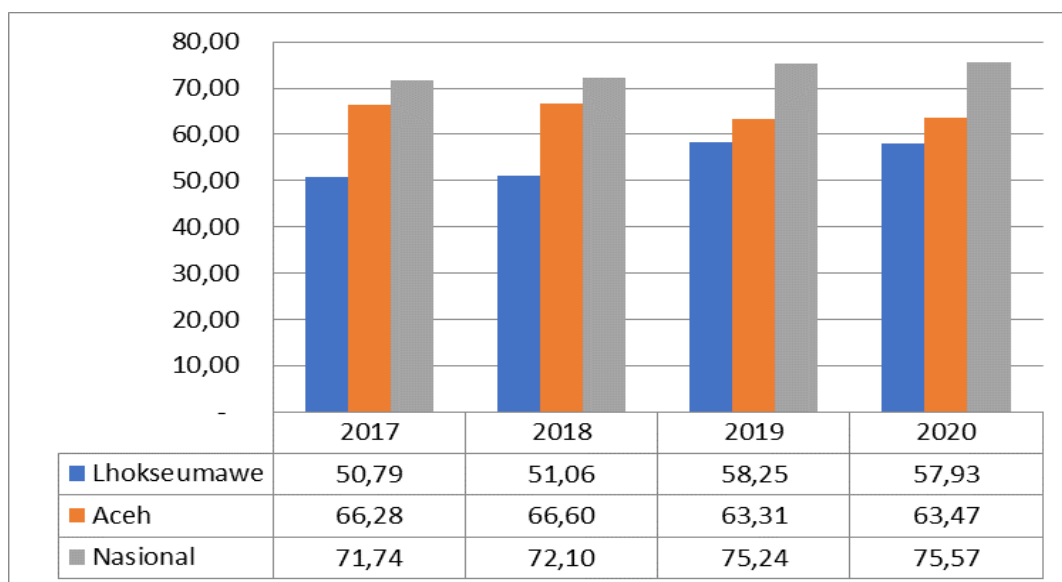


Sumber : DP3AP2KB Kota Lhokseumawe 2022

B. Indek Pemberdayaan Gender

Selain Indeks Pembangunan Gender (IPG), UNDP juga mengenalkan ukuran komposit lainnya yang terkait dengan gender, yakni Indeks Pemberdayaan Gender (IDG) yang digunakan untuk mengukur persamaan peranan antara perempuan dan laki-laki dalam kehidupan ekonomi, politik dan pengambilan keputusan. Kedua ukuran ini, diharapkan mampu memberikan penjelasan tentang kesetaraan dan keadilan gender yang telah dicapai melalui berbagai program pembangunan serta dapat digunakan sebagai bahan dalam menentukan arah kebijakan yang berkaitan dengan peningkatan kesetaraan dan keadilan gender. Indeks Pemberdayaan Gender Kota Lhokseumawe terlihat pada gambar dibawah ini:

Gambar 2.25
Indeks Pemberdayaan Gender Kota Lhokseumawe
Tahun 2017-2020



Sumber : DP3AP2KB Kota Lhokseumawe 2022

Indeks Pemberdayaan Gender Kota Lhokseumawe dari tahun 2017-2020 semakin membaik walaupun pada tahun 2020 IDG Lhokseumawe mengalami penurunan. Pada tahun 2017 IDG Lhokseumawe sebesar 50,79 lebih rendah dari Aceh sebesar 66.28 dan Nasional sebesar 71.57. Pada tahun 2020 IDG Lhokseumawe 57.93 masih lebih rendah dari Aceh sebesar 63.47 dan Nasional sebesar 75.57.

C. Persentase Partisipasi Perempuan di Lembaga Pemerintah

Peran perempuan menjadi semakin publik, perempuan kini menikmati kesempatan pendidikan yang sama dengan laki-laki dan merupakan bagian yang signifikan dari tenaga kerja. Perempuan yang bekerja di pelayanan publik hampir mencapai setengahnya, dan sekarang terdapat lebih banyak perempuan yang duduk di parlemen dibandingkan periode-periode sebelumnya.

Oleh karena itu partisipasi perempuan dalam lembaga Pemerintah sangat penting. baik Legislatif, Eksekutif dan Yudikatif. Hal ini karena keberadaan perempuan dapat mewakili serta meningkatkan kesejahteraan kelompok perempuan yang diwakili, mengawal dan mempengaruhi agenda dan proses pembuatan kebijakan. Partisipasi perempuan yang rendah di

bidang politik dan pemerintah akan mempengaruhi kuantitas dan kualitas kebijakan publik yang responsif terhadap gender yang menyangkut baik laki-laki maupun perempuan. Persentase partisipasi perempuan di lembaga pemerintah adalah proporsi perempuan yang bekerja pada lembaga pemerintah terhadap jumlah seluruh pekerja perempuan. Meski demikian ada banyak kerangka peraturan yang berpihak kepada perempuan, reformasi kebijakan di bidang hukum, politik, pemilihan dan kelembagaan dapat membantu dalam menciptakan sebuah lingkungan yang lebih sensitif terhadap gender. Untuk lebih jelas dapat dilihat pada tabel persentase partisipasi perempuan di lembaga berikut ini:

Tabel 2.89
Persentase Partisipasi Perempuan di Lembaga Pemerintah
Kota Lhokseumawe Tahun 2017-2021

No	Uraian	Tahun				
		2017	2018	2019	2020	2021
1.	Jumlah pekerja perempuan di Instansi Pemerintah	2.844	3.100	3.400	3.421	3.475
2.	Jumlah Pekerja Perempuan	70.875	71.645	72.891	73.412	72.345
Persentase		4.01	4.32	4.66	4.66	4.73

Sumber : DP3AP2KB Kota Lhokseumawe, 2022

Berdasarkan data tabel 2.89 diatas dapat dilihat jumlah pekerja perempuan di Instansi Pemerintah Kota Lhokseumawe pada tahun 2017 sebanyak 2.844 orang, pada tahun 2018 sebanyak 3.100 orang, kemudian pada tahun 2019 sebanyak 3.400 orang, tahun 2020 sebanyak 3.421 orang dan pada tahun 2021 terus meningkat menjadi 3.475, sedangkan untuk jumlah pekerja perempuan untuk tahun 2017 sebanyak 70.875 orang, tahun 2018 sebanyak 71.645 orang, tahun 2019 sebanyak 72.891, tahun 2020 terus meningkat menjadi sebanyak 73.412 orang sedangkan di tahun 2021 menurun menjadi sebanyak 72.345 orang. Dilihat dari persentase partisipasi perempuan di lembaga pemerintah mengalami peningkatan setiap tahunnya.

A. Proporsi Kursi yang Diduduki Perempuan di DPRK

Partisipasi politik perempuan saat ini semakin dibutuhkan dalam upaya pengintegrasian kebutuhan gender dalam berbagai

kebijakan publik dan menghasilkan instrument hukum yang sensitif gender, yang selama ini terabaikan dan banyak menghambat kemajuan perempuan di berbagai sektor kehidupan.

Namun terkadang pada kenyataannya, dalam memenuhi kuota 30% keterwakilan perempuan dalam politik ini menjadi sangat sulit untuk dipenuhi oleh partai politik dalam mendapatkan kader yang berkualitas. Sehingga partai politik menempatkan perempuan dalam pemenuhan kuota secara formalitas saja bukan sebagai peningkatan aktualisasi perempuan dalam ranah politik. Untuk lebih jelas dapat dilihat pada tabel berikut ini:

Tabel 2.90
Proporsi Kursi yang diduduki Perempuan di DPR
Kota Lhokseumawe Tahun 2017-2021

No	Uraian	Tahun				
		2017	2018	2019	2020	2021
1.	Laki-laki	23	23	21	21	21
2.	Perempuan	2	2	4	4	4
Jumlah		25	25	25	25	25
Persentase		8%	8%	16%	16%	16%

Sumber : DP3AP2KB Kota Lhokseumawe, 2022

Berdasarkan data tabel 2.90 diatas proporsi kursi yang diduduki perempuan di DPR pada tahun 2017 sampai dengan 2018 sebanyak 2 orang atau 8% dan pada periode tahun 2019 sampai dengan 2021 naik dua kali lipat proporsi kursi yang diduduki perempuan di DPR meningkat menjadi 4 orang atau 16%. Keterwakilan Perempuan di Parlemen di Kota Lhokseumawe masih rendah selain belum tercapainya kuota 30 persen anggota DPR perempuan, lemahnya keterwakilan kaum hawa di lembaga pembuat undang-undang ini terlihat dari tidak ada satu pun perempuan yang menjadi pimpinan DPR atau Ketua Komisi.

B. Partisipasi Perempuan di Lembaga Swasta

Persentase partisipasi perempuan di lembaga swasta adalah proporsi perempuan yang bekerja pada lembaga swasta terhadap

jumlah seluruh pekerja perempuan. Berikut data dapat dilihat pada tabel 2.91 berikut ini:

Tabel 2.91
Partisipasi Perempuan di Lembaga Swasta
Kota Lhokseumawe Tahun 2017-2021

No	Uraian	Tahun				
		2017	2018	2019	2020	2021
1.	Jumlah Pekerja Perempuan di instansi Swasta	1.021	1.085	1.366	1.542	1.215
2.	Jumlah Pekerja Perempuan	70.875	71.645	72.891	73.412	72.345
Persentase		1.44	1.51	1.87	2.1	1.67

Sumber : DP3AP2KB Kota Lhokseumawe, 2022

Berdasarkan data tabel 2.91 di atas dapat dilihat partisipasi jumlah pekerja perempuan di instansi swasta pada tahun 2017 sebanyak 1.021 orang Tahun 2018 sebanyak 1.085 orang, tahun 2019 sebanyak 1.366 orang, Tahun 2020 meningkat sebanyak 1.542 orang, tahun 2021 menurun menjadi 1.215 orang dan jumlah pekerja perempuan tahun 2017 sebanyak 70.875 orang pada tahun 2018 sebanyak 71.645 Orang Tahun 2019 sebanyak 72.891 orang di Tahun 2020 terus meningkat menjadi 73.412 orang sedangkan Tahun 2021 menurun jumlah pekerja perempuan 73.421 menjadi 72.345 pekerja perempuan Persentasenya 1.67%.

C. Rasio Kekerasan Dalam Rumah Tangga (KDRT)

Kekerasan dalam rumah tangga adalah setiap perbuatan terhadap seseorang terutama perempuan, yang berakibat timbulnya kesengsaraan atau penderitaan secara fisik, seksual, psikologis, dan/atau penelantaran rumah tangga termasuk ancaman untuk melakukan perbuatan, pemaksaan, atau perampasan kemerdekaan secara melawan hukum dalam lingkup rumah tangga.

Jenis kekerasan dalam rumah tangga terhadap orang dalam lingkup rumah tangganya, meliputi:

- kekerasan fisik adalah perbuatan yang mengakibatkan rasa sakit, jatuh sakit, atau luka berat.
- kekerasan psikis adalah perbuatan yang mengakibatkan ketakutan, hilangnya rasa percaya diri, hilangnya kemampuan untuk bertindak, rasa tidak berdaya, dan/atau penderitaan psikis berat pada seseorang.
- kekerasan seksual meliputi pemaksaan hubungan seksual yang dilakukan terhadap orang yang menetap dalam lingkup rumah tangga tersebut, dan atau pemaksaan hubungan seksual terhadap salah seorang dalam lingkup rumah tangganya dengan orang lain untuk tujuan komersial dan/atau tujuan tertentu.
- penelantaran rumah tangga dimana setiap orang dilarang menelantarkan orang dalam lingkup rumah tangganya, padahal menurut hukum yang berlaku baginya atau karena persetujuan atau perjanjian ia wajib memberikan kehidupan, perawatan, atau pemeliharaan kepada orang tersebut. Penelantaran juga berlaku bagi setiap orang yang mengakibatkan ketergantungan ekonomi dengan cara membatasi dan/atau melarang untuk bekerja yang layak di dalam atau di luar rumah sehingga korban berada di bawah kendali orang tersebut.

Rasio KDRT adalah jumlah KDRT yang dilaporkan dalam periode 1 (satu) Tahun per 1.000 rumah tangga. Data rasio KDRT tercantum dalam tabel berikut:

Tabel 2.92
Rasio Kekerasan Dalam Rumah Tangga
Kota Lhokseumawe Tahun 2017-2021

No	Uraian	Tahun				
		2017	2018	2019	2020	2021
1.	Jumlah KDRT	6	7	37	49	18
2.	Jumlah RT	53.068	53.600	53.535	54.735	55.154
Rasio KDRT		0.011%	0.013%	0.067%	0.089%	0.032%

Sumber : DP3AP2KB Kota Lhokseumawe, 2022

Berdasarkan data Tabel 2.92 Jumlah kasus kekerasan dalam rumah tangga di Kota Lhokseumawe menunjukkan jumlah yang terus meningkat dari tahun ke tahun. Namun demikian secara umum rasio KDRT di Kota Lhokseumawe bisa dikatakan

masih sangat rendah. Hal ini bisa dilihat dari Rasio KDRT yang tidak mencapai angka 1 digit. Pada tahun 2017 angka Rasio KDRT 0.011%, tahun 2018 angka Rasio KDRT 0,13%, tahun 2019 naik sedikit angka Rasio KDRT 0,067% sedangkan tahun 2020 meningkat angka Rasio KDRT sebanyak 0.089% dan tahun 2021 angka Rasio KDRT menurun menjadi 0,032% di Kota Lhokseumawe.

D. Cakupan Perempuan dan Anak Korban Kekerasan yang Mendapatkan Penanganan Pengaduan Oleh Petugas Terlatih Didalam Unit Pelayanan Terpadu

Kekerasan dan eksploitasi terhadap perempuan dan anak setiap Tahun jumlahnya terus meningkat, yang dilaporkan jauh lebih sedikit dengan kasus yang sebenarnya karena pada umumnya perempuan dan anak korban kekerasan sering merasa ragu maupun takut dalam melaporkan kekerasan yang dialaminya, atau ada kendala lain seperti sulitnya akses dalam mencapai layanan pengaduan dan kurangnya informasi yang dimiliki perempuan dan anak. Adapun penyelesaian pengaduan perlindungan perempuan dan anak dari tindakan kekerasan dapat dilihat pada tabel 2.93 berikut:

Tabel 2.93
Cakupan Perempuan dan Anak Korban Kekerasan yang Mendapatkan Penanganan Pengaduan Oleh Petugas Terlatih di Dalam Unit Pelayanan Terpadu Kota Lhokseumawe 2017-2021

No	Uraian	Tahun				
		2017	2018	2019	2020	2021
1.	Jumlah Pengaduan yang diselesaikan	24	19	22	86	56
2.	Jumlah Pengaduan	24	19	22	86	56
Persentase		100	100	100	100	100

Sumber : DP3AP2KB Kota Lhokseumawe, 2021.

Berdasarkan data tabel 2.93 di atas terlihat bahwa jumlah pengaduan yang diselesaikan di Kota Lhokseumawe tahun 2017 sebanyak 24 orang, tahun 2018 sebanyak 19 orang, tahun 2019 sebanyak 22 orang, tahun 2020 meningkat sebanyak 86 orang dan di tahun 2021 menurun sebanyak 56 orang, sedangkan Jumlah

Pengaduan di Kota Lhokseumawe tahun 2017 sebanyak 24 orang, tahun 2018 sebanyak 19 orang, tahun 2019 Rasio penyelesaian pengaduan perlindungan perempuan dan anak dari tindakan kekerasan di Kota Lhokseumawe sangat baik, hal ini dapat dilihat dari seluruh pengaduan tindakan kekerasan terhadap perempuan dan anak yang terjadi pada tahun 2017-2021 semuanya dapat diselesaikan.

2.1.3.2.2.4 Pertanahan

Pertanahan merupakan bagian dari kebijakan yang ditetapkan oleh pemerintah dalam mengatur hubungan hukum antara tanah dengan orang sesuai Undang-Undang Nomor 5 Tahun 1960 yang dikenal dengan Undang-undang Pokok Agraria (UUPA). Dalam urusan pertanahan terdapat beberapa elemen, diantaranya adalah Hak Milik (HM), Hak Guna Bangunan (HGB), Hak Guna Usaha (HGU) dan Hak Pengelolaan Lahan (HPL).

A. Sertifikat Hak Milik

Hak Milik (HM) adalah hak yang turun temurun, terkuat dan terpenuh yang dapat dipunyai orang atas tanah. Sesuai dengan Undang-Undang Agraria bahwa Semua hak atas tanah mempunyai fungsi sosial. Dari luas lahan wilayah Kota Lhokseumawe sebesar 129.067.057 m², Pemerintah Kota Lhokseumawe memiliki lahan bersertifikat hak milik sebesar 660.058 m² sedangkan lahan bersertifikat hak milik masyarakat sebesar 17.520.000 m², kondisi tersebut merupakan kondisi sampai dengan tahun 2021. Dapat dilihat dari tabel dibawah ini.

Tabel 2.94
Persentase Luas Lahan Bersertifikat Milik
Pemerintah Kota Lhokseumawe Tahun 2017-2021

No.	Uraian	2017	2018	2019	2020	2021
1	Jumlah Lahan Bersertifikat Milik Pemerintah (m ²)	21,519	4,397	108,363	68,243	143,222
2	Total luas lahan Kota Lhokseumawe (m ²)	181,060,000	181,060,000	181,060,000	181,060,000	181,060,000
	Persentase	0.012%	0.002%	0.060%	0.038%	0.079%

Sumber : Kantor BPN Kota Lhokseumawe 2022.

Dari tabel diatas dapat kita ketahui bahwa luas lahan bersertifikat milik Pemerintah Kota Lhokseumawe. Pada Tahun 2017 lahan bersertifikat milik Pemerintah Kota Lhokseumawe seluas 21.519 m² atau 0,012% dari total luas wilayah Kota Lhokseumawe. Terakhir tahun 2021 luas lahan bersertifikat milik pemerintah seluas 143.222 m² yaitu sebesar 0,079% dari luas lahan yang ada di Kota Lhokseumawe.

Tabel 2.95
Persentase Luas Lahan Bersertifikat Milik Masyarakat di Kota Lhokseumawe Tahun 2017–2021

No.	Uraian	2017	2018	2019	2020	2021
1	Luas Lahan Bersertifikat Milik Masyarakat (m ²)	1,449,141	2,552,630	5,459,640	1,713,953	2,932,830
2	Total luas lahan Kota Lhokseumawe (m ²)	181,060,000	181,060,000	181,060,000	181,060,000	181,060,000
	Persentase	0.80%	1.41%	3.02%	0.95%	1.62%

Sumber : Kantor BPN Kota Lhokseumawe 2022.

Dari tabel diatas dapat kita ketahui bahwa luas lahan bersertifikat milik masyarakat di Kota Lhokseumawe. Terakhir tahun 2021 luas lahan bersertifikat milik masyarakat seluas 2.932.830 m² yaitu sebesar 1,62% dari luas lahan yang ada di Kota Lhokseumawe.

B. Hak Guna Bangunan dan Hak Guna Usaha

Hak Guna Bangunan (HGB) adalah hak untuk mendirikan dan mempunyai bangunan-bangunan atas tanah yang bukan miliknya sendiri, dengan jangka waktu paling lama 30 tahun. Tidak mengenai tanah pertanian, oleh karena itu dapat diberikan atas tanah yang dikuasai langsung oleh negara maupun tanah milik seseorang, sampai dengan tahun 2021 luas lahan yang digunakan untuk Hak Guna Bangunan (HGB) Kota Lhokseumawe seluas 325.700 m².

Hak Guna usaha (HGU) adalah hak untuk mengusahakan tanah yang dikuasai langsung oleh negara dalam jangka waktu paling lama 25 Tahun. Hak Guna Usaha merupakan hak khusus untuk mengusahakan tanah yang bukan miliknya sendiri guna perusahaan, pertanian, perikanan dan peternakan.

Tabel 2.96
Persentase Luas Hak Guna Bangunan yang Dipetakan di Kota
Lhokseumawe Tahun 2017–2021

No.	Uraian	2017	2018	2019	2020	2021
1	Luas Hak Guna Bangunan (m2)	29,292	2,518	81,976	63,387	20,399
2	Total luas lahan Kota Lhokseumawe (m2)	181,060,000	181,060,000	181,060,000	181,060,000	181,060,000
	Persentase	0.016%	0.001%	0.045%	0.035%	0.011%

Sumber : Kantor BPN Kota Lhokseumawe 2022.

Dari tabel diatas dapat kita ketahui bahwa Luas Hak Guna Bangunan di Kota Lhokseumawe pada Tahun 2017 sebesar 29.292 m2 atau 0,016% dari luas lahan yang ada di Kota Lhokseumawe. Pada Tahun 2021 Luas Hak Guna Bangunan di Kota Lhokseumawe menjadi 20.399 m2 atau 0,011% dari luas lahan yang ada di Kota Lhokseumawe.

C. Penyelesaian kasus Sengketa dan Konflik Pertanahan

Pengertian sengketa tanah tertera dalam Undang-Undang Sengketa Tanah yaitu Peraturan Kepala Badan Pertanahan Nasional Indonesia Nomor 3 Tahun 2011. Di dalamnya tertulis bahwa sengketa tanah atau sengketa adalah perselisihan tanah yang melibatkan badan hukum, lembaga atau perseorangan dan secara sosio-politis tidak memiliki dampak luas.

Singkatnya, tanah sengketa adalah tanah yang kepemilikannya dipermasalahkan oleh dua pihak, dimana mereka saling berebut untuk mengklaim kepemilikan tanah tersebut. Tanah sengketa adalah kasus yang bisa dibilang sering terjadi di Indonesia.

Tabel 2.97
Persentase Penyelesaian Kasus Sengketa Dan Konflik
Pertanahan Kota Lhokseumawe Tahun 2017–2021

No	Uraian	2017	2018	2019	2020	2021
1	Jumlah Kasus yang Diselesaikan	-	-	1	1	1
2	Jumlah Kasus yang Terdaftar	-	-	1	1	1
Persentase		-	-	100%	100%	100%

Sumber : Kantor Pertanahan Negara Kota Lhokseumawe 2022.

Dari tabel diatas dapat kita ketahui bahwa penyelesaian kasus sengketa dan konflik pertanahan di Kota Lhokseumawe semuanya dapat diselesaikan. Dimana pada tahun 2021 terjadi 1 kasus dan yang diselesaikan 1 kasus.

2.1.3.2.2.5 Lingkungan Hidup

A. Indeks Kualitas Lingkungan Hidup (IKLH)

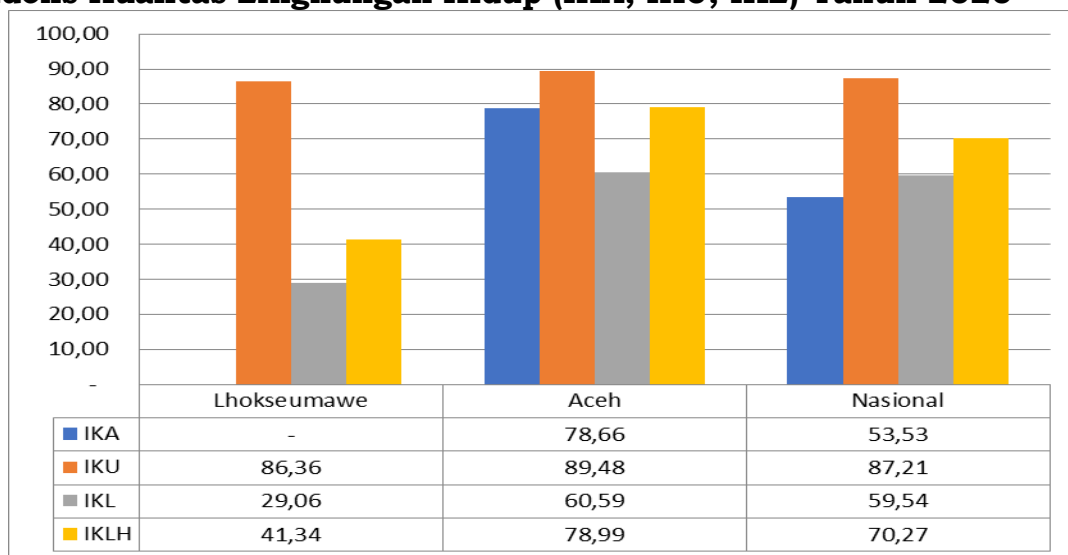
Indeks Kualitas Lingkungan Hidup (IKLH) sebagai indikator pengelolaan lingkungan hidup di Indonesia, merupakan perpaduan antara konsep Indeks Kualitas Lingkungan dan konsep Environmental Performance Index (EPI). IKLH dapat digunakan untuk menilai kinerja program perbaikan kualitas lingkungan hidup. Selain itu sebagai bahan informasi dalam proses pengambilan kebijakan yang berkaitan dengan perlindungan dan pengelolaan lingkungan hidup.

Indeks Kualitas Lingkungan Hidup (IKLH) merupakan indikator kinerja pengelolaan lingkungan hidup yang dapat digunakan sebagai bahan informasi untuk mendukung proses pengambilan kebijakan yang berkaitan dengan perlindungan dan pengelolaan lingkungan hidup.

Indikator kualitas lingkungan yang digunakan untuk menghitung IKLH terdiri dari 3 indikator yaitu Indeks Kualitas Air (IKA), yang diukur berdasarkan parameter-parameter pH, TSS, DO, BOD, COD, Total Fosfat, Fecal Coli, dan NO₃-N. Indeks Kualitas Udara (IKU) yang diukur berdasarkan parameter SO₂ dan NO₂, dan indeks tutupan lahan yang diukur berdasarkan luas tutupan hutan. Peningkatan nilai indeks kualitas lingkungan

didasarkan pada target nilai indeks yang ditetapkan secara nasional pada tahun 2020, baik untuk nilai IKLH (68,71), IKA (55,10), IKU (84,10), IKL (61,66), dan IKAL (58,5). Indeks kualitas Lingkungan Hidup Kota Lhokseumawe dapat dilihat pada Gambar di bawah:

Gambar 2.26
Indeks Kualitas Lingkungan Hidup (IKA, IKU, IKL) Tahun 2020



Sumber: DLH Kota Lhokseumawe, 2022

Dari Gambar di atas Indeks kualitas Lingkungan Hidup pada Tahun 2020 sebesar 41.34 dengan predikat buruk dibanding Aceh sebesar 78.99 dengan predikat baik dan Nasional sebesar 70.27 dengan predikat baik. Indeks Kualitas Udara Lhokseumawe sebesar 86.36 dengan predikat baik namun tetap lebih rendah dari Aceh sebesar 89.48 dan Nasional sebesar 87.21. Sedangkan Indeks Kualitas Lahan Lhokseumawe sebesar 29.06 dengan predikat waspada disbanding Aceh sebesar 60.59 dan Nasioanal sebesar 59.54.

B. Tersedianya Dokumen RPPLH dan KLHS

1. Dokumen RPPLH

Undang-Undang Nomor 32 Tahun 2009 tentang Perlindungan dan Pengelolaan Lingkungan Hidup menjabarkan kewajiban membuat perencanaan lingkungan yang berkekuatan hukum untuk melengkapi perencanaan pembangunan (RPJP/RPJM) dan perencanaan spasial (RTRW). Dokumen yang berisi rencana perlindungan dan pengelolaan Lingkungan Hidup

yang bersifat multi sektor dengan mempertimbangkan karakteristik, potensi, dan kewenangan daerah, serta terintegrasi dengan rencana pembangunan daerah.

Dokumen RPPLH Lhokseumawe masih dalam proses penyusunan. Kehadiran Qanun RPPLH akan memberikan dampak positif bagi Pemerintah Lhokseumawe dalam upaya mewujudkan pembangunan berkelanjutan yang berwawasan lingkungan dan RPPLH menjadi dasar penyusunan dan dimuat dalam Rencana Pembangunan Jangka Panjang Lhokseumawe (RPJPK) dan Rencana Pembangunan Jangka Menengah Kota (RPJMK).

2. Dokumen KLHS Kota

Perwujudan prinsip pembangunan berkelanjutan dan berwawasan lingkungan telah diamanatkan dalam ketentuan Undang-Undang Nomor 32 Tahun 2009 tentang Perlindungan dan Pengelolaan Lingkungan Hidup antara lain dilakukan melalui upaya pengendalian pencemaran dan/atau kerusakan lingkungan hidup yang terdiri dari pencegahan, penanggulangan dan pemulihan. Salah satu instrumen pertimbangan dalam pencegahan pencemaran dan/atau kerusakan lingkungan yang dapat dilakukan oleh pemerintah dan pemerintah daerah sesuai dengan kewenangannya adalah Kajian Lingkungan Hidup Strategis (KLHS). Sampai saat ini Dokumen KLHS yang sudah tersedia adalah KLHS RPJMK 2017-2022, dan KLHS RTRW 2012- 2032.

C. Persentase Jumlah Sampah yang tertangani

Lingkungan hidup hidup sebagaimana dalam Undang-undang Nomor 32 Tahun 2009 tentang Perlindungan dan Pengelolaan Lingkungan Hidup adalah kesatuan ruang dengan semua benda, daya, keadaan dan makhluk hidup, termasuk manusia dan perilakunya, yang mempengaruhi alam itu sendiri, kelangsungan perikehidupan, dan kesejahteraan manusia serta makhluk hidup lain.

Lingkungan yang tercemar akan mengakibatkan hal yang fatal bagi manusia, misalnya air yang dicemari oleh limbah cair dari pabrik, udara yang dikotori oleh banyaknya asap kendaraan

dan asap pabrik, dan juga limbah yang berasal dari medis ini akan mengakibatkan penyakit antara lain kanker, gangguan sistem syaraf, hepatitis, pembengkakan hati dan gejala depresi.

Kota Lhokseumawe mempunyai masalah dengan lingkungan, antara lain masih kurangnya penanganan masalah sampah maupun masalah pembuangan limbah baik padat maupun limbah cair. Masalah limbah cair antara lain limbah medis yang penanganannya masih sangat minim sekali.

Pengelolaan sampah suatu kota bertujuan untuk melayani sampah yang dihasilkan penduduk, secara tidak langsung turut memelihara kesehatan masyarakat serta menciptakan suatu lingkungan yang bersih, baik dan sehat. Saat ini pengelolaan persampahan menghadapi banyak tekanan terutama akibat semakin besarnya timbulan sampah yang dihasilkan masyarakat baik produsen maupun konsumen. Semua sampah dari sumber masing-masing akan bermuara ke tempat pemrosesan akhir sampah (TPA) Alue Lim.

Biasanya sumber sampah dibagi menjadi 2 kelompok besar, yaitu :

1. sampah dari permukiman atau sampah rumah tangga;
2. sampah dari non permukiman yang sejenis sampah rumah tangga, seperti dari pasar, komersial dsb.

Sampah dari kedua jenis sumber tersebut dikenal sebagai sampah domestik, sedangkan sampah non-domestik adalah sampah atau limbah yang bukan sejenis sampah rumah tangga misalnya limbah dari proses industri.

Sampah merupakan material sisa yang tidak diinginkan/dibuang sebagai hasil dari aktivitas manusia maupun hasil aktivitas alam yang tidak/belum memiliki nilai ekonomis.. Jenis sampah yang dihasilkan bermacam-macam bentuk dan jenisnya. Secara garis besar sampah dapat dikelompokkan menjadi tiga, yaitu: sampah kering atau sampah anorganik, sampah basah atau sampah organik dan sampah berbahaya. Sampah-sampah tersebut perlu adanya penanganan yang serius. Tujuan dan manfaat penangan sampah/pengelolaan sampah merupakan langkah-langkah yang dilakukan dengan tujuan mengubah sampah material yang tidak berguna menjadi material

yang memiliki nilai ekonomis dan mengolah sampah menjadi material yang tidak membahayakan lingkungan hidup.

Untuk Penanganan sampah di Kota Lhokseumawe setiap tahun mengalami peningkatan. Ini dapat dilihat dari jumlah sampah yang diproduksi dan jumlah sampah yang ditangani dari tahun 2017 sampai dengan Tahun 2021. Tahun 2017 dan Tahun 2018 sampah yang ditangani sama persentasenya yaitu dari jumlah timbulan sampah yang ada di Kota sebanyak 32.419 ton yang ditangani sebanyak 24.572 ton, dapat dilihat capaian penanganan sampah 75,80%. Pada Tahun 2019 dari jumlah timbulan sampah yang ada di Kota sebanyak 33.067 ton yang ditangani sebanyak 25.604 ton, dapat dilihat capaian penanganan sampah 77,43%. Tahun 2020 jumlah timbulan sampah yang ada di Kota sebanyak 33.729 ton sampah yang tertangani meningkat menjadi 27.396 ton, capaian penanganan menjadi 81,22% dan meningkat lagi pada tahun 2021 dengan jumlah timbulan sampah yang ada di Kota sebanyak 34.403 ton yang ditangani sebanyak 29.672 ton, sehingga mencapai 86,25% sampah tertangani ditahun 2021. Untuk lebih jelas dapat dilihat pada Tabel dibawah.

Tabel 2.98
Persentase Jumlah Sampah yang tertangani
Kota Lhokseumawe Tahun 2017-2021

No	Uraian	Tahun				
		2017	2018	2019	2020	2021
1	Jumlah sampah yang tertangani (ton)	24.572	24.572	25.604	27.396	29.672
2	Total jumlah timbulan sampah di Kota (ton)	32.419	32.419	33.067	33.729	34.403
Persentase		75,80	75,80	77,43	81,22	86,25

Sumber : DLH Kota Lhokseumawe, 2022

D. Persentase Cakupan Area Pelayanan

Pengelolaan sampah di lingkungan permukiman sebagian besar diselesaikan di lokasi sumber sampah dengan cara dibakar dan hanya sebagian yang dikumpulkan oleh pengumpul sampah informal untuk didaur ulang. Penanganan sampah di Kota Lhokseumawe yang meliputi pertokoan dan pasar sudah mencapai 100%, artinya semua timbulan sampah setiap harinya sudah dapat diangkut ke TPA.

Untuk menciptakan lingkungan yang bersih serta memberikan pelayanan kepada masyarakat di bidang persampahan dibutuhkan sejumlah sarana dan prasarana, seperti tempat penampungan sampah sementara (kontainer, bin/tong, bak permanen), alat pengangkut (gerobak, dumptruck, becak sampah), dan sebagainya.

Upaya pengelolaan sampah dapat dilakukan dengan upaya reduksi sampah di sumber penghasil sampah, yaitu di lingkungan rumah tangga. Salah satu cara melakukan reduksi sampah di lingkungan rumah tangga adalah dengan membentuk kelompok masyarakat pengolah sampah. Cakupan pelayanan sampah di kota juga makin tahun makin luas.

Tabel 2.99
Persentase Cakupan Area Pelayanan
Kota Lhokseumawe Tahun 2017-2021

No	Uraian	Tahun				
		2017	2018	2019	2020	2021
1.	Luas area pelayanan pengelolaan sampah (km ² /ha)	120,00	130,00	150,00	160,00	165,00
2.	Luas area kabupaten/kota (km ² /ha)	181,06	181,06	181,06	181,06	181,06
Persentase		66.27	71.80	82.84	88,36	91,13

Sumber : DLH Kota Lhokseumawe, 2022

Berdasarkan tabel diatas dapat dilihat bahwa persentase cakupan area pelayanan di Kota Lhokseumawe terjadi peningkatan yang signifikan seperti terlihat pada Tahun 2017 persentase cakupan area pelayanan sebesar 66.27%, pada Tahun 2018 persentase cakupan area pelayanan sebesar 71.80% dan pada Tahun 2019 persentase cakupan area pelayanan sebesar 82.84%, pada Tahun 2020 persentase cakupan area pelayanan sebesar 88.36%, dan pada Tahun 2021 persentase cakupan area pelayanan sebesar 91.13%.

2.1.3.2.2.6 Administrasi Kependudukan dan Pencatatan Sipil

A. Rasio Penduduk Ber KTP Per Satuan Penduduk

Kartu Tanda Penduduk (KTP) adalah identitas resmi penduduk sebagai bukti diri yang diterbitkan oleh instansi pelaksana yang berlaku di seluruh wilayah Negara Kesatuan Republik Indonesia. Setiap warga negara yang sudah berumur 17 Tahun atau sudah pernah kawin atau telah kawin

wajib memilikinya. Rasio Penduduk ber KTP adalah suatu angka yang menunjukkan perbandingan banyaknya jumlah penduduk laki-laki dan banyaknya jumlah penduduk perempuan pada suatu Daerah dan waktu tertentu. Biasanya dinyatakan dalam banyaknya penduduk laki-laki per 100 penduduk perempuan.

Pada Tahun 2019, Pemerintah melalui Kementerian Dalam Negeri meluncurkan Program KTP-elektronik atau e-KTP dengan empat kota sebagai proyek percontohan nasional. Adapun keempat kota tersebut adalah Padang, Makasar, Yogyakarta dan Denpasar. Sedangkan kabupaten/kota lainnya secara resmi diluncurkan pada bulan Februari 2011 yang pelaksanaannya dibagi dalam dua tahap. Dengan adanya kewajiban perekaman KTP berbasis Elektronik, Pemerintah Kota Lhokseumawe dapat mengetahui jumlah penduduk usia 17 Tahun keatas yang telah melakukan perekaman dan pembuatan KTP. Namun jumlah warga yang membuat KTP di usia 17 naik begitu pesat dari Tahun 2017 sampai dengan 2021, di samping itu jumlah penduduk juga tidak begitu banyak terjadi penambahannya. Berikut Rasio penduduk ber KTP di Kota Lhokseumawe :

Tabel 2.100
Rasio Penduduk ber-KTP per satuan Penduduk
Kota Lhokseumawe Tahun 2017- 2021

No	Uraian	Tahun				
		2017	2018	2019	2020	2021
1	Jumlah penduduk usia > 17 yang ber KTP	107.793	116.032	122.958	125.483	126.300
2	Jumlah penduduk wajib KTP > 17 atau pernah/sudah menikah	131.931	132.038	128.230	130.141	130.633
	Rasio penduduk ber KTP per satuan penduduk	0.82	0.88	0.96	0,96	0,97

Sumber : Dinas Kependudukan dan Pencatatan Sipil, 2021.

Berdasarkan Data tabel: 2.99 di atas dapat dijelaskan bahwa selama lima Tahun terakhir 2017-2021, rasio penduduk ber KTP per satuan penduduk tertinggi terjadi pada Tahun 2021 yaitu sebesar 0,97. Sedangkan pada Tahun 2017 rasio ini mengalami penurunan menjadi 0,82.

B. Rasio Bayi Ber Akta Kelahiran

Akte kelahiran adalah bentuk identitas setiap anak yang menjadi bagian tidak terpisahkan dari hak sipil dan politik warga negara. Undang-Undang Dasar 1945 Pasal 28 D ayat (1) menyatakan bahwa “setiap orang berhak atas pengakuan, jaminan, perlindungan, dan kepastian hukum yang adil serta perlakuan yang sama di hadapan hukum”. Selain itu Undang-Undang Dasar 1945 juga memberikan jaminan atas status kewarganegaraan sebagaimana diatur dalam 28 D ayat (4) yang menyatakan, “setiap orang berhak atas status kewarganegaraan”. Rasio Jenis kelamin waktu lahir, Para demografis mengajukan bahwa perbandingan antara bayi laki-laki dengan bayi perempuan pada waktu lahir berkisar antara 103-105 bayi laki-laki per 100 bayi perempuan.

Setiap anak yg baru lahir perlu memiliki akte kelahiran untuk melindungi haknya sebagai anak. Namun saat ini terlihat bahwa pembuatan akte kelahiran masih minim dikarenakan kurangnya kepedulian dari orangtua anak dalam menguruske dinas terkait. Berikut tabel rasio bayi berkata kelahiran Kota Lhokseumawe dari Tahun 2017 sampai dengan 2021.

Tabel 2.101
Rasio Bayi ber Akta Kelahiran
Kota Lhokseumawe Tahun 2017-2021

No	Uraian	Tahun				
		2017	2018	2019	2020	2021
1	Jumlah Bayi ber Akta Kelahiran	18.010	18.279	18.311	18.159	18.532
2	Jumlah Bayi	20.245	20.269	20.996	20.296	18.589
	Rasio	0.88	0.88	0.87	0,96	0,97

Sumber : Dinas Kependudukan dan Pencatatan Sipil, 2021.

Tabel 2.100 di atas menggambarkan bahwa selama 5 (lima) tahun terakhir 2017-2021 rasio bayi ber akta kelahiran sangat fluktuatif. Pada Tahun 2017 rasio bayi ber akta kelahiran sebesar 0.88%, Tahun 2018 sebesar 0.88 % dan tahun 2019 menurun sebesar 0.87% sedangkan untuk tahun 2020 meningkat menjadi

0,96 dan selanjutnya pada tahun 2021 meningkat lagi menjadi 0,97.

C. Penerapan KTP Nasional Berbasis NIK

Program KTP-elektronik dilatar belakangi oleh sistem pembuatan KTP konvensional/nasional di Indonesia yang memungkinkan seseorang dapat memiliki lebih dari satu KTP. Hal ini disebabkan belum adanya basis data terpadu yang menghimpun data penduduk dari seluruh Indonesia. Fakta tersebut memberi peluang penduduk yang ingin berbuat curang dalam hal-hal tertentu dengan menggandakan KTP-nya. Sedangkan untuk Nomor Induk Kependudukan (NIK) adalah Nomor Identitas Penduduk yang bersifat unik atau khas, tunggal dan melekat pada seseorang yang terdaftar sebagai penduduk Indonesia. Penerapan KTP Nasional berbasis NIK di kota Lhokseumawe telah mulai berlaku setelah pergantian KTP merah putih yaitu pada Tahun 2006. Pada Tahun 2012 terjadi pergantian KTP Nasional menjadi KTP elektronik atau e-KTP. Hampir 90 persen penduduk Kota Lhokseumawe telah memiliki dan/ atau telah mengaktifkan e-KTP. Dengan demikian penerapan KTP Nasional berbasis NIK di Kota Lhokseumawe telah berhasil dengan baik.

D. Cakupan Penerbitan Kartu Tanda Penduduk (KTP)

Penerbitan dokumen kependudukan sebagaimana dimaksud pada ayat (1) diselesaikan dalam waktu 1 (satu) jam dan paling lama 24 (dua puluh empat) jam sejak persyaratan dinyatakan lengkap oleh petugas pelayanan pada Dinas Kependudukan dan Pencatatan Sipil Kabupaten/Kota. Batas waktu penyelesaian sebagaimana dimaksud pada ayat (2) dikecualikan apabila terjadi gangguan jaringan komunikasi data dan/atau sarana prasarana yang berhubungan dengan penyelesaian dokumen kependudukan. (4) Persyaratan sebagaimana dimaksud pada ayat (2) sesuai dengan ketentuan peraturan perundang-undangan.

Bahwa dalam rangka mewujudkan kepemilikan Kartu Tanda Penduduk diperlukan kode keamanan dan rekaman elektronik data kependudukan yang berbasis Nomor Induk Kependudukan.

Hal ini sesuai dengan bunyi pasal 101 Undang-undang nomor 23 Tahun 2006. KTP merupakan identitas resmi penduduk sebagai bukti diri yang diterbitkan oleh instansi pelaksana yang berlaku di seluruh NKRI. KTP wajib dimiliki oleh penduduk yang telah berumur 17 Tahun keatas atau telah kawin atau pernah menikah. Masa berlakunya KTP adalah 5 tahun kecuali penduduk yang berusia 60 tahun ke atas diberi KTP yang berlaku seumur hidup.

Tabel 2.102
Cakupan Penerbitan Kartu Tanda Penduduk (KTP)
Kota Lhokseumawe Tahun 2017-2021

No	Uraian	Tahun				
		2017	2018	2019	2020	2021
1	Jumlah KTP ber-NIK yang diterbitkan	107.293	116.032	122.988	125.483	126.300
2	Jumlah penduduk wajib KTP	131.931	132.038	128.230	130.141	130.633
	Persentase	82	88	96	96	97

Sumber : Dinas Kependudukan dan Pencatatan Sipil, 2021.

Dari tabel diatas dapat dijelaskan bahwa cakupan penerbitan KTP di Kota Lhokseumawe pada Tahun 2017 sebesar 82%. Persentase pada tahun berikutnya yaitu Tahun 2018 meningkat sebesar 88% dan untuk tahun 2019 dan 2020 meningkat sebesar 1% yaitu menjadi 96% begitu pula pada tahun 2021 meningkat menjadi 97%. Kenaikan persentase pada cakupan penerbitan KTP Kota Lhokseumawe tidak mengalami peningkatan yang signifikan.

2.1.3.2.2.7 Komunikasi dan Informatika

A. Website Milik Pemerintah Daerah

Website milik Pemerintah Daerah sangat bermanfaat bagi publik agar publik dapat dengan mudah mengakses data maupun informasi mengenai Pemerintahan. Begitu juga sebaliknya, bagi Pemerintah sendiri website dapat menjadi sebuah instrumen dalam mewujudkan transparansi publik. Saat ini seluruh Perangkat Daerah Kota Lhokseumawe telah memiliki website.

B. Pameran/Expo

Pameran/Expo bagi masyarakat sangat berguna karena merupakan event dimana publik dapat melihat informasi maupun perencanaan-perencanaan kedepan yang akan dilakukan bahkan dapat melihat berbagai produk-produk terbaru. Substansi pameran itu sendiri tergantung pada tema di saat melakukan pameran. Tema pameran dapat berbagai macam sehingga masyarakat sangat mendapatkan keuntungan dari dilakukannya sebuah pameran. Kota Lhokseumawe sendiri untuk tahun 2017-2021 telah melakukan sebanyak 2 (dua) kegiatan pameran yaitu pada tahun 2017 Pameran Gampong Expo Kota Lhokseumawe dan tahun 2019 Lhokseumawe Expo.

C. Kelompok Informasi Masyarakat (KIM)

Kelompok Informasi Masyarakat (KIM) merupakan program dari Kementrian Komunikasi dan Informatika (KOMINFO) yang diimplementasikan oleh seluruh instansi pemerintahan yang ada di Indonesia. KIM dijalankan dengan maksud mewujudkan masyarakat yang aktif dan peka akan informasi, serta menciptakan jaringan informasi media komunikasi dua arah dengan meghubungkan satu kelompok masyarakat dengan kelompok lainnya agar bisa saling memberdayakan, salah satunya dalam mengumpulkan, mengelola dan menyebarkan informasi.

Melalui KIM, masyarakat diberdayakan guna mendapatkan informasi yang dibutuhkan untuk kepentingannya sendiri dan untuk kepentingan kebijakan pemerintah dalam melanjutkan informasi pembangunan agar tidak terjadi kesenjangan informasi. Tujuan Kelompok Informasi Masyarakat (KIM) adalah sebagai mitra pemerintah dalam penyebarluasan, sosialisasi dan diseminasi informasi pembangunan kepada masyarakat sebagai mediator komunikasi informasi pembangunan secara timbal balik dan berkesinambungan serta menjadi forum media untuk pelayanan komunikasi dan informasi pemerintah dan pembangunan.

Selain dari tujuan tersebut, KIM berfungsi sebagai wahana informasi antar anggota KIM , dari KIM kepada pemerintah dan

dari pemerintah kepada masyarakat, KIM sebagai mitra dialog dengan pemerintah dalam merumuskan kebijakan publik. KIM sebagai sarana peningkatan literasi anggota KIM dan masyarakat dibidang informasi dan media masa. KIM sebagai lembaga yang memiliki nilai ekonomi. Kelompok Informasi Masyarakat (KIM) Tingkat Kecamatan dalam wilayah Kota Lhokseumawe Tahun 2017-2021 adalah sebagai berikut:

Tabel 2.103
Cakupan Pengembangan dan Pemberdayaan Kelompok
Informasi Masyarakat di Tingkat Kecamatan Kota
Lhokseumawe
Tahun 2017-2021

No.	Uraian	Tahun				
		2017	2018	2019	2020	2021
1	Jumlah Kelompok Informasi Masyarakat (KIM)	4	4	4	4	4
2	Jumlah Kecamatan	4	4	4	4	4
Persentase		100%	100%	100%	100%	100%

Sumber : Diskominfo Kota Lhokseumawe, 2022.

Dari tabel di atas dapat dilihat bahwa pada Tahun 2021 terdapat empat (4) Kelompok Informasi Masyarakat (KIM) dan empat (4) jumlah Kecamatan yang ada dalam Kota Lhokseumawe.

D. Penyebarluasan Informasi Publik

Informasi merupakan kebutuhan pokok setiap orang bagi pengembangan pribadi dan lingkungan sosialnya, searah dengan hal tersebut hak memperoleh informasi merupakan hak asasi manusia. Melalui program penyebarluasan informasi dimaksud untuk memberikan, menyampaikan informasi yang sehat, akurat kepada masyarakat agar dapat diketahui dengan jelas tentang arah dan tujuan pembangunan yang akan ditempuh serta hasil yang telah dicapai. Selain itu juga ditujukan untuk meningkatkan pemerataan informasi/komunikasi timbal balik secara terbuka dan bertanggung jawab.

Berikut tabel di bawah ini menjelaskan presentase penyebarluasan informasi publik Kota Lhokseumawe dari Tahun 2017 sampai dengan 2021.

Tabel 2.104
Persentase Penyebarluasan Informasi Publik
Kota Lhokseumawe Tahun 2017-2021

No.	Uraian	Tahun				
		2017	2018	2019	2020	2021
1	Jumlah Informasi publik yang tercatat	NA	2	3	8	10
2	Jumlah informasi Publik yang tersedia	NA	50	52	55	60
Persentase		0%	4,0	5,8	14,5	16,7

Sumber : Diskominfo Kota Lhokseumawe, 2022.

Dari tabel di atas dapat kita lihat bahwa jumlah informasi publik yang tercatat dan jumlah informasi publik yang tersedia persentasenya adalah 0% dikarenakan Dinas Informasi, Komunikasi dan Persandian baru terbentuk pada pertengahan Tahun 2017. Untuk Tahun 2018-2021 mengalami peningkatan persentase penyebarluasan informasi publik yang ada di Kota Lhokseumawe.

Melalui program penyebarluasan informasi dimaksudkan untuk memberikan, menyampaikan informasi yang sehat, akurat kepada masyarakat agar dapat diketahui dengan jelas tentang arah dan tujuan pembangunan yang akan ditempuh serta hasil yang telah dicapai.

Persentase pelayanan publik yang terintegrasi Kota Lhokseumawe Tahun 2017-2022 dapat dilihat pada tabel 2.104 berikut:

Tabel 2.104
Persentase Pelayanan Publik yang Terintegrasi
Kota Lhokseumawe Tahun 2017-2021

No.	Uraian	Tahun				
		2017	2018	2019	2020	2021
1	Jumlah PD yang terintergrasi	NA	1	1	1	1
2	Jumlah Seluruh PD	NA	33	34	34	34
Persentase		0%	3	2,9	2,9	2,9

Sumber : Diskominfo Kota Lhokseumawe, 2022.

Pada tabel di atas dijelaskan bahwa jumlah PD yang pelayanan publik yang terintegrasi baru Dinas Informasi, Komunikasi dan Persandian dari 34 PD yang ada di Kota Lhokseumawe. Tahun 2018 persentase pelayanan publik yang terintegrasi sebanyak 3% disebabkan karena PD yang ada di Kota Lhokseumawe 32 PD, sedangkan pada Tahun 2019-2021 ada penambahan 1 Perangkat Daerah yaitu Dinas Pertanahan.

Dinas Komunikasi, Informatika dan Persandian kini memiliki kewenangan sebagai Wali Data statistik sektoral. Kewenangan tersebut berdasarkan tindak lanjut Peraturan Presiden Nomor 39 Tahun 2019 tentang Satu Data Indonesia.

Tabel 2.105
Persentase PD yang Melakukan Pengamanan Data dan Informasi Terintegrasi Kota Lhokseumawe Tahun 2017-2021

No.	Uraian	Tahun				
		2017	2018	2019	2020	2021
1	Jumlah PD yang telah menggunakan sandi dalam komunikasi	NA	1	1	1	1
2	Jumlah Seluruh PD	NA	33	34	34	34
Persentase		0%	3	2,9	2,9	2,9

Sumber : Diskominfo Kota Lhokseumawe, 2022

Dari tabel di atas dapat dilihat bahwa jumlah Perangkat Daerah yang telah menggunakan sandi dalam komunikasi hanya satu Perangkat Daerah saja yaitu Dinas Komunikasi, Informasi dan Persandian. Sedangkan Perangkat Daerah yang ada di Kota Lhokseumawe terdapat 34 Perangkat Daerah. Diharapkan untuk tahun berikutnya akan bertambah jumlah Perangkat Daerah yang menggunakan sandi dalam komunikasi.

2.1.3.2.2.8 Penanaman Modal

A. Jumlah Investor Bersekala Nasional (PMDN/PMA).

PMDN (Penanaman Modal Dalam Negeri) adalah kegiatan menanam modal untuk melakukan usaha di wilayah negara Republik Indonesia yang dilakukan oleh penanam modal dalam negeri dengan menggunakan modal dalam negeri. Sedangkan PMA (Penanaman Modal Asing) adalah kegiatan menanam modal untuk melakukan usaha di wilayah Republik Indonesia yang dilakukan

oleh penanam modal asing, baik menggunakan modal asing sepenuhnya maupun yang berpatungan dengan penanam modal dalam negeri.

Jumlah seluruh investor pada PMDN selama 5 Tahun mencapai 1.422 Investor dan khususnya untuk PMA (penanaman modal asing) tidak ada sama sekali investor. Pada Tahun 2017 jumlah investor PMDN sebesar 265, Tahun 2018 jumlah investor PMDN sebesar 139, tahun 2019 jumlah investor PMDN sebesar 152, di Tahun 2020 jumlah investor PMDN/PMA terjadi kenaikan sebesar 434 dan di Tahun 2021 jumlah investor PMDN/PMA terjadi penurunan sebesar 432. Berikut tabel Jumlah Investor PMDN/PMA Kota Lhokseumawe Tahun 2017-2021.

Tabel 2.106
Jumlah Investor PMDN/PMA
Kota Lhokseumawe Tahun 2017-2021

No	Uraian	Tahun				
		2017	2018	2019	2020	2021
1	Jumlah Investor	265	139	152	434	432

Sumber : DPMTSPNAKER, 2022

B. Jumlah Investasi Bersekala Nasional (PMDN/PMA)

Jumlah Investasi pada Kota Lhokseumawe pada Tahun 2017 jumlah Investasi PMDN sebesar 1.977 (milyar), tahun 2018 jumlah Investasi PMDN sebesar 618 (milyar), tahun 2019 jumlah Investasi PMDN sebesar 793 (milyar), di Tahun 2020 jumlah Investasi PMDN/PMA terjadi kenaikan dari tahun sebelumnya sebesar 1.268 (milyar) dan pada Tahun 2021 jumlah Investasi PMDN/PMA mengalami kenaikan yang signifikan sebesar 5.303 (milyar). Untuk lebih jelasnya dapat dilihat pada tabel dibawah ini:

Tabel 2.107
Jumlah Investasi PMDN/PMA
Kota Lhokseumawe Tahun 2017-2021

Tahun	URAIAN	PMDN (Milyar)
2017	Jumlah Investasi	1.977
2018	Jumlah Investasi	618
2019	Jumlah Investasi	793
2020	Jumlah Investasi	1.268
2021	Jumlah Investasi	5.303

Sumber : DPMTSPNAKER, 2022.

2.1.3.2.2.9 Pemberdayaan Masyarakat dan Desa

A. Indeks Desa Membangun

Desa mempunyai peran yang cukup besar dalam upaya menentukan arah visi membentuk sumber daya manusia Indonesia yang lebih baik di masa depan. Upaya tersebut dapat dimulai dengan menggerakkan pembangunan, meningkatkan kualitas hidup, serta kesejahteraan masyarakat desa. Aspek yang penting untuk mencapai visi tersebut adalah pembangunan desa. Dalam hal pembangunan desa, instrumen yang perlu diketahui adalah bagaimana permasalahan yang sebenarnya dialami oleh desa dan seberapa besar dan kuat potensi desa yang dimiliki. Kementerian Desa, Pembangunan Daerah Tertinggal, dan Transmigrasi melalui Permendesa Nomor 2 Tahun 2016, telah menetapkan beberapa indikator yang memberi kemudahan kepada desa untuk mengetahui sejauh mana tingkat kemandirian desanya. Dengan adanya instrumen tersebut, desa dapat mengenali dan menggali informasi, sejauh mana permasalahan yang dialami dan potensi yang dimiliki untuk mendorong desa keluar dari jerat masalahnya. Perkembangan status desa di Kota Lhokseumawe per Kecamatan pada tahun 2017-2021 dapat kita lihat pada Tabel di bawah ini.

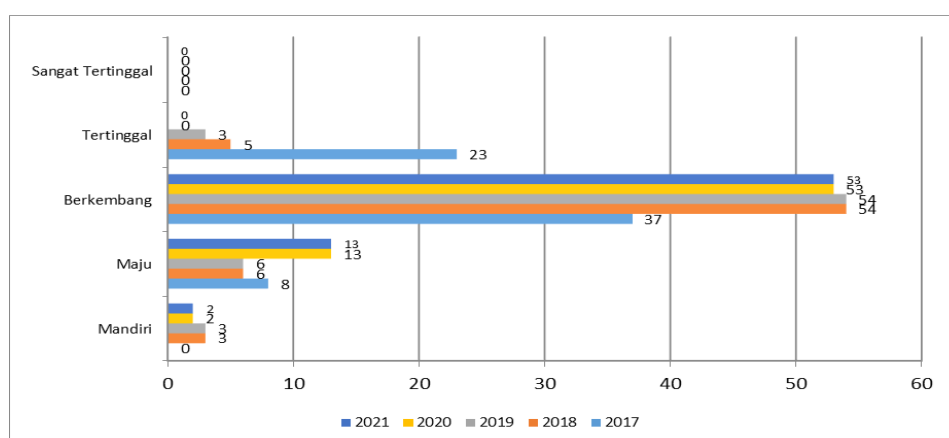
Tabel 2.108
Status Desa Kota Lhokseumawe Tahun 2017-2021

No.	Nama Desa	Tahun				
		2017	2018	2019	2020	2021
A	Muara Dua					
	- Mandiri	0	0	0	0	0
	- Maju	0	2	2	5	5
	- Berkembang	10	13	13	12	12
	- Tertinggal	7	2	2	0	0
	- Sangat Tertinggal	0	0	0	0	0
B	Banda Sakti					
	- Mandiri	0	2	2	1	1
	- Maju	5	1	1	3	3
	- Berkembang	13	15	15	14	14
	- Tertinggal	0	0	0	0	0
	- Sangat Tertinggal	0	0	0	0	0
C	Blang Mangat					
	- Mandiri	0	0	0	0	0
	- Maju	0	0	0	2	2
	- Berkembang	6	21	21	20	20
	- Tertinggal	16	1	1	0	0
	- Sangat Tertinggal	0	0	0	0	0
D	Muara Satu					
	- Mandiri	0	1	1	1	1
	- Maju	3	3	3	3	3
	- Berkembang	8	5	5	7	7
	- Tertinggal	0	2	2	0	0
	- Sangat Tertinggal	0	0	0	0	0
	TOTAL	68	68	68	68	68

Sumber: Keputusan Dirjen PDP Kementerian Desa dan PDTT Nomor : 398.4.1 Tahun 2021

Untuk lebih jelas jumlah status desa di Kota Lhokseumawe tahun 2017-2021 dapat di lihat pada gambar dibawah ini :

Gambar 2.27
Status Desa Kota Lhokseumawe Tahun 2017-2021



Sumber : DPMG Kota Lhokseumawe Tahun 2022.

Dari Gambar di atas, terlihat bahwa status desa yang sangat tertinggal di Kota Lhokseumawe tidak ada, dan status desa tertinggal menurun dari tahun 2017 sebanyak 23 desa pada tahun 2021 menjadi tidak ada desa tertinggal. Sedangkan status desa berkembang dari tahun 2017 sebanyak 23 desa meningkat menjadi 54 desa di tahun 2018 dan 2019 dan turun menjadi 53 desa pada tahun 2020 dan 2021, Status desa maju 8 desa pada tahun 2017 turun menjadi 6 desa pada tahun 2018 dan 2019 dan menjadi 53 desa pada tahun 2020 dan 2021, dan status desa mandiri yang pada tahun 2017 tidak ada menjadi 6 desa pada tahun 2018 dan 2019 dan menjadi 2 desa pada tahun 2020 dan 2021.

Penurunan status desa dari status mandiri menjadi status maju serta status desa maju menjadi berkembang dikarenakan adanya factor-faktor yang tidak mampu dipertahankan ataupun dipenuhi oleh desa tersebut. Untuk mengetahui nilai Indek Desa Membangun (IDM) di Kota Lhokseumawe pada tahun 2021 dapat dilihat pada tabel di bawah ini:

Tabel 2.109
Indeks Desa Membangun Kota Lhokseumawe Tahun 2021

KECAMATAN	NAMA GAMPONG	IDM	STATUS
BANDA SAKTI	BANDA MASEN	0.6121	BERKEMBANG
	HAGU BARAT LAUT	0.6238	BERKEMBANG
	HAGU SELATAN	0.6486	BERKEMBANG
	HAGU TEUNGOH	0.6298	BERKEMBANG
	JAWA BAROE	0.6754	BERKEMBANG
	KAMPUNG JAWA LHOKSEUMAWE	0.8041	MAJU
	KEUDE ACEH	0.7032	BERKEMBANG
	KOTA LHOKSEUMAWE	0.8183	MANDIRI
	KUTA BLANG	0.7119	MAJU
	LANCANG GARAM	0.7446	MAJU
	MON GEUDONG	0.6678	BERKEMBANG
	PUSONG BARU	0.6944	BERKEMBANG
	PUSONG LHOKSEUMAWE	0.6646	BERKEMBANG
	SIMPANG EMPAT	0.6824	BERKEMBANG
	TUMPOK TEUNGOH	0.6495	BERKEMBANG
	UJONG BLANG	0.6476	BERKEMBANG
	ULEE JALAN	0.6584	BERKEMBANG
UTEUN BAYI	0.677	BERKEMBANG	
BLANG MANGAT	ALUE LIM	0.6863	BERKEMBANG
	ASAN KAREUNG	0.6368	BERKEMBANG
	BALOI	0.6041	BERKEMBANG

KECAMATAN	NAMA GAMPONG	IDM	STATUS
	BLANG BULOH	0.6841	BERKEMBANG
	BLANG CUT	0.6884	BERKEMBANG
	BLANG PUNTEUET	0.7052	BERKEMBANG
	BLANG TEUE	0.6538	BERKEMBANG
	BLANG WEU BAROH	0.6881	BERKEMBANG
	BLANG WEU PANJOE	0.6283	BERKEMBANG
	JAMBO MESJID	0.6508	BERKEMBANG
	JAMBO TIMU	0.7016	BERKEMBANG
	JEULIKAT	0.68	BERKEMBANG
	KEUDE PUNTEUET	0.7341	MAJU
	KUALA	0.7067	BERKEMBANG
	KUMBANG PUNTEUET	0.6659	BERKEMBANG
	MANE KAREUNG	0.6133	BERKEMBANG
	MESJID PUNTEUET	0.8102	MAJU
	RAYEUK KAREUNG	0.6502	BERKEMBANG
	SEUNEUBOK	0.697	BERKEMBANG
	TEUNGOH	0.6954	BERKEMBANG
	TUNONG	0.6917	BERKEMBANG
	ULEE BLANG MANE	0.6398	BERKEMBANG
MUARA DUA	ALUE AWE	0.681	BERKEMBANG
	BLANG CRUM	0.6378	BERKEMBANG
	BLANG POROH	0.6778	BERKEMBANG
	COT GIREK KANDANG	0.6854	BERKEMBANG
	CUT MAMPLAM	0.6679	BERKEMBANG
	KEUDE CUNDA	0.7108	MAJU
	LHOK MON PUTEH	0.707	BERKEMBANG
	MEUNASAH ALUE	0.6429	BERKEMBANG
	MEUNASAH BLANG	0.6978	BERKEMBANG
	MEUNASAH MANYANG	0.6997	BERKEMBANG
	MEUNASAH MEE	0.7067	BERKEMBANG
	MEUNASAH MESJID	0.7783	MAJU
	MNS. PANGGOI	0.7224	MAJU
	PALOH BATEE	0.6068	BERKEMBANG
	PAYA BILI	0.701	BERKEMBANG
	PAYA PUNTEUET	0.7463	MAJU
	UTEUNKOT	0.7519	MAJU
MUARA SATU	BATUPHAT BARAT	0.723	MAJU
	BATUPHAT TIMUR	0.819	MANDIRI
	BLANG NALEUNG MAMEH	0.6752	BERKEMBANG
	BLANG PANYANG	0.6886	BERKEMBANG
	BLANG PULO	0.7437	MAJU
	COT TRIENG	0.667	BERKEMBANG
	MEUNASAH DAYAH	0.696	BERKEMBANG
	MEURIA PALOH	0.7016	BERKEMBANG
	PADANG SAKTI	0.7375	MAJU
	PALOH PUNTI	0.6173	BERKEMBANG
	UJONG PACU	0.6737	BERKEMBANG

Sumber: Keputusan Dirjen PDP Kementerian Desa dan PDTT Nomor: 398.4.1 Tahun 2021

B. Cakupan Sarana Prasarana Perkantoran Pemerintahan Desa Yang Baik

Dalam meningkatkan pelayanan terhadap masyarakat dan menunjang kegiatan pemerintahan desa perlu tersedianya sarana prasarana kantor desa yang memadai. Termasuk ruangan untuk menunjang pelayanan dan kegiatan pemerintahan desa. Kota Lhokseumawe terdiri dari 68 gampong dimana sampai dengan Tahun 2021 hanya 1 gampong saja dengan kondisi kantor yang rusak dan 3 gampong yang belum memiliki kantor untuk urusan pemerintahan gampongnya. Pemerintahan gampong yang kondisi bangunannya rusak maupun yang tidak memiliki kantor dalam menjalankan kegiatan pemerintahan menggunakan sarana prasarana lainnya yang ada di gampong seperti bangunan yang ada di mesjid, meunasah, gedung pertemuan maupun ruangan lain yang dapat dimanfaatkan untuk memberikan pelayanan kepada masyarakat. Kondisi Kantor Pemerintahan Desa selama 5 tahun terakhir dapat dilihat pada tabel 2.110 berikut :

Tabel 2.110
Data Kondisi Kantor Pemerintahan Desa
Tahun 2017-2021

No	Kondisi Kantor	Jumlah Kondisi Kantor Geuchik					Keterangan (Gampong)
		2017	2018	2019	2020	2021	
1	Kantor Dalam Kondisi Baik	38	54	58	60	64	
2	Kantor Dalam Kondisi Rusak	22	5	4	3	1	Kota Lhokseumawe
3	Belum Memiliki Kantor	8	9	6	5	3	Hagu Teungoh, Jambo Timu, Batuphat Timur
Jumlah		68	68	68	68	68	

Sumber : DPMG Kota Lhokseumawe, 2022.

Selanjutnya cakupan sarana prasarana perkantoran pemerintah desa yang baik diperoleh dari perbandingan antara jumlah kantor pemerintahan desa yang baik dengan jumlah seluruh pemerintahan desa dikali 100%. Sejak Tahun 2017-2021 data cakupan sarana prasarana perkantoran pemerintah desa yang baik dapat dilihat pada tabel berikut:

Tabel 2.111
Cakupan Sarana Prasarana Perkantoran Pemerintah Desa yang Baik di Kota Lhokseumawe Tahun 2017-2021

No.	Kecamatan	Jumlah Gampong	2017		2018		2019		2020		2021	
			Jumlah kantor yang baik	cakupan sarana prasarana	Jumlah kantor yang baik	cakupan sarana prasarana	Jumlah kantor yang baik	cakupan sarana prasarana	Jumlah kantor yang baik	cakupan sarana prasarana	Jumlah kantor yang baik	cakupan sarana prasarana
1	Banda Sakti	18	16	88,88%	16	88,88%	16	88,88%	16	88,88%	16	88,88%
2	Muara Satu	11	6	54,54%	7	63,63%	6	54,54%	7	63,63%	10	90,91%
3	Blang Mangat	22	17	72,72%	18	81,81%	17	72,72%	18	95,45%	21	95,45%
4	Muara Dua	17	13	76,47%	13	76,47%	13	76,47%	13	94,11%	17	100%
Jumlah		68	52	76,47%	54	79,41%	52	76,47%	54	85%	60	94,11%

Sumber : DPMG Kota Lhokseumawe, 2022.

Dari tabel tersebut, terlihat bahwa terjadi peningkatan cakupan sarana prasarana perkantoran pemerintah desa yang baik pada tahun 2017 sebesar 76,47% menjadi 79,41% di tahun 2018, walau kembali terjadi penurunan di tahun 2019 sebesar 76,47% namun di Tahun 2020 dan 2021 kembali terjadi peningkatan sebesar 85% hingga mencapai 94,11%. Peningkatan cakupan sarana prasarana perkantoran tersebut menjadi baik pembangunannya berasal dari Anggaran Pendapatan dan Belanja Gampong (APBG).

C. Cakupan Pembinaan Pengelolaan Keuangan Gampong Yang Baik

Dana Desa/Gampong adalah dana yang bersumber dari anggaran pendapatan dan belanja negara yang diperuntukkan bagi Desa/Gampong yang ditransfer melalui anggaran pendapatan dan belanja daerah kabupaten/kota dan digunakan untuk membiayai penyelenggaraan pemerintahan, pelaksanaan pembangunan, pembinaan kemasyarakatan, dan pemberdayaan masyarakat.

Pemerintah Kota Lhokseumawe setiap Tahun telah memfasilitasi dana untuk gampong dengan pemerataan kemampuan keuangan antar Gampong yang dilaksanakan dari APBK melalui Alokasi Dana Gampong (ADG). Sejak Tahun 2015

pemerintah pusat mulai APBN menyalurkan Dana Desa (DD). Pada Tahun 2016 Pemerintah Kota Lhokseumawe mulai menyalurkan dana bagian dari Dana Bagi Hasil Pajak dan Restribusi Daerah (BHPRD) untuk mendukung pelaksanaan pembangunan gampong. Adapun besaran dana yang disalurkan untuk gampong sejak Tahun 2017 s/d Tahun 2021 dapat dilihat pada tabel 2.116 berikut ini:

Tabel 2.112
Data Penyaluran Dana Ke Gampong
Tahun 2017-2021

No.	Uraian	Realisasi Penyaluran Dana ke Gampong				
		2017	2018	2019	2020	2021
1	Alokasi Dana Gampong (ADG) dan Kurang Bayar ADG	54.176.102.429	47.393.135.135	49.971.344.117	40.846.685.523	44.587.713.353
2	Dana Desa (DD)	54.679.330.666	53.475.677.300	58.773.329.996	60.285.819.000	61.858.474.338
3	Bagi Hasil Pajak dan Retribusi Daerah (BHPRD)	928.342.385	973.164.381	-	447.198.335	1.873.782.221
Jumlah		109.783.775.480	101.841.976.816	108.744.674.113	101.579.702.858	108.319.969.912

Sumber : DPMG Kota Lhokseumawe, 2022

Dari tabel 2.112 dapat dilihat bahwa dana yang menjadi Anggaran Pendapatan dan Belanja Gampong (APBG) pada Tahun 2017 sebesar Rp. 109.783.775.480,- dan terus berfluktuasi hingga pada tahun 2021 menjadi Rp. 108.319.969.912. Dana APBG tersebut digunakan untuk mendanai kebutuhan gampong dalam rangka penyelenggaraan pemerintahan, pelaksanaan pembangunan, pembinaan, pemberdayaan masyarakat dan belanja tak terduga. Pemerintah desa/gampong diharapkan untuk lebih mandiri dalam mengelola pemerintahan dan berbagai sumber daya alam yang dimiliki, termasuk di dalamnya pengelolaan keuangan gampong dan kekayaan milik gampong.

Begitu besar peran yang diterima oleh gampong, tentunya disertai dengan tanggung jawab yang besar pula. Oleh karena itu pemerintah gampong harus bisa menerapkan prinsip tertib, transparan, akuntabel, dan berkualitas dalam tata pemerintahannya, dimana semua akhir kegiatan penyelenggaraan pemerintahan gampong harus dapat dipertanggungjawabkan sesuai dengan ketentuan. Oleh karena itu perlu adanya

pembinaan secara berkesinambungan guna peningkatan kapasitas SDM aparatur gampong yang baik di bidang pengelolaan keuangan.

Pemerintah Kota Lhokseumawe sejak Tahun 2017-2021 telah melakukan pembinaan kepada pemerintah gampong dengan melakukan penyusunan produk hukum gampong, pendampingan, monitoring dan evaluasi terhadap proses perencanaan, penganggaran, pelaksanaan pembangunan, pengelolaan keuangan dan aset gampong serta penyusunan laporan pertanggungjawaban keuangan.

Cakupan pembinaan pengelolaan keuangan dilakukan terhadap seluruh gampong yang ada di 4 kecamatan dalam wilayah kota Lhokseumawe sebagaimana diperlihatkan pada tabel 2.117 berikut :

Tabel 2.113
Data Cakupan Pembinaan Pengelolaan Keuangan Gampong Kota Lhokseumawe Tahun 2017-2021

No.	Kecamatan	Jumlah Gampong	Jumlah Gampong Yang Dibina				
			2017	2018	2018	2020	2021
1.	Banda Sakti	18	18	18	18	18	18
2.	Muara Satu	11	11	11	11	11	11
3.	Blang Mangat	22	22	22	22	22	22
4.	Muara Dua	17	17	17	17	17	17
	Jumlah	68	68	68	68	68	68

Sumber : DPMG Kota Lhokseumawe, 2022.

Prioritas penggunaan Dana Desa salah satunya adalah pemberdayaan usaha ekonomi masyarakat melalui Badan Usaha Milik Gampong (BUMG) dengan tujuan memberdayakan gampong dengan usaha produktif bagi upaya pengentasan kemiskinan, pengangguran, peningkatan Pendapatan Asli Gampong (PAG), meningkatkan kemandirian dan kapasitas gampong serta masyarakat dalam melakukan penguatan ekonomi di gampong. Pada Tahun 2017 pemerintah gampong melalui APBG menganggarkan Dana Desa (DD) untuk belanja penyertaan modal gampong guna mendukung modal awal Badan Usaha Milik Gampong (BUMG). Pembinaan dilakukan Pemerintah Kota Lhokseumawe terhadap BUMG sebagai upaya pendampingan, monitoring dan evaluasi terhadap tumbuh kembangnya usaha

guna mencapai tujuan meningkatkan kesejahteraan warga gampong dan Pendapatan Asli Gampong (PAG). Dana Desa dipergunakan secara terarah, ekonomis, efisien, efektif, berkeadilan, dan terkendali.

Selama Tahun 2017-2021 data pendirian Badan Usaha Milik Gampong (BUMG) dapat dilihat pada tabel berikut :

Tabel 2.114
Data Badan Usaha Milik Gampong (BUMG)
Kota Lhokseumawe Tahun 2017-2021

No.	Kecamatan	Tahun Pendirian dan Penyertaan Modal Gampong					Penyertaan Modal Gampong	BUMDESMA
		2017	2018	2019	2020	2021		
1	Banda Sakti	1.110.463.792	2.395.503.306	964.466.591	-	-	4.567.252.991	-
2	Muara Satu	1.981.842.693	884.870.269	188.000.000	-	-	2.727.410.020	-
3	Blang Mangat	2.970.748.862	1.761.707.870	431.000.000	-	-	4.918.607.810	-
4	Muara Dua	2.603.335.927	1.257.127.743	451.506.734	-	-	4.214.662.316	1.600.000.000
JUMLAH		8.666.391.274	6.299.209.189	2.034.973.325	-	-	17.000.573.788	1.600.000.000

Sumber : DPMG Kota Lhokseumawe, 2022.

Dari tabel 2.114 dapat dilihat bahwa penyertaan modal untuk BUMG di awal Tahun 2017 sebesar Rp. 8.666.391.274,-, di tahun 2018 sebesar Rp. 6.299.209.189 dan pada Tahun 2019 sebesar Rp. 2.034.973.325,- sedangkan untuk tahun 2020 dan 2021 belum ada data yang diberikan oleh dinas terkait. Hal ini menunjukkan bahwa penyertaan modal yang diberikan oleh pemerintah gampong kepada BUMG sangat besar dan guna mencapai tujuan pendirian perlu adanya pembinaan BUMG tersebut dalam mengelola dan mengembangkan usahanya. Cakupan pembinaan Badan Usaha Milik Gampong dilakukan terhadap seluruh gampong yang ada di 4 kecamatan dalam wilayah kota Lhokseumawe sebagaimana terlihat pada tabel berikut :

Tabel 2.115
Cakupan Pembinaan Badan Usaha Milik Gampong (BUMG)
Kota Lhokseumawe Tahun 2017-2021

No.	Kecamatan	Jumlah Gampong	Jumlah BUMG					BUMDESMA
			2017	2018	2019	2020	2021	
1	Banda Sakti	18	7	16	18	18	18	-
2	Muara Satu	11	9	10	11	11	11	-
3	Blang Mangat	22	16	21	21	21	21	-
4	Muara Dua	17	14	17	17	17	17	1
Jumlah		68	46	64	67	67	67	1

Sumber : DPMG Kota Lhokseumawe, 2022.

Dari tabel 2.115 dapat dilihat bahwa jumlah BUMG yang ada di Kota Lhokseumawe terus bertumbuh, dimana pada Tahun 2017 sebanyak 46 unit BUMG dan terus mengalami peningkatan hingga tahun 2021 mencapai 67 unit. Pada Tahun 2019 telah berdiri Badan Usaha Milik Bersama (BUMDESMA) di Kecamatan Muara Dua yang beranggotakan 16 gampong dan berada di Kecamatan Muara Dua.

D. Rata-Rata Jumlah Kelompok Binaan PKK

Tim Penggerak Pemberdayaan dan Kesejahteraan Keluarga yang selanjutnya disebut TP PKK adalah lembaga kemasyarakatan sebagai mitra kerja pemerintah dan organisasi kemasyarakatan lainnya, yang berfungsi sebagai fasilitator, perencana, pelaksana, pengendali dan penggerak pada masing-masing jenjang pemerintahan untuk terlaksananya program PKK.

Tim Penggerak Pemberdayaan dan Kesejahteraan Keluarga (TP-PKK) Kota Lhokseumawe melaksanakan pembinaan secara berjenjang dari TP-PKK Kecamatan sampai TP-PKK Gampong dan dilakukan secara bergantian setiap Tahunnya. Selanjutnya TP-PKK Gampong membina kelompok PKK Dusun dan Kelompok Dasa Wisma. Kelompok binaan PKK merupakan Kelompok-kelompok Masyarakat yang berada di bawah Tim Penggerak PKK Gampong yang terdiri dari Kelompok PKK Dusun, Kelompok Dasa Wisma dan lain-lain. Jumlah kelompok Dasa Wisma adalah bagian dari jumlah Kelompok PKK Dusun yang ada di Gampong.

Tabel 2.116
Data Kelompok Binaan PKK di Kota Lhokseumawe
Tahun 2017-2021

No.	TP PKK Kecamatan	Jumlah TP-PKK Gampong	Kelompok Binaan				
			2017	2018	2019	2020	2021
1.	Banda Sakti	18	4	3	3	7	2
2.	Muara Satu	11	2	3	1	1	1
3.	Blang Mangat	22	2	1	2	2	2
4.	Muara Dua	17	2	2	4	2	2
	Jumlah	68	10	9	10	12	7

Sumber : DPMG Kota Lhokseumawe, 2022.

Dari tabel 2.116 dapat dilihat bahwa jumlah kelompok binaan PKK berfluktuasi dan mengalami penurunan di tahun 2021. Pada Tahun 2017 jumlah yang dibina sebanyak 10 kelompok dan menjadi 7 kelompok di tahun 2021 yang tersebar di 4 Kecamatan dalam Wilayah Kota Lhokseumawe.

Rata-rata jumlah kelompok binaan PKK diperoleh dari perbandingan antara jumlah kelompok binaan PKK dengan jumlah PKK. Selama Tahun 2017-2021 data kelompok binaan PKK Kota Lhokseumawe dapat dilihat pada tabel 2.117 berikut :

Tabel 2.117
Rata-rata Jumlah Kelompok Binaan PKK di Kota
Lhokseumawe Tahun 2017-2021

No	Kecamatan	Jumlah TP-PKK	2017		2018		2019		2020		2021	
			Jumlah Binaan	Rata-Rata	Jumlah Binaan	Rata-Rata	Jumlah Binaan	Rata-Rata	Jumlah Binaan	Rata-Rata	Jumlah Binaan	Rata-Rata
1	Banda Sakti	18	4	0,22	3	0,16	4	0,22	7	0,38	2	0,28
2	Muara Satu	11	2	0,18	3	0,36	2	0,18	1	0,09	1	0,09
3	Blang Mangat	22	2	0,09	1	0,04	2	0,09	2	0,09	2	0,09
4	Muara Dua	17	2	0,11	2	0,11	2	0,11	2	0,11	2	0,11
	Jumlah	68	18	0,26	10	0,14	9	0,13	12	0,14	7	0,17

Sumber : DPMG Kota Lhokseumawe, 2022.

E. Persentase PKK Aktif

Tim Penggerak Pemberdayaan dan Kesejahteraan Keluarga (TP-PKK) adalah organisasi kemasyarakatan yang memberdayakan wanita untuk turut berpartisipasi dalam pembangunan Indonesia. Kesejahteraan keluarga menjadi tujuan utama PKK, hal ini dikarenakan keluarga merupakan unit terkecil masyarakat yang akan berpengaruh besar terhadap kinerja pembangunan. Pemberdayaan keluarga adalah segala upaya fasilitas yang bersifat noninstruktif, guna meningkatkan pengetahuan dan kemampuan keluarga untuk mengidentifikasi masalah, merencanakan dan melakukan pemecahan masalahnya, tanpa atau dengan bantuan pihak lain, dengan memanfaatkan potensi keluarga dan fasilitas yang ada di masyarakat. Tim Penggerak Pemberdayaan dan Kesejahteraan Keluarga (TP-PKK) dalam program kerjanya banyak berkiprah pada peningkatan pemberdayaan kemasyarakatan, kekeluargaan serta peningkatan kualitas perempuan.

TP-PKK Kota Lhokseumawe aktif menjalankan perannya di tengah-tengah masyarakat dalam berbagai kegiatan yang dilaksanakan Pemerintah dengan adanya dukungan dari pemerintah melalui Dana ADG dan Dana Desa sejak Tahun 2017 sampai dengan saat ini, sehingga lebih meningkatkan peran aktif TP-PKK dalam pembangunan gampong khususnya pembinaan perempuan dan pemberdayaan ekonomi masyarakat. Persentase PKK aktif diperoleh dari perbandingan antara jumlah PKK aktif dengan jumlah PKK dikali 100%. Pada tahun 2017 persentase PKK aktif sebesar 61,28 persen dan terus berfluktuasi hingga mencapai 41,07 persen di tahun 2021. Untuk lebih jelasnya persentase PKK Aktif yang ada di Kota Lhokseumawe dapat dilihat pada tabel berikut:

Tabel 2.118
Persentase PKK Aktif di Kota Lhokseumawe
Tahun 2017-2021

No.	Kecamatan	Jumlah TP-PKK Aktif	Persentase (%)				
			2017	2018	2019	2020	2021
1.	Banda Sakti	18	22,23	16,66	16,66	33,34	11,12
2.	Muara Satu	11	18,19	27,28	9,09	9,09	9,09
3.	Blang Mangat	22	9,09	4,55	9,09	9,09	9,09
4.	Muara Dua	17	11,77	11,77	23,53	17,64	11,77
	Jumlah / Persentase	68	61,28	60,26	59,18	69,16	41,07

Sumber : DPMG Kota Lhokseumawe, 2022.

F. Persentase Posyandu Aktif

Posyandu merupakan salah satu bentuk Upaya Kesehatan Berbasis Masyarakat (UKBM) yang dikelola dan diselenggarakan dari, oleh, untuk dan bersama masyarakat dalam penyelenggaraan pembangunan kesehatan guna memberdayakan masyarakat dan memberikan kemudahan kepada masyarakat dalam memperoleh pelayanan kesehatan dasar/sosial dasar untuk mempercepat penurunan Angka Kematian Ibu dan Angka Kematian Bayi.

Posyandu adalah wujud peran serta masyarakat dalam bidang Kesehatan yang berfungsi sebagai pusat kegiatan masyarakat dalam upaya pelayanan kesehatan dan keluarga berencana yang dikelola dan diselenggarakan untuk dan oleh

masyarakat dengan dukungan teknis dari petugas kesehatan. Sasaran utama kegiatan posyandu ini adalah balita, ibu hamil, ibu menyusui serta wanita usia subur. Oleh karena itu kegiatan posyandu sangat penting dirasakan pengaruhnya di tengah-tengah masyarakat.

Persentase posyandu aktif diperoleh dari perbandingan antara jumlah posyandu aktif dengan total posyandu dikali 100%. Selama Tahun 2017 s/d 2021 jumlah posyandu aktif Kota Lhokseumawe dapat dilihat pada tabel 2.119 berikut:

Tabel 2.119
Persentase Posyandu Aktif di Kota Lhokseumawe
Tahun 2017-2021

No.	Kecamatan	Jumlah Posyandu	Posyandu Aktif	Persentase (%)				
				2017	2018	2019	2020	2021
1.	Banda Sakti	32	32	100	100	100	100	100
2.	Muara Satu	15	15	100	100	100	100	100
3.	Blang Mangat	29	29	100	100	100	100	100
4.	Muara Dua	24	24	100	100	100	100	100
	Jumlah / Persentase	100	100	100	100	100	100	100

Sumber : DPMG Kota Lhokseumawe, 2022.

Dari tabel 2.119 terlihat bahwa persentase posyandu aktif Kota Lhokseumawe sampai dengan saat ini adalah 100 persen dan tersebar di 4 Kecamatan. Kecamatan Banda Sakti merupakan Kecamatan yang memiliki persentase posyandu aktif paling tinggi dibanding kecamatan lainnya mengingat jumlah penduduk yang banyak dan padat di kecamatan tersebut.

Posyandu menyelenggarakan minimal 5 program prioritas yaitu kesehatan ibu dan anak, keluarga berencana, perbaikan gizi, imunisasi dan penanggulangan diare. Untuk memantau perkembangannya, Posyandu dikelompokkan ke dalam 4 strata posyandu yaitu strata pratama, strata madya, strata purnama dan strata mandiri.

Posyandu yang berada di wilayah Kota Lhokseumawe memiliki strata yang berbeda-beda, tergantung pada pencapaian indikator tingkat perkembangan posyandu. Pada Tahun 2017 sampai dengan Tahun 2021 strata posyandu Kota Lhokseumawe dapat dilihat pada tabel 2.120 berikut ini :

Tabel 2.120
Strata Posyandu Di Kota Lhokseumawe
Tahun 2017-2021

No	Strata Posyandu	2017	2018	2019	2020	2021
1	Pratama	0	0	0	0	0
2	Madya	10	10	12	12	12
3	Purnama	78	78	87	87	87
4	Mandiri	1	1	1	1	1
	Jumlah	89	89	100	100	100

Sumber : DPMG Kota Lhokseumawe, 2022.

G. Kerjasama Antar Gampong

Pembangunan kawasan perdesaan merupakan pembangunan antar Desa yang bertujuan untuk mendukung percepatan dan peningkatan kualitas pelayanan, pengembangan ekonomi, dan/atau pemberdayaan masyarakat desa melalui pendekatan partisipatif dengan mengintegrasikan berbagai kebijakan, rencana, program, dan kegiatan para pihak pada kawasan yang ditetapkan. Pembangunan skala kawasan mengedapankan asas manfaat yang dapat dirasakan oleh masyarakat di kawasan perdesaan. Prioritas pembangunan dalam skala kawasan meliputi, penggalian potensi kawasan serta perumusan masalah yang dihadapi oleh masyarakat di kawasan tersebut. Hal ini penting agar penyepakatan keputusan dalam upaya membangun kawasan perdesaan dapat memaksimalkan potensi yang dimiliki dan sekaligus untuk memberikan solusi terhadap permasalahan yang dihadapi oleh mayoritas masyarakat serta membuka peluang untuk meningkatkan kesejahteraan masyarakat di kawasan tersebut. Untuk melaksanakan pembangunan antar desa dalam skala kawasan ini, perlu dibentuk lembaga antar desa yang keanggotaannya mewakili desa-desa yang melaksanakan kegiatan kerjasama. Sebagaimana yang tercantum dalam Permendagri Nomor 96 tahun 2017 tentang Tata Cara Kerja Sama Desa di Bidang Pemerintahan Desa, lembaga yang dibentuk dalam rangka pelaksanaan kerjasama antar desa ini disebut Badan Kerja Sama Antar-Desa (BKAD). BKAD merupakan kelembagaan masyarakat yang proses pembentukannya atas dasar

kesepakatan antar-Desa untuk membantu kepala Desa dalam melaksanakan kerja sama antar-Desa.

Tabel 2.121
Cakupan Pembinaan Kerjasama Antar Desa

No.	Kecamatan	Jumlah Gampong	Target Pembentukan Kerjasama Antar Gampong				
			2017	2018	2019	2020	2021
1	Muara Dua	17	-	-	17	-	-
2	Banda Sakti	18	-	-	-	-	-
3	Blang Mangat	22	-	-	-	-	-
4	Muara Satu	11	-	-	-	-	-

Sumber : DPMG Kota Lhokseumawe, 2022.

Dari tabel di atas dilihat bahwa pada tahun 2019, 17 Gampong di Kecamatan Muara Dua sudah membentuk kerjasama antar gampong dalam bentuk Badan Usaha Bersama Milik Gampong untuk mendukung percepatan dan peningkatan kualitas pelayanan, pengembangan ekonomi, dan/ atau pemberdayaan masyarakat desa.

2.1.3.2.2.10 Perhubungan

Permasalahan Transportasi di Kota Lhokseumawe kita hanya akan membicarakan Transportasi darat karena Kota Lhokseumawe tidak mempunyai Transportasi Laut dan Udara. Arus Transportasi Darat dalam hal ini Kota Lhokseumawe mempunyai armada Angkutan Antar Kota Dalam Provinsi (AKDP) dan Angkutan Antar Kota Antar Provinsi (AKAP) dimana perkembangan jumlah unit dan penumpang setiap tahunnya sedikit mengalami fluktuasi.

Tabel 2.122
Jumlah Kendaraan dan Arus Penumpang Angkutan Umum Kota Lhokseumawe Tahun 2017-2021

Tahun	Unit Kendaraan	Jumlah Penumpang	
		Naik	Turun
2017	107.220	545.805	390.893
2018	100.853	147.352	130.589
2019	129.575	172.154	165.189
2020	13.207	27.068	26.575
2021	15.151	33.160	31.176

Sumber: Dinas Perhubungan, 2022.

Pada tabel di atas dapat dilihat bahwa jumlah unit kendaraan mengalami penurunan yang sangat signifikan dari Tahun 2019 ke Tahun 2020 dan 2021 disebabkan terjadinya pandemic Covid-19, sehingga terjadi pembatasan mobilitasi penduduk. Adapun jumlah kendaraan yang beroperasi di Kota Lhokseumawe tahun 2019 sebanyak 129.575 unit dengan jumlah penumpang naik 172.154 orang dan turun 165.189 orang, Tahun 2020 turun drastis menjadi 13.207 unit dengan jumlah penumpang naik 27.068 orang dan turun 26.575 orang. Tahun 2021 mengalami kenaikan sedikit karena sudah ada kelonggaran sedikit untuk mobilisasi penduduk, jumlah kendaraan yang beroperasi 15.151 unit dengan jumlah penumpang yang naik sebanyak 33.160 orang dan yang turun sebanyak 31.176 orang.

A. Rasio ijin trayek

Ijin trayek adalah izin untuk mengangkut orang dengan mobil bus dan atau mobil penumpang umum pada jaringan trayek. Jaringan trayek terdiri atas jaringan trayek lintas batas Negara, jaringan trayek antarkota antar provinsi, jaringan trayek antarkota dalam provinsi, jaringan trayek perkotaan dan jaringan trayek perdesaan. Trayek adalah lintasan kendaraan umum untuk pelayanan jasa angkutan orang dengan mobil bus, yang mempunyai asal dan tujuan perjalanan tetap, lintasan tetap dan jadwal tetap maupun tidak berjadwal. Jaringan trayek adalah kumpulan dari trayek-trayek yang menjadi satu kesatuan jaringan pelayanan angkutan orang. Di Kota Lhokseumawe rasio ijin trayek pada Tahun 2017 sebesar 0,008, Tahun 2018 sebesar 0,008, sedangkan pada Tahun 2019 mengalami penurunan sebesar 0,007, Tahun 2020 mengalami kenaikan sebesar 0,008 dan tahun 2021 turun kembali menjadi sebesar 0.007. Hal ini terjadi karena bertambahnya jumlah penduduk. Untuk lebih jelas dapat dilihat pada tabel di bawah ini.

Tabel 2.123
Rasio Ijin Trayek di Kota Lhokseumawe
Tahun 2017-2021

No	Uraian	Tahun				
		2017	2018	2019	2020	2021
1	Jumlah Ijin Trayek	1.636	1.636	1.636	1.636	1.636
2	Jumlah Penduduk	198.980	203.284	207.202	188.713	210.177
Rasio Ijin Trayek		0,008	0,008	0,007	0,008	0,007

Sumber : Dinas Perhubungan, 2022

B. Jumlah uji kir angkutan umum

Uji kir angkutan umum merupakan pengujian setiap angkutan umum yang diimpor, baik yang dibuat dan atau dirakit di dalam negeri yang akan di operasikan di jalan agar memenuhi persyaratan teknis dan laik jalan. Pengujian dimaksud meliputi:

- a. uji tipe yaitu pengujian fisik untuk pemenuhan persyaratan teknis dan laik jalan yang dilakukan terhadap landasan Kendaraan Bermotor dan Kendaraan Bermotor dalam keadaan lengkap dan penelitian rancang bangun dan rekayasa Kendaraan Bermotor yang dilakukan terhadap rumah-rumah, bak muatan, kereta gandengan, kereta tempelan dan Kendaraan Bermotor yang dimodifikasi tipenya.
- b. uji berkala yaitu diwajibkan untuk mobil penumpang umum, mobil bus, mobil barang, kereta gandengan dan kereta tempelan yang dioperasikan di jalan, meliputi pemeriksaan dan pengujian fisik kendaraan bermotor dan pengesahan hasil uji.

Di Kota Lhokseumawe rasio uji kir angkutan umum tiap tahunnya cenderung stabil yakni pada Tahun 2017 sebesar 1,05 pada Tahun 2018 sebesar 1,02, pada Tahun 2019 sebesar 1,02 sedangkan pada Tahun 2020 mengalami penurunan sebesar 0,52 dan tahun 2021 mengalami peningkatan kembali menjadi sebesar 1,04. Untuk lebih jelas dapat dilihat pada tabel dibawah ini.

Tabel 2.124
Uji Kir Angkutan Umum Kota Lhokseumawe
Tahun 2017-2021

No	Uraian	Tahun				
		2017	2018	2019	2020	2021
1	Jumlah Kendaraan	2.350	2.381	2.558	3.845	3.195
2	Kendaraan yang di Uji	2.234	2.330	2.496	2.006	3.078
Rasio		1,05	1,02	1,02	0,52	1,04

Sumber : Dinas Perhubungan, 2022

C. Jumlah Pelabuhan Udara/Laut/Terminal Bis

Di Kota Lhokseumawe hanya terdapat Terminal Bis Prasarana Transportasi bagi penduduk Kota Lhokseumawe dikarenakan belum adanya Pelabuhan Udara dan Laut sebagai prasarana transportasi masyarakat Kota Lhokseumawe seperti yang telah dijelaskan pada sub Arus Penumpang Umum Kota Lhokseumawe diatas. Oleh Karena itu tidak ada penambahan fasilitas Pelabuhan Baik Udara maupun Laut di Kota Lhokseumawe pada setiap tahunnya Untuk lebih jelas dapat dilihat pada dibawah ini:

Tabel 2.125
Jumlah Pelabuhan Udara, Laut dan Terminal Bis
Kota Lhokseumawe Tahun 2017-2021

No.	Uraian	Tahun				
		2017	2018	2019	2020	2021
1	Pelabuhan Udara	-	-	-	-	-
2	Pelabuhan Laut	-	-	-	-	-
3	Terminal Bis/ Barang	3	3	3	3	2

Sumber : Dinas Perhubungan, 2022

D. Kepemilikan KIR angkutan umum

Persentase kepemilikan KIR bagi setiap kendaraan yang ada di Kota Lhokseumawe mengalami penurunan setiap tahunnya terutama pada Tahun 2020 seperti terlihat pada tabel dibawah ini bahwa pada Tahun 2017 persentase Kir adalah 99% sedangkan pada Tahun 2021 terjadi penurunan menjadi 96%. Untuk lebih jelas dapat dilihat pada tabel dibawah ini.

Tabel 2.126
Kepemilikan KIR Angkutan Umum
Kota Lhokseumawe Tahun 2017-2021

No.	Uraian	Tahun				
		2017	2018	2019	2020	2021
1	Angkutan Umum yang memiliki KIR	2.234	2.330	2.496	2.006	3.078
2	Jumlah Angkutan Umum	2.350	2.381	2.558	3.845	3.195
Peresentase		99	97	97	52	96

Sumber : Dinas Perhubungan, 2022

E. Lama pengujian kelayakan angkutan umum (KIR)

Lama Pengujian Kelayakan Angkutan Umum di Kota Lhokseumawe mengalami kendala karena tidak adanya peralatan yang memadai untuk melakukan global checking pada setiap kendaraan yang ada. Pada setiap tahunnya petugas yang berwenang dalam melakukan pengujian kelayakan Angkutan umum hanya mengecek administrasi saja, oleh karena itu proses berlangsungnya pengujian tersebut hanya membutuhkan waktu kurang lebih 30 menit saja. Adapun Pengujian kelayakan Angkutan umum di kota Lhokseumawe dilaksanakan setiap 6 (enam) bulan sekali. Untuk lebih jelas dapat dilihat pada tabel dibawah ini.

Tabel 2.127
Lama Pengujian Kelayakan Angkutan Umum (KIR)
Kota Lhokseumawe Tahun 2017-2021

No	Uraian	Tahun				
		2017	2018	2019	2020	2021
1	Periode Pengujian Kelayakan Angkutan Umum (KIR)	6 Bulan	6 Bulan	6 Bulan	6 Bulan	6 Bulan
2	Lama Pengujian Kelayakan Angkutan Umum (KIR)	20 Menit	20 Menit	20 Menit	20 Menit	30 Menit

Sumber : Dinas Perhubungan, 2022

F. Pemasangan Rambu-rambu

Rambu-rambu merupakan hal yang penting bagi kelancaran lalu lintas ataupun untuk mengetahui tempat/lokasi yang ingin dicari oleh para pendatang/wisatawan ketika berkunjung disuatu kota/kabupaten. Oleh karena itu rambu-rambu merupakan sebuah petunjuk maupun peringatan bagi setiap orang. Di Kota Lhokseumawe jumlah rambu-rambu belum tersedia dengan

maksimal dimana dari jumlah rambu-rambu yang harusnya tersedia diseluruh elemen kota Lhokseumawe yaitu jumlah rambu yang seharusnya tersedia 195 namun tidak ada pemasangan rambu pada tahun 2017, pada tahun 2019 dan 2020 ada pemasangan rambu-rambu masing-masing berjumlah 60 dan 80 rambu, sedangkan tahun 2021 tidak ada pemasangan rambu yang baru. Untuk lebih jelas dapat dilihat pada tabel dibawah ini.

Tabel 2.128
Pemasangan Rambu-Rambu
Kota Lhokseumawe Tahun 2017-2021

No	Uraian	Tahun				
		2017	2018	2019	2020	2021
1	Jumlah Pemasangan Rambu-Rambu	0	0	60	80	0
2	Jumlah Rambu-Rambu yang seharusnya tersedia	195	195	195	195	195
Persentase		0	0	30	41	0

Sumber : Dinas Perhubungan, 2022

G. Rasio Panjang Jalan terhadap Jumlah Kendaraan

Panjang jalan yang diperhitungkan adalah jalan nasional (belum termasuk jalan tol), jalan provinsi, jalan kabupaten dan jalan kota. Rasio panjang jalan dengan jumlah kendaraan diperoleh dengan membagi jumlah kendaraan (unit) dengan panjang jalan (km). Nilai ini berarti 1 km jalan di wilayah tersebut berbanding dengan akses untuk melayani sejumlah kendaraan. Kendaraan yang diperhitungkan disini terdiri dari mobil penumpang, bus truk, dan sepeda motor.

Panjang Jalan di Kota Lhokseumawe pada Tahun 2017 yaitu 412 km, jumlah kendaraan 62.235 unit tidak terjadi peningkatan ditahun 2021 panjang jalan tetap 412 km sedangkan jumlah kendaraan 55.461 unit. Rasio panjang jalan terhadap jumlah kendaraan masih berkisar 0.007. Untuk lebih jelas dapat dilihat pada Tabel dibawah ini.

Tabel 2.129
Rasio Panjang Jalan terhadap Jumlah Kendaraan
Kota Lhokseumawe Tahun 2017-2021

No	Uraian	Tahun				
		2017	2018	2019	2020	2021
1	Panjang Jalan	412	412	412	412	412
2	Jumlah Kendaraan	62.325	50.340	52.402	59.064	55.461
Rasio		0.007	0.008	0.008	0,007	0,007

Sumber : Dinas PUPR dan Samsat Kota Lhokseumawe, 2022

H. Jumlah Barang yang terangkut Angkutan Umum

Jumlah barang yang terangkut angkutan umum pada setiap tahunnya terjadi peningkatan kecuali pada tahun 2020 mengalami penurunan. Jumlah barang yang terangkut angkutan umum pada Tahun 2017 sebesar 6,954 ton, pada Tahun 2018 sebesar 7,236 ton, pada Tahun 2019 sebesar 7,510 ton pada Tahun 2020 sebesar 5,805 ton dan tahun 2021 mengalami peningkatan sebesar 6.552 ton seperti terlihat pada tabel dibawah ini:

Tabel 2.130
Jumlah Barang yang Terangkut Angkutan Umum
Tahun 2017-2021

No	Uraian	Tahun				
		2017	2018	2019	2020	2021
1	Jumlah Barang yang Terangkut Angkutan Umum (ton)	6.954	7.236	7.510	5.805	6.552

Sumber : Dinas Perhubungan, 2022

I. Jumlah Orang melalui Dermaga/Bandara/Terminal Tahun

Jumlah Orang melalui Dermaga/Bandara/Terminal per Tahun dikota Lhokseumawe dari Tahun 2017 sampai Tahun 2021 dapat dilihat dalam tabel dibawah ini:

Tabel 2.131
Jumlah Orang melalui Dermaga/Bandara/Terminal per Tahun
Kota Lhokseumawe Tahun 2017-2021

No	Uraian	Tahun				
		2017	2018	2019	2020	2021
1	Jumlah orang melalui dermaga/bandara/terminal per tahun	845.698	277.941	337.343	53.643	64.336

Sumber : Dinas Perhubungan, 2022

Dari tabel di atas dapat dilihat jumlah orang yang melalui Dermaga/Bandara/Terminal per tahun di Kota Lhokseumawe dari Tahun 2017 sampai Tahun 2020 mengalami penurunan yang signifikan. Pada Tahun 2017 jumlah orang yang melalui Dermaga/Bandara/Terminal sebanyak 845.698 orang, pada Tahun 2018 sebanyak 277,941 orang, pada Tahun 2019 sebanyak 337.343 orang, pada Tahun 2020 sebanyak 53.643 orang dan pada tahun 2021 bertambah kembali menjadi sebanyak 64.336 orang

J. Fasilitas Keselamatan

Keselamatan jalan raya adalah suatu upaya mengurangi kecelakaan jalan raya dengan memperhatikan faktor-faktor penyebab kecelakaan, seperti: prasarana, faktor sekeliling, sarana, manusia dan rambu atau peraturan.

Perlengkapan jalan ini meliputi: rambu-rambu (termasuk nomor ruas jalan), marka jalan, alat pemberi isyarat lalu lintas (APILL), lampu jalan, alat pengendali dan alat pengamanan pengguna jalan, serta fasilitas pendukung kegiatan lalu lintas dan angkutan jalan yang berada di jalan dan di luar jalan seperti tempat parkir dan fasilitas pendukung dan lalu lintas angkutan jalan (Undang-undang Republik Indonesia Nomor 22 Tahun 2009, pasal 25).

Pada tabel di bawah ini dapat dilihat bahwa fasilitas keselamatan yang diadakan setiap tahunnya bervariasi sesuai dengan kebutuhan dan anggaran yang tersedia. Sementara kebutuhan fasilitas keselamatan yang harusnya ada adalah 8 fasilitas keselamatan.

Tabel 2.132
Fasilitas Keselamatan Jalan
Kota Lhokseumawe Tahun 2017-2021

No	Uraian	Tahun				
		2017	2018	2019	2020	2021
1	Fasilitas keselamatan yang diadakan	3	1	6	4	4
2	Fasilitas keselamatan yang seharusnya ada	8	8	8	8	8
Persentase		37,50	12,50	75,00	50,00	50,00

Sumber : Dinas Perhubungan, 2022

2.1.3.2.2.11 Koperasi dan Usaha Kecil & Menengah

A. Persentase Koperasi Aktif

Jumlah Koperasi di Kota Lhokseumawe dari Tahun 2017 ke Tahun 2019 terus mengalami penurunan. Hal ini mengindikasikan bahwa koperasi Kota Lhokseumawe masih belum beraktifitas seperti yang diharapkan. Kemudian Di Tahun 2021 koperasi aktif bertambah 51,4 % Untuk lebih jelas dapat dilihat tabel 2.136 berikut ini:

Tabel 2.133
Persentase Koperasi Aktif
Kota Lhokseumawe Tahun 2017-2021

No	Uraian	Tahun				
		2017	2018	2019	2020	2021
1	Jumlah Koperasi Aktif	105	100	100	104	107
2	Jumlah Koperasi	251	251	251	205	208
Persentase		41,83	39,84	39,84	50,7	51,4

Sumber: Disperindagkop, 2022.

Dari tabel di atas dapat dilihat bahwa pada tahun 2019 persentase koperasi aktif di Kota Lhokseumawe hanya sebesar 39.84 persen. Penurunan ini juga diikuti dengan penurunan jumlah koperasi dari tahun-tahun sebelumnya.

2.1.3.2.2.12 Penanaman Modal

A. Jumlah Investor Berskala Nasional (PMDN/PMA)

PMDN (Penanaman Modal Dalam Negeri) adalah kegiatan menanam modal untuk melakukan usaha di wilayah negara

Republik Indonesia yang dilakukan oleh penanam modal dalam negeri dengan menggunakan modal dalam negeri. Sedangkan PMA (Penanaman Modal Asing) adalah kegiatan menanam modal untuk melakukan usaha di wilayah Republik Indonesia yang dilakukan oleh penanam modal asing, baik menggunakan modal asing sepenuhnya maupun yang berpatungan dengan penanam modal dalam negeri.

Jumlah seluruh investor pada PMDN selama 5 Tahun mencapai 1.422 Investor. Pada Tahun 2017 jumlah investor PMDN sebesar 265, Tahun 2018 jumlah investor PMDN sebesar 139, tahun 2019 jumlah investor PMDN sebesar 152, di Tahun 2020 jumlah investor PMDN/PMA terjadi kenaikan sebesar 434 dan di Tahun 2021 jumlah investor PMDN/PMA terjadi penurunan sebesar 432. Berikut tabel Jumlah Investor PMDN/PMA Kota Lhokseumawe Tahun 2017-2021.

Tabel 2.134
Jumlah Investor PMDN/PMA
Kota Lhokseumawe Tahun 2017-2021

No	Uraian	Tahun				
		2017	2018	2019	2020	2021
1	Jumlah Investor	265	139	152	434	432

Sumber : DPMTSPNAKER, 2022

B. Jumlah Investasi Bersekala Nasional (PMDN/PMA)

Jumlah Investasi pada Kota Lhokseumawe pada Tahun 2017 jumlah Investasi PMDN sebesar 1.977 (milyar), tahun 2018 jumlah Investasi PMDN sebesar 618 (milyar), tahun 2019 jumlah Investasi PMDN sebesar 793 (milyar), di Tahun 2020 jumlah Investasi PMDN/PMA terjadi kenaikan dari tahun sebelumnya sebesar 1.268 (milyar) dan pada Tahun 2021 jumlah Investasi PMDN/PMA mengalami kenaikan yang signifikan sebesar 5.303 (milyar). Untuk lebih jelasnya dapat dilihat pada tabel dibawah ini:

Tabel 2.135
Jumlah Investasi PMDN/PMA
Kota Lhokseumawe Tahun 2017-2021

Tahun	URAIAN	PMDN (Milyar)
2017	Jumlah Investasi	1.977
2018	Jumlah Investasi	618
2019	Jumlah Investasi	793
2020	Jumlah Investasi	1.268
2021	Jumlah Investasi	5.303

Sumber : DPMTSPNAKER, 2022.

2.1.3.2.2.13 Kepemudaan dan Olahraga

A. Persentase Organisasi Pemuda yang Aktif

Pemuda merupakan aset potensial yang dapat meneruskan cita-cita bangsa. Pemuda merupakan kader pemimpin bangsa. Pada era globalisasi, kegagalan dalam menyiapkan pemuda yang berkualitas dapat menyebabkan suatu negara mengalami kemunduran dan tidak mampu bersaing dengan negara lain. Organisasi pemuda di Kota Lhokseumawe hingga Tahun 2021 berjumlah 50 namun yang tidak aktif berjumlah 10 yang tergabung dalam wadah Karang Taruna Gampong. Berikut data Organisasi Pemuda Yang Aktif Kota Lhokseumawe:

Tabel 2.136
Persentase Organisasi Pemuda Yang Aktif Kota Lhokseumawe
Tahun 2017-2021

No	Uraian	Tahun					Ket
		2017	2018	2019	2020	2021	
1	Jumlah Organisasi Pemuda yang Aktif	50	50	50	50	50	
2	Jumlah seluruh Organisasi Pemuda	60	60	60	60	60	
Persentase		83,3%	83,3%	83,3%	83,3%	83,3%	

Sumber: Disporapar, 2022

B. Cakupan Pembinaan Olahraga

Berikut data Cakupan Pembinaan Olahraga Kota Lhokseumawe dalam tabel dibawah ini:

Tabel 2.137
Cakupan Pembinaan Olahraga
Kota Lhokseumawe Tahun 2017 s.d 2021

No	Uraian	Tahun					Ket
		2017	2018	2019	2020	2021	
1	Jumlah cabang olahraga yang dibina	36	36	36	36	36	
2	Jumlah seluruh cabang olahraga yang terdaftar	44	44	44	44	44	
Persentase		81,82 %	81,82 %	81,82 %	81,82 %	81,82 %	

Sumber: Disporapar, 2022.

Dari tabel diatas dapat dilihat bahwa cakupan pembinaan cabang olahraga di Kota Lhokseumawe pada Tahun 2021 sebesar 81,82 persen dari total cabang olahraga yang ada di Kota Lhokseumawe. Secara kuantitas jumlah cabang olahraga yang dibina di Kota Lhokseumawe mengalami peningkatan sejak Tahun 2017 sampai dengan Tahun 2021.

C. Cakupan Pelatih yang Bersertifikasi

Penguatan kapasitas pelatih yang berkompeten atau bersertifikat menjadi indikator penting dalam hal pembinaan olahraga. Kota Lhokseumawe memiliki 53 pelatih yang bersertifikat, sedangkan jumlah seluruh pelatih yang ada hingga Tahun 2021 adalah 146. Berikut tabel 2.123 cakupan pelatih yang bersertifikasi:

Tabel 2.138
Cakupan Pelatih yang Bersertifikasi
Kota Lhokseumawe Tahun 2017 s.d 2021

No	Uraian	Tahun					Ket
		2017	2018	2019	2020	2021	
1	Jumlah pelatih bersertifikat	53	53	53	53	53	
2	Jumlah seluruh pelatih	146	146	146	146	146	
Persentase		36,3 %	36,3 %	36,3 %	36,3 %	36,3 %	

Sumber: Disporapar, 2022.

2.1.3.3 Urusan Pemerintahan Pilihan

2.1.3.3.1 Pariwisata

A. Objek Wisata

Kunjungan wisata di Kota Lhokseumawe terdiri dari wisatawan domestik dan wisatawan manca negara. Pada umumnya wisatawan lebih banyak mengunjungi destinasi wisata alam, baik pada akhir pekan maupun saat liburan. Berikut ini adalah objek wisata Kota Lhokseumawe meliputi; 1. Objek wisata alam, 2. Objek Wisata budaya/spiritual, dan 3. Objek wisata buatan. Untuk lebih jelas dapat dilihat pada tabel berikut ini:

Tabel 2.139
Objek Wisata Kota Lhokseumawe

No	Uraian	Lokasi	Ket
1.	Wisata Alam		
	a. Pantai Ujon Blang	Kecamatan Banda Sakti	
	b. Pulau semadu	Kecamatan Muara Satu	
	c. Pantai pulo daruet	Kecamatan Muara Dua	
2.	Wisata Budaya/Spiritual		
	a. Benteng (kurok-kurok) tentara Jepang	Gp. Ujong Blang (Banda Sakti)	
	b. Gua Jepang cot Panggoi	Gp. Blang Panyang (Muara Satu)	
	c. Meriam Belanda	Gp. Kuta Blang (Banda Sakti)	
	d. Tugu Pahlawan TKR	Gp. Peukan Cunda (Muara Dua)	
	e. Tugu lokasi syahid Tgk. Abdul Jalil Cot Plieng	Gp. Blang Buloh (Kec. Blang Mangat)	
	f. Tiang gantungan Tgk. Chik Ditungong	Gp. Jawa Lama (Banda Sakti)	
	g. Mon tujuh	Gp. Mesjid (Blang Mangat)	
	h. Makam Tgk. Dilhokseumawe	Gp. Banda Masen (Banda Sakti)	
	i. Makam Tgk. Chik Ditunong	Gp. Mon Geudong (Banda Sakti)	
	j. Makam prajurit Tgk. Abdul Jalil Cot Plieng	Gp. Blang Buloh (Blang Mangat)	
	k. Makam Mualim Taufik Shaleh	Gp. Blang Weu Panjo (Blang Mangat)	
	l. Makam Putroe Neng	Gp. Blang Pulo (Muara Satu)	
	m. Makam Tgk. Syiah Hudam	Gp. Blang Pulo (Muara Satu)	
	n. Makam Tgk. Chik Dipaloh	Gp. Cot Trieng (Muara Satu)	
	o. Makam Tgk. Jrad Meuindram	Gp. Cot Trieng (Muara Satu)	
p. Makam Tgk. Chik	Gp. Paloh (Muara Dua)		

No	Uraian	Lokasi	Ket
	Buket Krueng q. Museum P. Ramli		
3.	Wisata Buatan a. Reservoir (Waduk) b. Taman Riyadah c. Taman Mangat Cerita d. Waduk Jeulikat	Gp. Pusong (Banda Sakti) Kecamatan Banda Sakti Kecamatan Blang Mangat Kecamatan Blang Mangat	

Sumber: *Lhokseumawe Dalam Angka, 2020.*

2.1.3.3.2 Statistik

A. Buku “Kabupaten/Kota Dalam Angka”

Buku Lhokseumawe Dalam Angka yang diterbitkan pada setiap Tahun merupakan hasil kerjasama antara Badan Perencanaan Pembangunan Daerah (BAPPEDA) Kota Lhokseumawe dengan Badan Pusat Statistik (BPS) Kota Lhokseumawe. Hal ini sesuai dengan Undang-Undang RI Nomor 16 Tahun 1997 tentang Statistik dan Kepres RI Nomor 86 Tahun 1998 tentang BPS Bab V Pasal 26 Ayat (2), bahwa dalam rangka memenuhi kebutuhan data statistik regional bagi Pemerintah Daerah, penyediaan dana dan fasilitasnya dibebankan kepada Anggaran Pendapatan dan Belanja Daerah setempat.

B. Buku “PDRB Kabupaten/Kota”

Salah satu indikator penting untuk mengetahui kondisi ekonomi di suatu daerah dalam suatu periode tertentu adalah data Produk Domestik Regional Bruto (PDRB), baik Atas Dasar Harga Berlaku maupun Atas Dasar Harga Konstan. PDRB pada dasarnya merupakan jumlah nilai tambah barang dan jasa akhir yang dihasilkan oleh seluruh unit ekonomi.

Buku Produk Domestik Regional Bruto (PDRB) Kota Lhokseumawe yang juga merupakan kerjasama antara Badan Perencanaan Pembangunan Daerah (BAPPEDA) Kota Lhokseumawe dengan Badan Pusat Statistik (BPS) Kota Lhokseumawe sudah tersedia setiap Tahun guna memberikan gambaran mengenai struktur ekonomi Kota Lhokseumawe baik ekonomi secara keseluruhan maupun masing-masing sektor.

2.1.3.3.3 Perpustakaan

Kondisi Pelayanan umum Urusan pemerintahan wajib yang tidak berkaitan dengan pelayanan dasar bidang perpustakaan dapat dilihat dari beberapa indikator antara lain jumlah perpustakaan, jumlah pengunjung perpustakaan dan koleksi buku yang tersedia di perpustakaan daerah.

A. Jumlah Perpustakaan

Perpustakaan adalah suatu wadah atau tempat dimana didalamnya terdapat bahan pustaka untuk masyarakat, yang disusun menurut sistim tertentu, bertujuan untuk meningkatkan mutu kehidupan masyarakat serta sebagai penunjang kelangsungan pendidikan. Jumlah perpustakaan dihitung berdasarkan jumlah perpustakaan umum yang dapat diakses secara langsung oleh masyarakat yang beroperasi di wilayah pemerintah daerah. Perpustakaan umum merupakan perpustakaan yang bertugas mengumpulkan, menyimpan, mengatur dan menyajikan bahan pustaka untuk masyarakat umum. Pengunjung perpustakaan adalah pemakai perpustakaan yang berkunjung ke perpustakaan untuk mencari bahan pustaka dalam satu tahun. Pengunjung perpustakaan dihitung berdasarkan pengunjung yang mengisi daftar kehadiran atau data yang diperoleh melalui sistem pendataan pengunjung. Banyaknya jumlah pengunjung perpustakaan menggambarkan tingginya budaya baca di daerah, sehingga jumlah pengunjung perpustakaan yang tinggi merupakan indikator efektifitas penyediaan pelayanan perpustakaan di daerah. Rincian data jumlah gedung perpustakaan di Kota Lhokseumawe dapat dilihat dalam tabel berikut ini:

Tabel 2.140
Rasio Perpustakaan Per Satuan Penduduk
Kota Lhokseumawe Tahun 2017-2021

No	Tahun	Jumlah Penduduk	Perpustakaan					Total	Rasio
			PU/PD	PS	PT	PK	PONTREN		
1	2017	198980	15	120	13	14	8	170	0,085
2	2018	203284	15	163	13	14	8	213	0,105
3	2019	204.283	15	163	13	14	8	213	0,104
4	2020	207202	15	163	13	14	8	213	0,103
5	2021	190903	15	163	13	14	8	213	0,112

Sumber: Dinas Perpustakaan dan Kearsipan, 2022.

Tabel di atas menjelaskan bahwa sejak Tahun 2018-2021 jumlah perpustakaan di Kota Lhokseumawe terdapat 213 perpustakaan, kecuali pada tahun 2017 jumlah pustaka hanya 170 perpustakaan. Seiring dengan penambahan jumlah penduduk, rasio perpustakaan terhadap satuan penduduk mengalami fluktuasi setiap Tahunnya. Pada Tahun 2017 rasio sebesar 0.085, Tahun 2018 rasio sebesar 0.105, Tahun 2019 rasio sebesar 0.104, Tahun 2020 rasio sebesar 0.103 dan Tahun 2021 rasio sebesar 0.112.

2.1.3.3.4 Kearsipan

A. Pengelolaan Arsip Secara Baku

Kearsipan memegang peran penting bagi kelancarannya organisasi, dimana pengelolaan arsip secara baku dapat menjadi sumber informasi dan sebagai pusat ingatan bagi organisasi. Kearsipan merupakan suatu proses penciptaan, penerimaan, pengumpulan, pengaturan, pemeliharaan dan perawatan serta penyimpanan dokumen menurut sistem tertentu.

Menurut data dari Dinas Perpustakaan dan Kearsipan Kota Lhokseumawe, bahwa dari periode 2017-2021 jumlah persentase pengelolaan arsip secara baku mencapai 45% dari Jumlah 34 SKPD. Berikut tabel data jumlah pengelolaan arsip secara baku di Kota Lhokseumawe:

Tabel 2.141
Jumlah SKPD Yang Mengelola Arsip Secara Baku
Kota Lhokseumawe Tahun 2017-2021

No	Uraian	Jumlah Pengunjung				
		2017	2018	2019	2020	2021
1	Jumlah SKPD yang mengelola arsip secara baku	1	1	1	10	15
2	Jumlah SKPD	33	33	34	34	34
Persentase		3%	3%	3%	30%	45%

Sumber: Dinas Perpustakaan dan Kearsipan, 2022.

2.1.3.3.5 Pertanian

A. Kontribusi Sektor Pertanian Terhadap PDRB

Kontribusi sektor pertanian Kota Lhokseumawe dalam 4 (empat) tahun terakhir mengalami peningkatan. Tahun 2017 memberikan

kontribusi sebesar 8.23% dengan migas dan tanpa migas sebesar 9.83%, terus meningkat sampai Tahun 2020 sebesar 8.92% dengan migas, sedangkan tanpa migas sebesar 10.75%. kemudian terjadi penurunan di Tahun 2021 sebesar 8.45% dengan migas dan tanpa migas sebesar 10.10%. Untuk lebih detail data selama 5 (lima) tahun terakhir ada pada tabel 142 berikut:

Tabel 2.142
Kontribusi Sektor Pertanian Terhadap PDRB (ADHK)
Kota Lhokseumawe Tahun 2017-2021

No	Uraian	Tahun (Juta Rupiah)				
		2017	2018	2019	2020	2021
1	Pertanian, Kehutanan, dan Perikanan	542,572.70	567,783.30	599,904.70	622,995.80	612,746.70
2	Jumlah PDRB dengan Migas	6,591,663.20	6,840,710.70	7,112,684.80	6,984,713.30	7,252,904.80
3	Jumlah PDRB tanpa Migas	5,520,251.70	5,687,525.60	5,936,513.60	5,794,141.20	6,069,121.60
	Kontribusi terhadap PDRB dengan Migas (%)	8.23	8.30	8.43	8.92	8.45
	Kontribusi terhadap PDRB tanpa Migas (%)	9.83	9.98	10.11	10.75	10.10

Sumber: PDRB Lhokseumawe.

B. Produktifitas Padi atau Bahan Pangan Utama Lokal Lainnya Per Hektar

Produktivitas padi dan bahan pangan lainnya di Kota Lhokseumawe dalam lima Tahun terakhir secara keseluruhan menunjukkan fluktuasi sejak 2017-2021. Puncak produksi padi di Kota Lhokseumawe terjadi pada Tahun 2017 dan 2018, sementara itu, pada Tahun 2018 dan 2019 komoditi padi menurun secara signifikan hingga sebesar sepertiga dari kondisi sebelumnya. Untuk lebih jelas dapat dilihat pada tabel berikut ini.

Tabel 2.143
Produktivitas Komoditas Pangan (Kg)
Kota Lhokseumawe Tahun 2017-2021

NO	URAIAN	TAHUN				
		2017	2018	2019	2020	2021
1	Padi	15,333,000	9,954,000	9,954,000	10,345,000	10,362,000
2	Jagung	198,000	-	-	-	-
3	Ubi Kayu	317,000	1,764,000	1,764,000	-	-
4	Ubi Jalar	-	-	-	-	-
5	Kedelai	20,000	-	-	-	-

Sumber : DKP3, 2022

2.1.3.3.6 Perdagangan

Berdasarkan Undang-undang Republik Indonesia Nomor 7 tahun 2014 tentang Perdagangan. Perdagangan adalah pengaman pembangunan nasional di bidang ekonomi yang disusun dan

dilaksanakan untuk memajukan kesejahteraan umum melalui pelaksanaan demokrasi ekonomi dengan prinsip kebersamaan, efisiensi berkeadilan, berkelanjutan, berwawasan lingkungan, kemandirian, serta dengan menjaga keseimbangan kemajuan dan kesatuan ekonomi nasional. Sedangkan kegiatan perdagangan merupakan penggerak utama pembangunan perekonomian nasional yang memberikan daya dukung dalam meningkatkan produksi, menciptakan lapangan pekerjaan, meningkatkan ekspor dan devisa, pemeratakan pendapatan, serta memperkuat daya saing produk dalam negeri demi kepentingan nasional. Kondisi Pelayanan umum Urusan pemerintahan pilihan bidang perdagangan dapat dilihat dari kontribusi sektor perdagangan terhadap PDRB.

Perdagangan merupakan salah satu pilar utama pembangunan yang diharapkan mampu memberikan kontribusi yang besar bagi pembangunan ekonomi Kota Lhokseumawe. Pada Tahun 2017 sektor ini mampu memberikan kontribusi sebesar 23,11% dengan migas, sedangkan tanpa migas memberikan kontribusi sebesar 27,59%. Terjadi penurunan kontribusi hingga Tahun 2021 sebesar 21.89% dengan migas dan tanpa migas sebesar 26.16%, Untuk lebih jelas dapat dilihat pada tabel berikut ini:

Tabel 2.144
Kontribusi Sektor Perdagangan Terhadap PDRB (ADHK)
Kota Lhokseumawe Tahun 2017-2021

No	Uraian	Tahun (Juta Rupiah)				
		2017	2018	2019	2020	2021
1	Sektor Perdagangan	1,523,096.20	1,546,120.10	1,584,878.40	1,523,878.70	1,587,445.50
2	Jumlah PDRB dengan Migas	6,591,663.20	6,840,710.70	7,112,684.80	6,984,713.30	7,252,904.80
3	Jumlah PDRB tanpa Migas	5,520,251.70	5,687,525.60	5,936,513.60	5,794,141.20	6,069,121.60
	Kontribusi terhadap PDRB dengan Migas (%)	23.11	22.60	22.28	21.82	21.89
	Kontribusi terhadap PDRB tanpa Migas (%)	27.59	27.18	26.70	26.30	26.16

Sumber : PDRB Lhokseumawe, BPS 2017-2021.

2.1.3.3.7 Perindustrian

Kondisi Pelayanan umum Urusan pemerintahan pilihan bidang perindustrian dapat dilihat dari kontribusi sektor industri terhadap PDRB. Kontribusi kegiatan usaha di sektor industri dalam pembentukan *Product Domestic Regional Bruto* (PDRB) Kota

Lhokseumawe tanpa migas dinilai masih rendah yaitu sebesar 21,77 % pada tahun 2017 dan meningkat menjadi 21,94 pada tahun 2021. Ini berbeda dengan migas dalam sektor pengolahan industri yang memberikan kontribusi sebesar 18,23% pada tahun 2017 dan pada tahun 2021 sebesar 18,36%. Untuk lebih jelas dapat dilihat pada tabel berikut:

Tabel 2.145
Kontribusi Sektor Industri Terhadap PDRB (ADHK)
Kota Lhokseumawe Tahun 2017-2021

No	Uraian	Tahun (Juta Rupiah)				
		2017	2018	2019	2020	2021
1	Sektor Industri	1,201,646.00	1,289,007.00	1,315,377.00	1,330,546.40	1,331,428.60
2	Jumlah PDRB dengan Migas	6,591,663.20	6,840,710.70	7,112,684.80	6,984,713.30	7,252,904.80
3	Jumlah PDRB tanpa Migas	5,520,251.70	5,687,525.60	5,936,513.60	5,794,141.20	6,069,121.60
	Kontribusi terhadap PDRB dengan	18.23	18.84	18.49	19.05	18.36
	Kontribusi terhadap PDRB tanpa Migas (%)	21.77	22.66	22.16	22.96	21.94

Sumber : PDRB Lhokseumawe, BPS 2017-2021.

2.1.3.3.8 Kelautan dan Perikanan

A. Produksi Perikanan Budidaya

Produksi perikanan tangkap umumnya didominasi oleh kelompok ikan pelagis seperti tuna, tongkol, kembung, cakalang, teri, selar dan tenggiri. Sedangkan produksi perikanan budidaya didominasi oleh kelompok bandeng, udang, kerapu dan mujair. Berikut tabel produksi perikanan:

Tabel 2.146
Produksi Perikanan Budidaya
Kota Lhokseumawe Tahun 2017-2021

NO	URAIAN	TAHUN				
		2017	2018	2019	2020	2021
1	Jumlah Produksi Ikan (ton)	3,182,490	3,703,650	3,469,500	3,350,120	3,400,000
2	Target Daerah (ton)	3,900,420	4,035,000	4,450,000	4,895,000	5,384,500
	Persentase	81.59	91.79	77.97	68.44	63.14

Sumber: DKP3, 2022

Dari tabel di atas dapat dilihat bahwa produksi tertinggi perikanan budidaya sejak Tahun 2017-2021 terjadi pada Tahun 2018 yang mencapai 91.79%, Semakin tinggi produksi budidaya

ikan akan memberikan nilai lebih terhadap perekonomian masyarakat. Untuk jenis ikan yang umumnya dilakukan petani tambak di wilayah Kota Lhokseumawe adalah ikan bandeng, selebihnya ikan mujair dan Sebagian kecil berbagai jenis udang.

2.1.3.4 Fokus Urusan Penunjang Urusan Pemerintahan

2.1.3.4.1 Perencanaan

Kondisi Pelayanan umum Urusan penunjang urusan pemerintahan bidang perencanaan dapat dilihat dari beberapa indikator antara lain tersedianya dokumen perencanaan RPJPD yang telah ditetapkan dengan PERDA, tersedianya dokumen perencanaan RPJMD yang telah ditetapkan dengan PERDA/Perkada, tersedianya dokumen perencanaan RKPD yang telah ditetapkan dengan PERKADA dan tersedianya dokumen RTRW yang telah ditetapkan dengan PERDA.

A. Tersedianya Dokumen Perencanaan RPJPD yang Telah Ditetapkan Dengan PERDA

Dalam pembangunan daerah, peran serta dan partisipasi masyarakat memiliki arti yang sangat penting dalam keberhasilan pelaksanaan pembangunan daerah. Melalui penyediaan ruang bagi publik ini diharapkan pembangunan daerah dapat dilaksanakan sesuai dengan kebutuhan dan harapan masyarakat.

Sebagaimana amanat Undang-Undang Nomor 17 Tahun 2007 tentang Rencana Pembangunan Jangka Panjang Nasional Tahun 2005-2025, Rencana Pembangunan Jangka Panjang Daerah (RPJPD) adalah dokumen perencanaan pembangunan daerah untuk periode 20 Tahun terhitung sejak Tahun 2005 sampai dengan Tahun 2025. RPJPD menjadi pedoman dalam penyusunan Rencana Pembangunan Jangka Menengah Daerah (RPJMD) yang memuat visi, misi, dan program Kepala Daerah. Kota Lhokseumawe telah menyusun Rencana Pembangunan Jangka Panjang Daerah (RPJPD) Tahun 2005-2025 dan ditetapkan dengan Qanun Nomor 4 Tahun 2014.

B. Tersedianya Dokumen Perencanaan RPJMD yang Telah Ditetapkan Dengan PERDA/PERKADA

Rencana Pembangunan Jangka Menengah Daerah (RPJMD) adalah dokumen perencanaan daerah untuk periode 5 (lima) Tahun. RPJMD merupakan penjabaran visi, misi, dan program Walikota yang memuat arah kebijakan keuangan daerah, strategi pembangunan daerah, kebijakan umum, program Perangkat Daerah, program lintas Perangkat Daerah, program kewilayahan, rencana kerja dalam kerangka regulasi yang bersifat indikatif, dan rencana kerja dalam kerangka pendanaan yang bersifat indikatif. Untuk Tahun 2017-2022 Kota Lhokseumawe telah menetapkan Qanun RPJM dengan Nomor 7 Tahun 2019.

C. Tersedianya Dokumen Perencanaan RKPD yang Telah Ditetapkan Dengan PERKADA

Penyusunan Rencana Kerja Pemerintah Daerah (RKPD) dimaksud guna mengidentifikasi permasalahan pembangunan secara rutin dan mempertimbangkan faktor-faktor yang mempengaruhinya baik yang berasal dari dinamika internal maupun eksternal. Atas dasar hal tersebut penyusunan Rencana Kerja Pemerintah Daerah (RKPD) menjadi suatu keharusan bagi daerah.

RKPD Kota Lhokseumawe yang akan dipergunakan oleh Organisasi perngkat daerah sebagai acuan untuk melaksanakan Rencana Kerja pada setiap Tahun disusun dengan harapan dapat terjadi keseimbangan serta mempersempit egoisme sektoral dalam pelaksanaannya. Penyusunan RKPD mendasarkan pada fungsi-fungsi pelayanan dasar Pemerintah Daerah yang merupakan analisis usulan dari SKPD.

Selama periode 2017 sampai dengan 2022 dokumen Rencana Kerja Pemerintah Daerah (RKPD) Kota Lhokseumawe setiap Tahunnya telah ditetapkan dengan Peraturan Walikota (Perwal), dimana RKPD tersebut merupakan penjabaran dari program RPJMD Lhokseumawe Tahun 2017-2022. Penjabaran RPJMD kedalam RKPD merupakan bahan penyusunan RAPBD. Penjabaran RPJMD diawali dengan penyusunan dokumen

Rancangan Awal RKPD oleh Kepala Bappeda, yang diikuti secara bersamaan penyusunan Rencana Kerja (Renja) SKPD yang merupakan penjabaran dari Renstra Organisasi Perangkat Daerah. RKPD berisi tujuan, sasaran, prioritas, program dan kegiatan adalah hasil dari suatu proses berjenjang yang dimulai dari Musyawarah Perencanaan Pembangunan Tingkat Gampong, Kecamatan hingga Kota. Dengan demikian materi dalam RKPD adalah refleksi dari kebutuhan masyarakat secara *bottom up* yang dipaduserasikan dengan program dan kegiatan yang direncanakan OPD yang bersifat *top down* yang diselaraskan dengan program dan kegiatan dalam RPJMD.

D. Tersedianya Dokumen RTRW yang Telah Ditetapkan Dengan PERDA

Dokumen Rencana Tata Ruang Wilayah (RTRW) merupakan hasil perencanaan taarsipta ruang yang merupakan penjabaran strategi dan arahan kebijakan pemanfaatan ruang wilayah Kota Lhokseumawe kedalam struktur dan pola pemanfaatan ruang wilayah. Dokumen RTRW digunakan juga sebagai acuan dalam penyusunan Rencana Pembangunan Jangka Panjang Daerah (RPJPD) dan Rencana Pembangunan Jangka Menengah Daerah (RPJMD).

Penyusunan dokumen RTRW dimaksudkan untuk mewujudkan keseimbangan pembangunan dalam wilayah serta menjadi acuan lokasi investasi kota baik yang dilakukan oleh pemerintah, masyarakat, maupun pihak swasta. Disamping itu, RTWR dimaksudkan sebagai acuan dalam pengendalian dan pemanfaatan ruang serta arahan perizinan, arahan insentif dan disinsentif, serta arahan sanksi; dan acuan dalam administrasi pertanahan. Dokumen RTRW Kota Lhokseumawe telah ditetapkan dengan Qanun Nomor 1 Tahun 2014.

2.1.3.4.2 Keuangan

Kondisi Pelayanan umum Urusan penunjang urusan pemerintahan bidang keuangan dapat dilihat dari Opini Badan Pemeriksa Keuangan (BPK) Terhadap Laporan Keuangan. Opini merupakan pernyataan profesional pemeriksa mengenai kewajaran

informasi yang disajikan dalam laporan keuangan. Pemeriksaan keuangan tidak dimaksudkan untuk mengungkapkan adanya penyimpangan (*fraud*) dalam pengelolaan keuangan. Meski demikian, jika pemeriksa menemukan adanya penyimpangan, kecurangan atau pelanggaran terhadap ketentuan perundang-undangan, khususnya yang berdampak adanya potensi dan indikasi kerugian negara, maka hal ini harus diungkap dalam LHP. Dalam batas tertentu terkait materialitasnya, hal ini mungkin mempengaruhi opini atas kewajaran LK secara keseluruhan, sehingga BPK harus mempertimbangkan secara cermat pengaruh *fraud* tersebut terhadap penyajian laporan keuangan.

Opini BPK terhadap Laporan Keuangan Kota Lhokseumawe pada Tahun 2016 adalah wajar dengan pengecualian (WDP), berbeda dari Tahun sebelumnya, dimana pada LKPD TA 2015 Pemerintah Kota Lhokseumawe mendapatkan opini wajar tanpa pengecualian (WTP). Penurunan opini dikarenakan terdapat permasalahan pada Tahun 2016 dalam pengendalian atas utang belanja dimana terdapat perbedaan saldo utang belanja antara Neraca *unaudited* dengan data SKPD yang tidak dapat dijelaskan dan perbedaan dengan hasil reviu Inspektorat.

2.1.3.4.3 Kepegawaian, Pendidikan dan Pelatihan

Kondisi Pelayanan umum Urusan penunjang urusan pemerintahan bidang kepegawaian, pendidikan dan pelatihan dapat dilihat dari beberapa indikator antara lain persentase ASN yang mengikuti pendidikan dan pelatihan formal, persentase pejabat ASN yang telah mengikuti pendidikan dan pelatihan struktural dan jumlah jabatan pimpinan tinggi, jabatan administrasi, jabatan fungsional tertentu pada instansi pemerintah.

A. Persentase ASN yang Mengikuti DIKLAT Formal

Sejak periode 2017-2021 jumlah pejabat ASN yang telah mengikuti pendidikan dan pelatihan struktural masih sangat kecil sekali. Hal ini terlihat dari jumlah pejabat ASN yang mengikuti diklat struktural di Tahun 2021 hanya mencapai 8,7% dari 513

jumlah total jabatan hanya 45 orang saja yang mengikuti diklat struktural dan di Tahun ini. Pada Tahun 2017 persentase pejabat ASN mengikuti diklat struktural mencapai 21.43% dari 532 jumlah total jabatan hanya 114 orang saja yang mengikuti diklat struktural tersebut. Pada Tahun 2018 mencapai 18.70% dari 492 jumlah total jabatan hanya 92 orang saja yang mengikuti diklat struktural dan untuk Tahun 2019 mencapai 15.64% dari 518 jumlah total jabatan hanya 81 orang saja yang mengikuti diklat struktural. Pada Tahun 2020 mencapai 11,3% yang mengikuti diklat struktural.

Berikut tabel persentase pejabat ASN mengikuti Diklat Struktural Kota Lhokseumawe Tahun 2017-2021;

Tabel 2.147
Persentase Pejabat ASN mengikuti DIKLAT Struktural
Kota Lhokseumawe Tahun 2017- 2021

No	Uraian	Tahun				
		2017	2018	2019	2020	2021
1	Jumlah Pejabat ASN yang mengikuti					
	- PIM II	2	2	2	1	2
	- PIM III	20	20	17	8	6
	- PIM IV	91	70	62	47	37
2	Jumlah Total Jabatan	532	492	518	495	513
	Persentase	21,43	18,7	15,64	11,3	8,7

Sumber : BKPSDM Kota Lhokseumawe, 2022.

B. Jumlah Jabatan Pimpinan Tinggi, Jabatan Administrasi, Jabatan Fungsional Tertentu Pada Instansi Pemerintah

Jumlah jabatan struktural dan struktural di lingkup Pemerintah Kota Lhokseumawe sejak Tahun 2017-2021 menunjukkan penambahan setiap Tahunnya, namun di Tahun 2019 terjadi penurunan. Total jumlah jabatan dari jabatan pimpinan tinggi, jabatan administrasi, jabatan pengawas dan jabatan fungsional tertentu pada Tahun 2019 mencapai 2.105 merupakan jumlah terendah, Tahun 2017 mencapai 2.256, Tahun 2018 mencapai 2.433, pada Tahun 2020 naik Kembali hingga mencapai 2.207 orang serta kembali naik pada Tahun 2021 menjadi 2.268. Posisi dan jumlah jabatan pada instansi pemerintah Kota Lhokseumawe ini diharapkan dapat meningkatkan pelayanan yang optimal kepada masyarakat. Berikut tabel Jumlah Jabatan Pimpinan Tinggi, Jabatan

Administrasi, Jabatan Pengawas, Jabatan Fungsional Tertentu pada Instansi Pemerintah Kota Lhokseumawe Tahun 2017-2021.

Tabel 2.148
Jumlah Jabatan Pimpinan Tinggi, Jabatan Administrasi, Jabatan Pengawas, Jabatan Fungsional Tertentu pada Instansi Pemerintah Kota Lhokseumawe Tahun 2017-2021

No	Uraian	Tahun				
		2017	2018	2019	2020	2021
1	Jabatan Pimpinan Tinggi	31	31	31	32	32
2	Jabatan Administrasi	124	124	120	131	132
3	Jabatan Pengawas	327	330	330	358	334
4	Jabatan Fungsional Tertentu	1.774	1.948	1.624	1.686	1770
	Jumlah Jabatan	2.256	2.433	2.105	2.207	2268

Sumber : BKPSDM Kota Lhokseumawe, 2022.

2.1.3.4.4 Pengawasan

A. Level Kapabilitas APIP

Dengan adanya komitmen pemerintah untuk mewujudkan *good governance* maka kinerja atas penyelenggaraan organisasi pemerintah menjadi perhatian pemerintah untuk dibenahi, salah satunya melalui sistem pengawasan yang efektif, dengan meningkatkan peran dan fungsi dari Aparat Pengawas Intern Pemerintah (APIP). Pengawasan intern ini dilakukan mulai dari proses audit, reuiu, evaluasi, pemantauan, dan kegiatan pengawasan lain terhadap penyelenggaraan tugas dan fungsi organisasi dalam rangka memberikan keyakinan yang memadai bahwa kegiatan telah dilaksanakan sesuai dengan indikator yang telah ditetapkan.

Untuk itu, APIP harus terus melakukan transformasi dalam menjalankan tugasnya guna memberi nilai tambah bagi Kementerian/Lembaga/Pemerintah Daerah (K/L/PD) dalam penyelenggaraan pemerintahan. Hal ini sejalan dengan fungsi dan peran APIP, yaitu melakukan pembinaan Sistem Pengendalian Intern Pemerintah (SPIP) dan mendorong peningkatan efektivitas manajemen risiko (*risk management*), pengendalian (*control*) dan tata kelola (*governance*) organisasi. Pencapaian kapabilitas APIP Pemerintah Kota Lhokseumawe dapat dilihat pada tabel 2.143, dimana pada tahun 2017 Kapabilitas Kota Lhokseumawe berada pada level 2 dengan catatan, namun di tahun 2018 naik menjadi level 3 walau masih dengan catatan. Tahun 2019 sampai dengan

2021 level Kapabilitas APIP Kota Lhokseumawe berada pada level 3.

Tabel 2.149
Capaian Kapabilitas APIP Pemerintah Kota Lhokseumawe
Tahun 2017-2021

Uraian	Tahun				
	2017	2018	2019	2020	2021
Level Kapabilitas APIP	Level 2 dengan Catatan	Level 3 dengan Catatan	Level 3	Level 3	Level 3

Sumber : Inspektorat Kota Lhokseumawe, 2022

B. Tingkat Maturitas SPIP

Tingkat maturasi penyelenggaraan SPIP didefinisikan sebagai kerangka kerja yang memuat karakteristik dasar yang menunjukkan tingkat kematangan penyelenggaraan SPIP yang terstruktur dan berkelanjutan. Tingkat maturasi ini dapat digunakan paling tidak sebagai instrumen evaluatif penyelenggaraan SPIP dan panduan generik untuk meningkatkan maturasi sistem pengendalian intern.

Jadi tingkat maturasi penyelenggaraan SPIP tidak hanya berguna sebagai evaluasi, tetapi juga sebagai sarana untuk melakukan perbaikan dalam penyelenggaraan SPIP. Tingkatan atau Level Maturasi sesuai Pedoman tersebut, terdiri atas 6 tingkatan dengan level 0, 1, 2, 3, 4, dan 5. Maturitas yang rendah mencerminkan kemungkinan yang lebih rendah dalam mencapai tujuan, sedangkan tingkat maturitas yang lebih tinggi mencerminkan kemungkinan keberhasilan yang lebih tinggi. Tingkat maturitas penyelenggaraan SPIP merupakan kerangka kerja yang memuat karakteristik dasar yang menunjukkan tingkat kematangan penyelenggaraan SPIP yang terstruktur dan berkelanjutan.

Untuk capaian Tingkat Maturitas SPIP dapat dilihat pada tabel 2.150 berikut ini:

Tabel.2.150
Capaian Tingkat Maturitas SPIP
Kota Lhokseumawe Tahun 2017-2021

Uraian	Tahun				
	2017	2018	2019	2020	2021
Maturitas SPIP	Level 1	Level 2	Level 2	Level 2	Belum ada hasil dari BPKP

Sumber : Inspektorat Kota Lhokseumawe, 2022

Tabel 2.150 memperlihatkan Capaian Tingkat Maturitas SPIP Tahun 2017 berada pada level 1, dan pada Tahun 2018 sampai tahun 2020 naik menjadi level 2. Peningkatan ini terus diupayakan dalam rangka mendukung pencapaian tujuan instansi pemerintah. Sedangkan untuk tahun 2021 belum adanya hasil dari BPKP yang menyebabkan tidak diketahuinya Capaian Tingkat Maturitas di tahun tersebut berada pada level berapa.

2.1.3.4.5 Sekretariat DPRK

A. Persentase Rancangan Qanun yang ditetapkan

Dalam proses penyusunan Qanun, Program Legislasi Daerah (Prolegda) yang partisipatif memiliki kedudukan yang sangat penting karena akan menjadi acuan mengenai skala prioritas penyusunan Rancangan Qanun selama 1 tahun periode sesuai amanat Undang-Undang Nomor 12 Tahun 2011 tentang Pembentukan Peraturan Perundangan. Oleh karena itu Pemerintahan Daerah dalam hal ini adalah Pemerintah Kota dan DPRK sebagai pemegang kewenangan penyusunan Program Legislasi Daerah harus melalui mekanisme yang partisipatif dengan melibatkan masyarakat dan stakeholder yang ada sehingga Program legislasi Daerah yang dihasilkan merupakan usulan-usulan Rancangan Qanun yang aspiratif dan partisipatif yang dalam pelaksanaannya usulan-usulan Rancangan Qanun tersebut dapat dibuat secara berencana, terpadu, dan sistematis.

Persentase Rancangan Qanun Kota Lhokseumawe pada Tahun 2017 sampai dengan Tahun 2021 berfluktuasi setiap tahunnya sebagaimana terlihat pada tabel berikut ini. Tahun 2017 persentase rancangan qanun yang ditetapkan sebesar 38.46% dan mengalami kenaikan di Tahun 2018 menjadi sebesar 53.33%,

namun di Tahun 2019 dan 2020 terjadi penurunan menjadi 47.06% dan 33.33%. Selanjutnya pada Tahun 2021 persentase rancangan qanun yang ditetapkan mengalami kenaikan dari tahun sebelumnya menjadi 41.18%.

Tabel 2.151
Persentase Rancangan Qanun yang ditetapkan
Kota Lhokseumawe Tahun 2017-2021

No	Uraian	2017	2018	2019	2020	2021
1	Jumlah Rancangan Qanun yang ditetapkan	10	8	8	7	7
2	Jumlah Prolegda	26	15	17	21	17
	Persentase	38.46%	53.33%	47.06%	33.33%	41.18%

Sumber : Sekretariat DPRK Lhokseumawe, 2022

2.1.3.4.6 Sekretariat Daerah

A. Kategori Reformasi Birokrasi

Dewasa ini, pemerintahan menuntut setiap aparatur pemerintah untuk meningkatkan kualitas profesionalitas aparatur dalam mewujudkan pemerintahan yang baik salah satunya melakukan reformasi birokrasi. Reformasi birokrasi merupakan penataan ulang atau pembaharuan dalam berbagai penyelenggaraan pemerintah agar mampu memenuhi tuntutan masyarakat dengan cara meningkatkan kinerja penguatan etos kerja aparatur dalam memperbaiki tatanan birokrasi pemerintah. Hal yang penting dalam reformasi birokrasi adalah perubahan mind-set dan culture-set serta pengembangan budaya kerja. Reformasi diarahkan pada upaya-upaya mencegah dan mempercepat pemberantasan korupsi secara berkelanjutan, dalam menciptakan tata pemerintahan yang baik (Good Governance) dan pemerintah yang bersih (Clean Government).

Sebagai dasar kebijakan pelaksanaan reformasi birokrasi, Pemerintah telah mengeluarkan Peraturan Presiden Republik Indonesia Nomor 81 Tahun 2020 tentang Grand Design Reformasi Birokrasi 2010-2025 dan Peraturan Menpan dan RB Nomor 37 Tahun 2013 tentang Pedoman Penyusunan Road Map Reformasi

Birokrasi Pemerintah Daerah. Dokumen Road Map Reformasi Birokrasi disusun dalam rangka mendukung program nasional untuk mempercepat tercapainya tata kelola pemerintahan yang baik.

Berdasarkan hasil evaluasi Kemenpan dan RB, pada tahun 2020, Road Map Reformasi Birokrasi Pemerintah Kota Lhokseumawe memperoleh nilai 41,23 atau (C/ Agak Kurang) dari target nilai 50,01 atau (CC/ Cukup Baik). Hasil tersebut menggambarkan pencapaian kinerja belum memenuhi target yang telah ditetapkan. Terdapat beberapa kelemahan-kelemahan yang diungkapkan oleh evaluator Kemenpan dan RB, yaitu:

1. manajemen pelaksanaan reformasi birokrasi mulai dari perencanaan, implementasi, monitoring hingga evaluasi belum dilakukan secara baik;
2. deregulasi kebijakan yang dilaksanakan belum mampu memetakan kebutuhan peraturan yang mendorong kinerja;
3. implementasi penyederhanaan birokrasi belum dilaksanakan menyeluruh;
4. peta proses bisnis yang ada belum sepenuhnya disusun dengan memperhatikan tugas dan fungsi;
5. belum optimalnya penguatan sistem manajemen SDM;
6. kurang pedulinya pimpinan OPD dalam perencanaan kinerja pada SAKIP;
7. implementasi kebijakan pengawasan internal terhadap penanganan gratifikasi, pengelolaan pengaduan masyarakat, kebijakan berbenturan serta penerapan SPIP masih bersifat normatif; dan
8. hasil standar pelayanan belum sesuai dengan harapan masyarakat.

Berdasarkan hasil evaluasi tersebut, Pemerintah Kota akan menindaklanjuti hasil rekomendasi Kemenpan dan RB dengan langkah-langkah sebagai berikut:

1. membentuk tim/ penanggungjawab reformasi birokrasi Pemerintah Kota Lhokseumawe serta menyusun dan menetapkan rencana kerja pelaksanaan reformasi birokrasi;
2. melakukan monitoring dan evaluasi terhadap rencana kerja;

3. melakukan sosialisasi/ internalisasi road map reformasi birokrasi;
4. melibatkan keikutsertaan pejabat struktural dalam pelaksanaan reformasi birokrasi dari tahap awal sampai akhir;
5. pelaksanaan penyederhanaan reformasi birokrasi telah dilaksanakan secara menyeluruh;
6. penguatan sistem manajemen SDM dengan pengembangan karir SDM sesuai dengan kompetensi yang dimiliki, penempatan pegawai pada suatu jabatan dengan mempertimbangkan sesuai standar kompetensi jabatan;
7. melibatkan pimpinan dengan mengadakan rapat tindaklanjut SAKIP bersama pimpinan OPD mulai dari tahap perencanaan hingga evaluasi; dan
8. melibatkan masyarakat dalam penyusunan standar pelayanan.

Penyusunan dokumen road map reformasi birokrasi tahun 2020 merupakan tahun pertama dilakukan, sehingga analisis perbandingan capaian kinerja tidak dapat dilakukan. Hal ini disebabkan karena minimnya anggaran dan kurangnya kompetensi SDM aparatur pada penyusunan tahun-tahun sebelumnya. Sedangkan, penyusunan dokumen Roadmap Reformasi Birokrasi Tahun 2022 dilakukan pada bulan Juli 2022 setelah ditetapkannya Penjabat Walikota Sementara sampai dengan terpilihnya Walikota Lhokseumawe definitif pada pilkada serentak tahun 2024.

B. Tingkat Akuntabilitas Kinerja Instansi Pemerintah

Sistem Akuntabilitas Kinerja Instansi Pemerintah (SAKIP) adalah Sistem Akuntabilitas Kinerja Instansi Pemerintah, dimana sistem ini merupakan integrasi dari sistem perencanaan, sistem penganggaran dan sistem pelaporan kinerja yang selaras dengan pelaksanaan sistem akuntabilitas keuangan. Dalam hal ini, setiap organisasi diwajibkan mencatat dan melaporkan setiap penggunaan keuangan negara serta kesesuaiannya dengan ketentuan yang berlaku.

Bagi seorang pimpinan atau kepala daerah, SAKIP akan berguna untuk bisa mengukur setiap pembangunan atau kinerja

yang dilakukan masing-masing Organisasi Perangkat Daerah (OPD). Selain itu, sistem ini bisa juga dijadikan sebagai tolak ukur untuk mempertanggungjawabkan anggaran yang telah digunakan dalam pembangunan daerah.

Untuk mewujudkan Penyelenggara Negara yang mampu menjalankan fungsi dan tugasnya secara sungguh-sungguh dan penuh tanggung jawab, perlu diletakkan asas-asas penyelenggaraan negara. Salah satu azas penyelenggaraan good governance adalah azas akuntabilitas yang menentukan bahwa setiap kegiatan dan hasil akhir dari kegiatan penyelenggara negara harus dapat dipertanggungjawabkan kepada masyarakat atau rakyat sebagai kedaulatan tertinggi negara sesuai dengan ketentuan peraturan perundang-undangan yang berlaku. Akuntabilitas tersebut salah satunya diwujudkan dalam bentuk Sistem Akuntabilitas Kinerja Instansi Pemerintah (SAKIP).

Tabel.2.152
Capaian Tingkat Akuntabilitas Kinerja Instansi Pemerintah
Kota Lhokseumawe Tahun 2017-2021

Uraian	Tahun				
	2017	2018	2019	2020	2021
Tingkat Akuntabilitas Kinerja Instansi Pemerintah	CC	CC	CC	CC	Belum ada hasil dari Kemenpan

Sumber : Setdako Lhokseumawe, 2022

Tabel 2.152 memperlihatkan tingkat Akuntabilitas Kinerja Pemerintah Kota Lhokseumawe dari tahun 2017 sampai 2020 masih mendapat predikat CC, sedangkan untuk tahun 2021 belum ada hasil dari Kementerian Pendayagunaan Aparatur Negara dan Reformasi Birokrasi (Kemenpan). Oleh karena itu untuk dapat meningkatkan pelayanan publik kepada masyarakat dan meningkatnya kapasitas serta akuntabilitas kinerja birokrasi maka akan diupayakan perbaikan predikat untuk menjadi lebih baik lagi di tahun-tahun mendatang.

C. Persentase perangkat daerah dengan nilai IKM yang baik

Salah satu tuntutan untuk mewujudkan reformasi birokrasi dalam penyelenggaraan pemerintahan adalah adanya peningkatan

kualitas pelayanan publik. Kualitas pelayanan publik merupakan bentuk totalitas pelayanan yang dilakukan oleh aparatur negara secara maksimal sesuai dengan aturan pokok dan tata cara yang ditentukan dalam rangka memenuhi kepuasan, kebutuhan dan harapan masyarakat sebagai penerima pelayanan.

Dalam upaya peningkatan kualitas pelayanan publik yang berkelanjutan, Pemerintah Kota Lhokseumawe melakukan evaluasi terhadap penyelenggaraan pelayanan publik. Evaluasi tersebut dilakukan melalui tindakan survey, yaitu Survey Kepuasan Masyarakat (SKM). SKM suatu survey yang disusun berdasarkan indikator-indikator unsur pelayanan dalam suatu Indeks Kepuasan Masyarakat (IKM). Unsur-unsur pelayanan publik yang menjadi kriteria pelayanan adalah:

- a. Persyaratan;
- b. Prosedur;
- c. Biaya/ Tarif;
- d. Waktu Pelayanan;
- e. Produk Pelayanan;
- f. Kompetensi Pelaksana;
- g. Perilaku Pelaksana;
- h. Sarana dan Prasarana; dan
- i. Penanganan pengaduan.

IKM adalah data dan informasi tentang tingkat kepuasan masyarakat yang diperoleh dari hasil pengukuran secara kuantitatif dan kualitatif atas pendapat masyarakat terkait pelayanan dari aparatur penyelenggaraan pelayanan publik. Selain hal tersebut, IKM berfungsi sebagai bentuk pertanggungjawaban atas kinerja penyelenggaraan pelayanan publik yang diselenggarakan oleh Perangkat Daerah di Lingkungan Pemerintah Kota Lhokseumawe.

Berdasarkan hasil survey, nilai IKM Pemerintah Kota Lhokseumawe meningkat dari tahun ke tahun. Hal ini dapat dilihat pada perolehan nilai IKM pada Tahun 2019 sebesar 80,23 (Baik), kemudian meningkat sebesar 1,63 poin dari perolehan Tahun 2020 sebesar 81,86 (Baik) dan kembali meningkat pada Tahun 2021 sebesar 0,66 poin atau sebesar 82,52 (Baik).

D. Nilai LPPD

Laporan Penyelenggaraan Pemerintah Daerah (LPPD) menyajikan gambaran kinerja penyelenggaraan pemerintah daerah setiap tahun dan setiap akhir masa jabatan kepala daerah. LPPD berfungsi sebagai wahana sinergitas dan sinkronisasi penyelenggaraan pemerintahan antara pemerintah daerah dan pemerintah dalam rangka mengevaluasi kinerja pelaksanaan program dan kegiatan yang dilaksanakan oleh Pemerintah. Nilai LPPD diukur dari skor evaluasi Laporan Penyelenggaraan Pemerintah Daerah berdasarkan Peraturan Pemerintah Nomor 6 Tahun 2008 tentang Pedoman Evaluasi Kinerja Penyelenggaraan Pemerintahan Daerah.

Berdasarkan hasil evaluasi LPPD, pada Tahun 2019, Pemerintah Kota Lhokseumawe memperoleh nilai predikat Tinggi. Artinya capaian nilai hasil evaluasi LPPD untuk Tahun 2019 telah mencapai target RPJMK. Bila dibandingkan dengan Tahun 2018, perolehan nilai LPPD Tahun 2019 naik sebesar 0,09 poin, namun masih dalam predikat Tinggi. Hal ini didukung oleh mayoritas Perangkat Daerah telah memenuhi Indikator Kinerja Kunci (IKK) dan bukti pendukung pemenuhan IKK. Berikut tren capaian nilai LPPD Kota Lhokseumawe tahun 2017-2021:

Tabel 2.153
Nilai Hasil Evaluasi LPPD
Kota Lhokseumawe Tahun 2017-2021

Tahun	Target	Realisasi
2017	Tinggi	2,76 (Tinggi)
2018	Tinggi	2,73 (Tinggi)
2019	Tinggi	2,82 (Tinggi)
2020	Tinggi	Dalam proses penilaian
2021	Tinggi	Dalam proses penilaian

Sumber: Bagian Pemerintahan, Setdako, 2022

Berdasarkan Tabel 2.153 di atas, tren perolehan nilai hasil evaluasi LPPD Kota Lhokseumawe menunjukkan hasil yang baik. Nilai perolehan mengalami kenaikan dari tahun ke tahun. Pada Tahun 2017, nilai LPPD sebesar 2,76 (Tinggi), sedangkan pada tahun 2018 nilai LPPD turun sebesar 0,03 poin. Hal ini disebabkan karena adanya Perangkat Daerah yang kurang responsif dalam pemenuhan IKK. Selanjutnya, pada tahun 2019 nilai LPPD Kota Lhokseumawe kembali naik sebesar 0,09 poin.

Untuk Tahun 2020-2021, nilai LPPD Kota Lhokseumawe menunggu penilaian dari evaluator Kementerian Dalam Negeri.

2.1.3.5 Fokus Urusan Penunjang Urusan Kewilayahan

2.1.3.5.1 Kecamatan

A. PKK Gampong

Pembinaan PKK Gampong dalam 4 (empat) kecamatan dalam wilayah Kota Lhokseumawe dari tahun 2017-2021 terus mengalami peningkatan dimana pada tahun 2017 terdapat binaan 15 gampong, tahun 2018 binaan 16 gampong, tahun 2019 dan tahun 2020 binaan 21 gampong. Pada tahun 2020 tersebut tidak mengalami peningkatan pembinaan PKK gampong, hal ini disebabkan karena terjadinya *refocusing* anggaran namun pada tahun 2021 kembali mengalami peningkatan pembinaan PKK gampong dalam wilayah Kota Lhokseumawe sebanyak 33 binaan PKK gampong. Persentase Binaan PKK Gampong Tahun 2017-2021 dalam wilayah Kota Lhokseumawe dapat dilihat pada Tabel 2.154 berikut:

Tabel 2.154
Persentase Binaan PKK Gampong dalam Wilayah
Kota Lhokseumawe Tahun 2017-2021

NO	Kecamatan	2017	2018	2019	2020	2021	Gampong
1	Blang Mangat	0	0	10	10	19	22
2	Banda Sakti	2	3	0	0	1	18
3	Muara Dua	2	2	0	0	2	17
4	Muara Satu	11	11	11	11	11	11
Jumlah		15	16	21	21	33	68
Persentase		0,22	0,24	0,31	0,31	0,49	

Sumber : Kecamatan dalam wilayah Kota Lhokseumawe, 2022

B. Penertiban

Persentase penertiban dalam wilayah Kota Lhokseumawe dari tahun 2017-2022 dapat dihitung dengan membandingkan antar jumlah penertiban yang dilaksanakan berbanding dengan jumlah penertiban yang direncanakan dikali seratus persen. Dari data penertiban dalam masing-masing kecamatan dalam wilayah Kota Lhokseumawe dapat disimpulkan bahwa penertiban dalam wilayah Kota Lhokseumawe dari tahun 2017-2021 mengalami fluktuasi setiap tahunnya.

Pada tahun 2017 persentase penertiban dalam wilayah Kota Lhokseumawe mencapai 43% dan ditahun 2018 turun 3% sehingga penertiban dalam wilayah Kota Lhokseumawe hanya mencapai 40% dan pada tahun ini merupakan capaian terendah dari tahun sebelum dan sampai tahun 2021. Pada tahun 2019 persentase penertiban naik sebesar 26% dari tahun sebelumnya sehingga persentase penertiban mencapai 46%, namun ditahun 2020 kembali turun sebesar 23% sehingga persentase penertiban menjadi 43% hal ini disebabkan karena tidak dilaksanakannya penertiban dalam Kecamatan Banda Sakti dari 8 kali penertiban yang direncanakan pada tahun tersebut.

Persentase penertiban dalam wilayah Kota Lhokseumawe tahun 2021 merupakan capaian tertinggi dari 4 tahun sebelumnya hingga mencapai 71%, ini menggambarkan bahwa jumlah penertiban yang dilaksanakan hampir berbanding dengan jumlah penertiban yang direncanakan. Persentase penertiban dalam wilayah Kota Lhokseumawe Tahun 2017-2021 dapat dilihat pada tabel 2.155 berikut:

Tabel 2.155
Persentase Penertiban dalam Wilayah Kota Lhokseumawe
Tahun 2017-2021

NO	Kecamatan	2017	2018	2019	2020	2021
1	BLANG MANGAT					
	<i>Jumlah Penertiban yang Dilaksanakan</i>	0	0	4	4	4
	<i>Jumlah Penertiban yang Direncanakan</i>	5	5	5	5	5
	Persentase	0%	0%	80%	80%	80%
2	BANDA SAKTI					
	<i>Jumlah Penertiban yang Dilaksanakan</i>	0	0	8	0	20
	<i>Jumlah Penertiban yang Direncanakan</i>	0	0	8	8	20
	Persentase	0%	0%	100%	0%	100%
3	MUARA DUA					
	<i>Jumlah Penertiban yang Dilaksanakan</i>	5	4	5	5	4
	<i>Jumlah Penertiban yang Direncanakan</i>	17	17	17	17	17
	Persentase	100%	100%	100%	100%	100%
4	MUARA SATU					
	<i>Jumlah Penertiban yang Dilaksanakan</i>	8	8	8	7	7

NO	Kecamatan	2017	2018	2019	2020	2021
	<i>Jumlah Penertiban yang Direncanakan</i>	8	8	8	7	7
	Persentase	100%	100%	100%	100%	100%
KOTA LHOXSEUMAWE						
	<i>Jumlah Penertiban yang Dilaksanakan</i>	13	12	25	16	35
	<i>Jumlah Penertiban yang Direncanakan</i>	30	30	38	37	49
	Persentase	43%	40%	66%	43%	71%

Sumber : Kecamatan dala Wilayah Kota Lhokseumawe, 2022

C. Forum Koordinasi Pimpinan Kecamatan

Forkopimcam adalah unsur forum koordinasi pimpinan kecamatan. Salah satu tugasnya melaksanakan rapat koordinasi setiap bulannya sehingga apa saja yang terjadi di kecamatan dapat segera ditangani. Adapun keanggotaan Forkopimcam berasal dari tiga unsur, yakni camat sebagai ketua, pimpinan kepolisian dan pimpinan kewilayahan TNI di kecamatan sebagai anggota.

Berdasarkan tabel berikut dapat dilihat bahwa kegiatan Forkopimcam ini baru dianggarkan pada tahun 2021, sedangkan untuk proyeksi pada tahun-tahun mendatang diharapkan dapat mengalami peningkatan sehingga permasalahan yang terjadi dalam kecamatan dalam wilayah Kota Lhokseumawe dapat ditangani dengan baik demi terwujudnya masyarakat yang damai dan tentram. Untuk lebih jelasnya dapat dilihat pada tabel 2.156;

Tabel 2.156
Persentase Penanganan di Kecamatan Kota Lhokseumawe
Tahun 2017-2021

NO	Kecamatan	2017	2018	2019	2020	2021
1	BLANG MANGAT					
	<i>Jumlah penanganan di kecamatan</i>	0	0	0	0	0
	<i>Jumlah permasalahan di kecamatan</i>	0	0	0	0	0
	Persentase	0%	0%	0%	0%	0%
2	BANDA SAKTI					
	<i>Jumlah penanganan di kecamatan</i>	0	0	0	0	3
	<i>Jumlah permasalahan di kecamatan</i>	0	0	0	0	4
	Persentase	0%	0%	0%	0%	75%
3	MUARA DUA					
	<i>Jumlah penanganan di kecamatan</i>	0	0	0	0	3
	<i>Jumlah permasalahan</i>	17	17	17	17	17

NO	Kecamatan	2017	2018	2019	2020	2021
	<i>di kecamatan</i>					
	Persentase	0%	0%	0%	0%	17,64%
4	MUARA SATU					
	<i>Jumlah penanganan di kecamatan</i>	5	7	6	6	5
	<i>Jumlah permasalahan di kecamatan</i>	5	7	6	6	5
	Persentase	100%	100%	100%	100%	100%
	<i>Jumlah penanganan di kecamatan</i>	5	7	6	6	11
	<i>Jumlah permasalahan di kecamatan</i>	22	24	44	23	26
	Persentase	22,72%	29,2%	13,6%	26,1%	42,3%

Sumber : Kecamatan dalam Wilayah Kota Lhokseumawe, 2022

D. Pengawasan Dokumen Gampong

Kegiatan pengawasan dokumen gampong ini bertujuan melakukan evaluasi terhadap penyelesaian penyusunan RKPG (Rencana Kerja Pemerintah Gampong) dan RAPBG serta penyelesaian dokumen laporan pertanggungjawaban (LPJ) APBG terhadap gampong-gampong dalam 4 (empat) Kecamatan di Wilayah Kota Lhokseumawe. Evaluasi ini bertujuan agar gampong dapat segera menyelesaikan LPJ dan menyelesaikan dokumen RKPG dan RAPBG beserta penginputannya kedalam aplikasi Siskeudes (Sistem Keuangan Desa) untuk dapat di evaluasi menjadi APBG dengan lebih dulu menunggu Peraturan Walikota yang mengatur besaran sumber dana untuk dimasukkan dalam dokumen tersebut. Untuk lebih jelasnya dapat dilihat pada tabel 2.157;

Tabel 2.157
Persentase Pengawasan Dokumen Gampong
Tahun 2017-2021

NO	Kecamatan	2017	2018	2019	2020	2021
1	BLANG MANGAT					
	<i>Jumlah pengawasan dokumen gampong</i>	2	2	2	2	2
	<i>Jumlah gampong dalam kecamatan</i>	2	2	2	2	2
	Persentase	100.00%	100.00%	100.00%	100.00%	100.00%
2	BANDA SAKTI					
	<i>Jumlah pengawasan dokumen gampong</i>	0	18	18	18	18
	<i>Jumlah gampong</i>	0	18	18	18	18

NO	Kecamatan	2017	2018	2019	2020	2021
	<i>dalam kecamatan</i>					
	Persentase	0.00%	100.00%	100.00%	100.00%	100.00%
3	MUARA DUA					
	<i>Jumlah pengawasan dokumen gampong</i>	0	0	0	0	3
	<i>Jumlah gampong dalam kecamatan</i>	17	17	17	17	17
	Persentase	0%	0%	0%	0%	17,64%
4	MUARA SATU					
	<i>Jumlah pengawasan dokumen gampong</i>	5	7	6	6	5
	<i>Jumlah gampong dalam kecamatan</i>	5	7	6	6	5
	Persentase	100%	100%	100%	100%	100%
	<i>Jumlah pengawasan dokumen gampong</i>	5	7	6	6	11
	<i>Jumlah gampong dalam kecamatan</i>	22	24	44	23	26
	Persentase	22,72%	29,2%	13,6%	26,1%	42,3%

Sumber : Kecamatan dalam Wilayah Kota Lhokseumawe, 2022

2.1.4 Aspek Daya Saing Daerah

2.1.4.1 Fokus Kemampuan Ekonomi Daerah

Kemampuan ekonomi daerah dalam kaitannya dengan daya saing adalah bahwa kapasitas ekonomi daerah harus memiliki daya tarik (*attractiveness*) bagi pelaku ekonomi yang telah berada akan masuk ke suatu daerah untuk menciptakan multiplier effect bagi peningkatan daya saing daerah.

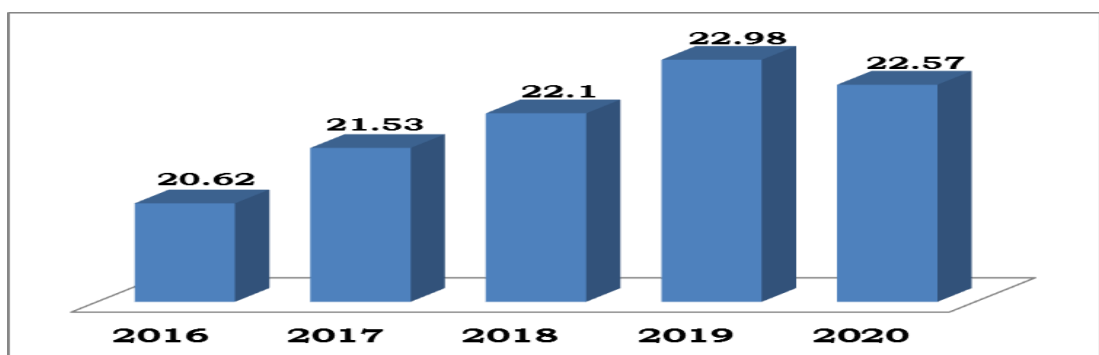
Salah satu indikator yang dapat menggambarkan aspek kemampuan ekonomi daerah dari perannya mampu memicu daya saing daerah adalah pengeluaran konsumsi rumah tangga per kapita.

Kemampuan ekonomi daerah dapat dilihat melalui Pengeluaran Konsumsi Rumah Tangga Perkapita. PDRB penggunaan atau pengeluaran merupakan nilai pengeluaran atas penggunaan barang dan jasa yang digunakan sebagai konsumsi akhir oleh berbagai golongan dalam masyarakat baik untuk memenuhi modal, stok, maupun ekspor dan impor.

A. Pengeluaran Konsumsi Rumah Tangga per Kapita

Konsumsi rumah tangga merupakan salah satu variabel makro ekonomi yang menggambarkan besarnya pendapatan yang dibelanjakan. Untuk memperoleh gambaran besarnya rata-rata konsumsi yang dilakukan rumah tangga maupun perorangan di suatu wilayah, perlu adanya nilai konsumsi rumah tangga perkapita maupun per-rumah tangga. Konsumsi rumah tangga per kapita merupakan representasi mengenai gambaran tingkat pendapatan per kapita suatu masyarakat, sehingga informasi mengenai konsumsi rumah tangga per kapita dapat digunakan sebagai indikator kesejahteraan masyarakat.

Gambar 2.28
Nilai Komponen Konsumsi Rumah Tangga Per Kapita ADHB
(Juta Rupiah) Tahun 2017 s.d 2020
Kota Lhokseumawe



Sumber : PDRB Kota Lhokseumawe Tahun 2016-2020

Nilai konsumsi rumah tangga perkapita maupun per-rumah tangga di Lhokseumawe dalam kurun waktu 2016-2020 umumnya terus meningkat. Hal ini menunjukkan adanya peningkatan rata-rata daya beli penduduk yang juga indikasi adanya peningkatan rata-rata pendapatan. Namun, di tahun 2020 terjadi perlambatan pertumbuhan dibandingkan tahun 2019.

Nilai konsumsi rumah tangga per-kapita meningkat sebesar 1,95 juta rupiah dalam kurun waktu 5 tahun, dari 20,62 juta rupiah di tahun 2016 menjadi 22,57 juta rupiah di tahun 2020. Konsumsi rumah tangga per-rumah tangga pun meningkat sebesar 8,46 juta rupiah dalam 5 tahun. Laju pertumbuhan komponen konsumsi rumah tangga per-kapita Tahun 2020 mengalami perlambatan sebesar minus 1.80 persen.

2.1.4.2 Fokus Fasilitas Wilayah/Infrastruktur

Kondisi kemampuan ekonomi daerah di Kota Lhokseumawe dapat juga dilihat melalui fasilitas wilayah/infrastruktur melalui beberapa pendekatan antara lain persentase rumah tangga yang menggunakan air bersih dan persentase rumah tangga yang menggunakan listrik.

A. Persentase Rumah Tangga yang Menggunakan Air Bersih

Jumlah rumah tangga yang menggunakan air bersih di Kota Lhokseumawe pada tahun 2021 melalui jaringan PDAM adalah sebanyak 1.953 rumah tangga atau sebesar 4,09%. Minimnya persentase akses jaringan rumah tangga (RT) yang menggunakan air bersih ini dikarenakan jaringan pipa air PDAM baru terpasang untuk wilayah Kecamatan Banda Sakti dan Muara Satu. Untuk lebih jelasnya dapat dilihat pada tabel berikut ini:

Tabel 2.158
Persentase Akses Jaringan Rumah Tangga (RT) Yang Menggunakan Air Bersih Tahun 2017-2021

No	Uraian	Tahun				
		2017	2018	2019	2020	2021
1	Jumlah Pelanggan PDAM Ie Beusare Rata	-	-	1,719	1.914	1.953
2	Jumlah Rumah Tangga	40.726	43.309	44.165	47.620	47.726
Persentase		0	0	3,89	4,02	4,09

Sumber : PDAM Ie Beusare Rata Tahun 2022

Air merupakan kebutuhan dasar yang paling utama bagi keberlangsungan aktivitas ekonomi sehari-hari. Perbandingan kebutuhan air secara internasional menunjukkan kebutuhan konsumsi air secara normal per orang sekitar 20 liter per hari dengan rincian 4 liter untuk konsumsi dan sisanya untuk aktivitas yang lainnya.

Persentase penduduk berakses air minum dari tahun 2017 terus meningkat seiring dengan bertambahnya penduduk dan kebutuhan air minum. Untuk keperluan air minum, maka sumber air baku yang dapat digunakan untuk kebutuhan air minum dapat terdiri dari mata air, air permukaan (sungai, danau,

waduk, dan sebagainya), air tanah (sumur gali, sumur bor) maupun air hujan.

Pada tahun 2017 persentase penduduk berakses air minum sebesar 12,57 %, dan terus mengalami peningkatan sampai tahun 2020 sebesar 19,59 %, namun terjadi penurunan pada tahun 2021 menjadi sebesar 18,39%. Untuk lebih jelasnya dapat dilihat pada tabel berikut ini:

Tabel 2.159
Persentase Penduduk Berakses Air Minum
Kota Lhokseumawe Tahun 2017-2021

No	Uraian	Tahun				
		2017	2018	2019	2020	2021
1	Penduduk berakses air minum	25.012	31.651	35.452	36.969	38.648
2	Jumlah penduduk	198.980	203.284	207.202	188.713	210.177
Persentase		12,57	15,57	17,11	19,59	18,39

Sumber : Dinas PUPR Kota Lhokseumawe Tahun 2022

Semakin besar persentase rumah tangga yang menggunakan sumber air minum layak menunjukkan semakin baiknya kondisi rumah tangga di suatu daerah.

B. Persentase Rumah Tinggal Bersanitasi

Sanitasi adalah kondisi kesehatan masyarakat yang berkaitan dengan penyediaan air minum yang bersih serta pengolahan dan pembuangan sampah dan air limbah, dimana tujuannya untuk melindungi kesehatan manusia dengan menyediakan lingkungan yang bersih. Persentase rumah tangga yang memiliki akses terhadap layanan sanitasi layak adalah perbandingan antara jumlah rumah tangga yang memiliki akses terhadap layanan sanitasi layak terhadap jumlah rumah tangga. Persentase rumah tinggal bersanitasi di Kota Lhokseumawe tahun 2017-2021 dapat dilihat pada tabel di bawah ini:

Tabel 2.160
Persentase Rumah Tinggal Bersanitasi
Kota Lhokseumawe Tahun 2017-2021

No	Uraian	Tahun				
		2017	2018	2019	2020	2021
1	Jumlah rumah tinggal	29.052	29,565	31,651	32,709	34,969

No	Uraian	Tahun				
		2017	2018	2019	2020	2021
	berakses sanitasi					
2	Jumlah rumah tinggal	43.331	43.331	43.331	43.331	51.827
	Persentase	67,05	68,23	73,04	75,49	67,47

Sumber : Dinas PUPR Kota Lhoksemawe Tahun 2022

Berdasarkan tabel di atas dapat dilihat bahwa jumlah rumah tinggal dari tahun 2017 sampai dengan tahun 2020 tidak ada penambahan, sedangkan pada tahun 2021 terjadi penambahan rumah tangga sebanyak 8.496 unit. Pada rumah tinggal berakses sanitasi dari tahun 2017 sampai tahun 2021 terus terjadi penambahan.

C. Persentase Drainase dalam Kondisi Baik

Drainase memiliki peran yang sangat penting di kawasan berpenghuni. Sistem drainase yang baik membantu mencegah banyak persoalan, seperti mengurangi kemungkinan banjir, mengendalikan permukaan air tanah, erosi tanah dan mencegah kerusakan jalan dan bangunan yang ada. Sistem drainase bisa dikatakan baik apabila bisa berhubungan secara sistematis antara satu dengan yang lainnya, yang bertujuan agar air mengalir atau berjalan dengan baik.

Identifikasi terhadap masalah-masalah drainase di perkotaan sangat penting untuk dilakukan demi menemukan solusi yang tepat. Identifikasi masalah-masalah drainase di perkotaan juga diperlukan untuk perencanaan drainase di kawasan perkotaan di masa depan supaya dapat dibuat dengan lebih baik. Berikut ini permasalahan yang kerap dihadapi sistem drainase di perkotaan.

- Bertambahnya jumlah penduduk
- Pengelolaan sampah yang tidak diperhatikan
- Tanah ambles
- Kurangnya koordinasi dan sinkronisasi dengan infrastruktur yang lain
- Tingkat kesadaran masyarakat yang rendah

Pada tabel di bawah ini dapat dilihat persentase drainase dalam kondisi baik terhadap panjang seluruh drainase di Kota

Lhokseumawe Tahun 2017 sampai dengan tahun 2021 sebagai berikut:

Tabel 2.161
Persentase Drainase dalam Kondisi Baik
Kota Lhokseumawe Tahun 2017-2021

No	Uraian	Tahun				
		2017	2018	2019	2020	2021
1	Panjang drainase tidak tersumbat pembuangan aliran air (km)	53,183	56,733	62,072	74,856	79,829
2	Panjang seluruh drainase (km)	116,408	116,408	116,408	116,408	115,408
Persentase		45,69	48,74	53,32	64,30	68,58

Sumber : Dinas PUPR Kota Lhokseumawe Tahun 2022

Dari tabel di atas dapat dilihat bahwa panjang seluruh drainase Kota Lhokseumawe pada tahun 2021 adalah 115,408 Km berkurang 1 Km dari tahun 2017-2020. Sedangkan panjang drainase yang tidak tersumbat semakin tahun semakin baik.

D. Persentase Rumah Tangga yang menggunakan Listrik

Proporsi rumah tangga dengan akses listrik di Kota Lhokseumawe pada tahun 2017 jumlah rumah tangga pengguna listrik sebesar 92,40 persen. Sedangkan pada Tahun 2021 mengalami peningkatan sebesar 104 persen atau mengalami peningkatan 11,6 persen ini disebabkan karena sebagian rumah tangga ada yang menggunakan lebih dari 1 meteran listrik.

Tabel 2.162
Persentase Rumah Tangga yang Menggunakan Listrik
Kota Lhokseumawe Tahun 2017-2021

No	Uraian	Tahun				
		2017	2018	2019	2020	2021
1	Jumlah Rumah Tangga Pengguna Listrik (Rayon Lhokseumawe)	37.632	39.267	40.828	47.945	49.688
2	Jumlah Rumah Tangga	40.726	43.309	44.165	47.620	47.726
Persentase		92,40	90,67	92,44	100,7	104

Sumber: Publikasi PLN 2022

2.1.4.3 Telaahan RTRW Kota Lhokseumawe Tahun 2012-2032

Rencana Tata Ruang Wilayah (RTRW) Kota Lhokseumawe Tahun 2012-2032 yang disusun untuk kurun waktu 20 Tahun mendatang, pengembangan ruang Kota Lhokseumawe mengacu pada hierarki fungsional sesuai dengan RTRWN dan selaras dengan RTRW Provinsi antara lain:

- a. Dalam Konteks Nasional Kota Lhokseumawe adalah Pusat Kegiatan Nasional (PKN) yang membutuhkan keterkaitan aksesibilitas antar wilayah secara optimal.
- b. Fungsi sebagai Pusat Kegiatan Nasional dituntut adanya keterkaitan Kota Lhokseumawe dengan kota-kota *hinterland* disekitarnya yang berhimpitan untuk membagi beban dan fungsi-fungsi kegiatan perkotaan secara hirarkis dan terintegrasi.

Dengan demikian sistem pusat pelayanan yang ditetapkan di Kota Lhokseumawe dapat dilihat dalam tabel sebagai berikut:

Tabel 2.163
Pusat-Pusat Pelayanan Kegiatan Kota Lhokseumawe
Tahun 2019-2021

No	Fungsi Pelayanan	Pusat Kegiatan	Keterangan
1	Pusat Kegiatan Nasional	Kota Lhokseumawe dan sekitarnya	Kota Lhokseumawe dan sekitarnya (wilayah Kab. Aceh Utara, yaitu Kecamatan Dewantara dan Muara Batu)
2	Pusat Pelayanan Kota	Keude Cunda	Kecamatan Muara Dua
3	Sub Pusat Pelayanan Kota	Lhokseumawe	Pusat Kecamatan Banda Sakti
		Kandang	Pusat Kecamatan Muara Dua
		Batuphat Timur	Pusat Kecamatan Muara Satu
		Keude Peunteuet	Pusat Kecamatan Blang Mangat
4	Pusat Lingkungan	Lhokseumawe Selatan	Pusat Mukim Lhokseumawe Selatan
		Lhokseumawe Utara	Pusat Mukim Lhokseumawe Utara
		Kandang	Pusat Mukim Kandang
		Cunda	Pusat Mukim Cunda
		Paloh Timur	Pusat Mukim Paloh Timur
		Paloh Barat	Pusat Mukim Paloh Barat
		Meuraksa	Pusat Mukim Meuraksa
		Peunteuet	Pusat Mukim Peunteuet
		Mangat Makmu	Pusat Mukim Mangat Makmu

Sumber : Qanun RTRW Kota Lhokseumawe Tahun 2012-2032

A. Persentase Ketaatan terhadap RTRW

Izin Pemanfaatan Ruang adalah perizinan yang diberikan pemerintah kepada perusahaan atau perorangan untuk suatu rencana pemanfaatan ruang. Untuk mendapat izin ini, kita harus memperhatikan Rencana Tata Ruang Wilayah, Rencana Rinci Tata Ruang, dan Peraturan Zonasi.

Persentase dalam ketaatan terhadap RTRW Kota lhokseumawe dapat dilihat pada tabel berikut ini:

Tabel 2.164
Persentase Ketaatan terhadap RTRW
Kota Lhokseumawe Tahun 2017-2021

No	Uraian	Tahun				
		2017	2018	2019	2020	2021
1	Realisasi RTRW	121	233	350	549	717
2	Rencana peruntukkan dalam kurun waktu 4 tahun	1.500	1.500	1.500	1.500	1.500
Persentase		8,07	15,53	23,33	36,60	47,80

Sumber : Dinas PUPR Kota Lhokseumawe Tahun 2022

Berdasarkan tabel tersebut dapat dilihat bahwa rekomendasi tata ruang dari tahun 2017 sampai dengan tahun 2021 sangat meningkat. Ketaatan masyarakat dalam memperoleh rekomendasi tata ruang dalam pembangunan sangat antusias, ini dikarenakan untuk mencegah terjadinya konflik antar fungsi dalam proses pemanfaatan ruang dan menjamin pemanfaatan ruang sesuai dengan rencana tata ruang, peraturan zonasi, dan standar pelayanan minimal bidang penataan ruang.

B. Ruang Terbuka Hijau

Ruang Terbuka Hijau (RTH) merupakan area yang penggunaannya lebih bersifat terbuka, tempat tumbuh tanaman, baik yang tumbuh secara alamiah maupun yang sengaja di tanam. Dalam Undang-undang Nomor 26 tahun 2007 tentang penataan ruang menyebutkan bahwa 30 persen wilayah kota harus berupa RTH yang terdiri dari 20 persen publik dan 10 persen privat. Ketersediaan RTH publik di Kota Lhokseumawe sampai dengan Tahun 2021 telah mencapai sebesar 49.92 Ha.

Tabel 2.165
Ruang Terbuka Hijau
Kota Lhokseumawe Tahun 2017-2021

Uraian	Tahun				
	2017	2018	2019	2020	2021
Luasan RTH Publik 20%	25.4	27.90	30.70	33.80	49.92

Sumber : Dinas Lingkungan Hidup, Tahun 2022

2.2 Evaluasi Pelaksanaan Program dan Kegiatan RKPK dan Realisasi RPJMK sampai dengan Tahun 2021

2.2.1. Capaian Indikator Kinerja Makro Tahun 2021

Capaian indikator makro tahun 2019 terhadap target RKPK 2020, ada beberapa indikator yang telah mencapai target dan belum mencapai target, untuk lebih jelas dapat dilihat pada tabel berikut:

Tabel 2.166
Perkembangan Indikator Makro Tahun 2018-2019
Proyeksi Tahun 2020 dan Target Tahun 2021

No	Indikator Makro	Satuan	Realisasi		Bertambah/ (Berkurang)	Proyeksi	Capaian
			2018	2019		2020	2020
1	PDRB (ADHK)	Rp (milion)	6.840.710,7	7.112.684,8	271.974,1	7.009.713,3	7.009.713,3
2	Tingkat Pertumbuhan Ekonomi / PDRB (ADHK)	%	3,78	3,98	0,2	-1,45	-1,45
3	Tingkat Inflasi	%	2,05	1,20	(0,9)	3,55	3,55
4	Struktur PDRB Sisi Penawaran (ADHK) -Pertanian, Kehutanan dan Perikanan	Rp (milion)	773.164,4	833.994,5	60.830,1	8.951.545,0	8.951.545,0
	- Pertambangan dan Penggalian	Rp (milion)	31.042,6	32.948,8	1.906,2	346.476,0	346.476,0
	- Industri Pengolahan	Rp (milion)	1.647.172,8	1.671.237,2	24.064,4	16.721.246,0	16.721.246,0

No	Indikator Makro	Satuan	Realisasi		Bertambah/ (Berkurang)	Proyeksi	Capaian
			2018	2019		2020	2020
	- Pengadaan Listrik dan Gas	Rp (milion)	14.274,5	15.313,4	1.038,9	155.576,0	155.576,0
	- Pengadaan Air, Pengelolaan Sampah, Limbah dan Daur Ulang	Rp (milion)	1.169,4	1.386,4	217,0	14.383,0	14.383,0
	- Kontruksi	Rp (milion)	1.203.060,6	1.306.489,8	103.429,2	13.754.886,0	13.754.886,0
	- Perdagangan Besar dan eceran, reparasi mobil dan sepeda motor	Rp (milion)	1.893.363,2	1.949.923,8	56.560,6	18.899.215,0	18.899.215,0
	- Transportasi dan Pergudangan	Rp (milion)	919.140,8	926.852,3	7.711,5	7.762.408,0	7.762.408,0
	-Penyediaan Akomodasi dan Makan Minum	Rp (milion)	153.969,5	176.376	22.406,6	1.677.781,0	1.677.781,0
	-Informasi dan Komunikasi	Rp (milion)	268.653,3	279.509	10.856,0	3.130.084,0	3.130.084,0
	-Jasa Keuangan dan Asuransi	Rp (milion)	239.833,8	265.463	25.629,3	2.693.675,0	2.693.675,0
	-Real Estate	Rp (milion)	382.065,6	416.928	34.862,0	4.319.287,0	4.319.287,0
	-Jasa Perusahaan	Rp (milion)	83.800,4	89.592	5.791,1	905.924,0	905.924,0
	-Administrasi Pemerintahan, Pertahanan dan Jaminan Sosial Wajib	Rp (milion)	359.410,4	387.562,5	28.152,1	404.463,6	404.463,6
	-Jasa Pendidikan	Rp (milion)	117.643,3	135.477,1	17.833,8	147.476,1	147.476,1
	-Jasa Kesehatan dan Kegiatan Sosial	Rp (milion)	262.299,1	291.551,9	29.252,8	309.552,8	309.552,8
	-Jasa lainnya	Rp (milion)	106.660,6	117.774,3	11.113,7	122.775,4	122.775,4
5	Struktur PDRB Sisi Permintaan (ADHK)	Rp (milion)	6.840.710,7	7.112.684,8	271.974,1	7.009.713,29	7.009.713,29
	-Pengeluaran Komsumsi Rumah Tangga	Rp (milion)	4.492.536,7	4.761.945,0	269.408,3	4.764.650,7	4.764.650,7
	-Pengeluaran Komsumsi LNPRT	Rp (milion)	110.643,4	122.642,2	11.998,8	124.733,5	124.733,5
	-Pengeluaran Komsumsi Pemerintah	Rp (milion)	1.427.642,3	1.545.096,9	117.454,5	1.476.648,7	1.476.648,7
	-Pembentukan Modal Tetap Bruto	Rp (milion)	3.843.492,8	4.210.953,4	367.460,6	4.362.765,4	4.362.765,4
	-Perubahan Inventori	Rp (milion)	76.258,6	108.565,1	32.306,5	88.564,4	88.564,4
	-Net Ekspor Antar Daerah	Rp (milion)	(1.493.849,5)	(1.850.822,8)	(356.973,4)	(1.899.846,1)	(1.899.846,1)
6	Jumlah Penduduk Miskin	Jiwa (ribu)	23,88	23,05	(0,8)	22,69	22,69
7	Tingkat Pengangguran	%	45,94	50,25	4,3	59,42	59,42

2.2.2. Realisasi Terhadap Proyeksi Kebijakan Keuangan

2.2.2.1. Realisasi Pendanaan

Realisasi pendapatan daerah Tahun 2021 mencapai Rp. 793.118.629.460,- atau sebesar 87% dari target RKPK Tahun 2021 sebesar Rp. 910.202.301.117,-. Sedangkan dari belanja daerah terealisasi sebesar Rp.776.518.090.719,- atau sebesar 83% dari target RKPK Tahun 2021 sebesar Rp.936.206.162.904,-, dapat dilihat Tabel 2.167

Tabel 2.167
Target dan Realisasi Pendanaan RKPK Tahun 2021
3.

No	Uraian	Target (Rp)	Realisasi	%
		2021	2021	
1	Pendapatan	910.202.301.117	793.118.629.460	87%
2	Belanja (termasuk transfer ke Kab/Kota)	936.206.162.904	776.518.090.719	83%
3	Surplus/Defisit	(26.003.861.787)	16.600.538.741	-64%

Sumber : BPKD Lhokseumawe

2.2.2.2. Realisasi Pendapatan

Tingkat realisasi pendapatan tahun 2021 terhadap target RKPK 2021 mencapai 87%. Jumlah realisasi Pendapatan tertinggi berasal dari Pendapatan Asli Daerah sebesar Rp. 62.384.005.062,- atau 110% dari target RKPK 2021 sebesar Rp. 56.651.236.950,- kemudian diikuti dengan Pendapatan Transfer mencapai Rp. 706.642.912.398,- atau 86% dari Target RKPK 2021 sebesar Rp.824.568.621.932, dan Lain-lain Pendapatan yang sah sebesar Rp. 30.079.920.000,- atau 80% dari target RKPK 2021.

Bila dilihat dari Pendapatan Asli Daerah Penyumbang Realisasi terbesar pada rincian objek PAD adalah Lain-lain Pendapatan Asli Yang Sah sebesar 211% atau Rp. 18.183.987.135,- dari target RKPK 2021 sebesar Rp. 8.636.413.600,- dan realisasi terendah pada Retribusi sebesar 71% atau Rp, 3.048.325.409,- dari target RKPK 2021 sebesar Rp. 4.265.823.350,-

Kemudian bila dilihat dari Pendapatan transfer pemerintah pusat dana perimbangan, realisasi terbesar pada Pendapatan Transfer

Pemerintah Pusat sebesar 87% atau Rp. 607.680.159.000,- dari target RKPK 2021 sebesar Rp. 699.312.865.000,- untuk lebih jelas dapat dilihat pada tabel 2.168

Tabel 2.168
Target dan Realisasi Pendapatan Kota Lhokseumawe
Tahun 2021

No	Uraian	Target (Rp)	Realisasi	%
		2021	2021	
4	PENDAPATAN	911.299.778.882	793.118.629.460	87%
4.1	PENDAPATAN ASLI DAERAH	56.651.236.950	62.384.005.062	110%
4.1.1	Pajak	30.699.000.000	30.115.205.242	98%
4.1.2	Retribusi	4.265.823.350	3.048.325.409	71%
4.1.3	Hasil pengolahan Kekayaan yang Dipisahkan	5.200.000.000	4.174.105.667	80%
4.1.4	Zakat dan Infaq	7.850.000.000	6.862.381.609	87%
4.1.5	Lain-lain Pendapatan Asli Yang Sah	8.636.413.600	18.183.987.135	211%
4.2	PENDAPATAN TRANSFER PEMERINTAH PUSAT DANA PERIMBANGAN	824.568.621.932	706.642.912.398	86%
4.2.1	Pendapatan Transfer Pemerintah Pusat	699.312.865.000	607.680.159.000	87%
4.2.2	Pendapatan Transfer Antar Daerah	125.255.756.932	98.962.753.398	79%
4.3	LAIN-LAIN PENDAPATAN DAERAH YANG SAH	30.079.920.000	24.091.712.000	80%
4.3.1	Hibah	30.079.920.000	8.899.544.000	30%
4.3.2	Lain-lain Pendapatan Sesuai dengan Ketentuan Peraturan Perundang-Undangan		15.192.168.000	0%
JUMLAH PENDAPATAN				

Sumber : BPKD Lhokseumawe

2.2.2.3. Realisasi Belanja

Realisasi total Belanja Kota Lhokseumawe mencapai 82,94% atau Rp. 776.518.090.719 dari target RKPK 2021 sebesar Rp. 936.206.162.904,- Belanja Kota Lhokseumawe terdiri dari Belanja Operasi, Belanja Modal, Belanja Tidak Terduga, dan Belanja Transfer. Bila dilihat, Realisasi yang tertinggi pada Belanja Tidak Terduga sebesar 338,18% atau Rp.3.720.021.430,- dari Target RKPK 2021 sebesar Rp. 1.100.000.000,- dan realisasi terendah belanja modal sebesar 70,73% atau sebesar Rp. 137.196.135.419,-

dari RKPK 2021 yang di targetkan sebesar Rp. 193.964.858.916,00,-. Dapat dilihat pada tabel 2.169

Tabel 2.169
Target dan Realisasi Belanja Kota Lhokseumawe Tahun 2021

No	Uraian	Target RKPK	Realisasi	
		2021	2021	
		(Rp)	(Rp)	(%)
5	BELANJA	936.206.162.904	776.518.090.719	82,94%
5.1	BELANJA OPERASI	620.503.482.769,00	521.361.677.231	84,02%
5.2	BELANJA MODAL	193.964.858.916,00	137.196.135.419	70,73%
5.3	BELANJA TIDAK TERDUGA	1.100.000.000	3.720.021.430	338,18%
5.4	BELANJA TRANSFER	120.637.821.219	114.240.256.639	94,70%

Sumber: RKPK 2021 dan BPKD Lhokseumawe

2.2.2.4. Realisasi Pembiayaan

Pembiayaan daerah terdiri dari Penerimaan Pembiayaan Daerah dan Pengeluaran Pembiayaan Daerah, Pada Tahun 2021, penerimaan pembiayaan Kota Lhokseumawe hanya berasal dari Sisa Lebih Perhitungan Anggaran Tahun Anggaran Sebelumnya (SILPA). Dari jumlah yang targetkan dalam RKPK 2021 sebesar Rp15.036.459.173,- terealisasi sebesar Rp. 42.045.667.333,- atau 280% dari target RKPK tahun 2021, sedangkan Pengeluaran Pembiayaan Daerah pada tahun 2021 terealisasi sebesar 439% dari Penyertaan Modal (Investasi) Pemerintah Daerah yang telah ditargetkan sebesar Rp. 1.400.000.000, untuk lebih jelas dapat dilihat pada tabel 2.170

Tabel 2.170
Target dan Realisasi Pembiayaan
Kota Lhokseumawe Tahun 2021

No	Uraian	Target	Realisasi	%
		Tahun 2021	Tahun 2021	
(1)	(2)	(3)	(4)	(5)
3,	PEMBIAYAAN			
3,1	Penerimaan Pembiayaan Daerah	15.036.459.173	42.045.667.333	280%
3.1.1	Sisa Lebih Perhitungan Anggaran Tahun Anggaran Sebelumnya	15.036.459.173	42.045.667.333	280%
3.1.2	Pencairan Dana Cadangan	-		
3.1.3	Hasil Penjualan Kekayaan Daerah Yang Dipisahkan	-		

No	Uraian	Target	Realisasi	%
		Tahun 2021	Tahun 2021	
(1)	(2)	(3)	(4)	(5)
3.1.4	Penerimaan Pinjaman Daerah	-		
3.1.5	Penerimaan Kembali Pemberian Pinjaman	-		
3.1.6	Penerimaan Piutang Daerah	-		
	JUMLAH PENERIMAAN PEMBIAYAAN	15.036.459.173	42.045.667.333	
3,2	Pengeluaran Pembiayaan Daerah	1.400.000.000	6.144.640.000	439%
3.2.1	Pembentukan Dana Cadangan	-		
3.2.2	Penyertaan Modal (Investasi) Pemerintah Daerah	1.400.000.000	6.144.640.000	439%
3.2.3	Pembayaran Pokok Utang	-		
3.2.4	Pemberian Pinjaman Daerah	-		
		-		
	JUMLAH PENGELUARAN PEMBIAYAAN	1.400.000.000	6.144.640.000	439%
	PEMBIAYAAN NETTO	13.636.459.173	35.901.027.333	263%
3,3	SISA LEBIH PEMBIAYAAN ANGGARAN TAHUN BERKENAAN (SILPA)	-	0	0%

Sumber : BPKD Lhokseumawe

2.2.3. Hasil Evaluasi Pelaksanaan Program dan Kegiatan serta Realisasi RPJMK

2.2.3.1. Metode Evaluasi

Menurut Peraturan Menteri Dalam Negeri Nomor 86 Tahun 2017 Tentang Perencanaan, Pengendalian Dan Evaluasi Pembangunan Daerah, Tata Cara Evaluasi Rancangan Peraturan Daerah Tentang Rencana Pembangunan Jangka Panjang Daerah Dan Rencana Pembangunan Jangka Menengah Daerah, Serta Tata Cara Perubahan Rencana Pembangunan Jangka Panjang Daerah, Tujuan evaluasi hasil RKPK adalah untuk memastikan dan menilai bahwa target program dan kegiatan prioritas daerah dalam RKPK

dapat dicapai dalam rangka mewujudkan sasaran pembangunan jangka menengah daerah dan pencapaian prioritas dan sasaran pembangunan tahunan nasional.

Evaluasi hasil RKPK dilaksanakan setiap semester oleh Kepala Bappeda dengan menggunakan hasil evaluasi Renja OPD. Sehubungan dengan hal tersebut, Kepala OPD wajib melaksanakan evaluasi hasil Renja OPD setiap semester berdasarkan realisasi DPA OPD.

- a. Bappeda melakukan Evaluasi Hasil RKPK setiap semester berdasarkan Hasil Evaluasi Renja SKPK yang dilaporkan/disampaikan Kepala SKPK.
- b. evaluasi Hasil RKPK selanjutnya digunakan untuk penyusunan Perubahan RKPK Tahun Berjalan atau RKPK Tahun berikutnya.
- c. formulir Evaluasi Hasil RKPK Provinsi/Kabupaten/Kota adalah seperti dapat dilihat yang menyerupai Formulir Evaluasi Hasil Renja.

Untuk lebih jelas mengenai mekanisme pengisian Evaluasi Hasil RKPK Provinsi/Kabupaten/Kota, dapat dilihat sebagai berikut:

Baris rata-rata capaian kinerja (%) diisi dengan rata-rata capaian kinerja K) dan penyerapan anggaran (Rp) setiap program, dengan menjumlahkan persentase realisasi kinerja dan anggaran yang dicapai seluruh kegiatan dibagi dengan jumlah kegiatan dalam program dimaksud.

Baris predikat kinerja diisi dengan gradasi nilai (skala intensitas) berdasarkan kinerja yang dicapai pada baris rata-rata capaian kinerja dengan skala nilai peringkat kinerja sebagai berikut:

Skala Nilai Peringkat Kinerja Semester 1		Skala Nilai Peringkat Kinerja Semester 2	
INTERVAL NILAI REALISASI KINERJA	KRITERIA PENILAIAN REALISASI KINERJA	INTERVAL NILAI REALISASI KINERJA	KRITERIA PENILAIAN REALISASI KINERJA
45,5% ≤ 50%	Sangat tinggi	91% ≤ 100%	Sangat tinggi
38% ≤ 45%	Tinggi	76% ≤ 90%	Tinggi
33% ≤ 37,5%	Sedang	66% ≤ 75%	Sedang
25,5% ≤ 32,5%	Rendah	51% ≤ 65%	Rendah
≤ 25%	Sangat Rendah	≤ 50%	Sangat Rendah

Dalam penilaian kinerja tersebut, gradasi nilai (skala intensitas) kinerja suatu indikator dapat dimaknai sebagai berikut:

(1) Hasil Sangat Tinggi dan Tinggi

Gradasi ini menunjukkan pencapaian/realisasi kinerja capaian telah memenuhi target dan berada di atas persyaratan minimal kelulusan penilaian kinerja.

(2) Hasil Sedang

Gradasi cukup menunjukkan pencapaian/realisasi kinerja capaian telah memenuhi persyaratan minimal.

(3) Hasil Rendah dan Sangat Rendah

Gradasi ini menunjukkan pencapaian/realisasi kinerja capaian belum memenuhi/masih dibawah persyaratan minimal pencapaian kinerja yang diharapkan.

Catatan :

1. dalam hal evaluasi dari hasil pemantauan dan supervisi ditemukan adanya ketidaksesuaian/penyimpangan atas pelaksanaan RKPK pada Semester I dan Semester II, Gubernur/Bupati/Walikota menyampaikan rekomendasi dan langkah-langkah penyempurnaan RKPK untuk ditindaklanjuti oleh Kepala Bappeda provinsi/kabupaten/kota dengan melakukan perubahan RKPK.
2. dalam hal dilakukan perubahan RKPK, data dan informasi pada Kolom (7) disesuaikan dengan data dan informasi yang tercantum dalam perubahan RKPK.

Setelah Formulir Evaluasi Hasil RKPK diisi, maka diketahuilah tingkat capaian kinerja dan capaian anggaran untuk masing-masing program, masing-masing urusan maupun masing-masing OPD.

2.2.3.2 Hasil Evaluasi

A. Capaian Anggaran

Target anggaran dalam RPJMK 2018-2022 untuk priode 2021 dan 2022 berdasarkan Qanun Kota Lhokseumawe Nomor 9 Tahun 2020 tentang perubahan atas Qanun Kota Lhokseumawe

Nomor 7 Tahun 2018 tentang Rencana Pembangunan Jangka Menengah Kota Lhokseumawe Tahun 2017-2022. Pada tabel berikut ditampilkan hanya anggaran tahun 2021 sampai dengan tahun 2022 dikarenakan adanya perbedaan nomenklatur yang disebabkan dengan terbitnya Permendagri 90 Tahun 2019 Tentang Klasifikasi, Kodefikasi, dan Nomenklatur.

Perencanaan pembangunan dan keuangan daerah pada rencana pembangunan jangka menengah Kota Lhokseumawe tahun 2017-2022 untuk periode 2021-2022 adalah sebesar Rp.1.876.016.145.009 dengan tingkat realisasi sampai dengan tahun 2021 sebesar Rp. 711.569.838.090,- atau 38%. Bila dilihat dari Tingkat Capaian Kinerja dan Realisasi Anggaran RPJMK sampai dengan tahun 2021 dari 34 OPD sebesar 64,13% dengan kriteria nilai rendah. Kriteria rendah karena pelaksanaan anggaran yang dicantumkan hanya dua tahun yaitu tahun 2021 atau 2022 karena perbedaan nomenklatur dengan tahun sebelumnya. Lebih jelas dapat dilihat pada tabel 2.171

Tabel 2.171
Tingkat Capaian Realisasi RPJMK Tahun 2021

No	Organisasi Perangkat Daerah	Target RPJMD pada Tahun 2021 s/d 2022 (PRPJMD)	Realisasi Kinerja dan Anggaran RPJMD s/d Tahun 2022 (Akhir Tahun Pelaksanaan RKPK)	Tingkat Capaian Kinerja dan Realisasi Anggaran RPJMD S/D Tahun 2021 (%)	
				K	Rp
1	DINAS PENDIDIKAN DAN KEBUDAYAAN	417.541.026.839	183.053.527.044	8,15%	16,10%
2	DINAS KESEHATAN	217.128.767.094	113.769.746.899	19,6%	57,2%
3	DINAS PEKERJAAN UMUM DAN PERUMAHAN RAKYAT	345.442.435.343	102.410.591.326	28,07%	43,12%
4	BADAN PENANGGULANGAN BENCANA DAERAH	13.730.221.909	2.334.540.701	15%	18%
5	SATUAN POLISI PAMONG PRAJA DAN WH	26.665.581.109	8.740.213.901	46,9%	15,9%
6	DINAS SOSIAL	71.687.689.767	6.295.834.088	14,3%	16,9%
7	DINAS PEMBERDAYAAN PEREMPUAN, PERLINDUNGAN ANAK, PENGENDALIAN	18.716.971.670	5.496.452.159	21,3%	18,5%

No	Organisasi Perangkat Daerah	Target RPJMD pada Tahun 2021 s/d 2022 (PRPJMD)	Realisasi Kinerja dan Anggaran RPJMD s/d Tahun 2022 (Akhir Tahun Pelaksanaan RKPK)	Tingkat Capaian Kinerja dan Realisasi Anggaran RPJMD S/D Tahun 2021 (%)	
				K	Rp
	PENDUDUK DAN KELUARGA BERENCANA				
8	DINAS PERTANAHAN	14.584.032.407	2.802.248.692	6,2%	3,9%
9	DINAS LINGKUNGAN HIDUP	81.886.160.729	33.032.842.586	10,2%	27,4%
10	DINAS KEPENDUDUKAN DAN PENCATATAN SIPIL	24.562.080.757	4.083.157.779	4,8%	6,2%
11	DINAS PEMBERDAYAAN MASYARAKAT GAMPONG	13.651.344.064	2.899.298.661	11%	8%
12	DINAS PERHUBUNGAN	14.709.714.355	5.678.075.410	18,9%	21,1%
13	DINAS KOMUNIKASI, INFORMASI DAN PERSANDIAN	11.091.495.260	3.873.146.610	9,6%	10,4%
14	DINAS PENANAMAN MODAL, PELAYANAN TERPADU SATU PINTU DAN TENAGA KERJA	15.429.695.083	145.709.750	47%	32%
15	DINAS PEMUDA, OLAH RAGA DAN PARIWISATA	14.995.716.811	4.024.311.942	34%	39%
16	DINAS PERPUSTAKAAN DAN KEARSIPAN	9.915.851.814	3.993.598.562	11,06%	19,33%
17	DINAS KELAUTAN, PERIKANAN, PERTANIAN DAN PANGAN	38.100.204.015	17.826.763.745	20,8%	88,5%
18	DINAS PERINDUSTRIAN, PERDAGANGAN, KOPERASI DAN USAHA KECIL MENENGAH	25.405.984.145	11.302.487.447	9,7%	9,6%
19	SETDAKO	143.958.950.364	36.565.833.154	41,70%	20,30%
20	SEKWAN	64.064.875.670	23.904.964.861	18,2%	57,2%
21	BADAN PERENCANAAN PEMBANGUNAN DAERAH	28.609.885.007	5.433.602.994	23,9%	9,0%
22	BADAN PENGELOLAAN KEUANGAN DAERAH	51.000.660.708	71.191.823.189	45%	1312%
23	BADAN KEPEGAWAIAN DAN PENGEMBANGAN SUMBER DAYA MANUSIA	26.958.909.711	11.299.568.616	10,6%	8,6%
24	INSPEKTORAT	26.193.722.836	7.735.202.933	42,2%	19,4%
25	KECAMATAN BANDA SAKTI	5.981.924.688	3.011.758.924	29,06%	53,90%

No	Organisasi Perangkat Daerah	Target RPJMD pada Tahun 2021 s/d 2022 (PRPJMD)	Realisasi Kinerja dan Anggaran RPJMD s/d Tahun 2022 (Akhir Tahun Pelaksanaan RKPK)	Tingkat Capaian Kinerja dan Realisasi Anggaran RPJMD S/D Tahun 2021 (%)	
				K	Rp
26	KECAMATAN BLANG MANGAT	5.142.219.230	2.540.412.869	17,4%	72,6%
27	KECAMATAN MUARA SATU	5.103.799.368	2.235.733.848	10,6%	37,9%
28	KECAMATAN MUARA DUA	5.792.173.268	2.609.123.274	33,5%	27,3%
29	BADAN KESBANGPOL	45.892.513.292	3.565.226.199	8,1%	30,9%
30	DINAS SYARIAT ISLAM DAN PENDIDIKAN DAYAH	52.868.363.048	15.821.249.728	10,43%	11,37%
31	SEKRETARIAT MAJELIS PERMUSYAWARATAN ULAMA (MPU)	6.785.407.972	2.769.365.453	21,2%	1,9%
32	SEKRETARIAT BAITUL MAL	24.601.878.694	8.433.684.480	26,8%	24,5%
33	SEKRETARIAT MAJELIS ADAT ACEH (MAA)	3.569.037.808	1.181.991.168	24,2%	17,5%
34	SEKRETAARIAT MAJELIS PENDIDIKAN DAERAH (MPD)	4.246.850.174	1.507.749.098	40,81%	24,64%
	TOTAL	1.876.016.145.009	711.569.838.090		
	TOTAL RATA-RATA CAPAIAN				64,13%
	PREDIKAT				R

Sumber : Hasil Evaluasi

Keterangan :

ST = Sangat Tinggi (91% ≤ 100%)

T = Tinggi (76% ≤ 90%)

S = Sedang (66% ≤ 75%)

R = Rendah (51% ≤ 65%)

SR = Sangat Rendah (≤50%

Target anggaran dalam RKPK Tahun 2021 sebesar Rp. 932.776.584.403,- dan telah terealisasi sebesar Rp. 719.982.500.591,- atau 77% dari target yang telah ditetapkan. Bila dilihat dari rata-rata tingkat capaian kinerja dan realisasi anggaran RKPK tahun 2021 dari 34 perangkat daerah sebesar 139,4% dengan kriteria nilai sangat tinggi. Pencapaian rata-rata melebihi 100 persen di sebabkan dengan tingginya realisasi yang

melebihi target yang telah ditetapkan dalam RKPK tahun 2021, OPD yang realisasinya melebihi target dalam RKPK tahun 2021 diantaranya Dinas Kesehatan, Dinas Pekerjaan Umum dan Penataan Ruang, Dinas Pemuda, Olah Raga Dan Pariwisata, Dinas Kelautan, Perikanan, Pertanian Dan Pangan, Sekretariat Dewan, Badan Pengelolaan Keuangan Daerah, Kecamatan Banda Sakti, Kecamatan Blang Mangat Badan, Badan Kesatuan Bangsa dan Politik. Untuk lebih jelas dapat dilihat tabel berikut:

Tabel 2.172
Tingkat Capaian Realisasi RKPK Tahun 2021

No	Organisasi Perangkat Daerah	Target Kinerja dan Anggaran RKPK Tahun 2021 Yang Dievaluasi	Realisasi RKPK Semester II Tahun 2021	Tingkat Capaian Kinerja dan Realisasi Anggaran RKPK Tahun 2021 (%)		Predikat Capaian Kinerja RKPK 2021	
				K	Rp	K	Rp
1	DINAS PENDIDIKAN DAN KEBUDAYAAN	193.966.452.442	183.053.527.044	16,2%	35,3%	SR	SR
2	DINAS KESEHATAN	104.393.326.370	113.769.746.899	38,2%	121,2%	SR	ST
3	DINAS PEKERJAAN UMUM DAN PERUMAHAN RAKYAT	163.150.645.377	102.410.591.326	55,3%	134,0%	R	ST
4	BADAN PENANGGULANGAN BENCANA DAERAH	7.983.488.014	2.334.540.701	30,2%	30,1%	SR	SR
5	SATUAN POLISI PAMONG PRAJA DAN WH	14.533.556.188	8.740.213.901	32,1%	26,7%	SR	SR
6	DINAS SOSIAL	52.721.946.181	6.295.834.088	28,5%	35,9%	SR	SR
7	DINAS PEMBERDAYAAN PEREMPUAN, PERLINDUNGAN ANAK, PENGENDALIAN PENDUDUK DAN KELUARGA BERENCANA	8.862.925.729	5.496.452.159	42,8%	40,1%	SR	SR
8	DINAS PERTANAHAN	4.371.305.194	2.802.248.692	11,5%	7,1%	SR	SR
9	DINAS LINGKUNGAN HIDUP	40.303.679.428	33.032.842.586	21,1%	53,4%	SR	R
10	DINAS KEPENDUDUKAN DAN PENCATATAN SIPIL	11.365.783.718	4.083.157.779	9,6%	18,3%	SR	SR
11	DINAS PEMBERDAYAAN MASYARAKAT GAMPONG	6.335.413.210	2.899.298.661	22,0%	17,7%	SR	SR
12	DINAS PERHUBUNGAN	7.687.428.611	5.678.075.410	48,8%	38,4%	SR	SR
13	DINAS KOMUNIKASI, INFORMASI DAN PERSANDIAN	5.545.747.630	3.873.146.610	21,1%	24,5%	SR	SR
14	DINAS PENANAMAN MODAL, PELAYANAN TERPADU SATU PINTU DAN TENAGA KERJA	7.611.798.487	5.268.400.345	62,4%	63,2%	R	R
15	DINAS PEMUDA, OLAH RAGA DAN PARIWISATA	8.277.985.804	7.314.283.848	50,8%	119,1%	R	ST
16	DINAS PERPUSTAKAAN DAN KEARSIPAN	5.863.944.860	3.993.598.562	23,0%	30,2%	SR	SR
17	DINAS KELAUTAN, PERIKANAN, PERTANIAN DAN PANGAN	18.518.411.676	17.826.763.745	39,3%	190,1%	SR	ST

No	Organisasi Perangkat Daerah	Target Kinerja dan Anggaran RKPK Tahun 2021 Yang Dievaluasi	Realisasi RKPK Semester II Tahun 2021	Tingkat Capaian Kinerja dan Realisasi Anggaran RKPK Tahun 2021 (%)		Predikat Capaian Kinerja RKPK 2021	
				K	Rp	K	Rp
18	DINAS PERINDUSTRIAN, PERDAGANGAN, KOPERASI DAN USAHA KECIL MENENGAH	12.383.107.878	11.302.487.447	17,6%	70,7%	SR	S
19	SETDAKO	67.029.827.107	36.565.833.154	83,7%	47,7%	T	SR
20	SEKWAN	29.642.814.584	23.904.964.861	38,8%	127,1%	SR	ST
21	BADAN PERENCANAAN PEMBANGUNAN DAERAH	13.447.040.386	5.433.602.994	48,8%	19,1%	SR	SR
22	BADAN PENGELOLAAN KEUANGAN DAERAH	25.531.813.965	71.191.823.189	84,6%	2763,0%	T	ST
23	BADAN KEPEGAWAIAN DAN PENGEMBANGAN SUMBER DAYA MANUSIA	14.149.220.224	11.299.568.616	20,4%	16,6%	SR	SR
24	INSPEKTORAT	13.096.861.418	7.735.202.933	82,5%	38,8%	T	SR
25	KECAMATAN BANDA SAKTI	2.907.432.364	3.011.758.924	69,8%	103,7%	S	ST
26	KECAMATAN BLANG MANGAT	2.510.039.526	2.540.412.869	37,6%	121,5%	SR	ST
27	KECAMATAN MUARA SATU	2.551.899.684	2.235.733.848	46,0%	76,4%	SR	T
28	KECAMATAN MUARA DUA	2.897.239.134	2.609.123.274	63,1%	63,1%	R	R
29	BADAN KESBANGPOL	40.130.798.154	3.565.226.199	29,2%	125,5%	SR	ST
30	DINAS SYARIAT ISLAM DAN PENDIDIKAN DAYAH	28.410.070.777	15.821.249.728	19,2%	20,1%	SR	SR
31	SEKRETARIAT MAJELIS PERMUSYAWARATAN ULAMA (MPU)	2.768.646.069	2.769.365.453	31,3%	26,0%	SR	SR
32	SEKRETARIAT BAITUL MAL	10.090.887.089	8.433.684.480	56,7%	56,5%	R	R
33	SEKRETARIAT MAJELIS ADAT ACEH (MAA)	1.712.831.804	1.181.991.168	38,8%	36,0%	SR	SR
34	SEKRETAARIAT MAJELIS PENDIDIKAN DAERAH (MPD)	2.022.215.321	1.507.749.098	62,5%	42,0%	R	SR
	TOTAL	932.776.584.403	719.982.500.591				
	TOTAL RATA-RATA CAPAIAN			40,7%	139,4%		
	PREDIKAT					T	ST

Sumber : Hasil Evaluasi

Keterangan :

ST = Sangat Tinggi (91% ≤ 100%)

T = Tinggi (76% ≤ 90%)

S = Sedang (66% ≤ 75%)

R = Rendah (51% ≤ 65%)

SR = Sangat Rendah (≤50%)

Evaluasi pelaksanaan program dan kegiatan mencakup telaahan terhadap hasil evaluasi status pencapaian kinerja pembangunan daerah Tahun 2021, berdasarkan rekapitulasi hasil evaluasi pelaksanaan program dan kegiatan RKPK Tahun 2021 sebagaimana tercantum pada tabel berikut:

TABEL 2.173
EVALUASI HASIL RENCANA KERJA PEMERINTAH DAERAH
KOTA LHOEKSEUMAWE
SEMESTER II TAHUN 2021

1. Sekretariat Majelis Pendidikan Daerah

No	Sasaran	Kode	Usuran/Bidang Usuran Pemerintahan Daerah dan Program / Kegiatan	Indikator Kinerja Program (Outcome)Kegiatan (output) dan satuannya	Target RPJMD pada Tahun 2021 s/d 2022 (PRP.JMD)		Realisasi Capaian Kinerja RPJMD s/d RPKD Tahun Lalu		Target Kinerja dan Anggaran RPKD Tahun 2021 yang Dievaluasi		Realisasi Capaian Kinerja Tahun 2021				Realisasi Capaian Kinerja dan Anggaran RPKD Tahun 2021 yang Dievaluasi (2021)			Tingkat Capaian Kinerja dan Realisasi Anggaran RPKD Tahun 2020 (%)			Realisasi Kinerja dan Anggaran RPJMD s/d Tahun 2022 (Akhir Tahun Pelaksanaan RPKD)		Tingkat Capaian Kinerja dan Realisasi Anggaran RPJMD S/D Tahun 2020 (%)		Perangkat Daerah Penanggung Jawab	Ket			
					K	Rp	K	Rp	K	Rp	Semester 1		Semester 2		K	Rp	K	Rp	K	Rp	Realisasi >=/ \leq	K	Rp	K			Rp		
											K	Rp	K	Rp															
1	2	3	4	5	6		p		8		9		10		11=9+10			12= 11/8			13 = 7+11		14=13/6*100%		15	16			
		MPD				4,246,850,174				2,022,215,321		702,493,653		805,255,445			1,507,749,098						1,507,749,098						
		1		URUSAN PEMERINTAHAN WAJIB YANG BERKAITAN DENGAN PELAYANAN DASAR																									
		1	1	URUSAN PEMERINTAHAN BIDANG PENDIDIKAN		4,246,850,174			2,022,215,321		702,493,653		805,255,445			1,507,749,098							1,507,749,098						
	Meningkatnya akuntabilitas kinerja dan keuangan	1	1	1	PROGRAM PENUNJANG URUSAN PEMERINTAHAN DAERAH KABUPATEN/KOTA	Cakupan Penunjang Usuran Pemerintahan Daerah	Persen	100	3,375,779,668	-	100	1,807,419,842	50	682,119,053		776,379,045	50	1,458,498,098	50.00%	90.74%			50	1,458,498,098	50.00%	43.20%			
		1	1	1	2.01	Perencanaan, Penganggaran, dan Evaluasi Kinerja Perangkat Daerah	Jumlah Buku Renja SKPD	Buku	16	2,520,000	-	8	1,200,000	-	-	1,112,700	-	1,112,700	0.00%	92.73%			-	1,112,700	0.00%	44.15%			
		1	1	1	2.01	1	Penyusunan Dokumen Perencanaan Perangkat Daerah	Jumlah Buku Renja SKPD	Buku	16	2,520,000	-	8	1,200,000	-	-	4	1,112,700	4	1,112,700	50.00%	92.73%	<	4	1,112,700	25.00%	44.15%		
Rata-rata capaian kinerja (%)																		50.00%	92.73%			25.00%	44.15%						
Predikat Kinerja																		SR	ST			SR	SR						
		1	1	1	2.02	Administrasi Keuangan Perangkat Daerah	Jumlah ASN yang Menerima Gaji dan Tunjangan	OB	336	1,813,859,968	-	168	863,742,842	84	460,550,253		345,180,765	84	805,731,018	50.00%	93.28%			84	805,731,018	25.00%	44.42%		
		1	1	1	2.02	1	Penyediaan Gaji dan Tunjangan ASN	Jumlah ASN yang Menerima Gaji dan Tunjangan	OB	336	1,813,859,968	-	168	863,742,842	84	460,550,253	74	345,180,765	158	805,731,018	94.05%	93.28%	<	158	805,731,018	47.02%	44.42%		
Rata-rata capaian kinerja (%)																		94.05%	93.28%			47.02%	44.42%						
Predikat Kinerja																		ST	ST			SR	SR						
		1	1	1	2.05	Administrasi Kepegawaian Perangkat Daerah	Jumlah Pakaian Dinas Beserta Atribut Kelengkapannya	Stel	50	52,500,000	-	50	25,000,000	-	-	-	-	-	-	0.00%	0.00%			-	-	0.00%	0.00%		
		1	1	1	2.05	2	Pengadaan Pakaian Dinas Beserta Atribut Kelengkapannya	Jumlah Pakaian Dinas Beserta Atribut Kelengkapannya	Stel	100	52,500,000	-	50	25,000,000	-	-	-	-	-	0.00%	0.00%	<	-	-	-	0.00%	0.00%		
Rata-rata capaian kinerja (%)																		0.00%	0.00%			0.00%	0.00%						
Predikat Kinerja																		SR	SR			SR	SR						
		1	1	1	2.06	Administrasi Umum Perangkat Daerah	Jumlah Administrasi Umum Perangkat Daerah yang Disediakan	Jenis	5	344,892,000		5	164,140,000	-	39,046,000		100,563,000	-	139,609,000	0.00%	85.05%			-	139,609,000	0.00%	40.48%		
		1	1	1	2.06	2	Penyediaan Peralatan dan Perlengkapan Kantor	Jumlah Alat Tulis Kantor yang Disediakan Jumlah Peralatan dan Perlengkapan Kantor yang Disediakan	Jenis	98	48,300,000		49	23,000,000	-	-	49	7,264,100	49	7,264,100	100.00%	31.58%	<	49	7,264,100	50.00%	15.04%		
		1	1	1	2.06	4	Penyediaan Bahan Logistik Kantor	Jumlah Makanan dan Minuman yang Disediakan	Porsi	1265	42,000,000	-	615	20,000,000	-	-	300	4,800,000	300	4,800,000	48.78%	24.00%	<	300	4,800,000	23.72%	11.43%		
		1	1	1	2.06	5	Penyediaan Barang Cetak dan Penggandaan	Jumlah Barang Cetak dan Penggandaan yang Disediakan	Jenis	12	42,000,000	-	6	20,000,000	-	-	3	4,835,100	3	4,835,100	50.00%	24.18%	<	3	4,835,100	25.00%	11.51%		
		1	1	1	2.06	6	Penyediaan Bahan Bacaan dan Peraturan Perundang-undangan	Jumlah Bahan Bacaan dan Peraturan Perundang-undangan	Eks	730	2,592,000	-	365	1,140,000	183	285,000	182	855,000	365	1,140,000	99.86%	100.00%	<	365	1,140,000	49.93%	43.98%		

No	Sasaran	Kode	Usuran/Bidang Usuran Pemerintahan Daerah dan Program / Kegiatan	Indikator Kinerja Program (Outcome)/Kegiatan (output) dan satuannya	Target RPJMD pada Tahun 2021 s/d 2022 (PRP/JMD)		Realisasi Capaian Kinerja RPJMD s/d RKPD Tahun Lalu		Target Kinerja dan Anggaran RKPK Tahun 2021 yang Dievaluasi				Realisasi Capaian Kinerja Tahun 2021				Realisasi Capaian Kinerja dan Anggaran RKPK yang Dievaluasi (2021)			Tingkat Capaian Kinerja dan Realisasi Anggaran RKPK Tahun 2020 (%)			Realisasi Kinerja dan Anggaran RPJMD s/d Tahun 2022 (Akhir Tahun Pelaksanaan RKPK)		Tingkat Capaian Kinerja dan Realisasi Anggaran RPJMD s/d Tahun 2020 (%)		Perangkat Daerah Penanggung Jawab	Ket
					K	Rp	K	Rp	K	Rp	K	Rp	K	Rp	K	Rp	K	Rp	K	Rp	K	Rp	K	Rp	K	Rp		
					6		p		8		9		10		11=9+10		12= 11/8		13 = 7+11		14=13/6*100%							
1		1 1 1 2.06 9	Penyelenggaraan Rapat Koordinasi dan Konsultasi SKPD	Frekuensi Rapat Koordinasi dan Konsultasi SKPD	Kali	77	210,000,000	-	-	37	100,000,000	19	38,761,000	18	82,808,800	37	121,569,800	98.65%	121.57%	>	37	121,569,800	47.40%	57.89%				
Rata-rata capaian kinerja (%)													79.46%	60.27%				32.67%	30.06%									
Predikat Kinerja													T	R				SR	SR									
		1 1 1 2.07	Pengadaan Barang Milik Daerah Penunjang Urusan Pemerintah Daerah	Jumlah Peralatan dan Perlengkapan Kantor Yang Diadakan	Unit	35	63,000,000	-	-	32	30,000,000	16	2,368,800		33,422,600	16	35,791,400	50.00%	119.30%		16	35,791,400	45.71%	56.81%				
Rata-rata capaian kinerja (%)													100.00%	119.30%				47.76%	56.81%									
Predikat Kinerja													ST	ST				SR	R									
		1 1 1 2.08	Penyediaan Jasa Penunjang Urusan Pemerintahan Daerah	Jumlah Penyediaan Jasa Penunjang Urusan Pemerintahan Daerah	Jenis	3	904,337,700	-	-	3	430,637,000	2	166,690,000		232,778,680	2	399,468,680	50.00%	92.76%		2	399,468,680	50.00%	44.17%				
		1 1 1 2.08 1	Penyediaan Jasa Surat Menyurat	Jumlah Materai yang Disediakan	Lembar	668	4,195,800	-	-	426	1,998,000	-	800,000		-	-	800,000	0.00%	40.04%	<	-	800,000	0.00%	19.07%				
		1 1 1 2.08 2	Penyediaan Jasa Komunikasi, Sumber Daya Air dan Listrik	Jumlah Rekening yang Dibayar	RB	24	10,017,000	-	-	12	4,770,000	-	810,000	6	3,945,500	6	4,755,500	50.00%	99.70%	<	6	4,755,500	25.00%	47.47%				
		1 1 1 2.08 4	Penyediaan Jasa Pelayanan Umum Kantor	Jumlah Jasa Lembaga Keistimewaan Aceh Jumlah Jasa Pegawai Tidak Tetap Jumlah Jasa Penatausahaan dan Pengujian/Verifikasi Keuangan SKPD	OB	960	890,124,900	-	-	480	423,869,000	240	165,080,000	240	228,833,180	480	393,913,180	100.00%	92.93%	<	480	393,913,180	50.00%	44.25%				
Rata-rata capaian kinerja (%)													50.00%	77.56%				25.00%	36.93%									
Predikat Kinerja													SR	T				SR	SR									
		1 1 1 2.09	Pemeliharaan Barang Milik Daerah Penunjang Urusan Pemerintahan Daerah	Jumlah Pemeliharaan Barang Milik Daerah	Jenis	4	194,670,000	-	-	4	92,700,000	-	13,464,000		63,321,300	-	76,785,300	0.00%	82.83%		-	76,785,300	0.00%	39.44%				
		1 1 1 2.09 1	Penyediaan Jasa Pemeliharaan, Biaya Pemeliharaan dan Pajak Kendaraan Perorangan Dinas atau Kendaraan Dinas Jabatan	Jumlah Kendaraan Dinas Jabatan yang Dipelihara	UB	24	53,970,000	-	-	12	25,700,000	6	4,500,000	6	18,896,000	12	23,396,000	100.00%	91.04%	<	12	23,396,000	50.00%	43.35%				
		1 1 1 2.09 2	Penyediaan Jasa Pemeliharaan, Biaya Pemeliharaan, Pajak, dan Perizinan Kendaraan Dinas Operasional atau Lapangan	Jumlah Kendaraan Dinas Operasional yang Dipelihara	UB	48	98,700,000	-	-	24	47,000,000	12	8,964,000	6	37,735,300	18	46,699,300	75.00%	99.36%	<	18	46,699,300	37.50%	47.31%				
		1 1 1 2.09 9	Pemeliharaan/Rehabilitasi Gedung Kantor dan Bangunan Lainnya	Jumlah Gedung kantor yang Dipelihara	Unit	2	31,500,000	-	-	1	15,000,000	-	-	1	3,200,000	1	3,200,000	100.00%	21.33%	<	1	3,200,000	50.00%	10.16%				
		1 1 1 2.09 10	Pemeliharaan/Rehabilitasi Sarana dan Prasarana Gedung Kantor atau Bangunan Lainnya	Jumlah Peralatan dan Perlengkapan Kantor yang Dipelihara	Unit	32	10,500,000	-	-	16	5,000,000	-	-	16	3,490,000	16	3,490,000	100.00%	69.80%	<	16	3,490,000	50.00%	33.24%				
Rata-rata capaian kinerja (%)													93.75%	70.38%				46.68%	33.52%									
Predikat Kinerja													ST	S				SR	SR									
RATA-RATA CAPAIAN KINERJA PROGRAM													66.75%	73.36%				50.00%	44.25%									
PREDIKAT KINERJA PROGRAM													S	S				SR	SR									
	Meningkatnya pendidikan dasar yang berkualitas	1 1 1 8	PROGRAM PENYELENGGARAAN MAJELIS PENDIDIKAN ACEH	Persentase sekolah yang menerapkan Asesment Kompetensi Minimum (AKM)	Persen	70	871,070,506	-	-	70	414,795,479	18	20,374,600		28,876,400	18	49,251,000	25.00%	11.87%		18	49,251,000	25.00%	5.65%				

No	Sasaran	Kode	Urusan/Bidang Urusan Pemerintahan Daerah dan Program / Kegiatan	Indikator Kinerja Program (Outcome)/Kegiatan (output) dan satuannya	Target RPJMD pada Tahun 2021 s/d 2022 (PRP-JMD)		Realisasi Capaian Kinerja RPJMD s/d RPKD Tahun Lalu		Target Kinerja dan Anggaran RPKK Tahun 2021 yang Dievaluasi		Realisasi Capaian Kinerja Tahun 2021				Realisasi Capaian Kinerja dan Anggaran RPKK yang Dievaluasi (2021)			Tingkat Capaian Kinerja dan Realisasi Anggaran RPKK Tahun 2020 (%)			Realisasi Kinerja dan Anggaran RPJMD s/d Tahun 2022 (Akhir Tahun Pelaksanaan RPKK)			Tingkat Capaian Kinerja dan Realisasi Anggaran RPJMD s/d Tahun 2020 (%)		Perangkat Daerah Penanggung Jawab	Ket	
					K	Rp	K	Rp	K	Rp	Semester 1		Semester 2		K	Rp	K	Rp	K	Rp	Realisasi >= <	K	Rp	K	Rp			
											K	Rp	K	Rp														
1	2	3	4	5	6	p	8	9	10	11=9+10	12= 11/8	13 = 7+11	14=13/100%	15	16													
		1 1 8 2.01	Penyelenggaraan Kebijakan Pendidikan Aceh	Jumlah Penyelenggaraan Sistem Informasi Manajemen Pendidikan Aceh	Jenis	1	286,939,608	-	-	1	143,536,480	-	-	-	-	-	-	0.00%	0.00%	-	-	0.00%	0.00%					
		1 1 8 2.01 2	Penyelenggaraan Sistem Informasi Manajemen Pendidikan Aceh	Jumlah Edisi Buletin Edukasi Jumlah Hari Pelaksanaan Kegiatan Publik Hearing (Meudrah) Pendidikan Jumlah Hari Pelaksanaan Pameran Pembangunan Kota Lhokseumawe Jumlah Hari Pemberian Ceramah Rohani untuk Menegakkan Karakter Remaja di Lingkungan Sekolah	Jenis	32	286,939,608	-	-	17	143,536,480	-	-	-	-	-	-	0.00%	0.00%	<	-	-	0.00%	0.00%				
Rata-rata capaian kinerja (%)													0.00%	0.00%			0.00%	0.00%										
Predikat Kinerja													SR	SR			SR	SR										
		1 1 8 2.02	Penyelenggaraan Pembiayaan Pendidikan Aceh	Jumlah Penyelenggaraan Sistem Informasi Manajemen Pendidikan Aceh	Jenis	1	210,000,000	-	-	1	100,000,000	-	-	-	-	700,000	-	700,000	0.00%	0.70%	-	-	700,000	0.00%	0.33%			
		1 1 8 2.02 3	Pembiayaan Pendidikan Formal, dan Pendidikan Nonformal bagi Satuan Pendidikan yang Diselenggarakan oleh Pemerintah Aceh	Jumlah Data Penerima Beasiswa Beasiswa dan Bantuan Pendidikan	Jenis	6	210,000,000	-	-	3	100,000,000	-	-	3	700,000	3	700,000	100.00%	0.70%	<	3	700,000	50.00%	0.33%				
Rata-rata capaian kinerja (%)													100.00%	0.70%			50.00%	0.33%										
Predikat Kinerja													ST	SR			SR	SR										
		1 1 8 2.05	Penyelenggaraan Penjaminan dan Pengendalian Mutu Pendidikan Aceh	Jumlah Penyelenggaraan Penjaminan dan Pengendalian Mutu Pendidikan Aceh	Jenis	2	374,130,898	-	-	2	171,258,999	1	20,374,600	-	28,176,400	1	48,551,000	50.00%	28.35%	-	1	48,551,000	50.00%	12.98%				
		1 1 8 2.05 2	Supervisi dan Fasilitas Satuan Pendidikan Dasar dan Pendidikan Menengah untuk Pengendalian Mutu Pendidikan Aceh	Jumlah Hari Pelaksanaan Pengawasan dan Bimbingan MPD Kepada Komite Sekolah Jumlah Hari Pelaksanaan Supervisi Peningkatan Standar Pendidikan Jumlah Hari Pengawasan dan Bimbingan MPD kepada Komite Sekolah	Hari	17	134,026,500	-	-	11	65,495,000	-	-	11	28,176,400	11	28,176,400	100.00%	43.02%	<	11	28,176,400	64.71%	21.02%				
		1 1 8 2.05 3	Evaluasi Pencapaian Standar Pendidikan Aceh pada setiap Satuan Pendidikan di Aceh	Jumlah Hari Pelaksanaan Monitoring dan Evaluasi Penerapan Asesment Kompetensi Minimum (AKM) Tingkat Sekolah Dasar Jumlah Hari Pelaksanaan Monitoring dan Evaluasi Penerapan Asesment Kompetensi Minimum (AKM) Tingkat Sekolah Menengah Jumlah Hari Pelaksanaan Pendataan Anak Tidak Sekolah dan Putus Sekolah Jumlah Hari Pelaksanaan Monitoring dan Evaluasi Penerapan Asesment Kompetensi Minimum (AKM) Tingkat Sekolah Menengah Jumlah Hari Pelaksanaan Pendataan Anak Tidak Sekolah dan Putus Sekolah	Hari	54	240,104,398	-	-	27	105,763,999	14	20,374,600	-	-	14	20,374,600	50.00%	19.26%	<	14	20,374,600	25.00%	8.49%				
Rata-rata capaian kinerja (%)													75.00%	31.14%			44.85%	14.75%										
Predikat Kinerja													S	SR			SR	SR										

No	Sasaran	Kode	Urusan/Bidang Urusan Pemerintahan Daerah dan Program / Kegiatan	Indikator Kinerja Program (Outcome) Kegiatan (output) dan satuannya	Target RPJMD pada Tahun 2021 s/d 2022 (PRP/JMD)		Realisasi Capaian Kinerja RPJMD s/d RKPD Tahun Lalu		Target Kinerja dan Anggaran RKPK Tahun 2021 yang Dievaluasi		Realisasi Capaian Kinerja Tahun 2021				Realisasi Capaian Kinerja dan Anggaran RKPK yang Dievaluasi (2021)			Tingkat Capaian Kinerja dan Realisasi Anggaran RKPK Tahun 2020 (%)			Realisasi Kinerja dan Anggaran RPJMD s/d Tahun 2022 (Akhir Tahun Pelaksanaan RKPK)		Tingkat Capaian Kinerja dan Realisasi Anggaran RPJMD s/d Tahun 2020 (%)		Perangkat Daerah Penanggung Jawab	Ket	
					K	Rp	K	Rp	K	Rp	Semester 1		Semester 2		K		Rp		K	Rp	Realisasi >= / <	K	Rp	K			Rp
					6		p		8		9		10		11=9+10		12= 11/8			13 = 7+11		14=13/100%					
1		01.01.2.06	Administrasi Umum Perangkat Daerah	Periode penyelenggaraan administrasi umum perangkat daerah	Bulan	24	2,691,930,000	-	12	1,495,000,000	0	-	12	231,848,020	12	231,848,020	100.00%	15.51%	<	12	231,848,020	50.00%	8.61%	PK			
		1.01.01.2.06.02	Penyediaan Peralatan dan Perlengkapan Kantor	Jumlah Jenis Alat Tulis Kantor, Peralatan Listrik dan Bahan Kebersihan Yang Disediakan	Jenis	180	650,000,000		90	350,000,000	0	-	70	96,228,340	70	96,228,340	77.78%	27.49%	<	70	96,228,340	38.89%	14.80%	PK			
		1.01.01.2.06.04	Penyediaan Bahan Logistik Kantor	Jumlah penyelenggaraan rapat koordinasi	Kali	18	120,150,000		0	-	0	-	0	-	0	-	0.00%	0.00%	<	0	-	0.00%	0.00%	PK			
		1.01.01.2.06.05	Penyediaan Barang Cetak dan Penggandaan	Jumlah Jenis Laporan yang Dicetak dan Digandakan	Jenis	100	100,000,000		50	50,000,000	0	-	10	6,650,480	10	6,650,480	20.00%	13.30%	<	10	6,650,480	10.00%	6.65%	PK			
		1.01.01.2.06.06	Penyediaan Bahan Bacaan dan Peraturan Penundang-undangan	jumlah eks pengadaan koran kantor	Eks	2	2,280,000		0	-	0	-	0	-	0	-	0.00%	0.00%	<	0	-	0.00%	0.00%	PK			
		1.01.01.2.06.09	Penyelenggaraan Rapat Koordinasi dan Konsultasi SKPD	Frekuensi rapat-rapat Koordinasi dan konsultasi ke luar daerah	Kali	120	500,000,000		60	300,000,000	0	-	28	128,969,200	28	128,969,200	46.67%	42.99%	<	28	128,969,200	23.33%	25.79%	PK			
		1.01.01.2.06.11	Dukungan Pelaksanaan Sistem Pemerintahan Berbasis Elektronik pada SKPD	Jumlah operator aplikasi sistem pemerintahan berbasis elektronik pada dinas pendidikan dan sekolah	Orang	270	1,319,500,000		135	795,000,000	0	-	0	-	0	-	0.00%	0.00%	<	0	-	0.00%	0.00%	PK			
Rata-rata Capaian Kinerja (%)																24.1%	14.0%				12.0%	7.9%	PK				
Predikat Kinerja																SR	SR				SR	SR	PK				
1		01.01.2.07	Pengadaan Barang Milik Daerah Penunjang Urusan Pemerintahan Daerah	Periode penyelenggaraan administrasi umum perangkat daerah	Bulan	24	2,886,400,000	-	12	2,736,400,000	0	-	12	2,524,969,158	12	2,524,969,158	100.00%	92.27%	>	12	2,524,969,158	50.00%	87.48%	PK			
		1.01.01.2.07.09	Pengadaan Gedung Kantor atau Bangunan Lainnya	Jumlah gedung kantor atau bangunan lainnya yang dibangun	Unit	2	2,010,000,000		1	2,000,000,000	0	-	1	2,524,969,158	1	2,524,969,158	100.00%	126.25%	>	1	2,524,969,158	50.00%	125.62%	PK			
		1.01.01.2.07.10	Pengadaan Sarana dan Prasarana Gedung Kantor atau Bangunan Lainnya	Jumlah Pengadaan Sarana dan Prasarana Pendukung Gedung Kantor atau Bangunan Lainnya	Jenis	20	226,400,000		10	136,400,000	0	-	0	-	0	-	0.00%	0.00%	<	0	-	0.00%	0.00%	PK			
		1.01.01.2.07.11	Pengadaan Sarana dan Prasarana Pendukung Gedung Kantor atau Bangunan Lainnya	Jumlah unit sarana dan prasarana pendukung gedung kantor atau bangunan lainnya yang dibangun	Unit	2	650,000,000		1	600,000,000	0	-	0	-	0	-	0.00%	0.00%	<	0	-	0.00%	0.00%	PK			
Rata-rata Capaian Kinerja (%)																33.3%	42.1%				16.7%	41.9%	PK				
Predikat Kinerja																SR	SR				SR	SR	PK				
1		01.01.2.08	Penyediaan Jasa Penunjang Urusan Pemerintahan Daerah	Periode penyelenggaraan administrasi umum perangkat daerah	Bulan	24	26,397,546,954	-	12	13,198,773,477	6	3,418,220,000	6	6,022,880,057	12	9,441,100,057	100.00%	71.53%	>	12	9,441,100,057	50.00%	35.77%	PK			
		1.01.01.2.08.01	Penyediaan Jasa Surat Menyurat	Jumlah Surat yang Dikirim	Surat	100	4,440,000		50	2,220,000	0	-	50	3,000,000	50	3,000,000	100.00%	135.14%	>	50	3,000,000	50.00%	67.57%	PK			
		1.01.01.2.08.02	Penyediaan Jasa Komunikasi, Sumber Daya Air dan Listrik	Jumlah Rekening yang Dibayar	rekening	192	720,176,592		96	360,088,296	0	-	40	128,437,927	40	128,437,927	41.67%	35.67%	<	40	128,437,927	20.83%	17.83%	PK			
		1.01.01.2.08.04	Penyediaan Jasa Pelayanan Umum Kantor	Jumlah jasa pegawai tidak tetap; Jumlah pejabat pengelola keuangan OPD	OB	49152	25,672,930,362		24576	12,836,465,181	12288	3,418,220,000	12288	5,891,442,130	24576	9,309,662,130	100.00%	72.53%	<	24576	9,309,662,130	50.00%	36.26%	PK			
Rata-rata Capaian Kinerja (%)																80.6%	81.1%				40.3%	40.6%	PK				
Predikat Kinerja																T	T				SR	SR	PK				
1		01.01.2.09	Pemeliharaan Barang Milik Daerah Penunjang Urusan Pemerintahan Daerah	Periode penyelenggaraan administrasi umum perangkat daerah	Bulan	24	435,300,000	-	12	151,300,000	0	-	12	50,473,700	12	50,473,700	100.00%	33.36%	>	12	50,473,700	50.00%	11.60%	PK			
		1.01.01.2.09.01	Penyediaan Jasa Pemeliharaan, Biaya Pemeliharaan dan Pajak Kendaraan Perorangan Dinas atau Kendaraan Dinas Jabatan	Jumlah pemeliharaan rutin/berkala mobil/jabatan	UB	24	75,000,000		12	35,000,000	0	-	12	28,838,200	12	28,838,200	100.00%	82.39%	<	12	28,838,200	50.00%	38.45%	PK			
		1.01.01.2.09.02	Penyediaan Jasa Pemeliharaan, Biaya Pemeliharaan, Pajak, dan Perizinan Kendaraan Dinas Operasional atau Lapangan	Jumlah pemeliharaan rutin/berkala kendaraan dinas/operasional	UB	24	37,200,000		12	18,200,000	0	-	12	21,635,500	12	21,635,500	100.00%	118.88%	>	12	21,635,500	50.00%	58.16%	PK			
		1.01.01.2.09.09	Pemeliharaan/Rehabilitasi Gedung Kantor dan Bangunan Lainnya	Jumlah Pemeliharaan/Rehabilitasi Gedung Kantor dan Bangunan Lainnya	Jenis	6	250,000,000		3	50,000,000	0	-	0	-	0	-	0.00%	0.00%	<	0	-	0.00%	0.00%	PK			
		1.01.01.2.09.10	Pemeliharaan/Rehabilitasi Sarana dan Prasarana Gedung Kantor atau Bangunan Lainnya	Jumlah Pemeliharaan/Rehabilitasi Sarana dan Prasarana Gedung Kantor atau Bangunan Lainnya	Jenis	10	73,100,000		5	48,100,000	0	-	0	-	0	-	0.00%	0.00%	<	0	-	0.00%	0.00%	PK			
Rata-rata Capaian Kinerja (%)																50.0%	50.3%				25.0%	24.2%	PK				
Predikat Kinerja																SR	R				SR	SR	PK				
TOTAL RATA-RATA CAPAIAN KINERJA DAN ANGGARAN (PROGRAM) (%)																33.89%	31.82%				16.90%	18.16%	PK				
PREDIKAT KINERJA (PROGRAM)																SR	SR				SR	SR	PK				
	Meningkatnya pendidikan dasar yang berkualitas.	1.01.02	PROGRAM PENGELOLAAN PENDIDIKAN	Angka Partisipasi Kasar	Persen	100	100,924,037,386	-	100	46,855,344,386	0	2,836,172,927	102.99	48,311,769,956	102.99	51,147,942,883	102.99%	109.16%	>	102.99	51,147,942,883	102.99%	50.68%	PK			
		1.01.02.2.01	Pengelolaan Pendidikan Sekolah Dasar	Angka Partisipasi Murni SD	Persen	90	46,875,527,175	-	90	23,310,972,000	22.5	1,313,948,877	67.5	22,367,086,259	90	23,681,035,136	100.00%	101.59%	>	90	23,681,035,136	100.00%	50.52%	PK			
		1.01.02.2.01.02	Penambahan Ruang Kelas Baru	Jumlah ruang kelas yang dibangun	Ruang	10	2,402,850,000		7	1,858,500,000	0	-	7	1,778,852,300	7	1,778,852,300	100.00%	95.71%	<	7	1,778,852,300	70.00%	74.03%	PK			
		1.01.02.2.01.03	Pembangunan Ruang Guru/Kepala Sekolah/TU	Jumlah ruang guru/kepala sekolah/TU yang dibangun	Ruang	4	458,673,600		2	218,416,000	1	59,812,500	1	307,482,800	2	367,295,300	100.00%	168.16%	>	2	367,295,300	50.00%	80.08%	PK			

No	Sasaran	Kode	Urusan/Bidang Urusan Pemerintahan Daerah dan Program / Kegiatan	Indikator Kinerja Program (Outcome)Kegiatan (output) dan satuannya	Target RPJMD pada Tahun 2021 s/d 2022 (PRP-JMD)		Realisasi Capaian Kinerja RPJMD s/d RKPD Tahun Lalu		Target Kinerja dan Anggaran RPKK Tahun 2021 yang Dievaluasi		Realisasi Capaian Kinerja Tahun 2021				Realisasi Capaian Kinerja dan Anggaran RPKK yang Dievaluasi (2021)			Tingkat Capaian Kinerja dan Realisasi Anggaran RPKK Tahun 2020 (%)			Realisasi Kinerja dan Anggaran RPJMD s/d Tahun 2022 (Akhir Tahun Pelaksanaan RPKK)		Tingkat Capaian Kinerja dan Realisasi Anggaran RPJMD s/d Tahun 2020 (%)		Perangkat Daerah Penanggung Jawab	Ket				
					K	Rp	K	Rp	K	Rp	Semester 1		Semester 2		K	Rp	K	Rp	Realisasi >=/ <	K	Rp	K	Rp	K			Rp			
											K	Rp	K	Rp																
1	2	3	4	5	6		p		8		9				10				11=9+10			12= 11/8			13 = 7+11		14=13/100%		15	16
		1 01 02 2.02 28	Pengadaan Perlengkapan Siswa	Jumlah Paket Pengadaan Perlengkapan Siswa	Paket	100	1,100,000,000			50	100,000,000	0	-	50	74,729,500	50	74,729,500	100.00%	74.73%	>	50	74,729,500	50.00%	6.79%		PK				
		1 01 02 2.02 32	Penyediaan Biaya Personel Peserta Didik Sekolah Menengah Pertama	Jumlah penyediaan biaya personel peserta didik sekolah menengah pertama	Siswa	100	100,000,000			50	50,000,000	0	-			0	-	0.00%	0.00%	<	0	-	0.00%	0.00%		PK				
		1 01 02 2.02 33	Perlengkapan Dasar Buku Teks Peserta Didik	Jumlah paket Perlengkapan Dasar Buku Teks Peserta Didik	Paket	17	150,000,000			12	100,000,000	0	-	12	99,366,000	12	99,366,000	100.00%	99.37%	>	12	99,366,000	70.59%	66.24%		PK				
		1 01 02 2.02 34	Perlengkapan Belajar Peserta Didik	Jumlah pengadaan perlengkapan belajar peserta didik	Paket	80	130,000,000			40	100,000,000	0	-			0	-	0.00%	0.00%	<	0	-	0.00%	0.00%		PK				
		1 01 02 2.02 35	Pengadaan Alat Praktikum dan Peraga Siswa	Jumlah pengadaan alat praktik dan peraga siswa	Paket	4	50,022,000			2	23,820,000	0	-	2	667,269,000	2	667,269,000	100.00%	2801.30%	>	2	667,269,000	50.00%	1333.95%		PK				
		1 01 02 2.02 36	Penyelenggaraan Proses Belajar dan Ujian bagi Peserta Didik	Periode penyelenggaraan Proses Belajar dan Ujian Bagi Peserta Didik	Semester	2	200,000,000			1	100,000,000	0	-	1	12,925,900	1	12,925,900	100.00%	12.93%	<	1	12,925,900	50.00%	6.46%		PK				
		1 01 02 2.02 37	Penyusunan dan Tindak Lanjut Evaluasi Satuan Pendidikan Sekolah Menengah Pertama	Jumlah sekolah yang dilakukan evaluasi	Sekolah	54	300,000,000			27	100,000,000	0	-			0	-	0.00%	0.00%	<	0	-	0.00%	0.00%		PK				
		1 01 02 2.02 38	Pembinaan Minat, Bakat dan Kreativitas Siswa	Jumlah cabang perlombaan yang diperlombakan	Cabang Lomba	28	1,000,000,000			14	500,000,000	0	-	14	500,000,000	14	500,000,000	100.00%	100.00%	>	14	500,000,000	50.00%	50.00%		PK				
		1 01 02 2.02 40	Pengembangan Karir Pendidik dan Tenaga Kependidikan pada Satuan Pendidikan Sekolah Menengah Pertama	Jumlah peserta pengembangan karir pendidik dan tenaga kependidikan pada satuan pendidikan non formal/kesetaraan	Orang	834	2,000,000,000			417	1,000,000,000	0	-	417	969,187,000	417	969,187,000	100.00%	96.92%	>	417	969,187,000	50.00%	48.46%		PK				
		1 01 02 2.02 41	Pembinaan Kelembagaan dan Manajemen Sekolah	Jumlah peserta pembinaan kelembagaan dan manajemen sekolah	Orang	324	1,100,000,000			162	300,000,000	0	-			0	-	0.00%	0.00%	<	0	-	0.00%	0.00%		PK				
		1 01 02 2.02 42	Pengelolaan Dana BOS Sekolah Menengah Pertama	Jumlah sekolah yang menerima dana bos	Sekolah	54	13,295,000,000			27	5,017,500,000	0	-	27	7,329,598,000	27	7,329,598,000	100.00%	146.08%	>	27	7,329,598,000	50.00%	55.13%		PK				
		1 01 02 2.02 43	Peningkatan Kapasitas Pengelolaan Dana BOS Sekolah Menengah Pertama	Jumlah bendahara sekolah yang ditingkatkan kapasitas pengelolaan dana bos sekolah dasar	bendahara sekolah	54	70,000,000			27	50,000,000	0	-			0	-	0.00%	0.00%	<	0	-	0.00%	0.00%		PK				
														Rata-rata Capaian Kinerja (%)		69.6%	193.2%			35.7%	93.4%	PK								
														Predikat Kinerja		S	ST			SR	ST	PK								
		1 01 02 2.03	Pengelolaan Pendidikan Anak Usia Dini (PAUD)	Periode pengelolaan Pendidikan Anak Usia Dini (PAUD)	Bulan	24	4,219,743,400		-	12	1,958,412,000	3	12,191,750	9	4,318,318,731	12	4,330,510,481	100.00%	221.12%		12	4,330,510,481	50.00%	102.62%		PK				
		1 01 02 2.03 01	Pembangunan Gedung/Ruang Kelas/Ruang Guru PAUD	Jumlah Gedung/ruang kelas/ruang guru PAUD yang dibangun	Ruang	2	158,436,000			1	79,218,000	0	1,977,800	1	76,237,000	1	78,214,800	100.00%	98.73%	>	1	78,214,800	50.00%	49.37%		PK				
		1 01 02 2.03 02	Pembangunan Sarana, Prasarana dan Utilitas PAUD	Jumlah pembangunan sarana, prasarana dan utilitas PAUD	Ruang	4	234,271,800			2	111,558,000	0	2,786,850	2	108,830,000	2	111,616,850	100.00%	100.05%	<	2	111,616,850	50.00%	47.64%		PK				
		1 01 02 2.03 03	Rehabilitasi Sedang/Berat Gedung/Ruang Kelas/Ruang Guru PAUD	Jumlah Gedung/ruang kelas/ruang guru paud yang direhabilitasi sedang/berat	Ruang	4	519,615,600			2	247,436,000	0	6,172,100	2	396,117,200	2	402,289,300	100.00%	162.58%	>	2	402,289,300	50.00%	77.42%		PK				
		1 01 02 2.03 04	Rehabilitasi Sedang/Berat Pembangunan Sarana, Prasarana dan Utilitas PAUD	Jumlah sarana, prasarana dan utilitas paud yang direhabilitasi sedang/berat	Unit	8	105,420,000			4	50,200,000	0	1,255,000	4	48,380,000	4	49,635,000	100.00%	98.87%	<	4	49,635,000	50.00%	47.08%		PK				
		1 01 02 2.03 07	Pengadaan Mebel PAUD	Jumlah Paket Pengadaan Mebel Paud	Paket	10	150,000,000			5	100,000,000	0	-	5	118,712,000	5	118,712,000	100.00%	118.71%	>	5	118,712,000	50.00%	79.14%		PK				
		1 01 02 2.03 10	Pengadaan Perlengkapan Siswa PAUD	Jumlah Paket Pengadaan Perlengkapan Siswa PAUD	Paket	10	150,000,000			5	100,000,000	0	-			0	-	0.00%	0.00%	<	0	-	0.00%	0.00%		PK				
		1 01 02 2.03 12	Pengadaan Alat Praktikum dan Peraga Siswa PAUD	Jumlah pengadaan alat praktik dan peraga siswa PAUD	Paket	12	252,000,000			6	120,000,000	0	-	6	951,068,000	6	951,068,000	100.00%	792.56%	>	6	951,068,000	50.00%	377.41%		PK				
		1 01 02 2.03 16	Pengembangan Karir Pendidik dan Tenaga Kependidikan pada Satuan Pendidikan PAUD	Jumlah peserta pengembangan karir pendidik dan tenaga kependidikan yang dilatih	Orang	200	1,000,000,000			100	500,000,000	0	-			0	-	0.00%	0.00%	<	0	-	0.00%	0.00%		PK				
		1 01 02 2.03 17	Pembinaan Kelembagaan dan Manajemen PAUD	Jumlah peserta yang mengikuti pembinaan kelembagaan dan manajemen sekolah	Orang	780	1,050,000,000			390	300,000,000	0	-	20	9,650,000	20	9,650,000	5.13%	3.22%	<	20	9,650,000	2.56%	0.92%		PK				
		1 01 02 2.03 18	Pengelolaan Dana BOP PAUD	Jumlah sekolah yang menerima dana BOP	Sekolah	10	600,000,000			5	350,000,000	0	-	5	2,609,324,531	5	2,609,324,531	100.00%	745.52%	>	5	2,609,324,531	50.00%	434.89%		PK				
														Rata-rata Capaian Kinerja (%)		70.5%	212.0%			35.3%	111.4%	PK								
														Predikat Kinerja		S	ST			SR	ST	PK								
		1 01 02 2.04	Pengelolaan Pendidikan Nonformal/Kesetaraan	Periode Pengelolaan Pendidikan Non Formal / Kesetaraan	Bulan	24	3,000,000,000		-	12	1,100,000,000	0	-	12	985,348,700	12	985,348,700	100.00%	89.58%		12	985,348,700	50.00%	32.84%		PK				
		1 01 02 2.04 01	Pembangunan Gedung/Ruang Kelas/Ruang Guru Nonformal/Kesetaraan	Jumlah Gedung/ruang kelas/ruang guru nonformal/kesetaraan yang dibangun	Ruang	8	1,500,000,000			4	500,000,000	0	-	4	985,348,700	4	985,348,700	100.00%	197.07%	>	4	985,348,700	50.00%	65.69%		PK				
		1 01 02 2.04 02	Pembangunan Sarana, Prasarana dan Utilitas Sekolah Nonformal/Kesetaraan	Jumlah Unit Pembangunan Sarana, Prasarana dan Utilitas Sekolah Nonformal/Kesetaraan	Unit	10	300,000,000			5	100,000,000	0	-	0	-	0	-	0.00%	0.00%	<	0	-	0.00%	0.00%		PK				

No	Sasaran	Kode	Urusan/Bidang Urusan Pemerintahan Daerah dan Program / Kegiatan	Indikator Kinerja Program (Outcome)/Kegiatan (output) dan satuannya	Target RPJMD pada Tahun 2021 s/d 2022 (PRP-JMD)		Realisasi Capaian Kinerja RPJMD s/d RKPD Tahun Lalu		Target Kinerja dan Anggaran RPKP Tahun 2021 yang Dievaluasi		Realisasi Capaian Kinerja Tahun 2021				Realisasi Capaian Kinerja dan Anggaran RPKP yang Dievaluasi (2021)			Tingkat Capaian Kinerja dan Realisasi Anggaran RPKP Tahun 2020 (%)			Realisasi Kinerja dan Anggaran RPJMD s/d Tahun 2022 (Akhir Tahun Pelaksanaan RPKP)		Tingkat Capaian Kinerja dan Realisasi Anggaran RPJMD s/d Tahun 2020 (%)		Perangkat Daerah Penanggung Jawab	Ket	
					K	Rp	K	Rp	K	Rp	Semester 1		Semester 2		K	Rp	K	Rp	Realisasi >=/ \leq	K	Rp	K	Rp	K			Rp
											K	Rp	K	Rp													
1	2	3	4	5	6	p	8	9	10	11=9+10	12= 11/8	13 = 7+11	14=13/6*100%	15	16												
		1 01 02 2.04 15	Pengembangan Karir Pendidik dan Tenaga Kependidikan pada Satuan Pendidikan Nonformal/Kesetaraan	Jumlah peserta pengembangan karir pendidik dan tenaga kependidikan pada satuan pendidikan non formal/kesetaraan	Orang	872	800,000,000			436	300,000,000	0	-	0	-	0	-	0.00%	0.00%	<	0	-	0.00%	0.00%	PK		
		1 01 02 2.04 16	Pembinaan Kelembagaan dan Manajemen Sekolah Nonformal/Kesetaraan	Jumlah sekolah yang dilakukan pembinaan kelembagaan dan manajemen sekolah	Sekolah	50	400,000,000			25	200,000,000	0	-	0	-	0	-	0.00%	0.00%	<	0	-	0.00%	0.00%	PK		
Rata-rata Capaian Kinerja (%)												25.0%	49.3%			12.5%	16.4%	PK									
Predikat Kinerja												SR	SR			SR	SR	PK									
TOTAL RATA-RATA CAPAIAN KINERJA DAN ANGGARAN (PROGRAM) (%)												61.51%	137.64%			31.22%	68.26%	PK									
PREDIKAT KINERJA (PROGRAM)												R	ST			SR	S	PK									
Meningkatnya pendidikan dasar yang berkualitas.	1	01	03		PROGRAM PENGEMBANGAN KURIKULUM	Persentase Guru Berjajah S1/D4	Persen	100	1,250,000,000			100	750,000,000	0	-	0	-	0	0.00%	0.00%	<	0	-	0.00%	0.00%	PK	
		1 01 03 2.01	Penetapan Kurikulum Muatan Lokal Pendidikan Dasar	Periode penyelenggaraan penetapan kurikulum Muatan Lokal Pendidikan Dasar	Bulan	24	800,000,000			12	400,000,000	0	-	0	-	0	-	0.00%	0.00%	<	0	-	0.00%	0.00%	PK		
		1 01 03 2.01 01	Penyusunan Kompetensi Dasar Muatan Lokal Pendidikan Dasar	Jumlah peserta penyusunan kompetensi dasar muatan lokal pendidikan dasar	Peserta	252	600,000,000			126	300,000,000	0	-	0	-	0	-	0.00%	0.00%	<	0	-	0.00%	0.00%	PK		
		1 01 03 2.01 02	Penyusunan Silabus Muatan Lokal Pendidikan Dasar	Jumlah peserta penyusunan silabus muatan lokal pendidikan dasar	Peserta	232	100,000,000			116	50,000,000	0	-	0	-	0	-	0.00%	0.00%	<	0	-	0.00%	0.00%	PK		
		1 01 03 2.01 04	Pelatihan Penyusunan Kurikulum Muatan Lokal Pendidikan Dasar	Jumlah peserta pelatihan penyusunan kurikulum muatan lokal pendidikan dasar	Peserta	232	100,000,000			116	50,000,000	0	-	0	-	0	-	0.00%	0.00%	<	0	-	0.00%	0.00%	PK		
Rata-rata Capaian Kinerja (%)												0.0%	0.0%			0.0%	0.0%	PK									
Predikat Kinerja												SR	SR			SR	SR	PK									
		1 01 03 2.02	Penetapan Kurikulum Muatan Lokal Pendidikan Anak Usia Dini dan Pendidikan Nonformal	Periode penyelenggaraan penetapan kurikulum Muatan Lokal Pendidikan Anak Usia Dini dan Pendidikan Non Formal	Bulan	24	450,000,000			12	350,000,000	0	-	0	-	0	-	0.00%	0.00%	<	0	-	0.00%	0.00%	PK		
		1 01 03 2.02 01	Penyusunan Kompetensi Dasar Muatan Lokal Pendidikan Anak Usia Dini dan Pendidikan Nonformal	Jumlah peserta pelatihan penyusunan kompetensi dasar lokal pendidikan anak usia dini dan pendidikan non formal	Peserta	180	350,000,000			90	300,000,000	0	-	0	-	0	-	0.00%	0.00%	<	0	-	0.00%	0.00%	PK		
		1 01 03 2.02 02	Penyusunan Silabus Muatan Lokal Pendidikan Anak Usia Dini dan Pendidikan Nonformal	Jumlah peserta pelatihan penyusunan silabus muatan lokal pendidikan anak usia dini dan pendidikan non formal	Peserta	180	100,000,000			90	50,000,000	0	-	0	-	0	-	0.00%	0.00%	<	0	-	0.00%	0.00%	PK		
Rata-rata Capaian Kinerja (%)												0.0%	0.0%			0.0%	0.0%	PK									
Predikat Kinerja												SR	SR			SR	SR	PK									
TOTAL RATA-RATA CAPAIAN KINERJA DAN ANGGARAN (PROGRAM) (%)												0.00%	0.00%			0.00%	0.00%	PK									
PREDIKAT KINERJA (PROGRAM)												SR	SR			SR	SR	PK									
Meningkatnya pendidikan dasar yang berkualitas.	1	01	04		PROGRAM PENDIDIK DAN TENAGA KEPENDIDIKAN	Persentase Guru Berjajah S1/D4	Persen	100	220,000,000			100	110,000,000	0	-	0	-	0	0.00%	0.00%	<	0	-	0.00%	0.00%	PK	
		1 01 04 2.01	Pemerataan Kuantitas dan Kualitas Pendidik dan Tenaga Kependidikan bagi Satuan Pendidikan Dasar, PAUD, dan Pendidikan Nonformal/Kesetaraan	Periode Pemerataan Kuantitas dan Kualitas Pendidikan dan Tenaga Kependidikan bagi Satuan Pendidikan Dasar, PAUD, dan PNF / Kesetaraan	Bulan	24	220,000,000			12	110,000,000	0	-	0	-	0	-	0.00%	0.00%	<	0	-	0.00%	0.00%	PK		
		1 01 04 2.01 01	Perhitungan dan Pemetaan Pendidik dan Tenaga Kependidikan Satuan Pendidikan Dasar, PAUD, dan Pendidikan Nonformal/Kesetaraan	Jumlah cetak buku perhitungan dan pemetaan pendidik dan tenaga kependidikan	buku	30	110,000,000			15	60,000,000	0	-	0	-	0	-	0.00%	0.00%	<	0	-	0.00%	0.00%	PK		
		1 01 04 2.01 02	Penataan Pendistribusian Pendidik dan Tenaga Kependidikan bagi Satuan Pendidikan Dasar, PAUD, dan Pendidikan Nonformal/Kesetaraan	Jumlah cetak buku penataan pendistribusian pendidik dan tenaga kependidikan	buku	30	110,000,000			15	50,000,000	0	-	0	-	0	-	0.00%	0.00%	<	0	-	0.00%	0.00%	PK		
Rata-rata Capaian Kinerja (%)												0.0%	0.0%			0.0%	0.0%	PK									
Predikat Kinerja												SR	SR			SR	SR	PK									
TOTAL RATA-RATA CAPAIAN KINERJA DAN ANGGARAN (PROGRAM) (%)												0.00%	0.00%			0.00%	0.00%	PK									
PREDIKAT KINERJA (PROGRAM)												SR	SR			SR	SR	PK									
Meningkatnya pendidikan dasar yang berkualitas.	1	01	05		PROGRAM PENGENDALIAN PERIZINAN PENDIDIKAN	Cakupan Pengendalian Perizinan Pendidikan	Persen	85	550,000,000			85	250,000,000	0	-	0	-	0	0.00%	0.00%	<	0	-	0.00%	0.00%	PK	

No	Sasaran	Kode	Urusan/Bidang Urusan Pemerintahan Daerah dan Program / Kegiatan	Indikator Kinerja Program (Outcome)/Kegiatan (output) dan satuannya	Target RPJMD pada Tahun 2021 s/d 2022 (PRP-JMD)		Realisasi Capaian Kinerja RPJMD s/d RKPD Tahun Lalu		Target Kinerja dan Anggaran RKPK Tahun 2021 yang Dievaluasi		Realisasi Capaian Kinerja Tahun 2021				Realisasi Capaian Kinerja dan Anggaran RKPK yang Dievaluasi (2021)			Tingkat Capaian Kinerja dan Realisasi Anggaran RKPK Tahun 2020 (%)			Realisasi Kinerja dan Anggaran RPJMD s/d Tahun 2022 (Akhir Tahun Pelaksanaan RKPK)		Tingkat Capaian Kinerja dan Realisasi Anggaran RPJMD s/d Tahun 2020 (%)		Perangkat Daerah Penanggung Jawab	Ket
					K	Rp	K	Rp	K	Rp	Semester 1		Semester 2		K	Rp	Realisasi >=/ \leq	K	Rp	K	Rp	K	Rp			
					6		p		8		9		10		11=9+10			12= 11/8			13 = 7+11		14=13/100%			
1		1 01 05 2.02	Penerbitan Izin PAUD dan Pendidikan Nonformal yang Diselenggarakan oleh Masyarakat	Periode penerbitan Izin PAUD dan Pendidikan Non Formal yang diselenggarakan oleh Masyarakat	Bulan	24	550,000,000	-	12	250,000,000	0	-	0	-	0	-	0.00%	0.00%	<	0	-	0.00%	0.00%	PK		
		1 01 05 2.02 01	Penilaian Kelayakan Usul Perizinan PAUD dan Pendidikan Nonformal yang Diselenggarakan oleh Masyarakat	Jumlah dokumen penilaian kelayakan usul perizinan paud dan pendidikan non formal yang diselenggarakan oleh masyarakat	Dokumen	20	200,000,000		10	100,000,000	0	-	0	-	0	-	0.00%	0.00%	<	0	-	0.00%	0.00%	PK		
		1 01 05 2.02 02	Pengendalian dan Pengawasan Perizinan PAUD dan Pendidikan Nonformal yang Diselenggarakan oleh Masyarakat	Jumlah dokumen pengendalian dan pengawasan perizinan paud dan pendidikan non formal yang diselenggarakan oleh masyarakat	Dokumen	20	150,000,000		10	50,000,000	0	-	0	-	0	-	0.00%	0.00%	<	0	-	0.00%	0.00%	PK		
		1 01 05 2.02 03	Pembinaan PAUD dan Pendidikan Nonformal yang Diselenggarakan oleh Masyarakat	Jumlah sekolah yang dilakukan pembinaan	Sekolah	200	200,000,000		100	100,000,000	0	-	0	-	0	-	0.00%	0.00%	<	0	-	0.00%	0.00%	PK		
Rata-rata Capaian Kinerja (%)																	0.0%	0.0%				0.0%	0.0%	PK		
Predikat Kinerja																	SR	SR				SR	SR	PK		
TOTAL RATA-RATA CAPAIAN KINERJA DAN ANGGARAN (PROGRAM) (%)																	0.00%	0.00%				0.00%	0.00%	PK		
PREDIKAT KINERJA (PROGRAM)																	SR	SR				SR	SR	PK		
TOTAL RATA-RATA CAPAIAN KINERJA DAN ANGGARAN (BIDANG URUSAN) (%)																	19.08%	33.89%				9.62%	17.28%	PK		
PREDIKAT KINERJA (BIDANG URUSAN)																	SR	SR				SR	SR	PK		
		2	URUSAN PEMERINTAHAN WAJIB YANG TIDAK BERKAITAN DENGAN PELAYANAN DASAR				3,938,430,102	-		1,313,430,102	0	54,000,000		560,440,750	0	614,440,750		46.78%			0	614,440,750	15.60%	PK		
		2 22	URUSAN PEMERINTAHAN BIDANG KEBUDAYAAN				3,938,430,102	-		1,313,430,102	0	54,000,000		560,440,750	0	614,440,750		46.78%			0	614,440,750	15.60%	PK		
	Meningkatkan pemahaman dan penghayatan masyarakat terhadap sejarah Aceh sebagai nilai budaya dalam tatanan kehidupan	2 22 02	PROGRAM PENGEMBANGAN KEBUDAYAAN	Cakupan Pengembangan Kebudayaan	Persen	95	810,000,000	-	95	150,000,000	23.75	50,000,000	50	186,989,600	73.75	236,989,600	77.63%	157.99%		73.75	236,989,600	77.63%	29.26%	PK		
		2 22 02 2.01	Pengelolaan Kebudayaan yang Masyarakat Pelakunya dalam Daerah Kabupaten/Kota	Periode Pengelolaan Kebudayaan yang Masyarakat Pelakunya dalam Daerah Kabupaten/Kota	Bulan	24	460,000,000	-	12	100,000,000	4	50,000,000	8	186,989,600	12	236,989,600	100.00%	236.99%		12	236,989,600	50.00%	51.52%	PK		
		2 22 02 2.01 01	Perlindungan, Pengembangan, Pemanfaatan Objek Pemajuan Kebudayaan	Jumlah Objek Pemajuan Kebudayaan yang dilindungi, dikembangkan dan dimanfaatkan	Objek	4	350,000,000		2	50,000,000	0	-		0	-	0.00%	0.00%	<	0	-	0.00%	0.00%	PK			
		2 22 02 2.01 02	Pembinaan Sumber Daya Manusia, Lembaga, dan Pranata Kebudayaan	Jumlah Sumber Daya Manusia, Lembaga, dan Pranata Kebudayaan yang dibina	Orang	40	110,000,000		20	50,000,000	20	50,000,000	0	186,989,600	20	236,989,600	100.00%	473.98%	>	20	236,989,600	50.00%	215.45%	PK		
Rata-rata Capaian Kinerja (%)																	50.0%	237.0%				25.0%	107.7%	PK		
Predikat Kinerja																	SR	ST				SR	ST	PK		
		2 22 02 2.02	Pelestarian Kesenian Tradisional yang Masyarakat Pelakunya dalam Daerah Kabupaten/Kota	Periode Pelestarian Kesenian Tradisional yang Masyarakat Pelakunya dalam Daerah Kabupaten/Kota	Bulan	24	350,000,000	-	12	50,000,000	0	-	0	-	0	-	0.00%	0.00%		0	-	0.00%	0.00%	PK		
		2 22 02 2.02 01	Perlindungan, Pengembangan, Pemanfaatan Objek Pemajuan Tradisi Budaya	Jumlah Objek Pemajuan Tradisi Budaya yang dilindungi, dikembangkan dan dimanfaatkan	Objek	6	350,000,000		3	50,000,000	0	-	0	-	0	-	0.00%	0.00%	<	0	-	0.00%	0.00%	PK		
Rata-rata Capaian Kinerja (%)																	0.0%	0.0%				0.0%	0.0%	PK		
Predikat Kinerja																	SR	SR				SR	SR	PK		
TOTAL RATA-RATA CAPAIAN KINERJA DAN ANGGARAN (PROGRAM) (%)																	25.00%	116.49%				12.50%	53.86%	PK		
PREDIKAT KINERJA (PROGRAM)																	SR	ST				SR	R	PK		
	Meningkatkan pemahaman dan penghayatan masyarakat terhadap sejarah Aceh sebagai nilai budaya dalam tatanan kehidupan	2 22 03	PROGRAM PENGEMBANGAN KESENIAN TRADISIONAL	Cakupan Pengembangan Kesenian Tradisional	Persen	80	800,000,000	-	80	150,000,000		-	20	19,234,400	20	19,234,400	25.00%	12.82%		20	19,234,400	25.00%	2.40%	PK		
		2 22 03 2.01	Pembinaan Kesenian yang Masyarakat Pelakunya dalam Daerah Kabupaten/Kota	Periode Pembinaan Kesenian yang Masyarakat Pelakunya dalam Daerah Kabupaten/Kota	Bulan	24	800,000,000	-	12	150,000,000		-	3	19,234,400	3	19,234,400	25.00%	12.82%		3	19,234,400	12.50%	2.40%	PK		
		2 22 03 2.01 01	Peningkatan Pendidikan dan Pelatihan Sumber Daya Manusia Kesenian Tradisional	Jumlah SDM dan Lembaga dan Pranata kesenian tradisional yang dilatih	Orang	40	220,000,000		20	50,000,000	0	-	10	19,234,400	10	19,234,400	50.00%	38.47%	<	10	19,234,400	25.00%	8.74%	PK		
		2 22 03 2.01 02	Standarisasi dan Sertifikasi Sumber Daya Manusia Kesenian Tradisional sesuai dengan Kebutuhan dan Tuntutan	Jumlah Standarisasi dan Sertifikasi Sumber Daya Manusia Kesenian Tradisional	Orang	40	130,000,000		20	50,000,000	0	-		0	-	0.00%	0.00%	<	0	-	0.00%	0.00%	PK			

No	Sasaran	Kode	Urusan/Bidang Urusan Pemerintahan Daerah dan Program / Kegiatan	Indikator Kinerja Program (Outcome)/Kegiatan (output) dan satuannya	Target RPJMD pada Tahun 2021 s/d 2022 (PRP/JMD)		Realisasi Capaian Kinerja RPJMD s/d RKPD Tahun Lalu		Target Kinerja dan Anggaran RPKP Tahun 2021 yang Dievaluasi		Realisasi Capaian Kinerja Tahun 2021				Realisasi Capaian Kinerja dan Anggaran RPKP yang Dievaluasi (2021)			Tingkat Capaian Kinerja dan Realisasi Anggaran RPKP Tahun 2020 (%)			Realisasi Kinerja dan Anggaran RPJMD s/d Tahun 2022 (Akhir Tahun Pelaksanaan RPKP)		Tingkat Capaian Kinerja dan Realisasi Anggaran RPJMD s/d Tahun 2020 (%)		Perangkat Daerah Penanggung Jawab	Ket	
					K	Rp	K	Rp	K	Rp	Semester 1		Semester 2		K		Rp		K	Rp	Realisasi >=/<	K	Rp	K			Rp
					6		p		8		9		10		11=9+10		12= 11/8		13 = 7+11		14=13/6*100%						
1		2 22 03 2.01 03	Peningkatan Kapasitas Tata Kelola Lembaga Kesenian Tradisional	Periode Operasional Gedung kesenian dan Terselenggaranya Peningkatan Hari Kesenian Daerah	Bulan	24	450,000,000			12	50,000,000	0	-			0	-	0.00%	0.00%	<	0	-	0.00%	0.00%	PK		
															Rata-rata Capaian Kinerja (%)		16.7%	12.8%			8.3%	2.9%	PK				
															Predikat Kinerja		SR	SR			SR	SR	PK				
															TOTAL RATA-RATA CAPAIAN KINERJA DAN ANGGARAN (PROGRAM) (%)		16.67%	12.82%			8.33%	2.91%	PK				
															PREDIKAT KINERJA (PROGRAM)		SR	SR			SR	SR	PK				
Meningkatkan pemahaman dan penghayatan masyarakat terhadap sejarah Aceh sebagai nilai budaya dalam tatanan kehidupan	2 22 04		PROGRAM PEMBINAAN SEJARAH	Cakupan Pembinaan Sejarah	Persen	85	355,000,000	-	85	150,000,000	0	-	0	-	0	-	0.00%	0.00%		0	-	0.00%	0.00%	PK			
	2 22 04 2.01		Pembinaan Sejarah Lokal dalam 1 (satu) Daerah Kabupaten/Kota	Periode Pembinaan Sejarah Lokal	Bulan	24	355,000,000	-	12	150,000,000	0	-	0	-	0	-	0.00%	0.00%		0	-	0.00%	0.00%	PK			
	2 22 04 2.01 01		Pemberdayaan Sumber Daya Manusia dan Lembaga Sejarah Lokal Kabupaten/Kota	Jumlah SDM dan Lembaga sejarah di Kota Lhokseumawe yang terberdaya	Orang	24	120,000,000		12	50,000,000	0	-	0	-	0	-	0.00%	0.00%	<	0	-	0.00%	0.00%	PK			
	2 22 04 2.01 02		Penyediaan Sarana dan Prasarana Pembinaan Sejarah	Jumlah Sarana dan Prasarana pembinaan sejarah yang tersedia	Unit	10	115,000,000		5	50,000,000	0	-	0	-	0	-	0.00%	0.00%	<	0	-	0.00%	0.00%	PK			
	2 22 04 2.01 03		Peningkatan Akses Masyarakat terhadap Data dan Informasi Sejarah	Jumlah event pameran informasi sejarah bagi masyarakat	event pameran	2	120,000,000		1	50,000,000	0	-	0	-	0	-	0.00%	0.00%	<	0	-	0.00%	0.00%	PK			
															Rata-rata Capaian Kinerja (%)		0.0%	0.0%			0.0%	0.0%	PK				
															Predikat Kinerja		SR	SR			SR	SR	PK				
															TOTAL RATA-RATA CAPAIAN KINERJA DAN ANGGARAN (PROGRAM) (%)		0.00%	0.00%			0.00%	0.00%	PK				
															PREDIKAT KINERJA (PROGRAM)		SR	SR			SR	SR	PK				
Meningkatkan pemahaman dan penghayatan masyarakat terhadap sejarah Aceh sebagai nilai budaya dalam tatanan kehidupan	2 22 05		PROGRAM PELESTARIAN DAN PENGELOLAAN CAGAR BUDAYA	Cakupan Pelestarian dan Pengelolaan Cagar Budaya	Persen	45.45	500,000,000	-	45.45	250,000,000	0	-	0	-	0	-	0.00%	0.00%		0	-	0.00%	0.00%	PK			
	2 22 05 2.01		Penetapan Cagar Budaya Peringkat Kabupaten/Kota	Periode Penetapan Cagar Budaya Peringkat Kabupaten/Kota	Bulan	24	200,000,000	-	12	100,000,000	0	-	0	-	0	-	0.00%	0.00%		0	-	0.00%	0.00%	PK			
	2 22 05 2.01 01		Pendaftaran Objek Diduga Cagar Budaya	Jumlah dokumen Pendataan Objek Peninggalan Sejarah Purbakala dan cagar budaya	Dokumen	2	100,000,000		1	50,000,000	0	-	0	-	0	-	0.00%	0.00%	<	0	-	0.00%	0.00%	PK			
	2 22 05 2.01 02		Penetapan Cagar Budaya	Jumlah cagar budaya yang ditetapkan	Cagar budaya	6	100,000,000		3	50,000,000	0	-	0	-	0	-	0.00%	0.00%	<	0	-	0.00%	0.00%	PK			
															Rata-rata Capaian Kinerja (%)		0.0%	0.0%			0.0%	0.0%	PK				
															Predikat Kinerja		SR	SR			SR	SR	PK				
	2 22 05 2.02		Pengelolaan Cagar Budaya Peringkat Kabupaten/Kota	Periode Pengelolaan Cagar Budaya Peringkat Kabupaten/Kota	Bulan	24	300,000,000	-	12	150,000,000	0	-	0	-	0	-	0.00%	0.00%		0	-	0.00%	0.00%	PK			
	2 22 05 2.02 01		Perlindungan Cagar Budaya	Jumlah situs budaya yang dilindungi	Situs	44	100,000,000		22	50,000,000	0	-	0	-	0	-	0.00%	0.00%	<	0	-	0.00%	0.00%	PK			
	2 22 05 2.02 02		Pengembangan Cagar Budaya	Jumlah event yang dilaksanakan	Event Budaya	2	100,000,000		1	50,000,000	0	-	0	-	0	-	0.00%	0.00%	<	0	-	0.00%	0.00%	PK			
	2 22 05 2.02 03		Pemanfaatan Cagar Budaya	Periode pemanfaatan cagar budaya	Bulan	24	100,000,000		12	50,000,000	0	-	0	-	0	-	0.00%	0.00%	<	0	-	0.00%	0.00%	PK			
															Rata-rata Capaian Kinerja (%)		0.0%	0.0%			0.0%	0.0%	PK				
															Predikat Kinerja		SR	SR			SR	SR	PK				
															TOTAL RATA-RATA CAPAIAN KINERJA DAN ANGGARAN (PROGRAM) (%)		0.00%	0.00%			0.00%	0.00%	PK				
															PREDIKAT KINERJA (PROGRAM)		SR	SR			SR	SR	PK				
Meningkatkan pemahaman dan penghayatan masyarakat terhadap sejarah Aceh sebagai nilai budaya dalam tatanan kehidupan	2 22 06		PROGRAM PENGELOLAAN PERMUSEUMAN	Cakupan Pengelolaan Museum	Persen	80	1,473,430,102	-	80	613,430,102	40	4,000,000	40	354,216,750	80	358,216,750	100.00%	58.40%		80	358,216,750	100.00%	24.31%	PK			

No	Sasaran	Kode	Usuran/Bidang Urusan Pemerintahan Daerah dan Program / Kegiatan	Indikator Kinerja Program (Outcome)/Kegiatan (output) dan satuannya	Target RPJMD pada Tahun 2021 s/d 2022 (PRP-JMD)		Realisasi Capaian Kinerja RPJMD s/d RKPD Tahun Lalu		Target Kinerja dan Anggaran RKPK Tahun 2021 yang Dievaluasi		Realisasi Capaian Kinerja Tahun 2021				Realisasi Capaian Kinerja dan Anggaran RKPK yang Dievaluasi (2021)			Tingkat Capaian Kinerja dan Realisasi Anggaran RKPK Tahun 2020 (%)			Realisasi Kinerja dan Anggaran RPJMD s/d Tahun 2022 (Akhir Tahun Pelaksanaan RKPK)		Tingkat Capaian Kinerja dan Realisasi Anggaran RPJMD s/d Tahun 2020 (%)		Perangkat Daerah Penanggung Jawab	Ket			
					K	Rp	K	Rp	K	Rp	Semester 1		Semester 2		K	Rp	K	Rp	K	Rp	Realisasi > = <	K	Rp	K			Rp	K	Rp
											K	Rp	K	Rp															
1	2	3	4	5	6	p	8	9	10	11=9+10	12= 11/8	13= 7+11	14=13/100%	15	16														
		2 22 06 2.01	Pengelolaan Museum Kabupaten/Kota	Periode Pengelolaan Museum Kota	Bulan	24	1,473,430,102		-	12	613,430,102	6	4,000,000	6	354,216,750	12	358,216,750	100.00%	58.40%		12	358,216,750	50.00%	24.31%	PK				
		2 22 06 2.01	01	Pelindungan, Pengembangan, dan Pemanfaatan Koleksi secara Terpadu	Periode Pelindungan, Pengembangan, dan Pemanfaatan Koleksi Secara Terpadu	bulan	24	413,430,102		12	113,430,102	6	4,000,000	6	156,123,950	12	160,123,950	100.00%	141.17%	>	12	160,123,950	50.00%	38.73%	PK				
		2 22 06 2.01	02	Pembinaan dan Peningkatan Mutu dan Kapasitas Sumber Daya Manusia Permuseuman	Jumlah SDM yang ditingkatkan kapasitasnya	Orang	10	300,000,000		5	150,000,000	0	-		0	-	0.00%	0.00%	<	0	-	0.00%	0.00%	PK					
		2 22 06 2.01	03	Peningkatan Pelayanan dan Akses Masyarakat Terhadap Museum	Periode pelayanan dan peningkatan akses masyarakat	Bulan	24	150,000,000		12	50,000,000	0	-		0	-	0.00%	0.00%	<	0	-	0.00%	0.00%	PK					
		2 22 06 2.01	04	Penyediaan dan Pemeliharaan Sarana dan Prasarana Museum	Periode Penyediaan dan Pemeliharaan Sarana dan Prasarana Museum	Bulan	24	610,000,000		12	300,000,000	0	-		198,092,800	0	198,092,800	0.00%	66.03%	>	0	198,092,800	0.00%	32.47%	PK				
Rata-rata Capaian Kinerja (%)																	25.0%	51.8%			12.5%	17.8%	PK						
Predikat Kinerja																	SR	R			SR	SR	PK						
TOTAL RATA-RATA CAPAIAN KINERJA DAN ANGGARAN (PROGRAM) (%)																	25.00%	51.80%			12.50%	17.80%	PK						
PREDIKAT KINERJA (PROGRAM)																	SR	R			SR	SR	PK						
TOTAL RATA-RATA CAPAIAN KINERJA DAN ANGGARAN (BIDANG URUSAN) (%)																	13.33%	36.62%			6.67%	14.92%	PK						
PREDIKAT KINERJA (BIDANG URUSAN)																	SR	SR			SR	SR	PK						
TOTAL RATA-RATA CAPAIAN KINERJA DAN ANGGARAN (PER OPD) (%)																	16.21%	35.26%			8.15%	16.10%	PK						
PREDIKAT KINERJA (PER OPD)																	SR	SR			SR	SR	PK						

3 DINAS KESEHATAN

No	Sasaran	Kode	Usuran/ Bidang Urusan/ Program/ Kegiatan/ Sub Kegiatan	Indikator Kinerja Program (Outcome)/ Kegiatan (output) dan Satuannya	Target RPJMD pada Tahun 2021 s/d 2022 (PRP-JMD)		Realisasi Capaian Kinerja RPJMD s/d RKPD Tahun Lalu		Target Kinerja dan Anggaran RKPK Tahun 2021 yang Dievaluasi		Realisasi Capaian Kinerja Tahun 2021				Realisasi Capaian Kinerja dan Anggaran RKPK yang Dievaluasi (2021)			Tingkat Capaian Kinerja dan Realisasi Anggaran RKPK Tahun 2021 (%)			Realisasi Kinerja dan Anggaran RPJMD s/d Tahun 2022 (Akhir Tahun Pelaksanaan RKPK)		Tingkat Capaian Kinerja dan Realisasi Anggaran RPJMD s/d Tahun 2021 (%)		Perangkat Daerah Penanggung Jawab	KET	
					K	Rp	K	Rp	K	Rp	Semester 1		Semester 2		K	Rp	K	Rp	K	Rp	Realisasi > = <	K	Rp	K			Rp
											K	Rp	K	Rp													
01	2	3	4	5	6	7	8	9	10	11=9+10	12=11/8	13=7+11	14=13/100%	15	16												
03		1		URUSAN PEMERINTAHAN WAJIB YANG BERKAITAN DENGAN PELAYANAN DASAR			217,128,767,094		104,393,326,370		35,273,047,025		78,496,699,874		113,769,746,899							113,769,746,899			DINKES		
		1 02		URUSAN PEMERINTAHAN BIDANG KESEHATAN			217,128,767,094		104,393,326,370		35,273,047,025		78,496,699,874		113,769,746,899							113,769,746,899			DINKES		
	Meningkatnya akuntabilitas kinerja dan keuangan	1 02 01		PROGRAM PENUNJANG URUSAN PEMERINTAHAN DAERAH KABUPATEN/KOTA	Cakupan Penunjang Urusan Pemerintahan Daerah	Persen	100	127,975,396,550		100	62,525,205,698	50	32,141,553,745	50	26,136,935,801	100	58,278,489,546	100%	93%			58,278,489,546			DINKES		
		1 02 01 2.01		Perencanaan, Penganggaran, dan Evaluasi Kinerja Perangkat Daerah	Jumlah Dokumen Perencanaan, Penganggaran, dan Evaluasi Kinerja Perangkat Daerah	Dpkumen		15,120,000		1	7,200,000		-	1	139,590,000	1	139,590,000	100%	1938.8%			139,590,000			DINKES		
		1 02 01 2.01 01		Penyusunan Dokumen Perencanaan Perangkat Daerah	Jumlah buku renja perangkat daerah	Buku	20	15,120,000		10	7,200,000	0	-	10	139,590,000	10	139,590,000	100.0%	1938.8%	<	10	139,590,000	50.0%	923.2%	DINKES		
Rata-rata capaian kinerja (%)																	100.0%	1938.8%			50.0%	923.2%	DINKES				
Predikat Kinerja																	ST	ST			SR	ST	DINKES				
		1 02 01 2.02		Administrasi Keuangan Perangkat Daerah	Periode penyediaan gaji dan tunjangan	Bulan	24	114,137,792,260		12	54,166,421,408	6	29,677,351,008	6	22,413,280,250	12	52,090,631,258	100%	96.2%			52,090,631,258			DINKES		
		1 02 01 2.02 01		Penyediaan Gaji dan Tunjangan ASN	Jumlah penyediaan gaji dan tunjangan	OB	22036	114,137,792,260		11018	54,166,421,408	6,037	29,677,351,008	4,981	22,413,280,250	11,018	52,090,631,258	100.0%	96.2%	<	11,018	52,090,631,258	50.0%	45.6%	DINKES		
Rata-rata capaian kinerja (%)																	100.0%	96.2%			50.0%	45.6%	DINKES				
Predikat Kinerja																	ST	ST			SR	SR	DINKES				
		1 02 01 2.05		Administrasi Kepegawaian Perangkat Daerah	Periode Administrasi Kepegawaian Perangkat Daerah	Bulan	24	618,000,000		12	259,000,000		-	12	8,900,000	12	8,900,000	100.0%	3.4%			8,900,000			DINKES		
		1 02 01 2.05 02		Pengadaan Pakaian Dinas Beserta Atribut Kelengkapannya	Jumlah Pakaian Dinas Khusus Hari-Hari Tertentu	Orang	800	420,000,000		400	200,000,000	-	-	-	-	-	-	0.0%	0.0%	<	-	-	0.0%	0.0%	DINKES		
		1 02 01 2.05 03		Pendataan dan Pengolahan Administrasi Kepegawaian	Frekuensi Penetapan angka kredit	Kali	4	98,000,000		2	9,000,000	-	-	2	8,900,000	2	8,900,000	100.0%	98.9%	<	2	8,900,000	50.0%	9.1%	DINKES		
		1 02 01 2.05 09		Pendidikan dan Pelatihan Pegawai Berdasarkan Tugas dan Fungsi	Jumlah peserta pendidikan dan pelatihan Formal Aparatur	Peserta	100	100,000,000		50	50,000,000	-	-	-	-	-	-	0.0%	0.0%	<	-	-	0.0%	0.0%	DINKES		
Rata-rata capaian kinerja (%)																	33.3%	33.0%			16.7%	3.0%	DINKES				
Predikat Kinerja																	SR	SR			SR	SR	DINKES				
		1 02 01 2.06		Administrasi Umum Perangkat Daerah	Periode administrasi umum	Bulan	24	938,720,000		12	599,720,000	6	53,879,660	6	387,903,910	12	441,783,570	100.0%	78.9%			441,783,570			DINKES		
		1 02 01 2.06 01		Penyediaan Komponen Instalasi Listrik/Penerangan Bangunan Kantor	Jumlah penambahan kapasitas daya dan instalasi listrik	Gedung	4	95,000,000		2	50,000,000	-	-	-	-	-	-	0.0%	0.0%	<	-	-	0.0%	0.0%	DINKES		
		1 02 01 2.06 02		Penyediaan Peralatan dan Perlengkapan Kantor	Jumlah Peralatan dan perlengkapan kantor serta Alat Tulis Kantor	Jenis	80	177,440,000		40	97,440,000	8	19,569,550	32	222,685,900	40	242,255,450	100.0%	248.6%	<	40	242,255,450	50.0%	136.5%	DINKES		

No	Sasaran	Kode	Urusan/Bidang Urusan Pemerintahan Daerah dan Program / Kegiatan	Indikator Kinerja Program (Outcome) Kegiatan (output) dan satuannya	Target RPJMD pada Tahun 2021 s/d 2022 (PRP/JMD)		Realisasi Capaian Kinerja RPJMD s/d RKPD Tahun Lalu		Target Kinerja dan Anggaran RKPK Tahun 2021 yang Dievaluasi		Realisasi Capaian Kinerja Tahun 2021				Realisasi Capaian Kinerja dan Anggaran RKPK yang Dievaluasi (2021)			Tingkat Capaian Kinerja dan Realisasi Anggaran RKPK Tahun 2020 (%)			Realisasi Kinerja dan Anggaran RPJMD s/d Tahun 2022 (Akhir Tahun Pelaksanaan RKPK)			Tingkat Capaian Kinerja dan Realisasi Anggaran RPJMD s/d Tahun 2020 (%)		Perangkat Daerah Penanggung Jawab	Ket		
					K	Rp	K	Rp	K	Rp	Semester 1		Semester 2		K		Rp		K	Rp	Realisasi >=/ <	K	Rp	K	Rp			K	Rp
											K	Rp	K	Rp	K	Rp	K	Rp											
1	2	3	4	5	6	p	8	9	10	11=9+10	12= 11/8	13 = 7+11	14=13/100%	15	16														
		1 02 01 2.06 04	Penyediaan Bahan Logistik Kantor	Jumlah Penyediaan Makanan dan Minuman	Porsi	9000	130,000,000			4500	90,000,000	288	5,360,000	600	26,635,000	868	31,995,000	19.3%	35.6%	<	868	31,995,000	9.6%	24.6%	DINKES				
		1 02 01 2.06 05	Penyediaan Barang Cetak dan Penggandaan	Jumlah Penyediaan Barang cetakan dan penggandaan	Lembar	800	196,000,000			400	150,000,000	23	8,696,710		76,758,210	23	85,454,920	5.8%	57.0%	<	23	85,454,920	2.9%	43.6%	DINKES				
		1 02 01 2.06 06	Penyediaan Bahan Bacaan dan Peraturan Perundang-undangan	Jumlah Penyediaan Bahan Bacaan dan Peraturan Perundang-undangan (2 eks x 12 Bulan)	Eks	48	20,280,000			24	2,280,000	6	570,000	6	2,280,000	12	2,850,000	50.0%	125.0%	<	12	2,850,000	25.0%	14.1%	DINKES				
		1 02 01 2.06 09	Penyelenggaraan Rapat Koordinasi dan Konsultasi SKPD	Jumlah Rapat-rapat Koordinasi dan Konsultasi Ke Luar Daerah	Kali	86	320,000,000			43	170,000,000	11	19,683,400	20	59,544,800	31	79,228,200	72.1%	46.6%	<	31	79,228,200	36.0%	24.8%	DINKES				
													Rata-rata capaian kinerja (%)		41.2%	85.5%			20.6%	40.6%	DINKES								
													Predikat Kinerja		SR	T			SR	SR	DINKES								
		1 02 01 2.08	Penyediaan Jasa Penunjang Urusan Pemerintahan Daerah	Periode Penyediaan Jasa Surat Menyurat dan Jasa Komunikasi Sumber Daya Air dan Listrik	Bulan	24	10,333,255,000			12	6,451,355,000	6	2,159,457,587	6	2,653,580,741	12	4,813,038,328	100.0%	74.6%			4,813,038,328			DINKES				
		1 02 01 2.08 01	Penyediaan Jasa Surat Menyurat	Jumlah Penyediaan Jasa Surat Menyurat	Surat	500	3,400,000			250	1,500,000	83	500,000	83	700,000	166	1,200,000	66.4%	80.0%	<	166	1,200,000	33.2%	35.3%	DINKES				
		1 02 01 2.08 02	Penyediaan Jasa Komunikasi, Sumber Daya Air dan Listrik	Jumlah Penyediaan Jasa Surat Menyurat	Rekening	345	1,144,000,000			95	624,000,000	39	256,037,587	45	261,037,741	84	517,075,328	88.4%	82.9%	<	84	517,075,328	24.3%	45.2%	DINKES				
		1 02 01 2.08 04	Penyediaan Jasa Pelayanan Umum Kantor	Jumlah Jasa Administrasi Keuangan dan Jumlah Jasa Pegawai Tidak Tetap	OB	20112	9,185,855,000			10056	5,825,855,000	3,288	1,902,920,000	4,300	2,391,843,000	7,588	4,294,763,000	75.5%	73.7%	<	7,588	4,294,763,000	37.7%	46.8%	DINKES				
													Rata-rata capaian kinerja (%)		76.8%	78.9%			31.8%	42.4%	DINKES								
													Predikat Kinerja		T	T			SR	SR	DINKES								
		1 02 01 2.09	Pemeliharaan Barang Milik Daerah Penunjang Urusan Pemerintahan Daerah	Periode Pemeliharaan dan Rehabilitasi		24	1,932,509,290			12	1,081,509,290	6	250,865,490	6	533,680,900	12	784,546,390	100.0%	72.5%			784,546,390			DINKES				
		1 02 01 2.09 01	Penyediaan Jasa Pemeliharaan, Biaya Pemeliharaan dan Pajak Kendaraan Perorangan Dinas atau Kendaraan Dinas Jabatan	Jumlah Pemeliharaan Rutin/Berkala Mobil Jabatan (1 Unit x 12 Bulan)	Unit	2	78,890,000			1	36,890,000	1	14,412,800		19,873,500	1	34,286,300	100.0%	92.9%	<	1	34,286,300	50.0%	43.5%	DINKES				
		1 02 01 2.09 02	Penyediaan Jasa Pemeliharaan, Biaya Pemeliharaan, Pajak, dan Perizinan Kendaraan Dinas Operasional atau Lapangan	Jumlah pemeliharaan rutin/berkala kendaraan dinas/operasional	Unit	70	1,194,619,290			35	664,619,290	12	236,452,690	23	375,253,400	35	611,706,090	100.0%	92.0%	<	35	611,706,090	50.0%	51.2%	DINKES				
		1 02 01 2.09 09	Pemeliharaan/Rehabilitasi Gedung Kantor dan Bangunan Lainnya	Jumlah Pemeliharaan rutin/berkala gedung kantor	Gedung	4	326,000,000			2	200,000,000	-	-	1	89,340,000	1	89,340,000	50.0%	44.7%	<	1	89,340,000	25.0%	27.4%	DINKES				
		1 02 01 2.09 10	Pemeliharaan/Rehabilitasi Sarana dan Prasarana Gedung Kantor atau Bangunan Lainnya	Jumlah Pemeliharaan/Rehabilitasi sarana dan prasarana gedung kantor atau bangunan lainnya	Gedung	4	333,000,000			2	180,000,000	-	-	1	49,214,000	1	49,214,000	50.0%	27.3%	<	1	49,214,000	25.0%	14.8%	DINKES				
													Rata-rata capaian kinerja (%)		75.0%	64.2%			37.5%	34.2%	DINKES								
													Predikat Kinerja		S	R			SR	SR	DINKES								
													RATA-RATA CAPAIAN KINERJA PROGRAM		71.0%	382.7%			34.4%	181.5%	DINKES								
													PREDIKAT KINERJA PROGRAM		S	ST			SR	ST	DINKES								
	Meningkatnya pengendalian penyakit menular	1 02 02	PROGRAM PEMENUHAN UPAYA KESEHATAN PERORANGAN DAN UPAYA KESEHATAN MASYARAKAT	Angka Kematian Ibu per 100.000 kelahiran hidup	0	0	86,644,504,544			0	40,513,660,672	0	3,131,493,280	294.9	52,190,793,073	294.9	55,322,286,353	0.0%	136.6%						DINKES				
		1 02 02 2.01	Penyediaan Fasilitas Pelayanan Kesehatan untuk UKM dan UKP Kewenangan Daerah Kabupaten/Kota	tersedianya fasilitas Pelayanan Kesehatan untuk UKM dan UKP Kabupaten/Kota	puskesmas	7	38,729,084,385			7	18,453,000,000	4	1,152,961,900	3	31,091,508,218	7	32,244,470,118	100.0%	174.7%			32,244,470,118			DINKES				
		1 02 02 2.01 07	Pengembangan Fasilitas Kesehatan Lainnya	Jumlah Pengembangan Fasilitas Lainnya	Faskes	12	640,000,000			6	200,000,000	-	-	6	2,748,382,500	6	2,748,382,500	100.0%	1374.2%	<	6	2,748,382,500	50.0%	429.4%	DINKES				
		1 02 02 2.01 09	Rehabilitasi dan Pemeliharaan Puskesmas	Jumlah Rehabilitasi dan Pemeliharaan Puskesmas	Puskesmas	19	1,670,000,000			12	970,000,000	-	-	12	1,876,372,000	12	1,876,372,000	100.0%	193.4%	<	12	1,876,372,000	63.2%	112.4%	DINKES				
		1 02 02 2.01 10	Rehabilitasi dan Pemeliharaan Fasilitas Kesehatan Lainnya	Jumlah Rehabilitasi dan Pemeliharaan Fasilitas Kesehatan Lainnya	Faskes	18	10,759,084,385			9	4,603,000,000	3	1,152,961,900	6	15,913,575,600	9	17,066,537,500	100.0%	370.8%	<	9	17,066,537,500	50.0%	158.6%	DINKES				
		1 02 02 2.01 12	Pengadaan Sarana Fasilitas Pelayanan Kesehatan	Jumlah Pengadaan Sarana Fasilitas Pelayanan Kesehatan	Jenis	6	630,000,000			3	300,000,000	-	-	3	613,350,750	3	613,350,750	100.0%	204.5%	<	3	613,350,750	50.0%	97.4%	DINKES				
		1 02 02 2.01 13	Pengadaan Prasarana dan Pendukung Fasilitas Pelayanan Kesehatan	Jumlah Pengadaan Prasarana dan Pendukung Fasilitas Pelayanan Kesehatan	Unit	4	5,000,000,000			2	2,500,000,000	-	-	2	1,818,265,000	2	1,818,265,000	100.0%	72.7%	<	2	1,818,265,000	50.0%	36.4%	DINKES				
		1 02 02 2.01 14	Pengadaan Alat Kesehatan/Alat Pemungut Medik Fasilitas Pelayanan Kesehatan	Jumlah Pengadaan Alat Kesehatan/Alat Pemungut Medik Fasilitas Pelayanan Kesehatan	Jenis	16	8,100,000,000			8	4,600,000,000	-	-	8	4,660,735,291	8	4,660,735,291	100.0%	101.3%	<	8	4,660,735,291	50.0%	57.5%	DINKES				
		1 02 02 2.01 16	Pengadaan Obat, Vaksin	Jumlah Pengadaan Obat, Vaksin	Jenis	160	5,800,000,000			80	2,800,000,000	-	-	80	1,569,235,390	80	1,569,235,390	100.0%	56.0%	<	80	1,569,235,390	50.0%	27.1%	DINKES				
		1 02 02 2.01 17	Pengadaan Bahan Habis Pakai	Jumlah Pengadaan Bahan Habis Pakai	Jenis	80	3,230,000,000			40	1,580,000,000	-	-	40	1,794,391,687	40	1,794,391,687	100.0%	113.6%	<	40	1,794,391,687	50.0%	55.6%	DINKES				
		1 02 02 2.01 18	Pemeliharaan Sarana Fasilitas Pelayanan Kesehatan	Jumlah Pemeliharaan Sarana Fasilitas Pelayanan Kesehatan	Faskes	152	2,200,000,000			76	700,000,000									<	-	-	0.0%	0.0%	DINKES				

No	Sasaran	Kode	Urusan/Bidang Urusan Pemerintahan Daerah dan Program / Kegiatan	Indikator Kinerja Program (Outcome)Kegiatan (output) dan satuannya	Target RPJMD pada Tahun 2021 s/d 2022 (PRP-JMD)		Realisasi Capaian Kinerja RPJMD s/d RKPD Tahun Lalu		Target Kinerja dan Anggaran RPKK Tahun 2021 yang Dievaluasi				Realisasi Capaian Kinerja Tahun 2021				Realisasi Capaian Kinerja dan Anggaran RPKK yang Dievaluasi (2021)			Tingkat Capaian Kinerja dan Realisasi Anggaran RPKK Tahun 2020 (%)			Realisasi Kinerja dan Anggaran RPJMD s/d Tahun 2022 (Akhir Tahun Pelaksanaan RPKK)		Tingkat Capaian Kinerja dan Realisasi Anggaran RPJMD s/d Tahun 2020 (%)		Perangkat Daerah Penanggung Jawab	Ket
					K	Rp	K	Rp	Semester 1		Semester 2		K		Rp		K	Rp	Realisasi >=/ \leq	K	Rp	K	Rp	K	Rp			
					6		p		8		9		10		11=9+10		12= 11/8		13 = 7+11		14=13/100%		15	16				
1		02 02 2.01 20	Pemeliharaan Rutin dan Berkala Alat Kesehatan/Alat Penunjang Medik Fasilitas Pelayanan Kesehatan	Periode Pemeliharaan Rutin dan Berkala Alat Kesehatan/Alat Penunjang Medik Fasilitas Pelayanan Kesehatan	Puskesmas	14	700,000,000			7	200,000,000	-	-	5	97,200,000	5	97,200,000	71.4%	48.6%	<	5	97,200,000	35.7%	13.9%	DINKES			
													Rata-rata capaian kinerja (%)		96.8%	281.7%			44.9%	98.8%	DINKES							
													Predikat Kinerja		ST	ST			SR	ST	DINKES							
		02 02 2.02	Penyediaan Layanan Kesehatan untuk UKM dan UKP Rujukan Tingkat Daerah Kabupaten/Kota	Tersedianya Layanan Kesehatan untuk UKM dan UKP	puskesmas		46,042,220,159			7	21,168,660,672	4	1,978,531,380	3	21,097,484,855	7	23,076,016,235					23,076,016,235			DINKES			
		02 02 2.02 01	Pengelolaan Pelayanan Kesehatan Ibu Hamil	Jumlah pengelolaan pelayanan kesehatan ibu hamil	Ibu Hamil	9634	640,500,000			4817	305,000,000	-	-	4,817	83,415,200	4,817	83,415,200	100.0%	27.3%	<	4,817	83,415,200	50.0%	13.0%	DINKES			
		02 02 2.02 02	Pengelolaan Pelayanan Kesehatan Ibu Bersalin	Jumlah pengelolaan pelayanan kesehatan ibu bersalin	Ibu Bersalin	9198	480,000,000			4599	280,000,000	-	-	3,528	8,227,000	3,528	8,227,000	76.7%	2.9%	<	3,528	8,227,000	38.4%	1.7%	DINKES			
		02 02 2.02 03	Pengelolaan Pelayanan Kesehatan Bayi Baru Lahir	Jumlah pengelolaan pelayanan kesehatan bayi baru lahir	Bayi Baru Lahir	8760	510,000,000			4380	255,000,000	-	-	3,528	900,000	3,528	900,000	80.5%	0.4%	<	3,528	900,000	40.3%	0.2%	DINKES			
		02 02 2.02 04	Pengelolaan Pelayanan Kesehatan Balita	Jumlah pengelolaan pelayanan kesehatan pada balita	Balita	43252	580,000,000			21626	290,000,000	14,727	197,428,000	5,204	55,900,000	19,931	253,328,000	92.2%	87.4%	>	19,931	253,328,000	46.1%	43.7%	DINKES			
		02 02 2.02 05	Pengelolaan Pelayanan Kesehatan pada Usia Pendidikan Dasar	Jumlah Pengelolaan Pelayanan Kesehatan pada Usia Pendidikan Dasar	USP	52296	710,000,000			26148	355,000,000	-	-	6,148	24,450,000	6,148	24,450,000	23.5%	6.9%	<	6,148	24,450,000	11.8%	3.4%	DINKES			
		02 02 2.02 06	Pengelolaan Pelayanan Kesehatan pada Usia Produktif	Jumlah pengelolaan pelayanan kesehatan pada usia produktif	Usia Produktif	258050	468,000,000			129025	234,000,000	-	-	129,025	221,420,000	129,025	221,420,000	100.0%	94.6%	<	129,025	221,420,000	50.0%	47.3%	DINKES			
		02 02 2.02 07	Pengelolaan Pelayanan Kesehatan pada Usia Lanjut	Jumlah Pengelolaan Pelayanan Kesehatan Pada Usia Lanjut	Usia Lanjut	28574	304,920,000			14287	145,200,000	-	-	14,287	411,048,000	14,287	411,048,000	100.0%	283.1%	<	14,287	411,048,000	50.0%	134.8%	DINKES			
		02 02 2.02 08	Pengelolaan Pelayanan Kesehatan Penderita Hipertensi	Jumlah pengelolaan pelayanan kesehatan pada penderita hipertensi	Orang Kasus	214346	365,904,000			107673	174,240,000	-	-	107,673	270,279,040	107,673	270,279,040	100.0%	155.1%	<	107,673	270,279,040	50.2%	73.9%	DINKES			
		02 02 2.02 09	Pengelolaan Pelayanan Kesehatan Penderita Diabetes Melitus	Jumlah pengelolaan pelayanan kesehatan pada penderita Diabetes melitus	Orang Kasus	358910	309,093,000			179455	172,000,000	-	-	179,455	252,540,000	179,455	252,540,000	100.0%	146.8%	<	179,455	252,540,000	50.0%	81.7%	DINKES			
		02 02 2.02 10	Pengelolaan Pelayanan Kesehatan Orang dengan Gangguan Jiwa Berat	Jumlah pengelolaan pelayanan orang dengan jiwa berat	rang Kasus	1100	566,643,000			550	269,830,000	-	-	500	170,480,000	500	170,480,000	90.9%	63.2%	<	500	170,480,000	45.5%	30.1%	DINKES			
		02 02 2.02 11	Pengelolaan Pelayanan Kesehatan Orang Terduga Tuberkulosis	Jumlah Pengelolaan Pelayanan Kesehatan Orang Terduga Tuberkulosis	Orang Terduga	11668	960,000,000			3612	380,000,000	-	-	6,732	522,258,000	6,732	522,258,000	186.4%	137.4%	<	6,732	522,258,000	57.7%	54.4%	DINKES			
		02 02 2.02 12	Pengelolaan Pelayanan Kesehatan Orang dengan Risiko Terinfeksi HIV	Jumlah Pengelolaan Pelayanan Kesehatan Orang dengan risiko terinfeksi HIV	Orang Beresiko	11897	819,726,287			6732	170,000,000	-	-	6,732	346,386,210	6,732	346,386,210	100.0%	203.8%	<	6,732	346,386,210	56.6%	42.3%	DINKES			
		02 02 2.02 13	Pengelolaan Pelayanan Kesehatan bagi Penduduk pada Kondisi Kejadian Luar Biasa (KLB)	Jumlah Pengelolaan Pelayanan Kesehatan bagi penduduk pada kondisi kejadian luar biasa	Orang Kasus	422246	800,000,000			211123	300,000,000	-	-	-	-	-	-	0.0%	0.0%	<	-	-	0.0%	0.0%	DINKES			
		02 02 2.02 14	Pengelolaan Pelayanan Kesehatan bagi Penduduk Terdampak Krisis Kesehatan Akibat Bencana dan/atau Berpotensi Bencana	Jumlah Pengelolaan Pelayanan Kesehatan bagi penduduk terdampak krisis kesehatan akibat bencana dan /atau berpotensi bencana	Orang Kasus	422246	189,000,000			211123	90,000,000	-	-	211,123	7,353,006,095	211,123	7,353,006,095	100.0%	8170.0%	<	211,123	7,353,006,095	50.0%	3890.5%	DINKES			
		02 02 2.02 15	Pengelolaan Pelayanan Kesehatan Gizi Masyarakat	Jumlah Pengelolaan Pelayanan Kesehatan Gizi Masyarakat	Orang Kasus	2930	1,050,000,000			1465	500,000,000	727	247,926,360	500	134,568,480	1,227	382,494,840	83.8%	76.5%	<	1,227	382,494,840	41.9%	36.4%	DINKES			
		02 02 2.02 16	Pengelolaan Pelayanan Kesehatan Kerja dan Olahraga	Jumlah Pengelolaan Pelayanan Kesehatan Kerja dan Olah Raga	Puskesmas	14	357,000,000			7	170,000,000	-	-	3	22,000,000	3	22,000,000	42.9%	12.9%	<	3	22,000,000	21.4%	6.2%	DINKES			
		02 02 2.02 17	Pengelolaan Pelayanan Kesehatan Lingkungan	Jumlah Pengelolaan Pelayanan Kesehatan Lingkungan	Puskesmas	75	735,000,000			68	350,000,000	-	-	25	8,970,000	25	8,970,000	36.8%	2.6%	<	25	8,970,000	33.3%	1.2%	DINKES			
		02 02 2.02 18	Pengelolaan Pelayanan Promosi Kesehatan	Jumlah Pengelolaan Pelayanan Promosi Kesehatan	Puskesmas	14	945,000,000			7	450,000,000	-	-	5	344,725,000	5	344,725,000	71.4%	76.6%	<	5	344,725,000	35.7%	36.5%	DINKES			
		02 02 2.02 19	Pengelolaan Pelayanan Kesehatan Tradisional, Akupuntur, Asuhan Mandiri, dan Tradisional Lainnya	Peanan Pengelolaan Pelayanan Kesehatan Tradisional, Akupuntur, Asuhan Mandiri dan Tradisional Lainnya	Panti Penyehat	4	105,000,000			2	50,000,000	-	-	2	123,746,300	2	123,746,300	100.0%	247.5%	<	2	123,746,300	50.0%	117.9%	DINKES			
		02 02 2.02 20	Pengelolaan Surveilans Kesehatan	Jumlah Pengelolaan Surveilans Kesehatan	Desa	136	319,200,000			68	152,000,000	-	-	68	120,000,000	68	120,000,000	100.0%	78.9%	<	68	120,000,000	50.0%	37.6%	DINKES			
		02 02 2.02 21	Pengelolaan Pelayanan Kesehatan Orang dengan Masalah Kesehatan Jiwa (ODMK)	Jumlah Pengelolaan Pelayanan Kesehatan Orang Dengan Masalah Kesehatan Jiwa (ODMK)	Orang Kasus	26602	42,000,000			13301	20,000,000	-	-	10,201	7,000,000	10,201	7,000,000	76.7%	35.0%	<	10,201	7,000,000	38.3%	16.7%	DINKES			
		02 02 2.02 22	Jumlah Pengelolaan Pelayanan Kesehatan Jiwa dan NAPZA	Jumlah Pengelolaan Pelayanan Kesehatan jiwa dan NAPZA	Desa	136	335,160,000			68	159,600,000	-	-	-	-	-	-	0.0%	0.0%	<	-	-	0.0%	0.0%	DINKES			
		02 02 2.02 25	Pelayanan Kesehatan Penyakit Menular dan Tidak Menular	Jumlah Pelayanan Kesehatan Penyakit menular dan tidak menular	Desa	136	2,280,388,672			68	1,358,808,672	-	-	68	545,708,000	68	545,708,000	100.0%	40.2%	<	68	545,708,000	50.0%	23.9%	DINKES			
		02 02 2.02 26	Pengelolaan Jaminan Kesehatan Masyarakat	Jumlah Pengelolaan Jaminan Kesehatan Masyarakat	Puskesmas	14	21,085,964,000			7	10,042,982,000	1	1,354,696,830	6	8,311,965,830	7	9,666,662,660	100.0%	96.3%	<	7	9,666,662,660	50.0%	45.8%	DINKES			

No	Sasaran	Kode	Urusan/Bidang Urusan Pemerintahan Daerah dan Program / Kegiatan	Indikator Kinerja Program (Outcome) Kegiatan (output) dan satuannya	Target RPJMD pada Tahun 2021 s/d 2022 (PRPJMD)		Realisasi Capaian Kinerja RPJMD s/d RKPD Tahun Lalu		Target Kinerja dan Anggaran RKPK Tahun 2021 yang Dievaluasi				Realisasi Capaian Kinerja Tahun 2021				Realisasi Capaian Kinerja dan Anggaran RKPK yang Dievaluasi (2021)			Tingkat Capaian Kinerja dan Realisasi Anggaran RPJMD s/d Tahun 2022 (Akhir Tahun Pelaksanaan RKPK)			Tingkat Capaian Kinerja dan Realisasi Anggaran RPJMD s/d Tahun 2020 (%)		Perangkat Daerah Penanggung Jawab	Ket	
					K	Rp	K	Rp	K	Rp	K	Rp	K	Rp	K	Rp	K	Rp	Realisasi >=/ \leq	K	Rp	K	Rp	K			Rp
1	2	3	4	5	6	p	8	9	10	11=9+10	12= 11/8	13 = 7+11	14=13/100%	15	16												
		1 02 02 2.02 28	Pengambilan dan Pengiriman Spesimen Penyakit Potensial KLB ke Laboratorium Rujukan/Nasional	Jumlah pengambilan dan pengiriman spesimen penyakit potensial KLB ke Lab Rujukan/Nasional	0 Kali	200	262,500,000			100	125,000,000	-	-	-	-	0.0%	0.0%	<	-	-	0.0%	0.0%	DINKES				
		1 02 02 2.02 29	Penyelenggaraan Kabupaten/Kota Sehat	Jumlah Penyelenggaraan Kabupaten/Kota Sehat	Desa	73	420,000,000			5	200,000,000	-	-	-	-	0.0%	0.0%	<	-	-	0.0%	0.0%	DINKES				
		1 02 02 2.02 33	Operasional Pelayanan Puskesmas	Jumlah Operasional Pelayanan Puskesmas	Puskesmas	14	6,630,371,200			7	2,400,000,000	-	-	6	1,608,417,300	6	1,608,417,300	85.7%	67.0%	<	6	1,608,417,300	42.9%	24.3%	DINKES		
		1 02 02 2.02 34	Operasional Pelayanan Fasilitas Kesehatan Lainnya	Jumlah Operasional Fasilitas Kesehatan Lainnya	Instalasi/Farmasi	2	1,890,000,000			1	900,000,000	1	178,480,190		89,764,400	1	268,244,590	100.0%	29.8%	<	1	268,244,590	50.0%	14.2%	DINKES		
		1 02 02 2.02 35	Pelaksanaan Akreditasi Fasilitas Kesehatan di Kabupaten/Kota	Jumlah Pelaksanaan Akreditasi Fasilitas Kesehatan di Kabupaten/Kota	Puskesmas	4	1,260,000,000			2	600,000,000	-	-	1	60,310,000	1	60,310,000	50.0%	10.1%	<	1	60,310,000	25.0%	4.8%	DINKES		
		1 02 02 2.02 36	Investigasi Awal Kejadian Tidak Diharapkan (Kejadian Ikutan Pasca Imunisasi dan Pemberian Obat Massal)	Jumlah Investigasi KIPi (Kejadian Ikutan Pasca Imunisasi dan Pemberian Obat Massal)	Desa	136	300,800,000			68	120,000,000	-	-	-	-	-	0.0%	0.0%	<	-	-	0.0%	0.0%	DINKES			
		1 02 02 2.02 37	Pelaksanaan Kewaspadaan Diri dan Respon Wabah	Jumlah pelaksanaan kewaspadaan diri dan respon wabah	Desa	136	320,050,000			68	150,000,000	-	-	-	-	-	0.0%	0.0%	<	-	-	0.0%	0.0%	DINKES			
													Rata-rata capaian kinerja (%)		70.9%	327.5%				35.0%	154.3%	DINKES					
													Predikat Kinerja		S	ST				SR	ST	DINKES					
		1 02 02 2.03	Penyelenggaraan Sistem Informasi Kesehatan secara Terintegrasi	Tersedianya Informasi kesehatan yang tepat dan akurat	puskesmas		1,680,000,000			-	800,000,000	-	-	-	-	-	-	-	-	-	-	-	-	DINKES			
		1 02 02 2.03 01	Pengelolaan Data dan Informasi Kesehatan	Jumlah Puskesmas yang menyelenggarakan SIK secara terintegrasi	Puskesmas	14	840,000,000			7	400,000,000	-	-	-	-	-	0.0%	0.0%	<	-	-	0.0%	0.0%	DINKES			
		1 02 02 2.03 02	Pengelolaan Sistem Informasi Kesehatan	Jumlah Puskesmas yang Menggunakan Sistem Informasi Kesehatan di Faskes	Puskesmas	14	252,000,000			7	120,000,000	-	-	-	-	-	0.0%	0.0%	<	-	-	0.0%	0.0%	DINKES			
		1 02 02 2.03 03	Pengadaan Alat/Perangkat Sistem Informasi Kesehatan dan Jaringan Internet	Jumlah Peralatan Perangkat Sistem Informasi Kesehatan dan Jaringannya	Puskesmas	14	588,000,000			7	280,000,000	-	-	-	-	-	0.0%	0.0%	<	-	-	0.0%	0.0%	DINKES			
													Rata-rata capaian kinerja (%)		0.0%	0.0%				0.0%	0.0%	DINKES					
													Predikat Kinerja		SR	SR				SR	SR	DINKES					
		1 02 02 2.04	Penerbitan Izin Rumah Sakit Kelas C, D dan Fasilitas Pelayanan Kesehatan Tingkat Daerah Kabupaten/Kota	periode pengendalian dan pengawasan perizinan rumah sakit	Kali	1	193,200,000			- 1	92,000,000	-	-	1	1,800,000	1	1,800,000	100.0%	2.0%			1,800,000		DINKES			
		1 02 02 2.04 01	Pengendalian dan Pengawasan serta Tindak Lanjut Pengawasan Perizinan Rumah Sakit Kelas C, D dan Fasilitas Pelayanan Kesehatan Lainnya	Periode Pengendalian dan Pengawasan Perizinan Rumah Sakit	Kali	4	193,200,000			2	92,000,000	-	-	1	1,800,000	1	1,800,000	50.0%	2.0%	<	1	1,800,000	25.0%	0.9%	DINKES		
													Rata-rata capaian kinerja (%)		50.0%	2.0%				25.0%	0.9%	DINKES					
													Predikat Kinerja		SR	SR				SR	SR	DINKES					
													RATA-RATA CAPAIAN KINERJA PROGRAM		54.4%	152.8%				26.2%	63.5%	DINKES					
													PREDIKAT KINERJA PROGRAM		R	ST				SR	R	DINKES					
		Meningkatnya pengendalian penyakit menular	1 02 03	PROGRAM PENINGKATAN KAPASITAS SUMBER DAYA MANUSIA KESEHATAN	Rasio tenaga medis per satuan penduduk	-	0.26 -	986,366,000			- 0.26 -	629,460,000	-	-	0.26 -	32,683,800	0.26 -	32,683,800	100%	5.19%			32,683,800		DINKES		
		1 02 03 2.01	Pemberian Izin Praktik Tenaga Kesehatan di Wilayah Kabupaten/Kota	Jumlah pengendalian dan pengawasan serta tindak lanjut perizinan praktik tenaga kesehatan	tempat praktik	2	63,000,000			- 1	30,000,000	-	-	1	29,183,800	1	29,183,800	100.0%	97.3%			29,183,800		DINKES			
		1 02 03 2.01 02	Pembinaan dan Pengawasan Tenaga Kesehatan serta Tindak Lanjut Perizinan Praktik Tenaga Kesehatan	Jumlah Pengendalian dan pengawasan serta tindak lanjut perizinan praktik tenaga kesehatan	tempat praktik	20	63,000,000			10	30,000,000	-	-	10	29,183,800	10	29,183,800	100.0%	97.3%	<	10	29,183,800	50.0%	46.3%	DINKES		
													Rata-rata capaian kinerja (%)		100.0%	97.3%				50.0%	46.3%	DINKES					
													Predikat Kinerja		ST	ST				SR	SR	DINKES					
		1 02 03 2.02	Perencanaan Kebutuhan dan Pendayagunaan Sumberdaya Manusia Kesehatan untuk UKP dan UKM di Wilayah Kabupaten/Kota	periode distribusi dan pemerataan sumber daya manusia kesehatan	Kali	2	488,366,000			- 2	329,460,000	-	-	1	3,500,000	1	3,500,000	50.0%	1.1%			3,500,000		DINKES			
		1 02 03 2.02 01	Perencanaan dan Distribusi serta Pemerataan Sumber Daya Manusia Kesehatan	Periode Distribusi dan Pemerataan Sumber daya Manusia Kesehatan	Kali	4	160,800,000			2	108,000,000	-	-	-	-	-	0.0%	0.0%	<	-	-	0.0%	0.0%	DINKES			
		1 02 03 2.02 02	Pemenuhan Kebutuhan Sumber Daya Manusia Kesehatan sesuai Standar	Periode Pemenuhan Kebutuhan Sumber daya Manusia Kesehatan sesuai Standar	Kali	4	63,000,000			2	30,000,000	-	-	-	-	-	0.0%	0.0%	<	-	-	0.0%	0.0%	DINKES			

No	Sasaran	Kode	Urusan/Bidang Urusan Pemerintahan Daerah dan Program / Kegiatan	Indikator Kinerja Program (Outcome) Kegiatan (output) dan satuannya	Target RPJMD pada Tahun 2021 s/d 2022 (PRP-JMD)		Realisasi Capaian Kinerja RPJMD s/d RKPD Tahun Lalu		Target Kinerja dan Anggaran RKPK Tahun 2021 yang Dievaluasi		Realisasi Capaian Kinerja Tahun 2021				Realisasi Capaian Kinerja dan Anggaran RKPK yang Dievaluasi (2021)			Tingkat Capaian Kinerja dan Realisasi Anggaran RKPK Tahun 2020 (%)			Realisasi Kinerja dan Anggaran RPJMD s/d Tahun 2022 (Akhir Tahun Pelaksanaan RKPK)		Tingkat Capaian Kinerja dan Realisasi Anggaran RPJMD s/d Tahun 2020 (%)		Perangkat Daerah Penanggung Jawab	Ket
					K	Rp	K	Rp	K	Rp	Semester 1		Semester 2		K	Rp	K	Rp	Realisasi >=/ \leq	K	Rp	K	Rp			
					6		p		8		9		10		11=9+10		12= 11/8		13 = 7+11		14=13/100%					
1		02 03 2.02 03	Pembinaan dan Pengawasan Sumber Daya Manusia Kesehatan	Periode pembinaan dan pengawasan Sumber daya Manusia Kesehatan	Kali	8	264.566,000			4	191.460,000	-	-	1	3.500,000	1	3.500,000	25,0%	1,8%	<	1	3.500,000	12,5%	1,3%	DINKES	
													Rata-rata capaian kinerja (%)		8,3%	0,6%				4,2%	0,4%	DINKES				
													Predikat Kinerja		SR	SR				SR	SR	DINKES				
		02 03 2.03	Pengembangan Mutu dan Peningkatan Kompetensi Teknis Sumber Daya Manusia Kesehatan Tingkat Daerah Kabupaten/Kota	jumlah tenaga kesehatan yang dilatih	orang	2	435,000,000	-	-	1	270,000,000	-	-	-	-	-	-	0,0%	0,0%						DINKES	
		02 03 2.03 01	Pengembangan Mutu dan Peningkatan Kompetensi Teknis Sumber Daya Manusia Kesehatan Tingkat Daerah Kabupaten/Kota	pelatihan Uji Kompetensi Tenaga Kesehatan	orang	80	435,000,000			40	270,000,000	-	-	-	-	-	-	0,0%	0,0%	<	-	-	0,0%	0,0%	DINKES	
													Rata-rata capaian kinerja (%)		0,0%	0,0%				0,0%	0,0%	DINKES				
													Predikat Kinerja		SR	SR				SR	SR	DINKES				
													RATA-RATA CAPAIAN KINERJA PROGRAM		36,1%	32,6%				18,1%	15,6%	DINKES				
													PREDIKAT KINERJA PROGRAM		SR	SR				SR	SR	DINKES				
Meningkatnya akses dan mutu pelayanan kesehatan		02 04	PROGRAM SEDIAAN FARMASI, ALAT KESEHATAN DAN MAKANAN MINUMAN	Cakupan Sediaan Farmasi, Alat Kesehatan dan Makanan Minuman	Persen	100	430,500,000	-	-	100	205,000,000	0	-	100	62,813,800	100	62,813,800	100%	31%						DINKES	
		02 04 2.01	Perizinan dan Pengawasan Perizinan Apotek, Toko Obat, Toko Alat Kesehatan, dan Optikal, Usaha Mikro Obat Tradisional (UMOT)	periode pengendalian dan pengawasan terhadap perizinan sarana kefarmasian alks dan UMOT	Kali	20,58	94,500,000	-	-	4	45,000,000	-	-	-	-	-	-	0,0%	0,0%						DINKES	
		02 04 2.01 01	Pengendalian dan Pengawasan serta Tindak Lanjut Pengawasan Perizinan Apotek, Toko Obat, Toko Alat Kesehatan, dan Optikal, Usaha Mikro Obat Tradisional (UMOT)	Periode pengendalian dan Pengawasan Terhadap Perizinan sarana Kefarmasian , Alkes dan UMOT	Kali	4	21,000,000			2	10,000,000	-	-	-	-	-	-	0,0%	0,0%	<	-	-	0,0%	0,0%	DINKES	
		02 04 2.01 02	Penyediaan dan Pengelolaan Data Perizinan dan Tindak Lanjut Pengawasan Izin Apotek, Toko Obat, Toko Alat Kesehatan, dan Optikal, Usaha Mikro Obat Tradisional (UMOT)	Periode Monitoring dan Evaluasi Terhadap Perizinan sarana Kefarmasian, Alkes dan UMOT	Kali	4	21,000,000			2	10,000,000	-	-	-	-	-	-	0,0%	0,0%	<	-	-	0,0%	0,0%	DINKES	
		02 04 2.01 03	Facilitasi Pemenuhan Komitmen Izin Apotek, Toko Obat, Toko Alat Kesehatan, dan Optikal, Usaha Mikro Obat Tradisional (UMOT)	Jumlah Pertemuan Dengan Penanggungjawab /Pemilik Sarana Kefarmasian, Alkes dan UMOT	Kali	4	52,500,000			2	25,000,000	-	-	-	-	-	-	0,0%	0,0%	<	-	-	0,0%	0,0%	DINKES	
													Rata-rata capaian kinerja (%)		0,0%	0,0%				0,0%	0,0%	DINKES				
													Predikat Kinerja		SR	SR				SR	SR	DINKES				
		02 04 2.02	Perizinan dan Pengawasan Perizinan Apotek, Toko Obat, Toko Alat Kesehatan, dan Optikal, Usaha Mikro Obat Tradisional (UMOT)	jumlah Tindak Lanjut Pengendalian dan Pengawasan terhadap sarana PAK dan PKRT	Kali	2	42,000,000	-	-		20,000,000	-	-	-	-	-	-								DINKES	
		02 04 2.02 01	Pengendalian dan Pengawasan serta Tindak Lanjut Pengawasan Perizinan Apotek, Toko Obat, Toko Alat Kesehatan, dan Optikal, Usaha Mikro Obat Tradisional (UMOT)	Jumlah Tindak Lanjut pengendalian dan pengawasan terhadap sarana PAK dan PKRT	Kali	4	21,000,000			2	10,000,000	-	-	-	-	-	-	0,0%	0,0%	<	-	-	0,0%	0,0%	DINKES	
		02 04 2.02 02	Pengendalian dan Pengawasan serta Tindak Lanjut Pengawasan Perizinan Apotek, Toko Obat, Toko Alat Kesehatan, dan Optikal, Usaha Mikro Obat Tradisional (UMOT)	Jumlah Tindak Lanjut Pengendalian dan pengawasan Terhadap sarana PAK dan PKRT	Kali	4	21,000,000			2	10,000,000	-	-	-	-	-	-	0,0%	0,0%	<	-	-	0,0%	0,0%	DINKES	
													Rata-rata capaian kinerja (%)		0,0%	0,0%				0,0%	0,0%	DINKES				
													Predikat Kinerja		SR	SR				SR	SR	DINKES				
		02 04 2.03	Penerbitan Sertifikat Produksi Pangan Industri Rumah Tangga dan Nomor P-IRT sebagai Izin Produksi, untuk Produk Makanan Minuman Tertentu yang dapat Diproduksi oleh Industri Rumah Tangga	jumlah pembinaan dan pengawasan terhadap kelayakan sertifikat izin produksi pangan industri rumah tangga	Kali	4	168,000,000	-	-	2	80,000,000	-	-	2	43,613,800	2	43,613,800	100,0%	54,5%						DINKES	

No	Sasaran	Kode	Urusan/Bidang Urusan Pemerintahan Daerah dan Program / Kegiatan	Indikator Kinerja Program (Outcome)/Kegiatan (output) dan satuannya	Target RPJMD pada Tahun 2021 s/d 2022 (PRP-JMD)		Realisasi Capaian Kinerja RPJMD s/d RPKD Tahun Lalu		Realisasi Capaian Kinerja Tahun 2021				Realisasi Capaian Kinerja dan Anggaran RPKPK yang Dievaluasi (2021)			Tingkat Capaian Kinerja dan Realisasi Anggaran RPKPK Tahun 2020 (%)			Realisasi Kinerja dan Anggaran RPJMD s/d Tahun 2022 (Akhir Tahun Pelaksanaan RPKPK)			Tingkat Capaian Kinerja dan Realisasi Anggaran RPJMD s/d Tahun 2020 (%)		Perangkat Daerah Penanggung Jawab	Ket			
					K	Rp	K	Rp	Semester 1		Semester 2		K		Rp		K	Rp	Realisasi > = <	K	Rp	K	Rp					
					6		p		8		9		10		11=9+10		12= 11/8		13 = 7+11		14=13/6*100%							
1		02	04	2.03	01	Pengendalian dan Pengawasan serta Tindak Lanjut Pengawasan Sertifikat Produksi Pangan Industri Rumah Tangga dan Nomor P-IRT sebagai Izin Produksi, untuk Produk Makanan Minuman Tertentu yang dapat Diproduksi oleh Industri Rumah Tangga	Jumlah Pembinaan dan pengawasan terhadap kelayakan sertifikat dan produksi pangan Industri Rumah Tangga	Kali	7	168,000,000	4	80,000,000	-	-	2	43,613,800	2	43,613,800	50.0%	54.5%	<	2	43,613,800	28.6%	26.0%	DINKES		
														Rata-rata capaian kinerja (%)		50.0%	54.5%				28.6%	26.0%	DINKES					
														Predikat Kinerja		SR	R					SR	SR	DINKES				
		02	04	2.04		Penerbitan Sertifikat Laik Higiene Sanitasi Tempat Pengelolaan Makanan (TPM) antara lain Jasa Boga, Rumah Makan/Restoran dan Depot Air Minum (DAM)	jumlah pembinaan dan pengawasan terhadap kelayakan TPM dan DAM	Kali	2	42,000,000	-	2	20,000,000	-	-	-	-	-	0.0%	0.0%						DINKES		
		02	04	2.04	01	Pengendalian dan Pengawasan serta Tindak Lanjut Pengawasan Penerbitan Sertifikat Laik Higiene Sanitasi Tempat Pengelolaan Makanan (TPM) antara lain Jasa Boga, Rumah Makan/Restoran dan Depot Air Minum (DAM)	Jumlah Pembinaan dan pengawasan terhadap kelayakan TPM dan DAM	Kali	8	42,000,000	4	20,000,000	-	-	-	-	-	-	0.0%	0.0%	<	-	-	0.0%	0.0%	DINKES		
														Rata-rata capaian kinerja (%)		0.0%	0.0%				0.0%	0.0%	DINKES					
														Predikat Kinerja		SR	SR				SR	SR	DINKES					
		02	04	2.05		Penerbitan Stiker Pembinaan pada Makanan Jajanan dan Sentra Makanan Jajanan	jumlah pembinaan dan pengawasan terhadap Makanan Jajanan dan Sentra Makanan Jajanan	Kali		42,000,000	-	1	20,000,000	-	-	-	-	-	0.0%	0.0%						DINKES		
		02	04	2.05	01	Pengendalian dan Pengawasan serta tindak lanjut Penerbitan Stiker Pembinaan pada Makanan Jajanan dan Sentra Makanan Jajanan	Jumlah Pembinaan dan pengawasan terhadap Makanan Jajanan dan Sentra Makanan Jajanan	Kali	8	42,000,000	4	20,000,000	-	-	-	-	-	-	0.0%	0.0%	<	-	-	0.0%	0.0%	DINKES		
														Rata-rata capaian kinerja (%)		0.0%	0.0%				0.0%	0.0%	DINKES					
														Predikat Kinerja		SR	SR				SR	SR	DINKES					
		02	04	2.06		Pemeriksaan dan Tindak Lanjut Hasil Pemeriksaan Post Market pada Produksi dan Produk Makanan Minuman Industri Rumah Tangga	jumlah pembinaan dan pengawasan terhadap produk pangan industri rumah tangga beredar (Market)	Kali	4	42,000,000	-	2	20,000,000	-	-	2	19,200,000	2	19,200,000	100.0%	96.0%						DINKES	
		02	04	2.06	01	Pemeriksaan Post Market pada Produk Makanan-Minuman Industri Rumah Tangga yang Beredar dan Pengawasan serta Tindak Lanjut Pengawasan	Jumlah Pembinaan dan pengawasan terhadap Produk Pangan Industri Rumah Tangga Beredar(Market)	Kali	4	21,000,000	2	10,000,000	-	-	2	19,200,000	2	19,200,000	100.0%	192.0%	<	2	19,200,000	50.0%	91.4%	DINKES		
		02	04	2.06	02	Penyediaan dan Pengelolaan Data Tindak Lanjut Pengawasan Perizinan Industri Rumah Tangga	Jumlah Pembinaan dan Pengelolaan Data Tindak Lanjut Pengawasan Pangan Industri Rumah Tangga	Kali	43	21,000,000	40	10,000,000	-	-	-	-	-	-	0.0%	0.0%	<						DINKES	
														Rata-rata capaian kinerja (%)		50.0%	96.0%				50.0%	91.4%	DINKES					
														Predikat Kinerja		SR	ST				SR	ST	DINKES					
														RATA-RATA CAPAIAN KINERJA PROGRAM		16.7%	25.1%				13.1%	19.6%	DINKES					
														PREDIKAT KINERJA PROGRAM		SR	SR				SR	SR	DINKES					
	Meningkatnya pengendalian penyakit tidak menular	02	05			PROGRAM PEMBERDAYAAN MASYARAKAT BIDANG KESEHATAN	Persentase Desa Sehat	Persen	20.58	1,092,000,000	-	10.29	520,000,000	0	10.29	73,473,400	10.29	73,473,400	0%	14.13%			73,473,400			DINKES		
		02	05	2.01		Advokasi, Pemberdayaan, Kemitraan, Peningkatan Peran serta Masyarakat dan Lintas Sektor Tingkat Daerah Kabupaten/Kota	Jumlah peserta peningkatan upaya promosi kesehatan	orang	800	441,000,000	-	400	210,000,000	-	20	9,473,400	20	9,473,400	5.0%	4.5%			9,473,400			DINKES		
		02	05	2.01	01	Peningkatan Upaya Promosi Kesehatan, Advokasi, Kemitraan dan Pemberdayaan Masyarakat	Jumlah Peserta Peningkatan Upaya Promosi Kesehatan, Advokasi, Kemitraan dan Pemberdayaan Masyarakat	orang	400	441,000,000	200	210,000,000	-	-	20	9,473,400	20	9,473,400	10.0%	4.5%	<	20	9,473,400	5.0%	2.1%	DINKES		
														Rata-rata capaian kinerja (%)		10.0%	4.5%				5.0%	2.1%	DINKES					
														Predikat Kinerja		SR	SR				SR	SR	DINKES					
		02	05	2.02		Pelaksanaan Sehat dalam rangka Promotif Preventif Tingkat Daerah Kabupaten/Kota	Jumlah peningkatan upaya promosi kesehatan	orang	2	504,000,000	-	1	240,000,000	-	1	57,500,000	1	57,500,000	100.0%	24.0%			57,500,000			DINKES		

No	Sasaran	Kode	Usuran/Bidang Usuran Pemerintahan Daerah dan Program / Kegiatan	Indikator Kinerja Program (Outcome)/Kegiatan (output) dan satuannya	Target RPJMD pada Tahun 2021 s/d 2022 (PRP-JMD)		Realisasi Capaian Kinerja RPJMD s/d RKPD Tahun Lalu		Target Kinerja dan Anggaran RKPK Tahun 2021 yang Dievaluasi		Realisasi Capaian Kinerja Tahun 2021				Realisasi Capaian Kinerja dan Anggaran RKPK yang Dievaluasi (2021)			Tingkat Capaian Kinerja dan Realisasi Anggaran RKPK Tahun 2020 (%)			Realisasi Kinerja dan Anggaran RPJMD s/d Tahun 2022 (Akhir Tahun Pelaksanaan RKPK)		Tingkat Capaian Kinerja dan Realisasi Anggaran RPJMD s/d Tahun 2020 (%)		Perangkat Daerah Penanggung Jawab	Ket	
					K	Rp	K	Rp	K	Rp	Semester 1		Semester 2		K	Rp	K	Rp	Realisasi >=/ <	K	Rp	K	Rp	K			Rp
											K	Rp	K	Rp													
1	2	3	4	5	6	7	8	9	10	11=9+10	12= 11/8	13 = 7+11	14=13/6*100%	15	16												
		1 02 05 2.02 01	Penyelenggaraan Promosi Kesehatan dan Gerakan Hidup Bersih dan Sehat	Jumlah Peserta Promosi Kesehatan dan Gerakan Hidup Bersih dan Sehat orang	500	504.000.000			250	240.000.000	-	-	50	57.500.000	50	57.500.000	20.0%	24.0%	<	50	57.500.000	10.0%	11.4%	DINKES			
											Rata-rata capaian kinerja (%)		20.0%	24.0%			10.0%	11.4%	DINKES								
											Predikat Kinerja		SR	SR			SR	SR	DINKES								
		1 02 05 2.03	Pengembangan dan Pelaksanaan Upaya Kesehatan Bersumber Daya Masyarakat (UKBM) Tingkat Daerah Kabupaten/Kota	Jumlah peserta Bimtek UKBM orang	2	147.000.000			1	70.000.000	-	-	1	6.500.000	1	6.500.000	100.0%	9.3%			6.500.000			DINKES			
		1 02 05 2.03 01	Bimbingan Teknis dan Supervisi Pengembangan dan Pelaksanaan Upaya Kesehatan Bersumber Daya Masyarakat (UKBM)	Jumlah Peserta Bimbingan Teknis dan Supervisi Pengembangan dan Pelaksanaan Upaya Kesehatan Bersumber Daya Masyarakat (UKBM) orang	500	147.000.000			250	70.000.000	-	-	20	6.500.000	20	6.500.000	8.0%	9.3%	<	20	6.500.000	4.0%	4.4%	DINKES			
											Rata-rata capaian kinerja (%)		8.0%	9.3%			4.0%	4.4%	DINKES								
											Predikat Kinerja		SR	SR			SR	SR	DINKES								
											RATA-RATA CAPAIAN KINERJA PROGRAM		12.7%	12.6%			6.3%	6.0%	DINKES								
											PREDIKAT KINERJA PROGRAM		SR	SR			SR	SR	DINKES								
											TOTAL RATA-RATA CAPAIAN KINERJA DAN ANGGARAN (PER OPD)		38.2%	121.2%			19.6%	57.2%	DINKES								
											PREDIKAT KINERJA PROGRAM (PER OPD)		SR	ST			SR	R	DINKES								

4 Dinas Pekerjaan Umum dan Perumahan Rakyat

No	Sasaran	Kode	Usuran/Bidang Usuran Pemerintahan Daerah dan Program / Kegiatan	Indikator Kinerja Program (Outcome)/Kegiatan (output) dan satuannya	Target RPJMD pada Tahun 2021 s/d 2022 (PRP-JMD)		Realisasi Capaian Kinerja RPJMD s/d RKPD Tahun Lalu		Target Kinerja dan Anggaran RKPK Tahun 2021 yang Dievaluasi		Realisasi Capaian Kinerja Tahun 2021				Realisasi Capaian Kinerja dan Anggaran RKPK yang Dievaluasi (2021)			Tingkat Capaian Kinerja dan Realisasi Anggaran RKPK Tahun 2020 (%)			Realisasi Kinerja dan Anggaran RPJMD s/d Tahun 2022 (Akhir Tahun Pelaksanaan RKPK)		Tingkat Capaian Kinerja dan Realisasi Anggaran RPJMD s/d Tahun 2020 (%)		Perangkat Daerah Penanggung Jawab	Ket
					K	Rp	K	Rp	K	Rp	Semester 1		Semester 2		K	Rp	K	Rp	Realisasi >=/ <	K	Rp	K	Rp			
											K	Rp	K	Rp												
1	2	3	4	5	6	7	8	9	10	11=9+10	12= 11/8	13 = 7+11	14=13/6*100%	15	16											
		PUPR				345,442,435,343			163,150,645,377		4,113,172,121		98,466,461,705		102,410,591,325,73											
		1	URUSAN PEMERINTAHAN WAJIB YANG BERKAITAN DENGAN PELAYANAN DASAR			345,442,435,343			163,150,645,377		3,944,129,621		98,466,461,705		102,410,591,325,73						102,410,591,326					
		1 3	URUSAN PEMERINTAHAN BIDANG PEKERJAAN UMUM DAN PENATAAN RUANG			299,008,123,102			140,205,660,756		3,634,854,621		73,555,842,845		77,190,697,466						77,190,697,466					
	Meningkatnya akuntabilitas kinerja dan keuangan	1 3 1	PROGRAM PENUNJANG URUSAN PEMERINTAHAN DAERAH KABUPATEN/KOTA	Cakupan Penunjang Urusan Pemerintahan Daerah	Persen	100	22,601,073,490	4	100	9,786,983,368	50	2,694,870,221	50	3,983,707,953	100	6,678,578,174	100.00%	68.24%		104	6,678,578,174	104.00%	29.55%			
		1 3 1 2.01	Perencanaan, Penganggaran, dan Evaluasi Kinerja Perangkat Daerah	Jumlah Dokumen Perencanaan dan Evaluasi Kinerja Perangkat Daerah	Dokumen	6	570,383,200		3	222,500,000	1	244,534,400	2	767,136,100	3	1,011,670,500	100.00%	454.68%		3	1,011,670,500	50.00%	177.37%			
		1 3 1 2.01 1	Penyusunan Dokumen Perencanaan Perangkat Daerah	Jumlah Buku Renstra/Renja Perangkat Daerah Sinkronisasi Dokumen Perencanaan, Penganggaran dan Evaluasi Kinerja Perangkat Daerah	Buku	2	27,383,200		1	2,500,000	1	244,534,400	-	767,136,100	1	1,011,670,500	50.00%	40467%	>	1	1,011,670,500	25.00%	3694.49%			
		1 3 1 2.01 2	Koordinasi dan Penyusunan Dokumen RKA-SKPD	Jumlah Buku RKA-SKPD	Buku	10	11,000,000		5	5,000,000	-	-	-	-	-	0.00%	0.00%	<	-	-	0.00%	0.00%				
		1 3 1 2.01 4	Koordinasi dan Penyusunan DPA-SKPD	Jumlah Buku DPA-SKPD	Buku	40	16,000,000		20	7,500,000	-	-	-	-	-	0.00%	0.00%	<	-	-	0.00%	0.00%				
		1 3 1 2.01 5	Koordinasi dan Penyusunan Perubahan DPA-SKPD	Jumlah Buku DPPA-SKPD	Buku	40	16,000,000		20	7,500,000	-	-	-	-	-	0.00%	0.00%	<	-	-	0.00%	0.00%				
		1 3 1 2.01 6	Koordinasi dan Penyusunan Laporan Capaian Kinerja dan Ikhtisar Realisasi Kinerja SKPD	Jumlah Dokumen Perencanaan, Pengaduan Dan Evaluasi Hasil Rencana Pembangunan Daerah	Dokumen	6	500,000,000		3	200,000,000	-	-	-	-	-	0.00%	0.00%	<	-	-	0.00%	0.00%				
											Rata-rata capaian kinerja (%)		10.00%	8093.36%			5.00%	738.90%								
											Predikat Kinerja		SR	ST			SR	ST								
		1 3 1 2.02	Administrasi Keuangan Perangkat Daerah	Periode Pelaksanaan Administrasi Keuangan	Bulan	12	9,277,273,673		12	4,417,749,368	6	2,028,753,732	6	1,549,792,284	12	3,578,546,016	100.00%	81.00%		12	3,578,546,016	100.00%	38.57%			
		1 3 1 2.02 1	Penyediaan Gaji dan Tunjangan ASN	Penyediaan Gaji dan Tunjangan ASN	OB	2156	9,277,273,673		1078	4,417,749,368	539	2,028,753,732	539	1,549,792,284	1,078	3,578,546,016	100.00%	81.00%	<	1,078	3,578,546,016	50.00%	38.57%			
											Rata-rata capaian kinerja (%)		100.00%	81.00%			50.00%	38.57%								
											Predikat Kinerja		ST	T			SR	SR								
		1 3 1 2.05	Administrasi Kepegawaian Perangkat Daerah	Periode Pelaksanaan Administrasi Kepegawaian	Bulan	12	300,000,000		12	150,000,000	-	-	-	-	-	0.00%	0.00%	<	-	-	0.00%	0.00%				
		1 3 1 2.05 2	Pengadaan Pakaian Dinas Beserta Atribut Kelengkapannya	Jumlah Pakaian Dinas Khusus Hari-Hari Tertentu	Orang	260	100,000,000		130	50,000,000	-	-	-	-	-	0.00%	0.00%	<	-	-	0.00%	0.00%				
		1 3 1 2.05 9	Pendidikan dan Pelatihan Pegawai Berdasarkan Tugas dan Fungsi	Frekuensi Pelatihan Yang Dikuti	Kali	40	200,000,000		20	100,000,000	-	-	-	-	-	0.00%	0.00%	<	-	-	0.00%	0.00%				

No	Sasaran	Kode	Urusan/Bidang Urusan Pemerintahan Daerah dan Program / Kegiatan	Indikator Kinerja Program (Outcome) Kegiatan (output) dan satuannya	Target RPJMD pada Tahun 2021 s/d 2022 (PRP-JMD)		Realisasi Capaian Kinerja RPJMD s/d RKPD Tahun Lalu		Realisasi Capaian Kinerja Tahun 2021				Realisasi Capaian Kinerja dan Anggaran RPKPK yang Dievaluasi (2021)		Tingkat Capaian Kinerja dan Realisasi Anggaran RPKPK Tahun 2020 (%)			Realisasi Kinerja dan Anggaran RPJMD s/d Tahun 2022 (Akhir Tahun Pelaksanaan RPKPK)		Tingkat Capaian Kinerja dan Realisasi Anggaran RPJMD s/d Tahun 2020 (%)		Perangkat Daerah Penanggung Jawab	Ket		
					K	Rp	K	Rp	Semester 1		Semester 2		K	Rp	K	Rp	K	Rp	Realisasi > = <	K	Rp			K	Rp
									K	Rp	K	Rp													
1	2	3	4	5	6	p	8	9	10	11=9+10	12= 11/8	13 = 7+11	14=13/100%	15	16										
	Meningkatnya pemenuhan infrastruktur dasar masyarakat	1 3 2	PROGRAM PENGELOLAAN SUMBER DAYA AIR (SDA)	Cakupan air yang tertampung	Persen	100	22,900,000,000	100	10,100,000,000	50	93,603,400	50	8,605,308,851	100	8,698,912,251	100.00%	86.13%	<	100	8,698,912,251	100.00%	37.99%			
		1 3 2 2.01	Pengelolaan SDA dan Bangunan Pengaman Pantai pada Wilayah Sungai (WS) dalam 1 (satu) Daerah Kabupaten/Kota	Persentase akses Air Minum / air bersih	Persen	100	22,900,000,000	100	10,100,000,000	50	93,603,400	50	8,605,308,851	100	8,698,912,251	100.00%	86.13%	<	100	8,698,912,251	100.00%	37.99%			
		1 3 2 2.01 6	Pembangunan Embung dan Penampung Air Lainnya	Jumlah Embung dan Penampung Air Lainnya yang Terbangun	Unit	2	3,700,000,000	1	1,500,000,000	-	-	-	-	-	-	0.00%	0.00%	<	-	-	0.00%	0.00%			
		1 3 2 2.01 7	Pembangunan Sumur Air Tanah untuk Air Baku	Jumlah Embung dan Penampung Air Lainnya Yang Dibangun Jumlah Prasarana dan Saluran Air Bagi Masyarakat Berpenghasilan Rendah yang tersedia	Unit	309	8,000,000,000	198	3,000,000,000	99	93,603,400	99	3,889,704,200	198	3,983,307,600	100.00%	132.78%	>	198	3,983,307,600	64.08%	49.79%			
		1 3 2 2.01 18	Pembangunan Seawall dan Bangunan Pengaman Pantai Lainnya	Jumlah Turap/Talud/ Bronjong Yang Terbangun	ruas	2	10,000,000,000	1	5,000,000,000	-	-	1	4,715,604,651	1	4,715,604,651	100.00%	94.31%	<	1	4,715,604,651	50.00%	47.16%			
		1 3 2 2.01 21	Rehabilitasi Embung dan Penampungan Air Lainnya	Jumlah Waduk yang diRevitalisasi	Unit	2	1,200,000,000	1	600,000,000	-	-	-	-	-	-	0.00%	0.00%	<	-	-	0.00%	0.00%			
												Rata-rata capaian kinerja (%)			50.00%	56.77%			28.52%	24.24%					
												Predikat Kinerja			SR	R			SR	SR					
												RATA-RATA CAPAIAN KINERJA PROGRAM			50.00%	56.77%			28.52%	24.24%					
												PREDIKAT KINERJA PROGRAM			SR	R			SR	SR					
	Meningkatnya pemenuhan infrastruktur dasar masyarakat	1 3 3	PROGRAM PENGELOLAAN DAN PENGEMBANGAN SISTEM PENYEDIAAN AIR MINUM	Cakupan penduduk berakses air minum	Persen	100	3,420,000,000	100	1,100,000,000	-	-	-	4,310,270,500	-	4,310,270,500	0.00%	391.84%	>	-	4,310,270,500	0.00%	126.03%			
		1 3 3 2.01	Pengelolaan dan Pengembangan Sistem Penyediaan Air Minum (SPAM) di Daerah Kabupaten/Kota	Jumlah Dokumen Perencanaan Sistem Penyediaan Air Minum	Dokumen	2	3,420,000,000	1	1,100,000,000	-	-	1	4,310,270,500	1	4,310,270,500	100.00%	391.84%	>	1	4,310,270,500	50.00%	126.03%			
		1 3 3 2.01 1	Penyusunan Rencana, Kebijakan, Strategi dan Teknis SPAM	Jumlah Dokumen Perencanaan Sistem Penyediaan Air Minum	dokumen	2	220,000,000	1	100,000,000	-	-	-	-	-	-	0.00%	0.00%	<	-	-	0.00%	0.00%			
		1 3 3 2.01 3	Pembangunan SPAM Jaringan Perpipaan di Kawasan Perkotaan	Jumlah Pengembangan Sistem Distribusi Air Minum Melalui DAK	DAK	2	3,200,000,000	1	1,000,000,000	-	-	1	4,310,270,500	1	4,310,270,500	100.00%	431.03%	>	1	4,310,270,500	50.00%	134.70%			
												Rata-rata capaian kinerja (%)			50.00%	215.51%			25.00%	67.35%					
												Predikat Kinerja			SR	ST			SR	S					
												RATA-RATA CAPAIAN KINERJA PROGRAM			50.00%	215.51%			25.00%	67.35%					
												PREDIKAT KINERJA PROGRAM			SR	ST			SR	S					
	Terselenggaranya manajemen sampah kota	1 3 5	PROGRAM PENGELOLAAN DAN PENGEMBANGAN SISTEM AIR LIMBAH	Persentase rumah tinggal bersanitasi	Persen	95.57	14,700,000,000	95.57	6,100,000,000	-	-	-	1,791,200,000	-	1,791,200,000	0.00%	29.36%	>	-	1,791,200,000	0.00%	12.19%			
		1 3 5 2.01	Pengelolaan dan Pengembangan Sistem Air Limbah Domestik dalam Daerah Kabupaten/Kota	Jumlah Prasarana Sanitasi	Unit	50	14,700,000,000	25	6,100,000,000	-	-	25	1,791,200,000	25	1,791,200,000	100.00%	29.36%	>	25	1,791,200,000	50.00%	12.19%			
		1 3 5 2.01 1	Penyusunan Rencana, Kebijakan, Strategi dan Teknis Sistem Pengelolaan Air Limbah Domestik dalam Daerah Kabupaten/Kota	Jumlah Prasarana Sanitasi	Unit	50	12,500,000,000	25	5,000,000,000	-	-	-	-	-	-	0.00%	0.00%	<	-	-	0.00%	0.00%			
		1 3 5 2.01 11	Supervisi Pembangunan/Rehabilitasi/Peningkatan/Perluasan Sistem Pengelolaan Air Limbah Domestik Terpusat Skala Permukiman	Monitoring Air Limbah	kali	8	2,200,000,000	4	1,100,000,000	-	-	1	1,791,200,000	1	1,791,200,000	25.00%	162.84%	>	1	1,791,200,000	12.50%	81.42%			
												Rata-rata capaian kinerja (%)			12.50%	81.42%			6.25%	40.71%					
												Predikat Kinerja			SR	T			SR	SR					
												RATA-RATA CAPAIAN KINERJA PROGRAM			12.50%	81.42%			6.25%	40.71%					
												PREDIKAT KINERJA PROGRAM			SR	T			SR	SR					
	Meningkatnya pemenuhan infrastruktur dasar masyarakat	1 3 6	PROGRAM PENGELOLAAN DAN PENGEMBANGAN SISTEM DRAINASE	Persentase drainase dalam kondisi baik	Persen	85.59	24,810,320,000	85.59	9,120,600,000	43	-	-	7,043,368,900	43	7,043,368,900	50.00%	77.22%	>	43	7,043,368,900	50.00%	28.39%			
		1 3 6 2.01	Pengelolaan dan Pengembangan Sistem Drainase yang Terhubung Langsung dengan Sungai dalam Daerah Kabupaten/Kota	Jumlah Dokumen Pengembangan Drainase	Dokumen	2	24,810,320,000	1	9,120,600,000	-	-	1	7,043,368,900	1	7,043,368,900	100.00%	77.22%	>	1	7,043,368,900	50.00%	28.39%			

No	Sasaran	Kode	Urusan/Bidang Urusan Pemerintahan Daerah dan Program / Kegiatan	Indikator Kinerja Program (Outcome)Kegiatan (output) dan satuannya	Target RPJMD pada Tahun 2021 s/d 2022 (PRPJMD)		Realisasi Capaian Kinerja RPJMD s/d RKPD Tahun Lalu		Target Kinerja dan Anggaran RKPK Tahun 2021 yang Dievaluasi		Realisasi Capaian Kinerja Tahun 2021				Tingkat Capaian Kinerja dan Realisasi Anggaran RKPK Tahun 2020 (%)			Realisasi Kinerja dan Anggaran RPJMD s/d Tahun 2022 (Akhir Tahun Pelaksanaan RKPK)		Tingkat Capaian Kinerja dan Realisasi Anggaran RPJMD s/d Tahun 2020 (%)		Perangkat Daerah Penanggung Jawab	Ket			
					K	Rp	K	Rp	K	Rp	Semester 1		Semester 2		K	Rp	K	Rp	Realisasi >= <	K	Rp			K	Rp	
											K	Rp	K	Rp												K
1	2	3	4	5	6	p	8	9	10	11=9+10	12= 11/8	13 = 7+11	14=13/100%	15	16											
		1 3 6 2.01 1	Penyusunan Rencana, Kebijakan, Strategi dan Teknis Sistem Drainase Perkotaan	Jumlah Dokumen Survey yang Disusun	dokumen	2	400,000,000			1	200,000,000	-	-	1	66,300,000	1	66,300,000	100.00%	33.15%	<	1	66,300,000	50.00%	16.58%		
		1 3 6 2.01 3	Supervisi Pembangunan/Peningkatan/Rehabilitasi Sistem Drainase Perkotaan	Periode Monitoring Sistem Drainase Perkotaan dan Lingkungan	dokumen	2	150,000,000			1	75,000,000	-	-			-	-	0.00%	0.00%	<	-	-	0.00%	0.00%		
		1 3 6 2.01 5	Pembangunan Sistem Drainase Perkotaan	Jumlah saluran drainase/ gorong-gorong yang terbangun	ruas	392	23,500,000,000			271	8,500,000,000	-	-	271	6,977,068,900	271	6,977,068,900	100.00%	82.08%	<	271	6,977,068,900	69.13%	29.69%		
		1 3 6 2.01 7	Rehabilitasi Saluran Drainase Perkotaan	Jumlah Saluran yang Direhab	ruas	2	760,320,000			1	345,600,000	-	-			-	-	0.00%	0.00%	<	-	-	0.00%	0.00%		
Rata-rata capaian kinerja (%)																		50.00%	28.81%			29.78%	11.57%			
Predikat Kinerja																		SR	SR			SR	SR			
RATA-RATA CAPAIAN KINERJA PROGRAM																		50.00%	28.81%			29.78%	11.57%			
PREDIKAT KINERJA PROGRAM																		SR	SR			SR	SR			
Meningkatnya pemenuhan infrastruktur dasar masyarakat		1 3 7	PROGRAM PENGEMBANGAN PERMUKIMAN	Persentase jalan yang memiliki drainase/ saluran pembuangan air (minimal 1,5)	Persen	11.24	8,000,000,000			11.24	3,000,000,000	6	23,096,000	6	2,463,367,960	12	2,486,463,960	103.38%	82.88%		12	2,486,463,960	103.38%	31.08%		
		1 3 7 2.01	Penyelenggaraan Infrastruktur pada Permukiman di Kawasan Strategis Daerah Kabupaten/Kota	Jumlah Turap/Talud yang terbangun dikawasan permukiman	Paket	66	8,000,000,000			33	3,000,000,000	17	23,096,000	16	2,463,367,960	33	2,486,463,960	100.00%	82.88%		33	2,486,463,960	50.00%	31.08%		
		1 3 7 2.01 1	Pembangunan dan Pengembangan Infrastruktur Kawasan Permukiman di Kawasan Strategis Daerah Kabupaten/Kota	Jumlah Turap/Talud/ Bronjong Terbangun	ruas	66	8,000,000,000			33	3,000,000,000	17	23,096,000	16	2,463,367,960	17	2,486,463,960	50.00%	82.88%	<	17	2,486,463,960	25.00%	31.08%		
Rata-rata capaian kinerja (%)																		50.00%	82.88%			25.00%	31.08%			
Predikat Kinerja																		SR	T			SR	SR			
RATA-RATA CAPAIAN KINERJA PROGRAM																		50.00%	82.88%			25.00%	31.08%			
PREDIKAT KINERJA PROGRAM																		SR	T			SR	SR			
Meningkatnya pemenuhan infrastruktur dasar masyarakat		1 3 8	PROGRAM PENATAAN BANGUNAN GEDUNG	cakupan bangunan gedung yang terbangun	Persen	80	8,000,000,000			80	4,000,000,000	-	-	-	3,766,878,800	-	3,766,878,800	0.00%	94.17%		-	3,766,878,800	0.00%	47.09%		
		1 3 8 2.01	Penyelenggaraan Bangunan Gedung di Wilayah Daerah Kabupaten/Kota, Pemberian Izin Mendirikan Bangunan (IMB) dan Sertifikat Laik Fungsi Bangunan Gedung	Jumlah bangunan yang memiliki izin dan sertifikat laik fungsi	Dokumen	2	8,000,000,000			1	4,000,000,000	-	-	1	3,766,878,800	1	3,766,878,800	100.00%	94.17%		1	3,766,878,800	50.00%	47.09%		
		1 3 8 2.01 12	Rehabilitasi, Renovasi dan Ubahsuai Bangunan Gedung untuk Kepentingan Strategis Daerah Kabupaten/Kota	Jumlah Sarana dan Prasarana Gedung yang Dibangun	paket	10	8,000,000,000			5	4,000,000,000	-	-	5	3,766,878,800	5	3,766,878,800	100.00%	94.17%	<	5	3,766,878,800	50.00%	47.09%		
Rata-rata capaian kinerja (%)																		100.00%	94.17%			50.00%	47.09%			
Predikat Kinerja																		ST	ST			SR	SR			
RATA-RATA CAPAIAN KINERJA PROGRAM																		100.00%	94.17%			50.00%	47.09%			
PREDIKAT KINERJA PROGRAM																		ST	ST			SR	SR			
Meningkatnya pemenuhan infrastruktur dasar masyarakat		1 3 9	PROGRAM PENATAAN BANGUNAN DAN LINGKUNGANNYA	Cakupan penataan kawasan	Persen	0.086	5,051,520,000			0.086	2,025,600,000	-	-	-	-	-	-	0.00%	0.00%		-	-	0.00%	0.00%		
		1 3 9 2.01	Penyelenggaraan Penataan Bangunan dan Lingkungannya di Daerah Kabupaten/Kota	Jumlah dokumen RTBL	Kegiatan	2	5,051,520,000			1	2,025,600,000	-	-	-	-	-	-	0.00%	0.00%		-	-	0.00%	0.00%		
		1 3 9 2.01 3	Penataan Bangunan dan Lingkungan	Jumlah Kawasan yang Direvitalisasi dan Pamerian Pembangunan	Paket	2	5,051,520,000			1	2,025,600,000	-	-	-	-	-	-	0.00%	0.00%	<	-	-	0.00%	0.00%		
Rata-rata capaian kinerja (%)																		0.00%	0.00%			0.00%	0.00%			
Predikat Kinerja																		SR	SR			SR	SR			
RATA-RATA CAPAIAN KINERJA PROGRAM																		0.00%	48.60%			0.00%	22.58%			
PREDIKAT KINERJA PROGRAM																		SR	SR			SR	SR			
Meningkatnya pemenuhan infrastruktur dasar masyarakat		1 3 10	PROGRAM PENYELENGGARAAN JALAN	Proporsi jalan dalam kondisi mantap	Persen	81.5	184,074,976,012			81.5	92,222,477,388	41	823,285,000		41,577,542,781	41	42,400,827,780.73	50.00%	45.98%		41	42,400,827,781	50.00%	23.03%		
		1 3 10 2.01	Penyelenggaraan Jalan Kabupaten/Kota	Jumlah Dokumen Penyelenggaraan Jalan	Dokumen	6	184,074,976,012			3	92,222,477,388	1	823,285,000	2	41,577,542,781	3	42,400,827,780.73	100.00%	45.98%		3	42,400,827,781	50.00%	23.03%		
		1 3 10 2.01 1	Penyusunan Rencana, Kebijakan, dan Strategi Pengembangan Jaringan Jalan Serta Perencanaan Teknis Penyelenggaraan Jalan dan Jembatan	Jumlah Dokumen Perencanaan Pengembangan Jalan	Dokumen	2	1,000,000,000			1	500,000,000	1	391,147,000			1	391,147,000	50.00%	78.23%	<	1	391,147,000	25.00%	39.11%		
		1 3 10 2.01 4	Survey Kondisi Jalan/Jembatan	Jumlah Dokumen Survey Kondisi Jalan dan Jembatan	Dokumen	2	700,000,000			1	350,000,000	-	-			-	-	0.00%	0.00%	<	-	-	0.00%	0.00%		
		1 3 10 2.01 5	Pembangunan Jalan	Jumlah Jalan yang Terbangun	Paket	800	165,974,976,012			400	82,972,477,388	200	432,138,000	200	39,727,886,880.73	400	40,160,024,880.73	100.00%	48.40%	<	400	40,160,024,881	50.00%	24.20%		

No	Sasaran	Kode	Urusan/Bidang Urusan Pemerintahan Daerah dan Program / Kegiatan	Indikator Kinerja Program (Outcome)/Kegiatan (output) dan satuannya	Target RPJMD pada Tahun 2021 s/d 2022 (PRP/JMD)		Realisasi Capaian Kinerja RPJMD s/d RKPD Tahun Lalu		Target Kinerja dan Anggaran RKPK Tahun 2021 yang Dievaluasi				Realisasi Capaian Kinerja Tahun 2021				Realisasi Capaian Kinerja dan Anggaran RKPK Tahun 2020 (%)			Realisasi Kinerja dan Anggaran RPJMD s/d Tahun 2022 (Akhir Tahun Pelaksanaan RKPK)			Tingkat Capaian Kinerja dan Realisasi Anggaran RPJMD s/d Tahun 2020 (%)		Perangkat Daerah Penanggung Jawab	Ket												
					K	Rp	K	Rp	Semester 1		Semester 2		Realisasi Capaian Kinerja dan Anggaran RKPK yang Dievaluasi (2021)		K	Rp	Realisasi >=1<	K	Rp	K	Rp																	
									K	Rp	K	Rp	K	Rp								K	Rp	K			Rp											
1	2	3	4	5	6		p		8				9-10				11=9+10			12= 11/8			13 = 7+11			14=13/100%		15	16									
	1	3	10	2.01	9	Rehabilitasi Jalan	Jumlah Jalan yang Direhab	Ruas	4	4,000,000,000	2	2,000,000,000	-	-	1	484,433,000	1	484,433,000	50.00%	24.22%	<	1	484,433,000	25.00%	12.11%													
	1	3	10	2.01	12	Pembangunan Jembatan	Jumlah Pembangunan Jembatan	Ruas	2	10,000,000,000	1	5,000,000,000	-	-	-	-	-	-	0.00%	0.00%	<	-	-	0.00%	0.00%													
	1	3	10	2.01	16	Penggantian Jembatan	Jumlah Jembatan yang Diganti	Unit	2	2,400,000,000	1	1,400,000,000	-	-	1	1,365,222,900	1	1,365,222,900	100.00%	97.52%	<	1	1,365,222,900	50.00%	56.88%													
																		Rata-rata capaian kinerja (%)		50.00%		41.39%				25.00%		22.05%				SR		SR				
																		Predikat Kinerja		SR		SR				SR		SR				SR		SR				
																		RATA-RATA CAPAIAN KINERJA PROGRAM			50.00%			41.39%			25.00%			22.05%								
																		PREDIKAT KINERJA PROGRAM			SR			SR			SR			SR								
	Meningkatnya pemenuhan infrastruktur dasar masyarakat	1	3	12		PROGRAM PENYELENGGARAAN PENATAAN RUANG	Ketaatan terhadap RTRW	Persen	3.35	5,450,233,600		3.35	2,750,000,000	-	-	-	14,197,100	-	14,197,100	0%	0.52%		-	14,197,100	0.00%	0.26%												
		1	3	12	2.01	Penetapan Rencana Tata Ruang Wilayah (RTRW) dan Rencana Rinci Tata Ruang (RRTR) Kabupaten/Kota	Jumlah dokumen revisi RTRW	Dokumen	2	3,950,233,600	1	2,000,000,000	-	-	-	-	-	-	-	0.00%	0.00%		-	-	0.00%	0.00%												
		1	3	12	2.01	2	Pelaksanaan Persetujuan Substansi, Evaluasi, Konsultasi Evaluasi dan Penetapan RRTR Kabupaten/Kota	Jumlah Dokumen Penetapan Rincian Tata Ruang	dokumen	2	2,350,233,600	1	1,200,000,000	-	-	-	-	-	-	0.00%	0.00%	<	-	-	0.00%	0.00%												
		1	3	12	2.01	3	Penetapan Kebijakan dalam rangka Pelaksanaan Penataan Ruang	Jumlah Dokumen Pengendalian Pemanfaatan Ruang	dokumen	2	800,000,000	1	400,000,000	-	-	-	-	-	-	0.00%	0.00%	<	-	-	0.00%	0.00%												
		1	3	12	2.01	4	Sosialisasi Kebijakan dan Peraturan Perundang-undangan Bidang Penataan Ruang	Jumlah Hari sosialisasi Peraturan Perundang- undangan Penataan Ruang	Hari	2	800,000,000	1	400,000,000	-	-	-	-	-	-	0.00%	0.00%	<	-	-	0.00%	0.00%												
																		Rata-rata capaian kinerja (%)		0.00%		0.00%				0.00%		0.00%				SR		SR				
																		Predikat Kinerja		SR		SR				SR		SR				SR		SR				
		1	3	12	2.02	Koordinasi dan Sinkronisasi Perencanaan Tata Ruang Daerah Kabupaten/Kota	Jumlah dokumen perencanaan tata ruang	Dokumen	2	1,000,000,000	1	500,000,000	-	-	1	14,197,100	1	14,197,100	100.00%	2.84%		1	14,197,100	50.00%	1.42%													
		1	3	12	2.02	1	Koordinasi dan Sinkronisasi Penyusunan RTRW Kabupaten/Kota	Periode Monitoring Penyusunan Rekomendasi Tata ruang	Kali	6	1,000,000,000	3	500,000,000	-	-	1	14,197,100	1	14,197,100	33.33%	2.84%	<	1	14,197,100	16.67%	1.42%												
																		Rata-rata capaian kinerja (%)		33.33%		2.84%				16.67%		1.42%				SR		SR				
																		Predikat Kinerja		SR		SR				SR		SR				SR		SR				
		1	3	12	2.04	Koordinasi dan Sinkronisasi Pengendalian Pemanfaatan Ruang Daerah Kabupaten/Kota	Jumlah dokumen pemanfaatan ruang	Dokumen	2	500,000,000	1	250,000,000	-	-	-	-	-	-	-	0.00%	0.00%		-	-	0.00%	0.00%												
		1	3	12	2.04	4	Koordinasi Pelaksanaan Penataan Ruang	Periode Monitoring Pemanfaatan Ruang	Kali	8	500,000,000	4	250,000,000	-	-	-	-	-	-	0.00%	0.00%	<	-	-	0.00%	0.00%												
																		Rata-rata capaian kinerja (%)		0.00%		0.00%				0.00%		0.00%				SR		SR				
																		Predikat Kinerja		SR		SR				SR		SR				SR		SR				
																		RATA-RATA CAPAIAN KINERJA PROGRAM			11.11%			0.95%			5.56%			0.47%								
																		PREDIKAT KINERJA PROGRAM			SR			SR			SR			SR								
																		TOTAL RATA-RATA CAPAIAN KINERJA DAN ANGGARAN DARI SELURUH PROGRAM (PER BIDANG URUSAN)			43.97%			171.88%			22.82%			38.38%								
																		PREDIKAT KINERJA DARI SELURUH PROGRAM (PER BIDANG URUSAN)			SR			ST			SR			SR								
		1	4			URUSAN PEMERINTAHAN BIDANG PERUMAHAN DAN KAWASAN PERMUKIMAN			46,434,312,241		22,944,984,621		309,275,000		24,910,618,860		25,219,893,860																					
	Meningkatnya pemenuhan infrastruktur dasar masyarakat	1	4	3		PROGRAM KAWASAN PERMUKIMAN		Persen	100	762,300,000	100	363,000,000	-	-	-	-	-	-	0.00%	0.00%		-	-	0.00%	0.00%													
		1	4	3	2.02	Penataan dan Peningkatan Kualitas Kawasan Permukiman Kumuh dengan Luas di Bawah 10 (sepuluh) Ha		Kali	2	762,300,000	1	363,000,000	-	-	-	-	-	-	0.00%	0.00%		-	-	0.00%	0.00%													
		1	4	3	2.02	1	Survei dan Penetapan Lokasi Perumahan dan Permukiman Kumuh	Periode Survey Permukiman Kumuh	Kali	2	762,300,000	1	363,000,000	-	-	-	-	-	-	0.00%	0.00%	<	-	-	0.00%	0.00%												
																		Rata-rata capaian kinerja (%)		0.00%		0.00%				0.00%		0.00%				SR		SR				
																		Predikat Kinerja		SR		SR				SR		SR				SR		SR				
																		RATA-RATA CAPAIAN KINERJA PROGRAM			0.00%			0.00%			0.00%			0.00%								
																		PREDIKAT KINERJA PROGRAM			SR			SR			SR			SR								
		1	4	4		PROGRAM PERUMAHAN DAN KAWASAN PERMUKIMAN KUMUH	Rasio rumah layak huni	Persen	0.35	7,600,000,000	0.35	3,800,000,000	-	-	-	7,341,352,300	-	7,341,352,300	0.00%	193.19%		-	7,341,352,300	0.00%	96.60%													
	Meningkatnya pemenuhan infrastruktur dasar masyarakat	1	4	4	2.01	Pencegahan Perumahan dan Kawasan Permukiman Kumuh pada Daerah Kabupaten/Kota	Jumlah dokumen pembangunan rumah layak huni	Dokumen	2	7,600,000,000	1	3,800,000,000	-	-	1	7,341,352,300	1	7,341,352,300	100.00%	193.19%		1	7,341,352,300	50.00%	96.60%													
		1	4	4	2.01	1	Perbaikan Rumah Tidak Layak Huni untuk Pencegahan terhadap Tumbuh dan Berkembangnya Permukiman Kumuh diluar Kawasan Permukiman Kumuh dengan Luas di Bawah 10 (sepuluh) Ha	Jumlah Rumah Layak Huni yang Dibangun	Unit	80	7,600,000,000	40	3,800,000,000	-	-	40	7,341,352,300	40	7,341,352,300	100.00%	193.19%	<	40	7,341,352,300	50.00%	96.60%												
																		Rata-rata capaian kinerja (%)		100.00%		193.19%				50.00%		96.60%				SR		SR				

No	Sasaran	Kode	Urusan/Bidang Urusan Pemerintahan Daerah dan Program / Kegiatan	Indikator Kinerja Program (Outcome) Kegiatan (output) dan satuannya		Target RPJMD pada Tahun 2021 s/d 2022 (PRP/JMD)		Realisasi Capaian Kinerja RPJMD s/d RKPD Tahun Lalu		Target Kinerja dan Anggaran RKPK Tahun 2021 yang Dievaluasi				Realisasi Capaian Kinerja Tahun 2021				Tingkat Capaian Kinerja dan Realisasi Anggaran RKPK Tahun 2020 (%)			Realisasi Kinerja dan Anggaran RPJMD s/d Tahun 2022 (Akhir Tahun Pelaksanaan RKPK)		Tingkat Capaian Kinerja dan Realisasi Anggaran RPJMD s/d Tahun 2020 (%)		Perangkat Daerah Penanggung Jawab	Ket		
						K	Rp	K	Rp	K	Rp	K	Rp	K	Rp	K	Rp	K	Rp	Realisasi > = <	K	Rp	K	Rp			K	Rp
1	2	3	4	5		6		p		8		9		10		11=9+10		12= 11/8			13 = 7+11		14=13/100%		15	16		
		1 05 01 2.06 02	Penyediaan Peralatan dan Perlengkapan Kantor	Jumlah jenis alat tulis kantor yang disediakan dan Jumlah peralatan dan perlengkapan kantor yang disediakan	Jenis	100	60,000,000			50	30,000,000	-	-	50	39,810,018	50	39,810,018	100.0%	132.7%	>	50	39,810,018	50.0%	66.4%	BPBD			
		1 05 01 2.06 03	Penyediaan Peralatan Rumah Tangga	Jumlah peralatan rumah tangga	Unit	20	10,000,000			10	5,000,000							0.0%	0.0%	<	-	-	0.0%	0.0%	BPBD			
		1 05 01 2.06 04	Penyediaan Bahan Logistik Kantor	Jumlah makanan dan minuman yang disediakan	Kotak	2400	32,000,000			1200	17,000,000	-		482	6,826,500	482	6,826,500	40.2%	40.2%	<	482	6,826,500	20.1%	21.3%	BPBD			
		1 05 01 2.06 05	Penyediaan Barang Cetak dan Penggandaan	Jumlah jenis laporan yang dicetak dan digandakan	Jenis	4	22,500,000			2	10,000,000	-		2	7,913,300	2	7,913,300	100.0%	79.1%	>	2	7,913,300	50.0%	35.2%	BPBD			
		1 05 01 2.06 06	Penyediaan Bahan Bacaan dan Peraturan Penunjang-undangan	Jumlah surat kabar yang tersedia	Eks	730	2,540,000			365	1,140,000	-		365	1,140,000	365	1,140,000	100.0%	100.0%	>	365	1,140,000	50.0%	44.9%	BPBD			
		1 05 01 2.06 09	Penyelenggaraan Rapat Koordinasi dan Konsultasi SKPD	Frekuensi rapat koordinasi dan konsultasi ke luar daerah	kali	40	140,000,000			20	100,000,000	7	35,260,580	13	101,386,398	20	136,646,978	100.3%	136.6%	>	20	136,646,978	50.1%	97.6%	BPBD			
Rata-rata capaian kinerja (%)																		73.4%	81.4%		36.7%		44.2%	BPBD				
Predikat Kinerja																		S	T		SR		SR	BPBD				
		1 05 01 2.07	Pengadaan Barang Milik Daerah Penunjang Urusan Pemerintah Daerah	Jumlah perlengkapan gedung kantor yang diadakan	Jenis		205,000,000			-	145,000,000				6,091,000		6,091,000			0		6,091,000		0	BPBD			
		1 05 01 2.07 11	Pengadaan Sarana dan Prasarana Pendukung Gedung Kantor atau Bangunan Lainnya	Jumlah perlengkapan gedung kantor yang diadakan	Jenis	20	205,000,000			10	145,000,000			1	6,091,000	1	6,091,000	10.0%	4.2%	<	1	6,091,000	5.0%	3.0%	BPBD			
Rata-rata capaian kinerja (%)																		10.0%	4.2%		5.0%		3.0%	BPBD				
Predikat Kinerja																		SR	SR		SR		SR	BPBD				
		1 05 01 2.08	Penyediaan Jasa Penunjang Urusan Pemerintahan Daerah	Jumlah materi yang diperlukan	Lembar		4,559,554,000			-	2,279,177,000				828,740,325		1,101,351,431			2		1,930,091,756		1	BPBD			
		1 05 01 2.08 01	Penyediaan Jasa Surat Menyurat	Jumlah materi yang diperlukan	Lembar	660	4,700,000			330	2,000,000	41	250,000	223	1,350,000	264	1,600,000	80.0%	80.0%	>	264	1,600,000	40.0%	34.0%	BPBD			
		1 05 01 2.08 02	Penyediaan Jasa Komunikasi, Sumber Daya Air dan Listrik	Jumlah rekening yang dibayar	Rekening	168	426,046,000			84	213,023,000	16	41,316,360	18	46,315,500	35	87,631,860	41.1%	41.1%	<	35	87,631,860	20.6%	20.6%	BPBD			
		1 05 01 2.08 04	Penyediaan Jasa Pelayanan Umum Kantor	Jumlah jasa pegawai tidak tetap dan Jumlah pejabat pengelola keuangan SKPD	OB	3720	4,128,808,000			1860	2,064,154,000	709	787,173,965	949	1,053,685,931	1,659	1,840,859,896	89.2%	89.2%	>	1,659	1,840,859,896	44.6%	44.6%	BPBD			
Rata-rata capaian kinerja (%)																		70.1%	70.1%		35.1%		33.1%	BPBD				
Predikat Kinerja																		S	S		SR		SR	BPBD				
		1 05 01 2.09	Pemeliharaan Barang Milik Daerah Penunjang Urusan Pemerintahan Daerah	Jumlah kendaraan dinas jabatan yang dipelihara	Unit		872,525,000			-	666,300,000				122,881,950		182,549,218			3		305,431,168		2	BPBD			
		1 05 01 2.09 01	Penyediaan Jasa Pemeliharaan, Biaya Pemeliharaan dan Pajak Kendaraan Perorangan Dinas atau Kendaraan Dinas Jabatan	Jumlah kendaraan dinas jabatan yang dipelihara	Unit	2	68,300,000			1	33,300,000	1	15,870,000	-	18,670,000	1	34,540,000	100.0%	103.7%	>	1	34,540,000	50.0%	50.6%	BPBD			
		1 05 01 2.09 02	Penyediaan Jasa Pemeliharaan, Biaya Pemeliharaan, Pajak, dan Perizinan Kendaraan Dinas Operasional atau Lapangan	Jumlah kendaraan dinas/operasional yang dipelihara	Unit	30	312,000,000			15	256,000,000	6	107,011,950	6	109,180,618	13	216,192,568	84.5%	84.5%	>	13	216,192,568	42.2%	69.3%	BPBD			
		1 05 01 2.09 09	Pemeliharaan/Rehabilitasi Gedung Kantor dan Bangunan Lainnya	Jumlah fasilitas gedung kantor yang dibangun dan Jumlah gedung kantor yang dipelihara	Unit	8	397,500,000			4	337,000,000	-	-	1	30,660,000	1	30,660,000	25.0%	9.1%	<	1	30,660,000	12.5%	7.7%	BPBD			
		1 05 01 2.09 10	Pemeliharaan/Rehabilitasi Sarana dan Prasarana Gedung Kantor atau Bangunan Lainnya	Jumlah peralatan gedung kantor yang dipelihara	Unit	60	94,725,000			30	40,000,000	-	-	18	24,038,600	18	24,038,600	60.1%	60.1%	>	18	24,038,600	30.0%	25.4%	BPBD			
Rata-rata capaian kinerja (%)																		67.4%	64.3%		33.7%		38.2%	BPBD				
Predikat Kinerja																		S	R		SR		SR	BPBD				
		1 05 01 2.13	Penataan Organisasi	Jumlah Buku SPM	Buku		2,750,000			-	2,500,000				-		-			-		-	-	-	BPBD			
		1 05 01 2.13 02	Fasilitas Pelayanan Publik dan Tata Laksana	Jumlah Buku SPM	Buku	20	2,750,000			10	2,500,000							0.0%	0.0%	<	-	-	0.0%	0.0%	BPBD			
Rata-rata capaian kinerja (%)																		0.0%	0.0%		0.0%		0.0%	BPBD				
Predikat Kinerja																		SR	SR		SR		SR	BPBD				
Rata-rata capaian kinerja (PROGRAM) (%)																		40.1%	40.0%		20.1%		21.1%	BPBD				
Predikat Kinerja (PROGRAM)																		SR	SR		SR		SR	BPBD				
	Meningkatnya akuntabilitas kinerja dan keuangan	1 05 03	PROGRAM PENANGGULANGAN BENCANA	Cakupan pencegahan dini dan penanggulangan bencana	Persen	100	2,063,110,073			100	1,640,710,073				136,000,000		253,688,030	0.0%	15.5%			253,688,030	0.0%	12.3%	BPBD			
		1 05 03 2.01	Pelayanan Informasi Rawan Bencana Kabupaten/Kota	Jumlah Jenis Sosialisasi, Komunikasi, Informasi dan Edukasi (KIE) Rawan Bencana Kabupaten/Kota	Jenis		74,800,000			-	37,400,000						14,864,430			0		14,864,430	0.0%	19.9%	BPBD			
		1 05 03 2.01 02	Sosialisasi, Komunikasi, Informasi dan Edukasi (KIE) Rawan Bencana Kabupaten/Kota (Per Jenis Bencana)	Jumlah Jenis Sosialisasi, Komunikasi, Informasi dan Edukasi (KIE) Rawan Bencana Kabupaten/Kota	Jenis	2	74,800,000			1	37,400,000	-	-	1	14,864,430	1	14,864,430	100.0%	39.7%	<	1	14,864,430	50.0%	19.9%	BPBD			
Rata-rata capaian kinerja (%)																		100.0%	39.7%		50.0%		19.9%	BPBD				
Predikat Kinerja																		ST	SR		SR		SR	BPBD				

No	Sasaran	Kode	Urusan/Bidang Urusan Pemerintahan Daerah dan Program / Kegiatan	Indikator Kinerja Program (Outcome)/Kegiatan (output) dan satuannya	Target RPJMD pada Tahun 2021 s/d 2022 (PRP-JMD)		Realisasi Capaian Kinerja RPJMD s/d RKPD Tahun Lalu		Target Kinerja dan Anggaran RPKK Tahun 2021 yang Dievaluasi		Realisasi Capaian Kinerja Tahun 2021				Tingkat Capaian Kinerja dan Realisasi Anggaran RPKK Tahun 2020 (%)			Realisasi Kinerja dan Anggaran RPJMD s/d Tahun 2022 (Akhir Tahun Pelaksanaan RPKK)		Tingkat Capaian Kinerja dan Realisasi Anggaran RPJMD s/d Tahun 2020 (%)		Perangkat Daerah Penanggung Jawab	Ket																	
					K	Rp	K	Rp	K	Rp	Semester 1		Semester 2		Realisasi Capaian Kinerja dan Anggaran RPKK yang Dievaluasi (2021)		K	Rp	Realisasi >/=/ <	K	Rp			K	Rp															
											K	Rp	K	Rp	K	Rp										K	Rp													
1							p							11=9+10			12= 11/8			13 = 7+11			14=13/6*100%			15	16													
		1 05 03 2.02	Pelayanan Pencegahan dan Kesiapsiagaan Terhadap Bencana	Rentang waktu pengendalian operasi dan penyediaan sarana dan prasarana kesiapsiagaan terhadap bencana	Tahun			993,310,073	-			853,310,073			-		102,823,600			102,823,600			1																	
		1 05 03 2.02 03	Pengendalian Operasi dan Penyediaan Sarana Prasarana Kesiapsiagaan Terhadap Bencana Kabupaten/Kota	Rentang waktu pengendalian operasi dan penyediaan sarana dan prasarana kesiapsiagaan terhadap bencana	Tahun	2		323,310,073		1		253,310,073			-		1		46,949,500	1		46,949,500	100.0%	18.5%	<	1					46,949,500	50.0%	14.5%			BPBD				
		1 05 03 2.02 07	Penanganan Pascabencana Kabupaten/Kota	Jumlah jenis penanganan pascabencana	Jenis	4		530,000,000		2		500,000,000			-								0.0%	0.0%	<	-											BPBD			
		1 05 03 2.02 08	Pengembangan Kapasitas Tim Reaksi Cepat (TRC) Bencana Kabupaten/Kota	Jumlah TRC BPBD yang terlatih	Orang	24		140,000,000		12		100,000,000			-		7		55,874,100	7		55,874,100	55.9%	55.9%	>	7					55,874,100	27.9%	39.9%			BPBD				
														Rata-rata capaian kinerja (%)		52.0%	24.8%			26.0%	18.1%	BPBD																		
														Predikat Kinerja		R	SR			SR	SR	BPBD																		
		1 05 03 2.03	Pelayanan Penyelamatan dan Evakuasi Korban Bencana	Rentang waktu Pencarian, Pertolongan dan Evakuasi Korban Bencana	Bulan			845,000,000				650,000,000			-																							BPBD		
		1 05 03 2.03 03	Pencarian, Pertolongan dan Evakuasi Korban Bencana Kabupaten/Kota	Rentang waktu Pencarian, Pertolongan dan Evakuasi Korban Bencana	Bulan	24		500,000,000		12		400,000,000											0.0%	0.0%	<	-												BPBD		
		1 05 03 2.03 04	Penyediaan Logistik Penyelamatan dan Evakuasi Korban Bencana Kabupaten/Kota	Jumlah logistik kebutuhan korban bencana	Jenis	4		95,000,000		2		50,000,000											0.0%	0.0%	<	-												BPBD		
		1 05 03 2.03 06	Respon Cepat Bencana Non Alam Pandemi/Wabah Penyakit	Rentang waktu respon cepat bencana non alam epidemi/wabah penyakit	Kali	20		250,000,000		10		200,000,000											0.0%	0.0%	<	-												BPBD		
														Rata-rata capaian kinerja (%)		0.0%	0.0%			0.0%	0.0%	BPBD																		
														Predikat Kinerja		SR	SR			SR	SR	BPBD																		
		1 05 03 2.04	Penataan Sistem Dasar Penanggulangan Bencana	Rentang waktu Pengelolaan dan Pemanfaatan Sistem Informasi Kebencanaan	Bulan			150,000,000				100,000,000			136,000,000						136,000,000			1														BPBD		
		1 05 03 2.04 04	Pengelolaan dan Pemanfaatan Sistem Informasi Kebencanaan	Rentang waktu Pengelolaan dan Pemanfaatan Sistem Informasi Kebencanaan	Bulan	24		150,000,000		12		100,000,000		6					136,000,000	6		136,000,000	50.0%	136.0%	>	6					136,000,000	25.0%	90.7%			BPBD				
														Rata-rata capaian kinerja (%)		50.0%	136.0%			25.0%	90.7%	BPBD																		
														Predikat Kinerja		SR	ST			SR	ST	BPBD																		
														RATA-RATA CAPAIAN KINERJA PROGRAM		50.5%	50.1%			25.2%	32.2%	BPBD																		
														PREDIKAT KINERJA PROGRAM		R	R			SR	SR	BPBD																		
	Menciptakan Ketertarikan, Keterlibatan Umum, dan Perlindungan Masyarakat	1 05 04	PROGRAM PENCEGAHAN, PENANGGULANGAN, PENYELAMATAN KEBAKARAN DAN PENYELAMATAN NON KEBAKARAN	Cakupan penanggulangan kebakaran	Persen	100		826,200,000		100		600,600,000											0.0%	0.0%														BPBD		
		1 05 04 2.01	Pencegahan, Pengendalian, Pemadaman, Penyelamatan, dan Penanganan Bahan Berbahaya dan Beracun Kebakaran dalam Daerah Kabupaten/Kota	Rentang waktu pelayanan pemadaman kebakaran	Bulan			826,200,000				600,600,000																											BPBD	
		1 05 04 2.01 02	Pemadaman dan Pengendalian Kebakaran dalam Daerah Kabupaten/Kota	Rentang waktu pelayanan pemadaman kebakaran	Bulan	24		61,200,000		12		30,600,000											0.0%	0.0%	<	-													BPBD	
		1 05 04 2.01 06	Pengadaan Sarana dan Prasarana Pencegahan, Penanggulangan Kebakaran dan Alat Pelindung Diri	Jumlah Sarana dan Prasarana yang diadakan	Jenis	4		650,000,000		2		500,000,000											0.0%	0.0%	<	-												BPBD		
		1 05 04 2.01 07	Pembinaan Aparatur Pemadam Kebakaran	Jumlah Aparatur Pemadam Kebakaran yang terlatih	Orang	220		80,000,000		110		50,000,000											0.0%	0.0%	<	-												BPBD		
		1 05 04 2.01 08	Pengelolaan Sistem Komunikasi dan Informasi Kebakaran dan Penyelamatan (SKIK)	Rentang waktu Pengelolaan Sistem Komunikasi dan Informasi Kebakaran dan Penyelamatan (SKIK)	Bulan	24		35,000,000		12		20,000,000											0.0%	0.0%	<	-												BPBD		
														Rata-rata capaian kinerja (%)		0.0%	0.0%			0.0%	0.0%	BPBD																		
														Predikat Kinerja		SR	SR			SR	SR	BPBD																		
														RATA-RATA CAPAIAN KINERJA PROGRAM		0.0%	0.0%			0.0%	0.0%	BPBD																		
														PREDIKAT KINERJA PROGRAM		SR	SR			SR	SR	BPBD																		
														TOTAL RATA-RATA CAPAIAN KINERJA DAN ANGGARAN (PER OPD)		30%	30%			15%	18%	BPBD																		
														PREDIKAT KINERJA PROGRAM (PER OPD)		SR	SR			SR	SR	BPBD																		

6. Dinas Polisi Pamong Praja dan Wilayahul Hisbah

Urusan/Bidang Urusan Pemerintahan Daerah dan Program / Kegiatan	Target RPJMD pada Tahun 2021	Realisasi Capaian Kinerja RPJMD s/d RKPD Tahun	Target Kinerja dan Anggaran RPKK Tahun 2021 yang Dievaluasi	Realisasi Capaian Kinerja Tahun 2021	Realisasi Capaian Kinerja dan Anggaran RPKK yang Dievaluasi	Tingkat Capaian Kinerja dan Realisasi Anggaran RPKK Tahun 2020 (%)	Realisasi Kinerja dan Anggaran RPJMD s/d Tahun 2022 (Akhir Tahun Pelaksanaan RPKK)	Tingkat Capaian Kinerja dan Realisasi Anggaran RPJMD s/d Tahun 2020 (%)	Perangkat Daerah Penanggung Jawab
---	------------------------------	--	---	--------------------------------------	---	--	--	---	-----------------------------------

No	Sasaran	Kode	Urusan/Bidang Urusan Pemerintahan Daerah dan Program / Kegiatan	Indikator Kinerja Program (Outcome)Kegiatan (output) dan satuannya	Target RPJMD pada Tahun 2021 s/d 2022 (PRP-JMD)		Realisasi Capaian Kinerja RPJMD s/d RKPD Tahun Lalu		Target Kinerja dan Anggaran RKP Tahun 2021 yang Dievaluasi				Realisasi Capaian Kinerja Tahun 2021				Realisasi Capaian Kinerja dan Anggaran RKP Tahun 2021 (2021)			Tingkat Capaian Kinerja dan Realisasi Anggaran RKP Tahun 2020 (%)			Realisasi Kinerja dan Anggaran RPJMD s/d Tahun 2022 (Akhir Tahun Pelaksanaan RKP)		Tingkat Capaian Kinerja dan Realisasi Anggaran RPJMD s/d Tahun 2020 (%)		Perangkat Daerah Penanggung Jawab	Ket	
					K	Rp	K	Rp	K	Rp	Semester 1		Semester 2		K	Rp	K	Rp	K	Rp	Realisasi >= <	K	Rp	K	Rp	K			Rp
											K	Rp	K	Rp															
1	2	3	4	5	6		p		8		9		10		11=9+10			12= 11/8			13 = 7+11		14=13/100%		15	16			
		01 05 01 2.06 01	Penyediaan Komponen Instalasi Listrik/Penerangan Bangunan Kantor	Jumlah Komponen Instalasi Listrik/Penerangan Bangunan Kantor	Jenis	20	6,000,000	-	10	5,000,000	0	-	-	-	-	-	0%	0%	<	-	-	0.0%	0.0%	SATPOLPPWH					
		01 05 01 2.06 02	Penyediaan Peralatan dan Perlengkapan Kantor	Jumlah Jenis Alat Tulis Kantor dan Bahan Kebersihan yang tersedia	Jenis	160	78,725,000	-	80	39,725,000	40	9,664,380	40	8,508,900	80	18,173,280	100%	46%	<	80	18,173,280	50.0%	23.1%	SATPOLPPWH					
		01 05 01 2.06 03	Penyediaan Peralatan Rumah Tangga	Jumlah Penyediaan Peralatan Rumah Tangga	Jenis	10	3,000,000	-	5	2,000,000	0	-	-	-	-	-	0.0%	0%	<	-	-	0.0%	0.0%	SATPOLPPWH					
		01 05 01 2.06 04	Penyediaan Bahan Logistik Kantor	Jumlah Porsi Makanan dan Minuman yang disediakan	Porsi	2,100	36,000,000	-	1,050	21,000,000	8	4,050,000	8	3,950,000	16	8,000,000	1.5%	38%	<	16	8,000,000	0.6%	22.2%	SATPOLPPWH					
		01 05 01 2.06 05	Penyediaan Barang Cetak dan Pengandaian	Jumlah Barang yang dicetak	Jenis	4	54,405,000	-	2	37,405,000	1	6,090,000	1	2,827,000	2	8,917,000	100.0%	24%	<	2	8,917,000	50.0%	16.4%	SATPOLPPWH					
		01 05 01 2.06 06	Penyediaan Bahan Bacaan dan Peraturan Perundang-undangan	Jumlah Penyediaan Bahan Bacaan dan Peraturan Perundang-undangan (1 Eks x 365 Hari)	365 Eks	730	4,140,000	-	365	1,140,000	0	-	365	1,140,000	365	1,140,000	100.0%	100%	=	365	1,140,000	50.0%	27.5%	SATPOLPPWH					
		01 05 01 2.06 07	Penyediaan Bahan/Material	Jumlah Jenis Penyediaan Bahan/Material yang disediakan	Jenis	10	18,525,500	-	5	15,205,000	0	-	-	-	-	-	0.0%	0%	<	-	-	0.0%	0.0%	SATPOLPPWH					
		01 05 01 2.06 09	Penyelenggaraan Rapat Koordinasi dan Konsultasi SKPD	Frekuensi Rapat-Rapat Koordinasi dan Konsultasi ke Luar Daerah	Kali	30	250,000,000	-	15	100,000,000	13	64,517,800	2	17,468,800	15	81,986,600	100.0%	82%	<	15	81,986,600	50.0%	32.8%	SATPOLPPWH					
Rata-rata capaian kinerja (%)																	50.2%	41%			25.1%	17.4%	SATPOLPPWH						
Predikat Kinerja																	R	SR			SR	SR	SATPOLPPWH						
		01 05 01 2.07	Pengadaan Barang Milik Daerah Penunjang Urusan Pemerintah Daerah	Jumlah pengadaan sarana dan prasarana pendukung gedung kantor atau bangunan lainnya	Bulan	24	4,605,000,000	-	12	1,914,000,000	0	0	-	0	-	0	0.0%	0%	<	-	-	0.0%	0.0%	SATPOLPPWH					
		01 05 01 2.07 02	Pengadaan Kendaraan Dinas Operasional atau Lapangan	Jumlah Pengadaan Kendaraan Dinas Operasional atau Lapangan	Unit	6	282,000,000	-	3	141,000,000	-	-	-	-	-	-	0.0%	0%	<	-	-	0.0%	0.0%	SATPOLPPWH					
		01 05 01 2.07 05	Pengadaan Mebel	Jumlah Pengadaan Mebel	Unit	2	6,000,000	-	1	5,000,000	-	-	-	-	-	-	0.0%	0%	<	-	-	0.0%	0.0%	SATPOLPPWH					
		01 05 01 2.07 09	Pengadaan Gedung Kantor atau Bangunan Lainnya	Jumlah Pengadaan Gedung Kantor atau Bangunan Lainnya	Unit	2	3,167,431,250	-	1	787,431,250	-	-	-	-	-	-	0.0%	0%	<	-	-	0.0%	0.0%	SATPOLPPWH					
		01 05 01 2.07 11	Pengadaan Sarana dan Prasarana Pendukung Gedung Kantor atau Bangunan Lainnya	Jumlah Pengadaan Sarana dan Prasarana Pendukung Gedung Kantor atau Bangunan Lainnya	Jenis	14	1,149,568,750	-	7	980,568,750	-	-	-	-	-	-	0.0%	0%	<	-	-	0.0%	0.0%	SATPOLPPWH					
Rata-rata capaian kinerja (%)																	0.0%	0%			0.0%	0.0%	SATPOLPPWH						
Predikat Kinerja																	R	SR			SR	SR	SATPOLPPWH						
		01 05 01 2.08	Penyediaan Jasa Penunjang Urusan Pemerintahan Daerah	Periode Penyediaan Jasa Penunjang Urusan Pemerintahan Daerah	Bulan	24	7,641,492,919	-	12	4,282,885,760	6	1,749,636,329	6	2,286,706,186	12	4,036,342,515	100.0%	94%	<	12	89,700,055	50.0%	1.2%	SATPOLPPWH					
		01 05 01 2.08 01	Penyediaan Jasa Surat Menyurat	Jumlah surat keluar yang terbit selama setahun	Kali	72	6,000,000	-	36	2,000,000	36	1,600,000	-	36	1,600,000	100.0%	80%	<	36	1,600,000	50.0%	26.7%	SATPOLPPWH						
		01 05 01 2.08 02	Penyediaan Jasa Komunikasi, Sumber Daya Air dan Listrik	Jumlah rekening yang dibayar	RB	192	238,500,000	-	96	108,500,000	50	45,536,569	46	44,163,486	96	89,700,055	100.0%	83%	<	96	89,700,055	50.0%	37.6%	SATPOLPPWH					
		01 05 01 2.08 03	Penyediaan Jasa Peralatan dan Perlengkapan Kantor	Jumlah Penyediaan Jasa Peralatan dan Perlengkapan Kantor	Jenis	8	30,000,000	-	4	20,000,000	0	-	-	-	-	-	0.0%	0%	<	-	-	0.0%	0.0%	SATPOLPPWH					
		01 05 01 2.08 04	Penyediaan Jasa Pelayanan Umum Kantor	Jumlah gedung yang disewa, Jumlah jasa pegawai tidak tetap, Jumlah pejabat pengelola keuangan SKPD	OB	13512	7,366,992,919	-	6756	4,152,385,760	312	1,702,499,760	624	2,242,542,700	936	3,945,042,460	13.9%	95%	<	936	3,945,042,460	6.9%	53.6%	SATPOLPPWH					
Rata-rata capaian kinerja (%)																	53.5%	64%			26.7%	29.5%	SATPOLPPWH						
Predikat Kinerja																	R	R			SR	SR	SATPOLPPWH						
	Meningkatnya pendidikan dasar yang berkualitas	01 05 01 2.09	Pemeliharaan Barang Milik Daerah Penunjang Urusan Pemerintahan Daerah	Jumlah Barang pemeliharaan milik daerah yang dikelola	Bulan	24	674,102,404	0	12	420,800,000	6	68,371,200	6	389,343,000	12	457,714,200	100%	109%	<	100	457,714,200	417%	67.9%	SATPOLPPWH					
		01 05 01 2.09 01	Penyediaan Jasa Pemeliharaan, Biaya Pemeliharaan dan Pajak Kendaraan Perorangan Dinas atau Kendaraan Dinas Jabatan	Jumlah Pemeliharaan Rutin/Berkala Mobil Jabatan (1 Unit x 12 Bln)	UB	24	66,300,000	-	12	33,000,000	6	13,482,000	6	19,365,000	12	32,847,000	100.0%	99.5%	<	12	32,847,000	50.0%	49.5%	SATPOLPPWH					
		01 05 01 2.09 02	Penyediaan Jasa Pemeliharaan, Biaya Pemeliharaan, Pajak, dan Perizinan Kendaraan Dinas Operasional atau Lapangan	Jumlah Pemeliharaan Rutin/Berkala Kendaraan Dinas/Operasional (5 Unit x 12 Bln)	UB	120	305,600,000	-	60	181,800,000	40	52,876,200	20	110,045,400	60	162,921,600	100.0%	90%	<	60	162,921,600	50.0%	53.3%	SATPOLPPWH					
		01 05 01 2.09 05	Pemeliharaan Mebel	Jumlah Pemeliharaan Mebel	Jenis	4	1,500,000	-	2	1,000,000	0	-	-	-	-	-	0.0%	0%	<	-	-	0.0%	0.0%	SATPOLPPWH					
		01 05 01 2.09 09	Pemeliharaan/Rehabilitasi Gedung Kantor dan Bangunan Lainnya	Jumlah Pemeliharaan/Rehabilitasi Gedung Kantor dan Bangunan Lainnya	Jenis	4	286,202,404	-	2	199,000,000	0	-	2	256,507,000	2	256,507,000	100%	129%	>	2	256,507,000	50.0%	89.6%	SATPOLPPWH					
		01 05 01 2.09 10	Pemeliharaan/Rehabilitasi Sarana dan Prasarana Gedung Kantor atau Bangunan Lainnya	Jumlah Pemeliharaan/Rehabilitasi Sarana dan Prasarana Gedung Kantor atau Bangunan Lainnya	Jenis	10	14,500,000	-	5	6,000,000	3	2,013,000	2	3,425,600	5	5,438,600	100%	91%	<	5	5,438,600	50.0%	37.5%	SATPOLPPWH					
Rata-rata capaian kinerja (%)																	80.0%	82%			32.7%	18.2%	SATPOLPPWH						
Predikat Kinerja																	T	T			SR	SR	SATPOLPPWH						

No	Sasaran	Kode	Usunan/Bidang Urusan Pemerintahan Daerah dan Program / Kegiatan	Indikator Kinerja Program (Outcome)/Kegiatan (output) dan satuannya	Target RPJMD pada Tahun 2021 s/d 2022 (PRP/JMD)		Realisasi Capaian Kinerja RPJMD s/d RKPD Tahun Lalu		Target Kinerja dan Anggaran RKP/K Tahun 2021 yang Dievaluasi		Realisasi Capaian Kinerja Tahun 2021				Realisasi Capaian Kinerja dan Anggaran RKP/K yang Dievaluasi (2021)			Tingkat Capaian Kinerja dan Realisasi Anggaran RKP/K Tahun 2020 (%)			Realisasi Kinerja dan Anggaran RPJMD s/d Tahun 2022 (Akhir Tahun Pelaksanaan RKP/K)		Tingkat Capaian Kinerja dan Realisasi Anggaran RPJMD s/d Tahun 2020 (%)		Perangkat Daerah Penanggung Jawab	Ket	
					K	Rp	K	Rp	K	Rp	Semester 1		Semester 2		K	Rp	K	Rp	K	Rp	Realisasi > = <	K	Rp	K			Rp
											K	Rp	K	Rp													
1	2	3	4	5	6	p	8	9	10	11=9+10				12= 11/8			13 = 7+11		14=13/6*100%		15	16					
		01 05 01 2.13	Penyediaan Jasa Penunjang Urusan Pemerintahan Daerah	Periode Penyediaan Jasa Penunjang Urusan Pemerintahan Daerah	Bulan	24	16,670,000	0	12	10,900,000	6	0	0	0	0.0%	0%	<	-	-	0.0%	0.0%	SATPOLPPWH					
		01 05 01 2.13 01	Facilitasi Pelayanan Publik dan Tata Laksana	Jumlah Buku Standart Pelayanan Minimum (SPM),Jumlah Laporan KM/SKM	Buku	40	16,670,000	-	20	10,900,000					0%	0%	<	-	-	0.0%	0.0%	SATPOLPPWH					
Rata-rata capaian kinerja (%)													0.0%	0%				32.7%	18.5%	SATPOLPPWH							
Predikat Kinerja													SR	SR				SR	SR	SATPOLPPWH							
TOTAL RATA-RATA CAPAIAN KINERJA DAN ANGGARAN (PROGRAM) (%)													37.9%	32%				21.8%	15.0%	SATPOLPPWH							
PREDIKAT KINERJA (PROGRAM)													SR	SR				SR	SR	SATPOLPPWH							
Meningkatnya Pemahaman terhadap Syariat Islam	01 05 01		PROGRAM PENINGKATAN KETENTERAMAN DAN KETERTIBAN UMMUM	Persentase penegakan Perda/Qanun	Persen	100	4,989,681,913		100	3,542,787,500	50	307,550,000	50	320,424,000	100	627,974,000	100.0%	18%		100	627,974,000	100.0%	12.8%	SATPOLPPWH			
	01 05 01	2.0.1	Penanganan Gangguan Ketenteraman dan Ketertiban Umum dalam 1 (satu) Daerah Kabupaten/Kota	Rentang Waktu Penanganan Gangguan Ketenteraman dan Ketertiban Umum dalam 1 (satu) Daerah	Bulan	24	2,475,347,413		12	1,831,125,000	6	77,750,000	6	163,199,000	12	240,949,000	100%	13%	<	12	240,949,000	50%	9.7%	SATPOLPPWH			
	01 05 01	2.0.1 01	Pencegahan Gangguan Ketenteraman dan Ketertiban Umum melalui Deleksi Diri dan Cegah Diri, Pembinaan dan Penyuluhan, Pelaksanaan Patroli, Pengamanan, dan Pengawasan	Frekuensi Pelaksanaan Penerbitan Peraturan Daerah dan Peraturan Kepala Daerah	Kali	138	726,340,000	-	69	570,725,000	30	77,750,000	39	139,235,100	69	216,985,100	100%	38%	<	69	216,985,100	50.0%	29.9%	SATPOLPPWH			
	01 05 01	2.0.1 04	Pemberdayaan Perindungan Masyarakat dalam rangka Ketenteraman dan Ketertiban Umum	Frekuensi Penerbitan Atribut Kampanye	OH	498	219,728,000	-	249	141,760,000	0	-	-	-	-	0%	0%	<	-	-	0.0%	0.0%	SATPOLPPWH				
	01 05 01	2.0.1 07	Peningkatan Kapasitas SDM Satuan Polisi Pamongpra dan Satuan Perindungan Masyarakat termasuk dalam Pelaksanaan Tugas yang Bernuansa Hak Asasi Manusia	Frekuensi Pelaksanaan Kegiatan Pengawasan Qanun Syariat Islam	OH	26	1,063,049,413	-	13	713,540,000	0	-	13	23,963,900	13	23,963,900	100%	3%	<	13	23,963,900	50.0%	2.3%	SATPOLPPWH			
	01 05 01	2.0.1 05	Kerjasama antar Lembaga dan Kemitraan dalam Teknik Pencegahan dan Penanganan Gangguan Ketenteraman dan Ketertiban Umum	Pelaksanaan event pemberian penghargaan untuk pemuda dan organisasi kepemudaan	OH	40	426,230,000	-	20	375,100,000	0	-	-	-	-	0%	0%	<	-	-	0.0%	0.0%	SATPOLPPWH				
	01 05 01	2.0.1 08	Pengadaan dan Pemeliharaan Sarana dan Prasarana Ketenteraman dan Ketertiban Umum	Jumlah Pengadaan Sarana dan Prasarana Ketenteraman dan ketertiban Umum	Unit	2	40,000,000	-	2	30,000,000	2	-	-	2	-	100%	0%	<	2	-	100.0%	0.0%	SATPOLPPWH				
Rata-rata capaian kinerja (%)													60.0%	8%				39.3%	18.6%	SATPOLPPWH							
Predikat Kinerja													R	SR				SR	SR	SATPOLPPWH							
	01 05 01	2.0.2	Penegakan Peraturan Daerah Kabupaten/Kota dan Peraturan Bupati/Wali Kota	Jumlah Kasus Pembinaan dan penanganan Pelanggaran Qanun	Kasus	100	258,916,500	-	55	178,916,500	20	12,660,000	20	89,267,500	40	101,927,500	72.7%	57%	<	40	101,927,500	40.0%	39.4%	SATPOLPPWH			
Rata-rata capaian kinerja (%)													72.7%	57%				41.4%	19.7%	SATPOLPPWH							
Predikat Kinerja													S	R				SR	SR	SATPOLPPWH							
Meningkatnya Pemahaman terhadap Syariat Islam	01 05 01	2.0.4	Pengelolaan Satuan Polisi Pamongpra dan Wilayahul Hisbah Aceh	Bulan	Bulan	24	2,255,418,000		12	1,532,746,000	6	217,140,000	6	67,957,500	12	285,097,500	100.0%	19%		100	285,097,500	416.7%	12.6%	SATPOLPPWH			
	01 05 01	2.0.4 02	Operasionalisasi Penegakan, Pembinaan dan Pengawasan Qanun Syariat Islam	Frekuensi Pelaksanaan Penerbitan Syariat Islam Kota Lhokseumawe	Kali	30	1,268,947,000	0	30	903,300,000	15	108,570,000	15	35,395,000	30	154,340,000	100.0%	17%	<	30	154,340,000	100%	12.2%	SATPOLPPWH			
	01 05 01	2.0.4 03	Pengawasan terhadap Masyarakat Agar Memahami dan Mentaati Qanun Syariat Islam	Frekuensi Pelaksanaan Pengawasan/Pengendalian Isu-Isu di Lapangan	Kali	58	529,700,000	-	58	358,175,000	24	32,100,000	34	31,862,500	58	77,170,000	100.0%	22%	<	58	77,170,000	100.0%	14.6%	SATPOLPPWH			
	01 05 01	2.0.4 04	Penyuluhan dan Sosialisasi Qanun dan Peraturan Perundang-Undangan Syariat Islam	Jumlah Peserta Sosialisasi Peraturan tentang Pelaksanaan Syariat Islam	Orang	50	38,271,000	-	50	28,271,000		-	-	-	-	0.0%	0%	<	-	-	0.0%	0.0%	SATPOLPPWH				
	01 05 01	2.0.4 07	Pelaksanaan Eksekusi Cembuk sesuai dengan Ketertuan Peraturan Perundang-Undangan yang Berlaku	Frekuensi Pelaksanaan Hukuman Pelanggar Syariat Islam	Kali	6	379,350,000	-	6	213,850,000	3	76,470,000	3	700,000	6	77,170,000	100.0%	36%	<	6	77,170,000	100.0%	20.3%	SATPOLPPWH			
	01 05 01	2.0.4 09	Pemberdayaan untuk Penyelesaian Qanun Syariat Islam yang Bersifat Non Justisi Bekerja Sama dengan Aparat Gampong dan Mukim	Jumlah Peserta Peningkatan Kerjasama Ulama/Tokoh Masyarakat/Instansi terkait dalam Pelaksanaan Syariat Islam	Orang	50	39,150,000	-	50	29,150,000		-	-	-	-	0.0%	0%	<	-	-	0.0%	0.0%	SATPOLPPWH				
Rata-rata capaian kinerja (%)													60.0%	14.9%				60.0%	9.4%	SATPOLPPWH							
Predikat Kinerja													R	SR				R	SR	SATPOLPPWH							

No	Sasaran	Kode	Urusan/Bidang Urusan Pemerintahan Daerah dan Program / Kegiatan	Indikator Kinerja Program (Outcome)/Kegiatan (output) dan satuannya	Target RPJMD pada Tahun 2021 s/d 2022 (PRP-JMD)		Realisasi Capaian Kinerja RPJMD s/d RKPD Tahun Lalu		Target Kinerja dan Anggaran RKPK Tahun 2021 yang Dievaluasi		Realisasi Capaian Kinerja Tahun 2021				Realisasi Capaian Kinerja dan Anggaran RKPK yang Dievaluasi (2021)			Tingkat Capaian Kinerja dan Realisasi Anggaran RKPK Tahun 2020 (%)			Realisasi Kinerja dan Anggaran RPJMD s/d Tahun 2022 (Akhir Tahun Pelaksanaan RKPK)			Tingkat Capaian Kinerja dan Realisasi Anggaran RPJMD SID Tahun 2020 (%)		Perangkat Daerah Penanggung Jawab	Ket
					K	Rp	K	Rp	K	Rp	Semester 1		Semester 2		K	Rp	K	Rp	Realisasi > = <	K	Rp	K	Rp	K	Rp		
											K	Rp	K	Rp													
1	2	3	4	5	6		p		8		9		10		11=9+10			12= 11/8			13 = 7+11			14=13/6*100%		15	16
<i>TOTAL RATA-RATA CAPAIAN KINERJA DAN ANGGARAN DARI SELURUH PROGRAM (PER BIDANG URUSAN)</i>																64.2%	26.7%				46.9%	15.9%	SATPOLPPWH				
<i>PREDIKAT KINERJA DARI SELURUH PROGRAM (PER BIDANG URUSAN)</i>																R	SR				SR	SR	SATPOLPPWH				
<i>TOTAL RATA-RATA CAPAIAN KINERJA DAN ANGGARAN (PER OPD)</i>																32.1%	27%				46.9%	15.9%	SATPOLPPWH				
<i>PREDIKAT KINERJA (PER BIDANG OPD)</i>																SR	SR				SR	SR	SATPOLPPWH				

No	Sasaran	Kode	Urusan/Bidang Urusan Pemerintahan Daerah dan Program / Kegiatan	Indikator Kinerja Program (Outcome) Kegiatan (output) dan satuannya	Target RPJMD pada Tahun 2021 s/d 2022 (PRP-JMD)		Realisasi Capaian Kinerja RPJMD s/d RKPD Tahun Lalu		Realisasi Capaian Kinerja Tahun 2021				Realisasi Capaian Kinerja dan Anggaran RPKP yang Dievaluasi (2021)			Tingkat Capaian Kinerja dan Realisasi Anggaran RPKP Tahun 2020 (%)			Realisasi Kinerja dan Anggaran RPJMD s/d Tahun 2022 (Akhir Tahun Pelaksanaan RPKP)			Tingkat Capaian Kinerja dan Realisasi Anggaran RPJMD s/d Tahun 2020 (%)			Perangkat Daerah Penanggung Jawab	Ket	
					K	Rp	K	Rp	Semester 1		Semester 2		K	Rp	K	Rp	K	Rp	Realisasi >=/ <	K	Rp	K	Rp	K			Rp
									K	Rp	K	Rp															
1	2	3	4	5	6		p		9		10		11=9+10			12= 1/18			13 = 7+11			14=13/100%			15	16	

7. DINAS SOSIAL

No	Sasaran	Kode	Urusan/Bidang Urusan Pemerintahan Daerah dan Program / Kegiatan	Indikator Kinerja Program (Outcome) Kegiatan (output) dan satuannya	Target RPJMD pada Tahun 2021 s/d 2022 (PRP-JMD)		Realisasi Capaian Kinerja RPJMD s/d RKPD Tahun Lalu		Realisasi Capaian Kinerja Tahun 2021				Realisasi Capaian Kinerja dan Anggaran RPKP yang Dievaluasi (2021)			Tingkat Capaian Kinerja dan Realisasi Anggaran RPKP Tahun 2020 (%)			Realisasi Kinerja dan Anggaran RPJMD s/d Tahun 2022 (Akhir Tahun Pelaksanaan RPKP)			Tingkat Capaian Kinerja dan Realisasi Anggaran RPJMD s/d Tahun 2020 (%)			Perangkat Daerah Penanggung Jawab	Ket	
					K	Rp	K	Rp	Semester 1		Semester 2		K	Rp	K	Rp	K	Rp	Realisasi >=/ <	K	Rp	K	Rp	K			Rp
									K	Rp	K	Rp															
					6		7		9		10		11=9+10			12= 1/18			13 = 7+11			14=13/100%			15	16	
					71,687,689,767		52,721,946,181		1,225,685,245		5,070,148,843		6,295,834,088			6,295,834,088											
1	06	001	URUSAN PEMERINTAHAN BIDANG SOSIAL	Cakupan Penunjang Urusan Pemerintahan Daerah	persen	100	7,752,311,337	-	-	100	3,731,527,881	50	1,201,585,245	50	1,264,653,680	100	2,466,238,925	100.0%	66.09%	<	100	2,466,238,925	100.0%	31.8%			
	1	06	001	2.01	PROGRAM PENUNJANG URUSAN PEMERINTAHAN DAERAH KABUPATENIKOTA	Jumlah Buku Laporan Kinerja Instansi Pemerintah LAKIP	Buku	15	20,000,000	2	10,000,000	0	0	1	2,128,500	1	2,128,500	50.0%	21.29%	<	1	2,128,500	6.7%	10.6%			
	1	06	001	2.01	001	Penyusunan Dokumen Perencanaan Perangkat Daerah	Jumlah Buku Renstra dan Renja Perangkat Daerah	Buku	20	10,000,000	10	5,000,000	0	0	10	1,128,930	10	1,128,930	100.0%	22.58%	<	10	1,128,930	50.0%	11.3%		
	1	06	001	2.01	006	Koordinasi dan Penyusunan Laporan Capaian Kinerja dan Ikhtisar Realisasi Kinerja SKPD	Jumlah Buku Renstra dan Renja Perangkat Daerah	Buku	20	10,000,000	10	5,000,000	0	0	10	999,570	10	999,570	100.0%	19.99%	<	10	999,570	50.0%	10.0%		
													Rata-rata Capaian Kinerja (%)		100.0%	21.3%			50.0%	10.6%							
													Predikat Kinerja		SR	SR			SR	SR							
	1	06	001	2.02	Administrasi Keuangan Perangkat Daerah	Jumlah Buku Laporan Kinerja Instansi Pemerintah LAKIP	Bulan	12	4,616,103,003	12	2,198,144,287	6	1,088,381,914	6	909,945,092	12	1,998,327,006	100.0%	90.91%	<	12	1,998,327,006	100.0%	43.3%			
	1	06	001	2.02	001	Penyediaan Gaji dan Tunjangan ASN	Jumlah Penyediaan Gaji dan Tunjangan ASN	OB	600	4,616,103,003	300	2,198,144,287	150	1,088,381,914	125	909,945,092	275	1,998,327,006	91.67%	90.91%	<	275	1,998,327,006	45.8%	43.3%		
													Rata-rata Capaian Kinerja (%)		91.7%	90.9%			45.8%	43.3%							
													Predikat Kinerja		SR	SR			SR	SR							
	1	06	001	2.03	Administrasi Barang Milik Daerah pada Perangkat Daerah	Periode Penyusunan Buku Perencanaan Barang Milik Daerah	Buku	6	-																		
	1	06	001	2.03	006	Penatausahaan Barang Milik Daerah pada SKPD	Jumlah Penatausahaan Barang Milik Daerah pada SKPD	Laporan	24	-			0	-	0				0.0%	0.0%	<	-	-	0.0%	0.0%		
													Rata-rata Capaian Kinerja (%)		0.0%	0.0%			0.0%	0.0%							
													Predikat Kinerja		SR	SR			SR	SR							
	1	06	001	2.05	Administrasi Kepegawaian Perangkat Daerah	Periode Administrasi Umum Perangkat Daerah	Bulan	12	161,280,000	2	76,800,000								0.0%	0.0%	<	-	-	0.0%	0.0%		
	1	06	001	2.05	002	Pengadaan Pakaian Dinas Beserta Atribut Kelengkapannya	Jumlah Pakaian Dinas Khusus Hari-hari Tertentu	Pasang	255	110,880,000	96	52,800,000	0	0	0				0.0%	0.0%	<	-	-	0.0%	0.0%		
	1	06	001	2.05	009	Pendidikan dan Pelatihan Pegawai Berdasarkan Tugas dan Fungsi	Frekuensi Pendidikan dan Pelatihan Formal	Kali	10	50,400,000	4	24,000,000	0	0	0				0.0%	0.0%	<	-	-	0.0%	0.0%		
													Rata-rata Capaian Kinerja (%)		0.0%	0.0%			0.0%	0.0%							
													Predikat Kinerja		SR	SR			SR	SR							
	1	06	001	2.06	Administrasi Umum Perangkat Daerah	Periode Administrasi Umum Perangkat Daerah	Bulan	24	682,570,547	12	325,033,594	6	24,129,400	6	96,562,110	12	120,691,510	100.0%	37.13%	<	12	120,691,510	50.0%	17.7%			
	1	06	001	2.06	002	Penyediaan Peralatan dan Perlengkapan Kantor	Jumlah Pengadaan Peralatan dan Perlengkapan Kantor	Jenis	160	163,240,547	80	77,733,594	0	35	25,188,910	35	25,188,910	43.75%	32.40%	<	35	25,188,910	21.9%	15.4%			
	1	06	001	2.06	004	Penyediaan Bahan Logistik Kantor	Jumlah Penyediaan Bahan Logistik Kantor	Porsi	2050	63,000,000	1050	30,000,000	0	500	13,590,000	500	13,590,000	47.62%	45.30%	<	500	13,590,000	24.4%	21.6%			
	1	06	001	2.06	005	Penyediaan Barang Cetak dan Penggandaan	Jumlah Penyediaan Barang Cetak dan Penggandaan	Jenis	60	63,000,000	30	30,000,000	0	10	7,956,500	10	7,956,500	33.33%	26.52%	<	10	7,956,500	16.7%	12.6%			
	1	06	001	2.06	006	Penyediaan Bahan Bacaan dan Peraturan Perundang-undangan (1 Eks x 365 Hari)	Jumlah Penyediaan Bahan Bacaan dan Peraturan Perundang-undangan (1 Eks x 365 Hari)	Eks	730	4,830,000	365	2,300,000	0	365	1,140,000	365	1,140,000	100.0%	49.57%	<	365	1,140,000	50.0%	23.6%			
	1	06	001	2.06	007	Penyediaan Bahan/Material	Jumlah Penyediaan Bahan/Material	Jenis	10	21,000,000	5	10,000,000	0	0				0.0%	0.0%	<	-	-	0.0%	0.0%			
	1	06	001	2.06	009	Penyelenggaraan Rapat Koordinasi dan Konsultasi SKPD	Jumlah Penyelenggaraan Rapat Koordinasi dan Konsultasi SKPD	Kali	80	367,500,000	30	175,000,000	6	24,129,400	10	48,686,700	16	72,816,100	53.33%	41.61%	<	16	72,816,100	20.0%	19.8%		
													Rata-rata Capaian Kinerja (%)		46.3%	32.6%			22.2%	15.5%							
													Predikat Kinerja		SR	SR			SR	SR							
	1	06	001	2.07	Pengadaan Barang Milik Daerah Penunjang Urusan Pemerintah Daerah	Jumlah Pengadaan Kendaraan Dinas Operasional atau Lapangan Daerah	unit	5	796,477,787	2	418,750,000			1	36,000,000	1	36,000,000	50.0%	8.60%	<	1	36,000,000	20.0%	4.5%			
	1	06	001	2.07	002	Pengadaan Kendaraan Dinas Operasional atau Lapangan	Jumlah Pengadaan Kendaraan Dinas Operasional atau Lapangan	Unit	10	271,477,787	5	168,750,000	0	-	0				0.0%	0.0%	<	-	-	0.0%	0.0%		

No	Sasaran	Kode	Urusan/Bidang Urusan Pemerintahan Daerah dan Program / Kegiatan	Indikator Kinerja Program (Outcome) Kegiatan (output) dan satuannya	Target RPJMD pada Tahun 2021 s/d 2022 (PRP-JMD)		Realisasi Capaian Kinerja RPJMD s/d RKPD Tahun Lalu		Target Kinerja dan Anggaran RKPK Tahun 2021 yang Dievaluasi				Realisasi Capaian Kinerja Tahun 2021				Realisasi Capaian Kinerja dan Anggaran RKPK yang Dievaluasi (2021)			Tingkat Capaian Kinerja dan Realisasi Anggaran RKPK Tahun 2020 (%)			Realisasi Kinerja dan Anggaran RPJMD s/d Tahun 2022 (Akhir Tahun Pelaksanaan RKPK)		Tingkat Capaian Kinerja dan Realisasi Anggaran RPJMD s/d Tahun 2020 (%)		Perangkat Daerah Penanggung Jawab	Ket			
					K	Rp	K	Rp	K	Rp	K	Rp	K	Rp	K	Rp	K	Rp	Realisasi > = <	K	Rp	K	Rp	K	Rp						
					6		p		8		9		10		11=9+10		12= 11/8		13 = 7+11		14=13/100%										
1	2	1 06 001 2:07 011	Pengadaan Sarana dan Prasarana Pendukung Gedung Kantor atau Bangunan Lainnya	Jumlah Pengadaan Sarana dan Prasarana Pendukung Gedung Kantor atau Bangunan Lainnya	Jenis	20	525,000,000			10	250,000,000	0	0	2	36,000,000	2	36,000,000	20.00%	14.40%	<	2	36,000,000	10.0%	6.9%			16				
											Rata-rata Capaian Kinerja (%)		10.0%	7.2%											5.0%	3.4%					
											Predikat Kinerja		SR	SR												SR	SR				
1 06 001 2:08	Penyediaan Jasa Penunjang Urusan Pemerintahan Daerah	Jumlah Penyediaan Jasa Penunjang Urusan Pemerintahan Daerah	Jenis	5	1,105,440,000			4	526,400,000	1	89,073,931	2	160,334,478	3	249,408,409	75.0%	47.38%				3	249,408,409	60.0%	22.6%							
1 06 001 2:08 001	Penyediaan Jasa Surat Menyurat	Jumlah Penyediaan Jasa Surat Menyurat	Surat	60	6,300,000			30	3,000,000	0	0	12	1,200,000	12	1,200,000	40.00%	40.00%	<			12	1,200,000	20.0%	19.0%							
1 06 001 2:08 002	Penyediaan Jasa Komunikasi, Sumber Daya Air dan Listrik	Jumlah Penyediaan Jasa Komunikasi, Sumber Daya Air dan Listrik	Rekening	66	199,500,000			36	95,000,000	8	11,423,931	12	34,981,632	20	46,405,563	55.56%	48.85%	<			20	46,405,563	30.3%	23.3%							
1 06 001 2:08 004	Penyediaan Jasa Pelayanan Umum Kantor	Jumlah Sewa Gedung Jumlah Tenaga Pengelola Keuangan	Unit OB	2 251	899,640,000			1 23	428,400,000	1 0	77,650,000 0		124,152,846	1 -	201,802,846 -	100.00% 0.00%	47.11%	<			1 -	201,802,846 -	50.0% 0.0%	22.4%							
											Rata-rata Capaian Kinerja (%)		48.9%	45.3%											25.1%	21.6%					
											Predikat Kinerja		SR	SR											SR	SR					
1 06 001 2:09	Pemeliharaan Barang Milik Daerah Penunjang Urusan Pemerintahan Daerah	Jumlah Pemeliharaan Barang Milik Daerah	unit	12	337,890,000			4	160,900,000	-	-	4	59,683,500	4	59,683,500	100.0%	37.09%				4	59,683,500	33.3%	17.7%							
1 06 001 2:09 001	Penyediaan Jasa Pemeliharaan, Biaya Pemeliharaan dan Pajak Kendaraan Perorangan Dinas atau Kendaraan Dinas Jabatan	Jumlah Penyediaan Jasa Pemeliharaan, Biaya Pemeliharaan dan Pajak Kendaraan Dinas Jabatan	UB	24	73,710,000			12	35,100,000	0	0	12	22,494,000	12	22,494,000	100.00%	64.09%	<			12	22,494,000	50.0%	30.5%							
1 06 001 2:09 002	Penyediaan Jasa Pemeliharaan, Biaya Pemeliharaan, Pajak, dan Perizinan Kendaraan Dinas Operasional atau Lapangan	Jumlah Penyediaan Jasa Pemeliharaan, Biaya Pemeliharaan, Pajak dan Perizinan Kendaraan Dinas Operasional atau Lapangan	UB	48	200,130,000			24	95,300,000	0	0	12	17,100,000	12	17,100,000	50.00%	17.94%	<			12	17,100,000	25.0%	8.5%							
1 06 001 2:09 009	Pemeliharaan/Rehabilitasi Gedung Kantor dan Bangunan Lainnya	Jumlah Pemeliharaan/ Rehabilitasi Gedung Kantor atau Bangunan Lainnya	UB	15	30,450,000			10	14,500,000	0	0	6	7,336,000	6	7,336,000	60.00%	50.59%	<			6	7,336,000	40.0%	24.1%							
1 06 001 2:09 010	Pemeliharaan/Rehabilitasi Sarana dan Prasarana Gedung Kantor atau Bangunan Lainnya	Jumlah Pemeliharaan/ Rehabilitasi Sarana dan Prasarana Gedung Kantor atau Bangunan lainnya	UB	14	33,600,000			7	16,000,000	0	0	6	12,753,500	6	12,753,500	85.71%	79.71%	<			6	12,753,500	42.9%	38.0%							
											Rata-rata Capaian Kinerja (%)		73.9%	53.1%											39.5%	25.3%					
											Predikat Kinerja		S	R											SR	SR					
1 06 001 2:13	Penataan Organisasi	Jumlah Penyusunan Pelayanan Minimal	Buku	10	32,550,000			10	15,500,000	-	-	2	-	2	-	20.0%	0.00%				2	-	20.0%	0.0%							
1 06 001 2:13 002	Fasilitas Pelayanan Publik dan Tata Laksana	Jumlah Fasilitas Pelayanan Publik dan Tata Laksana	Buku	20	32,550,000			10	15,500,000	0	0	-	-	-	-	0.00%	0.00%	<			-	-	0.0%	0.0%							
											Rata-rata Capaian Kinerja (%)		0.0%	0.0%											0.0%	0.0%					
											Predikat Kinerja		S	R											SR	SR					
											TOTAL RATA-RATA CAPAIAN KINERJA DAN ANGGARAN DARI SELURUH PROGRAM											41.2%		27.8%						20.8%	13.3%
											Predikat Kinerja		SR	SR													SR	SR			
1 06 002	PROGRAM PEMBERDAYAAN SOSIAL	Persentase panti sosial yang menerima program pemberdayaan sosial melalui kelompok usaha bersama (KUBE) atau kelompok sosial ekonomi sejenis lainnya	persen	67	6,167,615,660			2	2,923,864,600	-	-	2	1,168,541,438	2	1,168,541,438	100.0%	39.97%				2	1,168,541,438	3.0%	18.9%							
1 06 002 2:01	Pemberdayaan Sosial Komunitas Adat Terpencil (KAT)	Jumlah Pengadaan Sarana Prasarana Pendukung Bagi Keluarga Kurang Mampu			4,445,531,190			2	2,120,000,000	-	-	1	1,029,063,638	1	1,029,063,638	50.00%	48.54%	-			25	1,029,063,638	1	1							
1 06 002 2:01 001	Fasilitas Pemberdayaan Sosial KAT	Jumlah Bantuan KUBE	KUBE	100	4,193,531,190			50	2,000,000,000	0	0	21	816,159,250	21	816,159,250	42.00%	40.81%	<			21	816,159,250	21.0%	19.5%							
1 06 002 2:01 002	Peningkatan Kapasitas dan Pendampingan KAT	Jumlah Peningkatan Kapasitas dan pendampingan KAT	Kecamatan	8	252,000,000			4	120,000,000	0	0	4	212,904,388	4	212,904,388	100.00%	177.42%	>			4	212,904,388	50.0%	84.5%							
											Rata-rata Capaian Kinerja (%)		71.0%	109.1%												35.5%	52.0%				
											Predikat Kinerja		S	ST											SR	R					
1 06 002 2:03	Pengembangan Potensi Sumber Kesejahteraan Sosial Daerah Kabupaten/Kota	Jumlah Pengembangan Potensi Sumber Kesejahteraan Sosial	Kecamatan	4	1,722,084,470			4	803,864,600	-	-	4	139,477,800	4	139,477,800	100.0%	17.35%				4	139,477,800	100.0%	8.1%							
1 06 002 2:03 001	Peningkatan Kemampuan Potensi Pekerja Sosial Masyarakat Kewenangan Kabupaten/Kota	Jumlah Peningkatan Kemampuan Potensi Pekerja Sosial Masyarakat Kewenangan Kabupaten/Kota	Kecamatan	8	199,500,000			4	95,000,000	0	0	4	65,549,600	4	65,549,600	100.00%	69.00%	<			4	65,549,600	50.0%	32.9%							
1 06 002 2:03 002	Peningkatan Kemampuan Potensi Tenaga Kesejahteraan Sosial Kecamatan Kewenangan Kabupaten/Kota	Jumlah Peningkatan Kemampuan Potensi Tenaga Kesejahteraan Sosial	Kecamatan	8	189,000,000			4	90,000,000			4	31,113,700	4	31,113,700	100.00%	34.57%	<			4	31,113,700	50.0%	16.5%							

No	Sasaran	Kode	Urusan/Bidang Urusan Pemerintahan Daerah dan Program / Kegiatan	Indikator Kinerja Program (Outcome)/Kegiatan (output) dan satuannya	Target RPJMD pada Tahun 2021 s/d 2022 (PRP/JMD)		Realisasi Capaian Kinerja RPJMD s/d RKPD Tahun Lalu		Target Kinerja dan Anggaran RPKK Tahun 2021 yang Dievaluasi				Realisasi Capaian Kinerja Tahun 2021				Realisasi Capaian Kinerja dan Anggaran RPKK yang Dievaluasi (2021)			Tingkat Capaian Kinerja dan Realisasi Anggaran RPKK Tahun 2020 (%)			Realisasi Kinerja dan Anggaran RPJMD s/d Tahun 2022 (Akhir Tahun Pelaksanaan RPKK)		Tingkat Capaian Kinerja dan Realisasi Anggaran RPJMD s/d Tahun 2020 (%)		Perangkat Daerah Penanggung Jawab	Ket
					K	Rp	K	Rp	K	Rp	K	Rp	K	Rp	K	Rp	K	Rp	Realisasi >= <	K	Rp	K	Rp	K	Rp			
																										9		
1	2	3	4	5	6	p	8	30,000,000	4	30,000,000	4	15,800,000	4	15,800,000	100.00%	52.67%	<	4	15,800,000	50.0%	25.1%			15	16			
1	06	002	2.03	003	Peningkatan Kemampuan Potensi Sumber Kesejahteraan Sosial Keluarga Kewenangan Kabupaten/Kota	Jumlah Peningkatan Kemampuan Potensi Pekerja Sosial Masyarakat	Kecamatan	8	63,000,000			4	15,800,000	4	15,800,000	100.00%	52.67%	<	4	15,800,000	50.0%	25.1%						
1	06	002	2.03	004	Peningkatan Kemampuan Potensi Sumber Kesejahteraan Sosial Kelembagaan Masyarakat Kewenangan Kabupaten/Kota	Jumlah Peningkatan Kemampuan Potensi Sumber Kesejahteraan Sosial Kelembagaan Masyarakat	Kecamatan	8	1,186,584,470	4	548,864,600	4	11,900,000	4	11,900,000	100.00%	2.17%	<	4	11,900,000	50.0%	1.0%						
1	06	002	2.03	005	Peningkatan Kemampuan Sumber Daya Manusia dan Penguatan Lembaga Konsultasi Kesejahteraan Keluarga (LK3)	Jumlah Peningkatan Kemampuan Sumber Daya Manusia dan Penguatan Lembaga Konsultasi Kesejahteraan Keluarga (LK3)	Kecamatan	8	84,000,000	4	40,000,000	4	15,114,500	4	15,114,500	100.00%	37.79%	<	4	15,114,500	50.0%	18.0%						
															Rata-rata Capaian Kinerja (%)		100.0%	39.2%					50.0%	18.7%				
															Predikat Kinerja		ST	SR					SR	SR				
															TOTAL RATA-RATA CAPAIAN KINERJA DAN ANGGARAN DARI SELURUH PROGRAM		85.5%	74.2%					42.8%	35.3%				
															PREDIKAT KINERJA DARI SELURUH PROGRAM		T	S					SR	SR				
1	06	004			PROGRAM REHABILITASI SOSIAL	Persentase PMKS yang memperoleh bantuan sosial	persen	100	7,820,000,000	100	3,690,000,000	50	24,100,000	50	2,258,552,795	100.0%	61.86%		100	2,282,652,795	100.0%	29.2%						
1	06	004	2.01		Rehabilitasi Sosial Dasar Penyandang Disabilitas Tertantar, Anak Tertantar, Lanjut Usia Tertantar, serta Gelandangan Pengemis di Luar Pantii Sosial	Persentase PMKS Yang Memperoleh Bantuan Sosial	kecamatan	4	4,848,500,000	4	2,275,000,000	1	24,100,000	3	2,190,992,095	100.00%	97.37%		4	2,215,092,095	100.0%	45.7%						
1	06	004	2.01	001	Penyediaan Permakanan	Jumlah Penyediaan Permakanan ODKB	Bulan	24	1,050,000,000	12	500,000,000	0	0	12	498,970,100	100.00%	99.79%	<	12	498,970,100	50.0%	47.5%						
1	06	004	2.01	002	Penyediaan Sandang	jumlah penyediaan sandang	Paket	2640	420,000,000	1320	200,000,000	0	0	-	-	0.00%	0.00%	<	-	-	0.0%	0.0%						
1	06	004	2.01	003	Penyediaan Alat Bantu	jumlah penyediaan alat bantu	Paket	200	2,100,000,000	100	1,000,000,000	0	0	53	524,528,125	53.00%	52.45%	<	53	524,528,125	26.5%	25.0%						
1	06	004	2.01	004	Pemberian Pelayanan Reunifikasi Keluarga	jumlah pemberian pelayanan reunifikasi keluarga	Kali	8	98,500,000	4	30,000,000	0	0	-	-	0.00%	0.00%	<	-	-	0.0%	0.0%						
1	06	004	2.01	005	Pemberian Bimbingan Fisik, Mental, Spiritual, dan Sosial	jumlah pemberian pelayanan fisik mental spiritual dan sosial	Kali	24	98,500,000	12	30,000,000	0	0	7	16,329,500	58.33%	54.43%	<	7	16,329,500	29.2%	16.6%						
1	06	004	2.01	006	Pemberian Bimbingan Sosial kepada Keluarga Penyandang Disabilitas Tertantar, Anak Tertantar, Lanjut Usia Tertantar, serta Gelandangan Pengemis dan Masyarakat	jumlah pemberian bimbingan sosial kepada keluarga penyandang disabilitas, tertantar, anak tertantar, lansia tertantar serta gepeng masyarakat	Kali	24	168,000,000	12	80,000,000	6	9,350,000	6	1,111,781,670	100.00%	1401.41%	>	12	1,121,131,670	50.0%	667.3%						
1	06	004	2.01	007	fasilitasi Pembuatan Nomor Induk Kependudukan, Akta Kelahiran, Surat Nikah, dan Kartu Identitas Anak	jumlah pembuatan nik,akta kelahiran,surat nikah dan kia	Kali	24	672,000,000	12	320,000,000	6	14,750,000	6	39,382,700	100.00%	16.92%	<	12	54,132,700	50.0%	8.1%						
1	06	004	2.01	008	Pemberian Akses ke Layanan Pendidikan dan Kesehatan Dasar	jumlah pemberian akses ke layanan pendidikan dasar	Kali	8	52,500,000	4	25,000,000	0	0	-	-	0.00%	0.00%	<	-	-	0.0%	0.0%						
1	06	004	2.01	009	Pemberian Layanan Data dan Pengaduan	jumlah pemberian data dan pengaduan	Kali	24	52,500,000	12	25,000,000	0	0	-	-	0.00%	0.00%	<	-	-	0.0%	0.0%						
1	06	004	2.01	010	Pemberian Layanan Kedaruratan	jumlah pemberian layanan kedaruratan	Kali	20	42,000,000	10	20,000,000	0	0	-	-	0.00%	0.00%	<	-	-	0.0%	0.0%						
1	06	004	2.01	011	Pemberian Pelayanan Penelusuran Keluarga	jumlah pemberian pelayanan penelusuran keluarga	Kali	24	94,500,000	12	45,000,000	0	0	-	-	0.00%	0.00%	<	-	-	0.0%	0.0%						
															Rata-rata Capaian Kinerja (%)		37.4%	147.7%					18.7%	69.5%				
															Predikat Kinerja		SR	ST					SR	S				
1	06	004	2.02		Rehabilitasi Sosial Penyandang Masalah Kesejahteraan Sosial (PMKS) Lainnya Bukan Korban HIV/AIDS dan NAPZA di Luar Pantii Sosial	Persentase PMKS Yang Memperoleh Bantuan Sosial	Persen	100	2,971,500,000	100	1,415,000,000	-	-	50	67,560,700	50.0%	4.77%		50	67,560,700	50.0%	2.3%						
1	06	004	2.02	003	Penyediaan Permakanan	jumlah penyediaan permakanan ODK dan ODKB	Paket	600	1,050,000,000	300	500,000,000	0	0	-	0	-	0.00%	0.00%	<	-	-	0.0%	0.0%					
1	06	004	2.02	004	Penyediaan Sandang	jumlah penyediaan sandang odk dan odkb	Paket	600	420,000,000	300	200,000,000	-	-	-	-	0.00%	0.00%	<	-	-	0.0%	0.0%						
1	06	004	2.02	005	Penyediaan Alat Bantu	jumlah penyediaan alat bantu	Jenis	10	630,000,000	5	300,000,000	-	-	-	-	0.00%	0.00%	<	-	-	0.0%	0.0%						
1	06	004	2.02	006	Penyediaan Perbekalan Kesehatan di Luar Pantii	jumlah penyediaan perbekalan kesehatan di luar pantii	Paket	600	283,500,000	300	135,000,000	-	-	-	-	0.00%	0.00%	<	-	-	0.0%	0.0%						
1	06	004	2.02	007	Pemberian Bimbingan Fisik, Mental, Spiritual, dan Sosial	jumlah pemberian bimbingan fisik mental spiritual dan sosial	Kali	40	42,000,000	20	20,000,000	-	-	-	-	0.00%	0.00%	<	-	-	0.0%	0.0%						
1	06	004	2.02	008	Pemberian Bimbingan Sosial kepada Keluarga Penyandang Masalah Kesejahteraan Sosial (PMKS) Lainnya Bukan Korban HIV/AIDS dan NAPZA	jumlah pembinaan anak jalanan, anak tertantar anak cacat dan anak korban bencana	Kali	8	105,000,000	4	50,000,000	0	0	4	67,560,700	100.00%	135.12%	>	4	67,560,700	50.0%	64.3%						

No	Sasaran	Kode	Urusan/Bidang Urusan Pemerintahan Daerah dan Program / Kegiatan	Indikator Kinerja Program (Outcome) Kegiatan (output) dan satuannya	Target RPJMD pada Tahun 2021 s/d 2022 (PRP/JMD)		Realisasi Capaian Kinerja RPJMD s/d RKPD Tahun Lalu		Target Kinerja dan Anggaran RPKK Tahun 2021 yang Dievaluasi				Realisasi Capaian Kinerja Tahun 2021				Realisasi Capaian Kinerja dan Anggaran RPKK Tahun 2020 (%)			Realisasi Kinerja dan Anggaran RPJMD s/d Tahun 2022 (Akhir Tahun Pelaksanaan RPKK)		Tingkat Capaian Kinerja dan Realisasi Anggaran RPJMD s/d Tahun 2020 (%)		Perangkat Daerah Penanggung Jawab	Ket		
					K	Rp	K	Rp	K	Rp	Semester 1		Semester 2		K	Rp	K	Rp	Realisasi > = <	K	Rp	K	Rp				
											K	Rp	K	Rp													
1	2	3	4	5	6		p		8		9		10		11=9+10			12= 11/8		13 = 7+11		14=13/100%		15	16		
		1 06 004 2:02 009	Facilitasi Pembuatan Nomor Induk Kependudukan, Akta Kelahiran, Surat Nikah, dan Kartu Identitas Anak	Jumlah fasilitas pembuatan nik, akta kelahiran, surat nikah dan kia	Kali	40	42,000,000			20	20,000,000					-	-	0.00%	0.00%	<	-	-	0.0%	0.0%			
		1 06 004 2:02 010	Pemberian Akses ke Layanan Pendidikan dan Kesehatan Dasar	Jumlah pemberian akses pelayanan pendidikan dan kesehatan dasar	Kali	48	52,500,000			24	25,000,000					-	-	0.00%	0.00%	<	-	-	0.0%	0.0%			
		1 06 004 2:02 011	Pemberian Pelayanan Penelusuran Keluarga	Jumlah pemberian pelayanan penelusuran keluarga	Kali	48	73,500,000			24	35,000,000					-	-	0.00%	0.00%	<	-	-	0.0%	0.0%			
		1 06 004 2:02 012	Pemberian Pelayanan Reunifikasi Keluarga	Jumlah pemberian reunifikasi keluarga	Kali	48	73,500,000			24	35,000,000					-	-	0.00%	0.00%	<	-	-	0.0%	0.0%			
		1 06 004 2:02 013	Pemberian Layanan Rujukan	Jumlah pemberian layanan rujukan	Kali	200	94,500,000			100	45,000,000					-	-	0.00%	0.00%	<	-	-	0.0%	0.0%			
		1 06 004 2:02 014	Kerjasama antar Lembaga dan Kemitraan dalam Pelaksanaan Rehabilitasi Sosial Kabupaten/Kota	Jumlah kerjasama antar lembaga dan kemitraan dalam pelaksanaan rehabilitasi sosial kota	Kali	8	105,000,000			4	50,000,000					-	-	0.00%	0.00%	<	-	-	0.0%	0.0%			
													Rata-rata Capaian Kinerja (%)		8.3%	11.3%			4.2%	5.4%							
													Predikat Kinerja		SR	SR			SR	SR							
													TOTAL RATA-RATA CAPAIAN KINERJA DAN ANGGARAN DARI SELURUH PROGRAM		22.9%	79.5%			11.4%	37.4%							
													PREDIKAT KINERJA DARI SELURUH PROGRAM		SR	T			SR	SR							
		1 06 005	PROGRAM PERLINDUNGAN DAN JAMINAN SOSIAL	Persentase PMKS skala yang memperoleh bantuan sosial untuk pemenuhan kebutuhan dasar	persen	80	47,567,500,000			80	41,245,000,000			40	378,400,930	40	378,400,930	50.0%	0.92%			40	378,400,930	50.0%	0.8%		
		1 06 005 2:01	Pemeliharaan Anak-Anak Tertantar	Persentase PMKS Yang Menerima Bantuan Sosial	persen	100	1,030,000,000			3	450,000,000			3	378,400,930	3	378,400,930										
		1 06 005 2:01 001	Penjangkauan Anak-Anak Tertantar	Jumlah penjangkauan terhadap pelaksanaan anak tertantar	Kali	200	315,000,000			100	150,000,000	0	0	0	0	0	0	0.00%	0.00%	<	-	-	0.0%	0.0%			
		1 06 005 2:01 002	Rujukan Anak-Anak Tertantar	Jumlah penjangkauan terhadap pelaksanaan pemeliharaan anak tertantar	Kali	200	295,000,000			100	100,000,000			30	27,787,930	30	27,787,930	30.00%	27.79%	<	30	27,787,930	15.0%	9.4%			
		1 06 005 2:01 003	Pemantauan terhadap Pelaksanaan Pemeliharaan Anak Tertantar	Jumlah Pemantauan Terhadap Pelaksanaan Pemeliharaan Anak Tertantar	Kali	200	420,000,000			100	200,000,000			100	350,613,000	100	350,613,000	100.00%	175.31%	>	100	350,613,000	50.0%	83.5%			
													Rata-rata Capaian Kinerja (%)		43.3%	67.7%			21.7%	31.0%							
													Predikat Kinerja		SR	S			SR	SR							
		1 06 005 2:02	Pengelolaan Data Fakir Miskin Cakupan Daerah Kabupaten/Kota	Periode Pengelolaan Data Fakir Miskin	kecamatan	4	46,537,500,000			2	40,795,000,000							0.0%	0.00%								
		1 06 005 2:02 001	Pendataan Fakir Miskin Cakupan Daerah Kabupaten/Kota	Jumlah Pendataan Fakir Miskin	Kecamatan	8	1,417,500,000			4	675,000,000							0.00%	0.00%	<	-	-	0.0%	0.0%			
		1 06 005 2:02 002	Pengelolaan Data Fakir Miskin Cakupan Daerah Kabupaten/Kota	Jumlah Pengelolaan data Fakir Miskin	Kecamatan	8	45,120,000,000			4	40,120,000,000							0.00%	0.00%	<	-	-	0.0%	0.0%			
													Rata-rata Capaian Kinerja (%)		0.0%	0.0%			0.0%	0.0%							
													Predikat Kinerja		SR	SR			SR	SR							
													TOTAL RATA-RATA CAPAIAN KINERJA DAN ANGGARAN DARI SELURUH PROGRAM		21.7%	33.8%			10.8%	15.5%							
													PREDIKAT KINERJA DARI SELURUH PROGRAM		SR	SR			SR	SR							
		1 06 006	PROGRAM PENANGANAN BENCANA	Persentase korban bencana yang menerima bantuan sosial selama masa tanggap darurat	persen	100	1,620,262,770			100	771,553,700							0.00%	0.00%								
		1 06 006 2:01	Perlindungan Sosial Korban Bencana Alam dan Sosial Kabupaten/Kota	Jumlah Koordinasi, Sosialisasi dan Pelaksanaan Kampung Siaga Bencana	Koordinasi	10	1,410,262,770			5	671,553,700							0.0%	0.00%								
		1 06 006 2:01 001	Penyediaan Makanan	Jumlah Bantuan Permakanaan	Paket	20	525,000,000			10	250,000,000							0.00%	0.00%	<	-	-	0.0%	0.0%			
		1 06 006 2:01 002	Penyediaan Sandang	Jumlah Bantuan Sandang	Paket	2	423,262,770			1	201,553,700							0.00%	0.00%	<	-	-	0.0%	0.0%			
		1 06 006 2:01 003	Penyediaan Tempat Penampungan Pengungsi	Jumlah Bantuan Tempat Pengungsi	Paket	2	210,000,000			1	100,000,000							0.00%	0.00%	<	-	-	0.0%	0.0%			
		1 06 006 2:01 004	Penanganan Khusus bagi Kelompok Rentan	Jumlah Panganan Khusus Bagi Kelompok Rentan	Kecamatan	8	147,000,000			4	70,000,000							0.00%	0.00%	<	-	-	0.0%	0.0%			
		1 06 006 2:01 005	Pelayanan Dukungan Psikososial	Jumlah Pelayanan Dukungan Psikososial	Kecamatan	8	105,000,000			4	50,000,000							0.00%	0.00%	<	-	-	0.0%	0.0%			
													Rata-rata Capaian Kinerja (%)		0.0%	0.0%			0.0%	0.0%							
													Predikat Kinerja		SR	SR			SR	SR							
		1 06 006 2:02	Penyelenggaraan Pemberdayaan Masyarakat terhadap Kesiapsiagaan Bencana Kabupaten/Kota	Periode Penangan Bencana	12 tahun		210,000,000			12	100,000,000							0.0%	0.00%					#VALUE!	0.0%		
		1 06 006 2:02 001	Koordinasi, Sosialisasi dan Pelaksanaan Kampung Siaga Bencana	Jumlah Koordinasi, Sosialisasi dan Pelaksanaan kampung Siaga Bencana	Kecamatan	8	105,000,000			4	50,000,000							0.00%	0.00%	<	-	-	0.0%	0.0%			
		1 06 006 2:02 002	Koordinasi, Sosialisasi dan Pelaksanaan Taruna Siaga Bencana	Jumlah Koordinasi, Sosialisasi dan Pelaksanaan Taruna Siaga Bencana	Orang	50	105,000,000			25	50,000,000							0.00%	0.00%	<	-	-	0.0%	0.0%			

No	Sasaran	Kode	Urusan/Bidang Urusan Pemerintahan Daerah dan Program / Kegiatan	Indikator Kinerja Program (Outcome)/Kegiatan (output) dan satuannya	Target RPJMD pada Tahun 2021 s/d 2022 (PRPJMJD)		Realisasi Capaian Kinerja RPJMD s/d RKPD Tahun Lalu		Target Kinerja dan Anggaran RKPK Tahun 2021 yang Dievaluasi		Realisasi Capaian Kinerja Tahun 2021				Tingkat Capaian Kinerja dan Realisasi Anggaran RKPK Tahun 2020 (%)			Realisasi Kinerja dan Anggaran RPJMD s/d Tahun 2022 (Akhir Tahun Pelaksanaan RKPK)		Tingkat Capaian Kinerja dan Realisasi Anggaran RPJMD s/d Tahun 2020 (%)		Perangkat Daerah Penanggung Jawab	Ket				
					K	Rp	K	Rp	K	Rp	Semester 1		Semester 2		Realisasi Capaian Kinerja dan Anggaran RKPK yang Dievaluasi (2021)		K	Rp	Realisasi > = <	K	Rp			K	Rp		
											K	Rp	K	Rp	K	Rp										K	Rp
1	2	3	4	5	6	p	8	9	10	11=9+10	12= 11/8	13 = 7+11	14=13/6*100%	15	16												
												Rata-rata Capaian Kinerja (%)	0,0%	0,0%			0,0%	0,0%					0,0%	0,0%			
												Predikat Kinerja	SR	SR			SR	SR					SR	SR			
												TOTAL RATA-RATA CAPAIAN KINERJA DAN ANGGARAN DARI SELURUH PROGRAM	0,0%	0,0%			SR	SR					SR	SR			
												PREDIKAT KINERJA DARI SELURUH PROGRAM	SR	SR			SR	SR					SR	SR			
		1 06 007		PROGRAM PENGELOLAAN TAMAN MAKAM PAHLAWAN	Cakupan Pemeliharaan Taman Makam Pahlawan	Persn	100	760.000,000			100	360.000,000			-	-	-	-	0,00%	0,00%		-	-	0,0%	0,0%		
		1 06 007	2.01	Pemeliharaan Taman Makam Pahlawan Nasional Kabupaten/Kota	Periode Pemeliharaan Taman Makam Pahlawan	Tahun	12	760.000,000			3	360.000,000			-	-	-	-	0,0%	0,00%		-	-	0,0%	0,0%		
		1 06 007	2.01	001 Rehabilitasi Sarana dan Prasarana Taman Makam Pahlawan Nasional Kabupaten/Kota	Jumlah Rehabilitasi Sarana dan Prasarana Taman Makam Pahlawan Nasional	Jenis	6	420.000,000			3	200.000,000			-	-	-	-	0,00%	0,00%	<	-	-	0,0%	0,0%		
		1 06 007	2.01	002 Pemeliharaan Taman Makam Pahlawan Nasional Kabupaten/Kota	Jumlah Pemeliharaan Taman Makam Pahlawan Nasional	Jenis	2	210.000,000			1	100.000,000			-	-	-	-	0,00%	0,00%	<	-	-	0,0%	0,0%		
		1 06 007	2.01	003 Pengamanan Taman Makam Pahlawan Nasional Kabupaten/Kota	Jumlah Pengamanan Taman Makam Pahlawan Nasional	OB	72	130.000,000			36	60.000,000			-	-	-	-	0,00%	0,00%	<	-	-	0,0%	0,0%		
												Rata-rata Capaian Kinerja (%)	0,0%	0,0%			0,0%	0,0%					0,0%	0,0%			
												Predikat Kinerja	SR	SR			SR	SR					SR	SR			
												TOTAL RATA-RATA CAPAIAN KINERJA DAN ANGGARAN DARI SELURUH PROGRAM	0,0%	0,0%			SR	SR					SR	SR			
												PREDIKAT KINERJA DARI SELURUH PROGRAM	SR	SR			SR	SR					SR	SR			
												TOTAL RATA-RATA CAPAIAN KINERJA DAN ANGGARAN (PER OPD)	28,5%	35,9%			14,3%	16,9%					SR	SR			
												PREDIKAT KINERJA (PER BIDANG OPD)	SR	SR			SR	SR					SR	SR			

8 DINAS PEMBERDAYAAN PEREMPUAN PERLINDUNGAN ANAK/PENGENDALIAN PENDUDUK DAN KELUARGA BERENCANA

No	Sasaran	Kode	Urusan/Bidang Urusan Pemerintahan Daerah dan Program / Kegiatan	Indikator Kinerja Program (Outcome)/Kegiatan (output) dan satuannya	Target RPJMD pada Tahun 2021 s/d 2022 (PRPJMJD)		Realisasi Capaian Kinerja RPJMD s/d RKPD Tahun Lalu		Target Kinerja dan Anggaran RKPK Tahun 2021 yang Dievaluasi		Realisasi Capaian Kinerja Tahun 2021				Tingkat Capaian Kinerja dan Realisasi Anggaran RKPK Tahun 2020 (%)			Realisasi Kinerja dan Anggaran RPJMD s/d Tahun 2022 (Akhir Tahun Pelaksanaan RKPK)		Tingkat Capaian Kinerja dan Realisasi Anggaran RPJMD s/d Tahun 2020 (%)		Perangkat Daerah Penanggung Jawab	Ket					
					K	Rp	K	Rp	K	Rp	Semester 1		Semester 2		Realisasi Capaian Kinerja dan Anggaran RKPK yang Dievaluasi (2021)		K	Rp	Realisasi > = <	K	Rp			K	Rp			
											K	Rp	K	Rp	K	Rp										K	Rp	
1	2	3	4	5	6	7	8	9	10	11=9+10	12= 11/8	13 = 7+11	14=13/6*100%	15	16													
		2 8		DINAS PEMBERDAYAAN PEREMPUAN DAN PERLINDUNGAN ANAK SERTA PENGENDALIAN PENDUDUK DAN KELUARGA BERENCANA			18.716.971,670			8.862.925,729	1.953.393,659	3.543.058,544	5.496.452,159			62,02%						5.496.452,159	29,4%					
		2		URUSAN PEMERINTAHAN BIDANG PEMBERDAYAAN PEREMPUAN DAN PERLINDUNGAN ANAK			12.364.855,670			5.806.758,029	1.514.141,508	2.180.706,016	3.694.847,480			63,63%						3.694.847,480	29,9%					
	Meningkatkan Sumber Daya Manusia Yang Berkualitas Dan Berdaya Saing	2 8 01		PROGRAM PENUNJANG URUSAN PEMERINTAHAN DAERAH KABUPATEN/KOTA	Cakupan Penunjang Urusan Pemerintahan Daerah	Persn	100	7.002.855,670			100	3.309.758,029	50	1.500.177,608	50	1.389.757,368	100	2.889.934,932	100,00%	87,32%			100	2.889.934,932	100,0%	41,3%		
		2 8 01	2.01	Perencanaan, Penganggaran, dan Evaluasi Kinerja Perangkat Daerah	Jumlah Dokumen Perencanaan Perangkat Daerah	Dokumen	4	15.000,000			2	5.000,000	0	-	2	1.122,300	2	1.122,300	100,00%	22,45%	<	2	1.122,300	50,0%	7,5%			
		2 8 01	2.01	01 Penyusunan Dokumen Perencanaan Perangkat Daerah	Jumlah Buku Renja Perangkat Daerah	Buku	15	15.000,000			10	5.000,000	0	-	10	1.122,300	10	1.122,300	100,00%	22,45%	<	10	1.122,300	66,7%	7,5%			
												Rata-rata capaian kinerja (%)	100,0%	22,4%			66,7%	7,5%					50,0%	46,2%				
												Predikat Kinerja	ST	SR			S	SR					SR	SR				
		2 8 01	2.02	Administrasi Keuangan Perangkat Daerah	Periode Penyediaan Gaji, Tunjangan ASN dan Penyediaan Jasa Administrasi Keuangan	Bulan	24	4.909.655,670			12	2.306.558,000	6	1.248.160,771	6	1.019.107,286	12	2.267.268,057	100,00%	98,30%			12	2.267.268,057	50,0%	46,2%		
		2 8 01	2.02	01 Penyediaan Gaji dan Tunjangan ASN	Jumlah Penyediaan Gaji dan Tunjangan ASN	OB	340	4.909.655,670			170	2.306.558,000	85	1.248.160,771	85	1.019.107,286	170	2.267.268,057	100,00%	98,30%	<	170	2.267.268,057	50,0%	46,2%			
												Rata-rata capaian kinerja (%)	100,0%	98,3%			50,0%	46,2%					50,0%	46,2%				
												Predikat Kinerja	ST	SR			SR	SR					SR	SR				
		2 8 01	2.05	Administrasi Kepegawaian Perangkat Daerah	Rentan Waktu pelayanan administrasi kepegawaian	Persn	100	120.000,000			100	55.000,000			0		0		-	0,00%	0,00%		-	-	0,0%	0,0%		
		2 8 01	2.05	09 Pengadaan Pakaian Dinas Beserta Atribut Kelengkapannya	Jumlah Pakaian Dinas Khusus Hari-hari tertentu	Pasang	105	95.000,000			50	45.000,000			-		-		-	0,00%	0,00%	<	-	-	0,0%	0,0%		
		2 8 01	2.05	11 Pendidikan dan Pelatihan Pegawai Berdasarkan Tugas dan Fungsi	Frekuensi Pendidikan dan Pelatihan Pegawai Berdasarkan Tugas dan Fungsi	Kali	15	25.000,000			10	10.000,000			-		-		-	0,00%	0,00%	<	-	-	0,0%	0,0%		
												Rata-rata capaian kinerja (%)	0,0%	0,0%			0,0%	0,0%					0,0%	0,0%				
												Predikat Kinerja	SR	SR			SR	SR					SR	SR				

No	Sasaran	Kode	Urusan/Bidang Urusan Pemerintahan Daerah dan Program / Kegiatan	Indikator Kinerja Program (Outcome) Kegiatan (output) dan satuannya	Target RPJMD pada Tahun 2021 s/d 2022 (PRP/JMD)		Realisasi Capaian Kinerja RPJMD s/d RKPD Tahun Lalu		Target Kinerja dan Anggaran RPKK Tahun 2021 yang Dievaluasi				Realisasi Capaian Kinerja Tahun 2021				Realisasi Capaian Kinerja dan Anggaran RPKK yang Dievaluasi (2021)			Tingkat Capaian Kinerja dan Realisasi Anggaran RPKK Tahun 2020 (%)			Realisasi Kinerja dan Anggaran RPJMD s/d Tahun 2022 (Akhir Tahun Pelaksanaan RPKK)		Tingkat Capaian Kinerja dan Realisasi Anggaran RPJMD s/d Tahun 2020 (%)		Perangkat Daerah Penanggung Jawab	Ket				
					K	Rp	K	Rp	Semester 1		Semester 2		K		Rp		K	Rp	Realisasi > = <	K	Rp	K	Rp	K	Rp							
									K	Rp	K	Rp	K	Rp	K	Rp										K			Rp			
1	2	3	4	5	6		p		8				9				10				11=9+10			12= 11/8			13 = 7+11		14=13/6*100%		15	16
		2 8 02 2.02	Pemberdayaan Perempuan Bidang Politik, Hukum, Sosial, dan Ekonomi pada Organisasi Kemasyarakatan Kewenangan Kabupaten/Kota	Jumlah Perlombaan Pelaksanaan Hari Ibu	Perlombaan	1	140,000,000			1	60,000,000			0	0			0	0.00%	0.00%			-	0.0%	0.0%							
		2 8 02 2.02 01	Sosialisasi Peningkatan Partisipasi Perempuan di Bidang Politik, Hukum, Sosial dan Ekonomi	Jumlah Perlombaan Pelaksanaan Hari Ibu	Perlombaan	1	140,000,000			1	60,000,000							-	0.00%	0.00%	<	-	-	0.0%	0.0%							
																			Rata-rata capaian kinerja (%)		0.0%	0.00%			0.0%	0.0%						
																			Predikat Kinerja		SR	SR			SR	SR						
		2 8 02 2.03	Penguatan dan Pengembangan Lembaga Penyedia Layanan Pemberdayaan Perempuan Kewenangan Kabupaten/Kota	Jumlah Pelaksanaan DWP dan Perwari Kota Lhokseumawe	Bulan	24	380,000,000			12	200,000,000			0	12	79,596,900	12	79,596,900	100.00%	39.80%			12	79,596,900	50.0%	20.9%						
		2 8 02 2.03 02	Peningkatan Kapasitas Sumber Daya Lembaga Penyedia Layanan Pemberdayaan Perempuan Kewenangan Kabupaten/Kota	Rentang Waktu Pelaksanaan DWP, Perwari, Kapasitas DWP dan Seminar DWP	Bulan	24	380,000,000			12	200,000,000				12	79,596,900	12	79,596,900	100.00%	39.80%	<		12	79,596,900	50.0%	20.9%						
																			Rata-rata capaian kinerja (%)		100.0%	39.80%			50.0%	20.95%						
																			Predikat Kinerja		ST	SR			SR	SR						
																			TOTAL RATA-RATA CAPAIAN KINERJA DAN ANGGARAN (PER PROGRAM)		33.3%	13.3%			16.7%	7.0%						
																			PREDIKAT KINERJA DARI PER PROGRAM		SR	SR			SR	SR						
		2 8 03	PROGRAM PERLINDUNGAN PEREMPUAN	Cakupan Perempuan Korban Kekerasan Yang Mendapatkan Penanganan Oleh Petugas Tertlatih	Persen	20	960,000,000			20	460,000,000	10	4,741,600	10	24,601,300	20	29,342,900	100.00%	6.36%				29,342,900	0.0%	3.1%							
		2 8 03 2.01	Pencegahan Kekerasan terhadap Perempuan Lingkup Daerah Kabupaten/Kota	Jumlah Pendampingan Kasus Kekerasan Terhadap Perempuan	Kasus	50	475,000,000			50	225,000,000	10	4,741,600	20	24,601,300	30	29,342,900	60.00%	13.04%				29,342,900	0.0%	6.2%							
		2 8 03 2.01 01	Koordinasi dan Sinkronisasi Pelaksanaan Kebijakan, Program dan Kegiatan Pencegahan Kekerasan terhadap Perempuan Lingkup Daerah Kabupaten/Kota	Jumlah kader yang mengikuti sosialisasi	Orang	50	165,000,000			3	75,000,000	0	-					-	0.00%	0.00%	<	-	-	0.0%	0.0%							
		2 8 03 2.01 02	Advokasi Kebijakan dan Pendampingan Layanan Perlindungan Perempuan Kewenangan Kabupaten/Kota	Jumlah kasus yang ditangani	Kasus	50	310,000,000			50	150,000,000	10	4,741,600	10	24,601,300	20	29,342,900	40.00%	19.56%	<		20	29,342,900	40.0%	9.5%							
																			Rata-rata capaian kinerja (%)		20.0%	9.8%			20.0%	4.7%						
																			Predikat Kinerja		SR	SR			SR	SR						
		2 8 03 2.03	Penguatan dan Pengembangan Lembaga Penyedia Layanan Perlindungan Perempuan Tingkat Daerah Kabupaten/Kota	Jumlah Penyediaan Layanan Perlindungan Perempuan	Pos Pelayanan	5	485,000,000			9	235,000,000			0	0			0	0.00%	0.00%			-	0.0%	0.0%							
		2 8 03 2.03 02	Peningkatan Kapasitas Sumber Daya Lembaga Penyedia Layanan Penanganan bagi Perempuan Korban Kekerasan Kewenangan Kabupaten/Kota	Jumlah pelatihan SDM terhadap kekerasan perempuan	Kali	10	255,000,000			5	125,000,000							0	0.00%	0.00%	<	-	-	0.0%	0.0%							
		2 8 03 2.03 04	Penguatan Jejaring antar Lembaga Penyedia Layanan Perlindungan Perempuan Kewenangan Kabupaten/Kota	Jumlah Penyediaan layanan perlindungan perempuan di Lhokseumawe	Kali	9	230,000,000			4	110,000,000							-	0.00%	0.00%	<	-	-	0.0%	0.0%							
																			Rata-rata capaian kinerja (%)		0.0%	0.0%			0.0%	0.0%						
																			Predikat Kinerja		SR	SR			SR	SR						
																			TOTAL RATA-RATA CAPAIAN KINERJA DAN ANGGARAN (PER PROGRAM)		10.0%	4.9%			10.0%	2.4%						
																			PREDIKAT KINERJA DARI PER PROGRAM		SR	SR			SR	SR						
		2 8 04	PROGRAM PENINGKATAN KUALITAS KELUARGA	Persentase pemberdayaan kelompok perempuan	Persen	25	1,000,000,000			25	500,000,000	3	4,711,000	22	482,155,948	25	486,866,948	100.00%	97.37%				486,866,948	0.0%	48.7%							

No	Sasaran	Kode	Urusan/Bidang Urusan Pemerintahan Daerah dan Program / Kegiatan	Indikator Kinerja Program (Outcome)/Kegiatan (output) dan satuannya	Target RPJMD pada Tahun 2021 s/d 2022 (PRPJMD)		Realisasi Capaian Kinerja RPJMD s/d RKPD Tahun Lalu		Target Kinerja dan Anggaran RPKP Tahun 2021 yang Dievaluasi		Realisasi Capaian Kinerja Tahun 2021				Realisasi Capaian Kinerja dan Anggaran RPKP yang Dievaluasi (2021)			Tingkat Capaian Kinerja dan Realisasi Anggaran RPKP Tahun 2020 (%)			Realisasi Kinerja dan Anggaran RPJMD s/d Tahun 2022 (Akhir Tahun Pelaksanaan RPKP)		Tingkat Capaian Kinerja dan Realisasi Anggaran RPJMD s/d Tahun 2020 (%)		Perangkat Daerah Penanggung Jawab	Ket	
					K	Rp	K	Rp	K	Rp	Semester 1		Semester 2		K	Rp	K	Rp	K	Rp	Realisasi > = <	K	Rp	K			Rp
											K	Rp	K	Rp													
1	2	3	4	5	6		p		8		9		10		11=9+10			12= 11/8			13 = 7+11		14=13/100%		15	16	
		2 8 04 2.01	Peningkatan Kualitas Keluarga dalam Mewujudkan Kesetaraan Gender (KG) dan Hak Anak Tingkat Daerah Kabupaten/Kota	Jumlah Perempuan Yang Memiliki Usaha	Orang	80	1,000,000,000			60	500,000,000	3	4,711,000	57	482,155,948	60	486,866,948	100.00%	97.37%			60	486,866,948	0.0%	48.7%		
		2 8 04 2.01 03	Pengembangan Kegiatan Masyarakat untuk Peningkatan Kualitas Keluarga Kewenangan Kabupaten/Kota	Jumlah Perempuan yang memiliki usaha	Orang	120	1,000,000,000			60	500,000,000	3	4,711,000	57	482,155,948	60	486,866,948	100.00%	97.37%	<		60	486,866,948	50.0%	48.7%		
Rata-rata capaian kinerja (%)																	100.0%	97.4%					50.0%	48.7%			
Predikat Kinerja																	ST	ST					SR	SR			
TOTAL RATA-RATA CAPAIAN KINERJA DAN ANGGARAN (PER PROGRAM)																	100.0%	97.4%					50.0%	48.7%			
PREDIKAT KINERJA DARI PER PROGRAM																	ST	ST					SR	SR			
		2 8 05	PROGRAM PENGELOLAAN SISTEM DATA GENDER DAN ANAK	Persentase Penyediaan Data Gender dan Anak	Persen	100	277,000,000			100	127,000,000		0	100	19,659,800	100	19,659,800	100.00%	15.48%				19,659,800	0.0%	7.1%		
		2 8 05 2.01	Pengumpulan, Pengolahan Analisis dan Penyajian Data Gender dan Anak Dalam Kelembagaan Data di Tingkat Daerah Kabupaten/Kota	Jumlah Forum Data SIGA	OPD	66	277,000,000			33	127,000,000		0	33	19,659,800	33	19,659,800	100.00%	15.48%				19,659,800	0.0%	7.1%		
		2 8 05 2.01 02	Penyajian dan Pemanfaatan Data Gender dan Anak dalam Kelembagaan Data di Kewenangan Kabupaten/Kota	Jumlah Forum Data SIGA	OPD	66	277,000,000			33	127,000,000			33	19,659,800	33	19,659,800	100.00%	15.48%	<		33	19,659,800	50.0%	7.1%		
Rata-rata capaian kinerja (%)																	100.0%	15.5%					50.0%	7.1%			
Predikat Kinerja																	ST	SR					SR	SR			
TOTAL RATA-RATA CAPAIAN KINERJA DAN ANGGARAN (PER PROGRAM)																	100.0%	15.5%					50.0%	7.1%			
PREDIKAT KINERJA DARI PER PROGRAM																	ST	SR					SR	SR			
		2 8 06	PROGRAM PEMENUHAN HAK ANAK (PHA)	Persentase Pemenuhan Hak Anak	Persen	100	830,000,000			80	375,000,000		0	80	133,885,400	80	133,885,400	100.00%	35.70%				133,885,400	0.0%	16.1%		
		2 8 06 2.01	Pelembagaan PHA pada Lembaga Pemerintah, Nonpemerintah, dan Dunia Usaha Kewenangan Kabupaten/Kota	Jumlah Anak Yang Mengikuti Kegiatan Anak Kota Lhokseumawe	Anak	80	120,000,000			80	40,000,000		0	80	30,418,600	80	30,418,600	100.00%	76.05%				30,418,600	0.0%	25.3%		
		2 8 06 2.01 01	Advokasi Kebijakan dan Pendampingan Pemenuhan Hak Anak pada Lembaga Pemerintah, Non Pemerintah, Media dan Dunia Usaha Kewenangan Kabupaten/Kota	Jumlah OPD yang mengikuti sosialisasi KLA	OPD	66	120,000,000			33	40,000,000			33	30,418,600	33	30,418,600	100.00%	76.05%	<		33	30,418,600	50.0%	25.3%		
Rata-rata capaian kinerja (%)																	100.0%	76.0%					50.0%	25.3%			
Predikat Kinerja																	ST	T					SR	SR			
		2 8 06 2.02	Penguatan dan Pengembangan Lembaga Penyedia Layanan Peningkatan Kualitas Hidup Anak Kewenangan Kabupaten/Kota	Jumlah Sarana Ruang Bermain Anak	Paket	1	710,000,000			1	335,000,000		0	1	103,466,800	1	103,466,800	100.00%	30.89%				103,466,800	0.0%	14.6%		
		2 8 06 2.02 01	Penyediaan Layanan Peningkatan Kualitas Hidup Anak Kewenangan Kabupaten/Kota	Jumlah sarana ruang bermain ramah anak	Unit	2	380,000,000			1	180,000,000			1	79,750,000	1	79,750,000	100.00%	44.31%	<		1	79,750,000	50.0%	21.0%		
		5 02 03 2.02 03	Pengembangan Komunikasi, Informasi dan Edukasi Pemenuhan Hak Anak bagi Lembaga Penyedia Layanan Peningkatan Kualitas Hidup Anak Tingkat Daerah Kabupaten/Kota	Jumlah anak yang mengikuti kegiatan Hati Anak Nasional dan Forum Anak Daerah	Orang	280	330,000,000			140	155,000,000			40	23,716,800	40	23,716,800	28.57%	15.30%	<		40	23,716,800	14.3%	7.2%		
Rata-rata capaian kinerja (%)																	28.6%	15.3%					14.3%	7.2%			
Predikat Kinerja																	SR	SR					SR	SR			
TOTAL RATA-RATA CAPAIAN KINERJA DAN ANGGARAN (PER PROGRAM)																	64.3%	45.7%					32.1%	16.3%			
PREDIKAT KINERJA DARI PER PROGRAM																	R	SR					SR	SR			
		2 8 07	PROGRAM PERLINDUNGAN KHUSUS ANAK	Cakupan Anak Korban Kekerasan Yang Mendapatkan Penanganan Oleh Petugas Terlatih	Persen	100	1,525,000,000			100	675,000,000	50	4,511,300	50	51,049,300	100	55,560,600	100.00%	8.23%				55,560,600	0.0%	3.6%		

No	Sasaran	Kode	Urusan/Bidang Urusan Pemerintahan Daerah dan Program / Kegiatan	Indikator Kinerja Program (Outcome)/Kegiatan (output) dan satuannya	Target RPJMD pada Tahun 2021 s/d 2022 (PRP-JMD)		Realisasi Capaian Kinerja RPJMD s/d RPKD Tahun Lalu		Realisasi Capaian Kinerja Tahun 2021				Realisasi Capaian Kinerja dan Anggaran RPKK yang Dievaluasi (2021)		Tingkat Capaian Kinerja dan Realisasi Anggaran RPKK Tahun 2020 (%)			Realisasi Kinerja dan Anggaran RPJMD s/d Tahun 2022 (Akhir Tahun Pelaksanaan RPKK)		Tingkat Capaian Kinerja dan Realisasi Anggaran RPJMD s/d Tahun 2020 (%)		Perangkat Daerah Penanggung Jawab	Ket			
					K	Rp	K	Rp	Semester 1		Semester 2		K	Rp	K	Rp	K	Rp	Realisasi >=/ \leq	K	Rp			K	Rp	
									K	Rp	K	Rp														K
1	2	3	4	5	6	7	8	9	10	11=9+10	12=11/8	13=7+11	14=13/6*100%	15	16											
		2 8 07 2.01	Pencegahan Kekerasan Terhadap Anak yang Melibatkan para Pihak Lingkup Daerah Kabupaten/Kota	Jumlah Kasus Yang Ditangani	Kasus	60	275,000,000			40	125,000,000	0	12	15,879,000	12	15,879,000	30.00%	12.70%		12	15,879,000	20.0%	5.8%			
		2 8 07 2.01 01	Advokasi Kebijakan dan Pendampingan Pelaksanaan Kebijakan, Program dan Kegiatan Pencegahan Kekerasan terhadap Anak Kewenangan Kabupaten/Kota	Jumlah Pendampingan kasus kekerasan terhadap anak	Kasus	80	275,000,000			40	125,000,000		12	15,879,000	12	15,879,000	30.00%	12.70%	<	12	15,879,000	15.0%	5.8%			
													Rata-rata capaian kinerja (%)	30.0%	12.7%			15.0%	5.8%							
													Predikat Kinerja	SR	SR			SR	SR							
		2 8 07 2.02	Penyediaan Layanan bagi Anak yang Memerlukan Perlindungan Khusus yang Memerlukan Koordinasi Tingkat Daerah Kabupaten/Kota	Jumlah Penanganan Kasus Kekerasan Terhadap Anak di Tingkat Gampong	Kasus	80	700,000,000			40	300,000,000	2	4,511,300	10	35,170,300	12	39,681,600	30.00%	13.23%			39,681,600	0.0%	5.7%		
		2 8 07 2.02 01	Penyediaan Layanan Pengaduan Masyarakat bagi Anak yang Memerlukan Perlindungan Khusus Tingkat Daerah Kabupaten/Kota	Jumlah Penanganan kasus kekerasan terhadap anak di tingkat gampong.	Kasus	90	420,000,000			40	200,000,000	0	-		-	-	0.00%	0.00%			-	0.0%	0.0%			
		2 8 07 2.02 02	Koordinasi dan Sinkronisasi Pelaksanaan Pendampingan Anak yang Memerlukan Perlindungan Khusus Kewenangan Kabupaten/Kota	Jumlah Pelaksanaan Pendampingan Anak	Kali	40	280,000,000			10	100,000,000	2	4,511,300	3	35,170,300	5	39,681,600	50.00%	39.68%	<	5	39,681,600	12.5%	14.2%		
													Rata-rata capaian kinerja (%)	50.0%	39.7%			12.5%	14.2%							
													Predikat Kinerja	SR	SR			SR	SR							
		2 8 07 2.03	Penguatan dan Pengembangan Lembaga Penyedia Layanan bagi Anak yang Memerlukan Perlindungan Khusus Tingkat Daerah Kabupaten/Kota	Jumlah Penyediaan Prasarana Layanan Bagi Anak Yang Memerlukan Perlindungan Khusus	Paket	1	550,000,000			1	250,000,000		0		0	-	-	0.00%	0.00%			-	0.0%	0.0%		
		2 8 07 2.03 01	Koordinasi dan Sinkronisasi Penyediaan Sarana Prasarana Layanan bagi Anak yang Memerlukan Perlindungan Khusus Tingkat Daerah Kabupaten/Kota	Jumlah Penyediaan prasarana layanan bagi anak	Jenis	20	550,000,000			10	250,000,000					-	-	0.00%	0.00%	<		-	0.0%	0.0%		
													Rata-rata capaian kinerja (%)	0.0%	0.0%			0.0%	0.0%							
													Predikat Kinerja	SR	SR			SR	SR							
													TOTAL RATA-RATA CAPAIAN KINERJA DAN ANGGARAN (PER PROGRAM)				26.7%	17.5%			9.2%	6.6%				
													PREDIKAT KINERJA DARI PER PROGRAM				SR	SR			SR	SR				
													TOTAL RATA-RATA CAPAIAN KINERJA DAN ANGGARAN DARI SELURUH PROGRAM (PER BIDANG URUSAN)				57.8%	36.5%			29.0%	16.5%				
													PREDIKAT KINERJA DARI SELURUH PROGRAM (PER BIDANG URUSAN)				R	SR			SR	SR				
		2 14	URUSAN PEMERINTAHAN BIDANG PENGENDALIAN PENDUDUK DAN KELUARGA BERENCANA				6,352,116,000			0	3,056,167,700		439,252,151		1,362,352,528		1,801,604,679		58.95%			1,801,604,679		28.4%		
		2 14 02	PROGRAM PENGENDALIAN PENDUDUK	Laju Pertumbuhan Penduduk			120,000,000			100	50,000,000	-	-		-	-	-	0.00%	0.00%		-	-	#DIV/0!	0.0%		
		2 14 02 2.01	Pemaduan dan Sinkronisasi Kebijakan Pemerintah Daerah Provinsi dengan Pemerintah Daerah Kabupaten/Kota dalam rangka Pengendalian Kuantitas Penduduk	Jumlah Sekolah Siaga Kependudukan	Sekolah	4	120,000,000			2	50,000,000		0		0	-	-	0.00%	0.00%		-	-	0.0%	0.0%		

No	Sasaran	Kode	Urusan/Bidang Urusan Pemerintahan Daerah dan Program / Kegiatan	Indikator Kinerja Program (Outcome)Kegiatan (output) dan satuannya	Target RPJMD pada Tahun 2021 s/d 2022 (PRP-JMD)		Realisasi Capaian Kinerja RPJMD s/d RPKD Tahun Lalu		Target Kinerja dan Anggaran RPKD Tahun 2021 yang Dievaluasi		Realisasi Capaian Kinerja Tahun 2021				Realisasi Capaian Kinerja dan Anggaran RPKD yang Dievaluasi (2021)			Tingkat Capaian Kinerja dan Realisasi Anggaran RPKD Tahun 2020 (%)			Realisasi Kinerja dan Anggaran RPJMD s/d Tahun 2022 (Akhir Tahun Pelaksanaan RPKD)		Tingkat Capaian Kinerja dan Realisasi Anggaran RPJMD s/d Tahun 2020 (%)		Perangkat Daerah Penanggung Jawab	Ket			
					K	Rp	K	Rp	K	Rp	Semester 1		Semester 2		K		Rp		K	Rp	Realisasi >= <	K	Rp	K			Rp		
					6		p		8		9		10		11=9+10		12= 11/8		13 = 7+11		14=13/100%								
1		2	14	02	2.01	10	Implementasi Pendidikan Kependudukan Jalur Pendidikan Formal dan Nonformal	Jumlah Sekolah Siaga Kependudukan Sekolah	4	120,000,000			2	50,000,000	0	-					0.00%	0.00%	<	-	-	0.0%	0.0%		
Rata-rata capaian kinerja (%)											0.0%	0.0%			0.0%	0.0%													
Predikat Kinerja											SR	SR			SR	SR													
TOTAL RATA-RATA CAPAIAN KINERJA DAN ANGGARAN (PER PROGRAM)											0.0%	0.0%			0.0%	0.0%													
PREDIKAT KINERJA DARI PER PROGRAM											SR	SR			SR	SR													
		2	14	03			PROGRAM PEMBINAAN KELUARGA BERENCANA (KB)	Rata-rata jumlah anak per keluarga	Persen	100	6,018,694,300		100	2,902,046,000	50	412,188,251	50	1,327,402,528	100	1,739,590,779	100.00%	59.94%		-	-	0.0%	28.9%		
		2	14	03	2.01		Pelaksanaan Advokasi, Komunikasi, Informasi dan Edukasi (KIE) Pengendalian Penduduk dan KB sesuai Kearifan Budaya Lokal	Rentan Waktu Pelaksanaan Pelayanan KIE	Bulan	24	1,334,637,800		12	638,116,000	3	150,289,196	7	241,995,028	10	392,284,224	83.33%	61.48%		-	-	0.0%	29.4%		
		2	14	03	2.01	01	Advokasi Program KBPK kepada Stakeholders dan Mitra Kerja	Jumlah Kecamatan Yang Mengikuti Program KBPK	Kecamatan	8	170,000,000		4	70,000,000	0	-		-		-	0.00%	0.00%	<	-	-	0.0%	0.0%		
		2	14	03	2.01	02	Komunikasi, Informasi dan Edukasi (KIE) Program KBPK sesuai Kearifan Budaya Lokal	Jumlah Media KIE	KIE	10	255,184,000		5	124,480,000	2	73,554,800	3	51,403,900	5	124,968,700	100.00%	100.38%	>	5	124,968,700	50.0%	49.0%		
		2	14	03	2.01	07	Pengelolaan Operasional dan Sarana di Balai Penyuluhan KBPK	Jumlah Balai Penyuluhan KB	Balai	8	909,453,800		4	443,636,000	1	76,734,396	2	190,591,128	3	267,325,524	75.00%	60.26%	<	3	267,325,524	37.5%	29.4%		
Rata-rata capaian kinerja (%)											58.3%	53.5%			29.2%	26.1%													
Predikat Kinerja											R	R			SR	SR													
		2	14	03	2.02		Pendayagunaan Tenaga Penyuluh KB/Petugas Lapangan KB (PKB/PLKB)	Rentan Waktu Pelayanan KB	Bulan	24	1,166,400,000		12	558,000,000	6	185,504,000	6	140,026,400	12	325,530,400	100.00%	58.34%		-	-	0.0%	27.9%		
		2	14	03	2.02	03	Penggiatan Pelaksanaan Penyuluhan, Penggerakan, Pelayanan dan Pengembangan Program KBPK untuk Petugas Keluarga Berencana/ Penyuluh Lapangan Keluarga Berencana (PKB/PLKB)	Jumlah PKB/PLKB	Orang	28	330,000,000		14	150,000,000	0	-		-		-	0.00%	0.00%	<	-	-	0.0%	0.0%		
		2	14	03	2.02	04	Penggerakan Kader Institusi Masyarakat Pedesaan (IMP)	Jumlah PPKBD dan Sub PPKBD	Orang	544	836,400,000		272	408,000,000	68	185,504,000	180	140,026,400	248	325,530,400	91.18%	79.79%	<	248	325,530,400	45.6%	38.9%		
Rata-rata capaian kinerja (%)											45.6%	39.9%			22.8%	19.5%													
Predikat Kinerja											SR	SR			SR	SR													
		2	14	3	2.03		Pengendalian dan Pendistribusian Kebutuhan Alat dan Obat Kontrasepsi serta Pelaksanaan Pelayanan KB di Daerah Kabupaten/Kota	Jumlah Faskes	Faskes	34	2,609,629,500		17	1,262,990,000	4	76,395,055	8	739,141,100	12	815,536,155	70.59%	64.57%		-	-	0.0%	31.3%		
		2	14	3	2.03	1	Pengendalian Pendistribusian Alat dan Obat Kontrasepsi dan Sarana Penunjang Pelayanan KB ke Fasilitas Kesehatan Termasuk Jaringan dan Jejaringnya	Jumlah Fasilitas Kesehatan dan Jejaring Pelayanan KB	Faskes	38	146,247,000		19	71,340,000	8	15,935,000	9	23,857,500	17	39,792,500	89.47%	55.78%	<	17	39,792,500	44.7%	27.2%		
		2	14	3	2.03	3	Peningkatan Kesertaan Penggunaan Metode Kontrasepsi Jangka Panjang (MKJP)	Jumlah Pasangan KB Lestari	Pasangan	8	98,000,000		4	38,000,000	2	55,961,400	2	101,158,600	4	157,120,000	100.00%	413.47%	>	4	157,120,000	50.0%	160.3%		
		2	14	3	2.03	6	Penyediaan Sarana Penunjang Pelayanan KB	Jumlah Penyediaan Sarana Penunjang Pelayanan KB	Paket	2	2,073,882,500		1	1,011,650,000	1	4,498,655		614,125,000	1	618,623,655	100.00%	61.15%	<	1	618,623,655	50.0%	29.8%		
		2	14	3	2.03	8	Pembinaan Pelayanan Keluarga Berencana dan Kesehatan Reproduksi di Fasilitas Kesehatan termasuk Jaringan dan Jejaringnya	Jumlah Anak Pra Sejahtera Terlayani Khitan	Orang	600	291,500,000		200	142,000,000	0	-		-		-	0.00%	0.00%		-	-	0.0%	0.0%		

No	Sasaran	Kode	Urusan/Bidang Urusan Pemerintahan Daerah dan Program / Kegiatan	Indikator Kinerja Program (Outcome)/Kegiatan (output) dan satuannya	Target RPJMD pada Tahun 2021 s/d 2022 (PRP-JMD)		Realisasi Capaian Kinerja RPJMD s/d RPKD Tahun Lalu		Target Kinerja dan Anggaran RPKD Tahun 2021 yang Dievaluasi				Realisasi Capaian Kinerja Tahun 2021				Tingkat Capaian Kinerja dan Realisasi Anggaran RPKD Tahun 2020 (%)			Realisasi Kinerja dan Anggaran RPJMD s/d Tahun 2022 (Akhir Tahun Pelaksanaan RPKD)		Tingkat Capaian Kinerja dan Realisasi Anggaran RPJMD s/d Tahun 2020 (%)		Perangkat Daerah Penanggung Jawab	Ket										
					K	Rp	K	Rp	K	Rp	K	Rp	K	Rp	K	Rp	Realisasi > = <	K	Rp	K	Rp	K	Rp												
																										6	p	8	9	10	11=9+10	12= 11/8	13 = 7+11	14=13/6*100%	
1	2	3	4	5	6		p		8				9				10			11=9+10			12= 11/8		13 = 7+11		14=13/6*100%		15	16					
													Rata-rata capaian kinerja (%)			72.4%	132.6%														36.2%	54.3%			
													Predikat Kinerja			S	ST														SR	R			
	2	14	3	2.04	Pemberdayaan dan Peningkatan Peran serta Organisasi Masyarakat Tingkat Daerah Kabupaten/Kota dalam Pelaksanaan Pelayanan dan Pembinaan Kesertaan Ber-KB	Rentan Waktu Pelayanan KB	Bulan	24	908,027,000			12	442,940,000			3	206,240,000	3	206,240,000	25.00%	46.56%					206,240,000	0.0%	22.7%							
	2	14	3	2.04	Pelaksanaan dan Pengelolaan Program KBPK di Kampung KB	Jumlah Kampung Keluarga Berkualitas	Gampong	15	908,027,000			5	442,940,000			3	206,240,000	3	206,240,000	60.00%	46.56%	<	3	206,240,000	20.0%	22.7%									
													Rata-rata capaian kinerja (%)			60.0%	46.6%													20.0%	22.7%				
													Predikat Kinerja			R	SR														SR	SR			
													TOTAL RATA-RATA CAPAIAN KINERJA DAN ANGGARAN (PER PROGRAM)			59.1%	68.2%															27.0%	30.7%		
													PREDIKAT KINERJA DARI PER PROGRAM			R	S														SR	SR			
	2	14	4		PROGRAM PEMBERDAYAAN DAN PENINGKATAN KELUARGA SEJAHTERA (KS)	Persentase Pusat Pelayanan Keluarga Sejahtera	Persen	82.11	213,421,700			100	104,121,700	25	27,063,900		34,950,000	25	62,013,900	25.00%	59.56%				62,013,900	0.0%	29.1%								
	2	14	4	2.01	Pelaksanaan Pembangunan Keluarga melalui Pembinaan Ketahanan dan Kesejahteraan Keluarga	Jumlah Kelompok	Kelompok	85	213,421,700			85	104,121,700	20	27,063,900		34,950,000	20	62,013,900	23.53%	59.56%	<	20	62,013,900	23.5%	29.1%									
	2	14	4	2.01	Orientasi dan Pelatihan Teknis Pengelola Ketahanan dan Kesejahteraan Keluarga (BKB, BKR, BKL, PPPKS, PK-R dan Pemberdayaan Ekonomi Keluarga/UPPKS)	Jumlah kelompok Tribina dan UPPKS yang Mendapatkan Pembinaan	Kelompok	30	97,600,000			10	47,600,000	5	27,063,900		34,950,000	5	62,013,900	50.00%	130.28%	>	5	62,013,900	16.7%	63.5%									
	2	14	4	2.01	Orientasi/Pelatihan Teknis Pelaksana/Kader Ketahanan dan Kesejahteraan Keluarga (BKB, BKR, BKL, PPPKS, PK-R dan Pemberdayaan Ekonomi Keluarga/UPPKS)	Jumlah Kader Tribina dan UPPKS yang Mendapatkan Pelatihan	Orang	110	115,821,700			55	56,521,700	0	-		-	-	-	0.00%	0.00%	<	-	-	-	0.0%	0.0%								
													Rata-rata capaian kinerja (%)			24.5%	63.3%													13.4%	30.9%				
													Predikat Kinerja			SR	R													SR	SR				
													TOTAL RATA-RATA CAPAIAN KINERJA DAN ANGGARAN (PER PROGRAM)			24.5%	63.3%															13.4%	30.9%		
													PREDIKAT KINERJA DARI PER PROGRAM			SR	R														SR	SR			
													TOTAL RATA-RATA CAPAIAN KINERJA DAN ANGGARAN DARI SELURUH PROGRAM (PER BIDANG URUSAN)			27.9%	43.8%															13.3%	20.5%		
													PREDIKAT KINERJA DARI SELURUH PROGRAM (PER BIDANG URUSAN)			SR	SR														SR	SR			
													TOTAL RATA-RATA CAPAIAN KINERJA DAN ANGGARAN (PER OPD)			42.8%	40.1%															21.3%	18.5%		
													PREDIKAT KINERJA (PER BIDANG OPD)			SR	SR														SR	SR			

9 DINAS PERTANAHAN

No	Sasaran	Kode	Urusan/Bidang Urusan Pemerintahan Daerah dan Program / Kegiatan	Indikator Kinerja Program (Outcome)/Kegiatan (output) dan satuannya	Target RPJMD pada Tahun 2021 s/d 2022 (PRP-JMD)		Realisasi Capaian Kinerja RPJMD s/d RPKD Tahun Lalu		Target Kinerja dan Anggaran RPKD Tahun 2021 yang Dievaluasi				Realisasi Capaian Kinerja Tahun 2021				Tingkat Capaian Kinerja dan Realisasi Anggaran RPKD Tahun 2021 (%)			Realisasi Kinerja dan Anggaran RPJMD s/d Tahun 2022 (Akhir Tahun Pelaksanaan RPKD)		Tingkat Capaian Kinerja dan Realisasi Anggaran RPJMD s/d Tahun 2021 (%)		Perangkat Daerah Penanggung Jawab	Ket					
					K	Rp	K	Rp	K	Rp	K	Rp	K	Rp	K	Rp	K	Rp	Realisasi > = <	K	Rp	K	Rp							
																										6	7	8	9	10
1	2	3	4	5	6		7		8				9				10			11=9+10			12= 11/8		13 = 7+11		14=13/6*100%		15	16
		2	10		Bidang Urusan : Pengawasan Urusan Pemerintah Bidang Pertanahan			14,584,032,407	-		6,951,920,194	-	1,667,977,445		1,134,271,247	-	2,802,248,692	0.0%	40.31%		-	2,802,248,692	0.0%	19.2%						
	Meningkatnya akuntabilitas kinerja dan keuangan	2	10	01	PROGRAM PENUNJANG URUSAN PEMERINTAH DAERAH	Cakupan Penunjang Urusan Pemerintahan Daerah	Persen	100	9,179,740,907	0	-	100	4,371,305,194	50	1,667,977,445	50	1,013,637,249	100.0%	61.35%		100	2,681,614,694	100.0%	29.2%						
		2	10	01	2.01	Perencanaan, Penganggaran, dan Evaluasi Kinerja Perangkat Daerah	Jumlah Dokumen Perencanaan dan Evaluasi Kinerja Perangkat Daerah	Dokumen	8	105,000,000	0	4	50,000,000	-	0	4	1,069,500	4	1,069,500	100.00%	2.14%		4	1,069,500	0.0%	1.0%				

No	Sasaran	Kode	Urusan/Bidang Urusan Pemerintahan Daerah dan Program / Kegiatan	Indikator Kinerja Program (Outcome)Kegiatan (output) dan satuannya	Target RPJMD pada Tahun 2021 s/d 2022 (PRP-JMD)		Realisasi Capaian Kinerja RPJMD s/d RKPD Tahun Lalu		Realisasi Capaian Kinerja Tahun 2021				Realisasi Capaian Kinerja dan Anggaran RKPK yang Dievaluasi (2021)		Tingkat Capaian Kinerja dan Realisasi Anggaran RKPK Tahun 2020 (%)			Realisasi Kinerja dan Anggaran RPJMD s/d Tahun 2022 (Akhir Tahun Pelaksanaan RKPK)		Tingkat Capaian Kinerja dan Realisasi Anggaran RPJMD s/d Tahun 2020 (%)		Perangkat Daerah Penanggung Jawab	Ket			
					K	Rp	K	Rp	Semester 1		Semester 2		K	Rp	K	Rp	K	Rp	Realisasi >=/ \leq	K	Rp			K	Rp	
									K	Rp	K	Rp														K
1	2	10 01 2.01 01	Penyusunan DokumenPerencanaan Perangkat Daerah	Jumlah Buku Renja dan Renja Perubahan OPD	Buku	16	10,500,000			8	5,000,000	0	-	4	1,069,500	4	1,069,500	50.00%	21.39%	<	4	1,069,500	25.0%	10.2%		P
		2 10 01 2.01 04	Koordinasi dan Penyusunan DPASKPD	Jumlah DPA SKPD	Buku	26	31,500,000			13	15,000,000	0	-		-	-	-	0.00%	<	-	-	0.0%	0.0%		P	
		2 10 01 2.01 05	Koordinasi dan Penyusunan Perubahan DPASKPD	Jumlah DPPA SKPD	Buku	26	31,500,000			13	15,000,000	0	-		-	-	-	0.00%	<	-	-				K	
		2 10 01 2.01 06	Koordinasi dan Penyusunan Laporan Capaian Kinerja dan Ihtisar Realisasi Kinerja SKPD	Jumlah Laporan LAKIP	Buku	8	31,500,000			4	15,000,000	0	-		-	-	-	0.00%	0.00%	<						K
Total Rata-Rata Capaian Kinerja dan Anggaran kegiatan														12.5%	5.3%			12.5%	5.1%							
Predikat Kinerja Kegiatan														SR	SR			SR	SR							
		2 10 01 2.02	Administrasi Keuangan Perangkat Daerah	Periode Penyelenggaraan Administrasi Keuangan Perangkat Daerah	Bulan	24	5,057,283,000	0	12	2,408,230,000	6	1,546,993,663	6	580,059,745	12	2,127,053,408	100.0%	88.32%		12	2,127,053,408	50.0%	42.1%			
		2 10 01 2.02 01	Penyediaan Gaji dan Tunjangan ASN	Jumlah penyediaan gaji dan tunjangan ASN	OB	756	4,962,783,000			378	2,363,230,000	255	1,546,993,663		580,059,745	255	2,127,053,408	67.5%	90.01%	>	255	2,127,053,408	33.7%	42.9%		P
		2 10 01 2.02 05	Koordinasi dan Penyusunan Laporan Keuangan Akhir Tahun SKPD	Jumlah Laporan keuangan akhir tahun	Laporan	12	42,000,000			6	20,000,000	0	-		-	-	-	0.0%	0.00%	<	-	-				K
		2 10 01 2.02 07	Koordinasi dan Penyusunan Laporan Keuangan Bulanan/Triwulanan/Semesteran SKPD	Jumlah Laporan Keuangan Triwulan dan Semesteran	Laporan	20	52,500,000			10	25,000,000	0	-		-	-	-	0.0%	0.00%	<	-	-				K
Total Rata-Rata Capaian Kinerja dan Anggaran kegiatan														22.5%	30.0%			33.7%	42.9%							
Predikat Kinerja Kegiatan														SR	SR			SR	SR							
		2 10 01 2.05	Administrasi Kepegawaian Perangkat Daerah	Periode Penyelenggaraan Administrasi Kepegawaian Perangkat Daerah	Bulan	24	338,100,000	0	12	161,000,000	0	-	-	-	-	-	-	0.0%	0.00%		-	-	0.0%	0.0%		
		2 10 01 2.05 02	Pengadaan Pakaian Dinas Beserta Atribut Kelengkapannya	Jumlah Pakaian Dinas Beserta Atribut Kelengkapannya	Pasang	120	84,000,000			60	40,000,000	-	-		-	-	-		<	-	-					K
		2 10 01 2.05 03	Pendataan dan Pengolahan Administrasi Kepegawaian	Jumlah Dokumen Data Administrasi Kepegawaian	Dokumen	10	63,000,000			5	30,000,000	-	-		-	-	-		<	-	-					K
		2 10 01 2.05 09	Pendidikan dan Pelatihan Pegawai Berdasarkan Tugas dan Fungsi	Frekuensi Pendidikan dan Pelatihan Pegawai Berdasarkan Tugas dan Fungsi	Kali	20	84,000,000			10	40,000,000	-	-		-	-	-		<	-	-					K
		2 10 01 2.05 11	Bimbingan Teknis Implementasi Peraturan Perundang-Undangan	Frekuensi Bimbingan Teknis Implementasi Peraturan Perundang-Undangan	Kali	20	107,100,000			10	51,000,000	-	-		-	-	-		<	-	-					K
Total Rata-Rata Capaian Kinerja dan Anggaran kegiatan														0.0%	0.0%			0.0%	0.0%							
Predikat Kinerja Kegiatan														SR	SR			SR	SR							
		2 10 01 2.06	Administrasi Umum Perangkat Daerah	Periode Penyelenggaraan Administrasi Umum Perangkat Daerah	Bulan	24	528,318,000	0	12	251,580,000	6	49,278,390	6	22,045,010	12	71,323,400	100.0%	28.35%		12	71,323,400	50.0%	13.5%			

No	Sasaran	Kode	Urusan/Bidang Urusan Pemerintahan Daerah dan Program / Kegiatan	Indikator Kinerja Program (Outcome)Kegiatan (output) dan satuannya	Target RPJMD pada Tahun 2021 s/d 2022 (PRP-JMD)		Realisasi Capaian Kinerja RPJMD s/d RKPD Tahun Lalu		Target Kinerja dan Anggaran RPKK Tahun 2021 yang Dievaluasi				Realisasi Capaian Kinerja Tahun 2021				Realisasi Capaian Kinerja dan Anggaran RPKK yang Dievaluasi (2021)			Tingkat Capaian Kinerja dan Realisasi Anggaran RPKK Tahun 2020 (%)			Realisasi Kinerja dan Anggaran RPJMD s/d Tahun 2022 (Akhir Tahun Pelaksanaan RPKK)		Tingkat Capaian Kinerja dan Realisasi Anggaran RPJMD s/d Tahun 2020 (%)		Perangkat Daerah Penanggung Jawab	Ket
					K	Rp	K	Rp	Semester 1		Semester 2		K		Rp		K	Rp	Realisasi > = <	K	Rp	K	Rp	K	Rp			
									K	Rp	K	Rp	K	Rp	K	Rp												
1	2	3	4	5	6		p		8		9		10		11=9+10		12= 11/8			13 = 7+11		14=13/6*100%		15	16			
		2 10 01 2.06 02	Penyediaan Peralatan dan Perlengkapan Kantor	Jumlah Penyediaan Alat Listrik dan Kebersihan	Jenis	140	114,030,000			70	54,300,000	25	16,059,100	35	1,987,210	60	18,046,310	85.7%	33.23%	<	60	18,046,310	42.9%	15.8%		P		
		2 10 01 2.06 04	Penyediaan Bahan Logistik Kantor	Jumlah penyediaan makanan dan minuman	Porsi	2600	52,500,000			1300	25,000,000	130	2,000,000	210	4,390,000	340	6,390,000	26.2%	25.56%	<	340	6,390,000	13.1%	12.2%		P		
		2 10 01 2.06 05	Penyediaan Barang Cetak dan Penggandaan	Jumlah Laporan yang Diastak	lembar	60000	42,000,000			30000	20,000,000	3000	1,938,490	6,500	4,400,600	9,500	6,339,090	31.7%	31.70%	<	9,500	6,339,090	15.6%	15.1%		P		
		2 10 01 2.06 06	Penyediaan Bahan Bacaan dan Peraturan Perundang-undangan	Jumlah Penyediaan Bahan Bacaan dan Peraturan Perundang-undangan (2 Eks x 365 Hr)	Eksemplar	1460	4,788,000			730	2,280,000	200	570,000	200	570,000	400	1,140,000	54.8%	50.00%	<	400	1,140,000	27.4%	23.8%		P		
		2 10 01 2.06 09	Penyelenggaraan Rapat Koordinasi dan Konsultasi SKPD	Frekuensi Rapat koordinasi dan konsultasi	kali	96	315,000,000			48	150,000,000	22	28,710,800	10	10,697,200	32	39,408,000	66.7%	26.27%	<	32	39,408,000	33.3%	12.5%		P		
Total Rata-Rata Capaian Kinerja dan Anggaran kegiatan																	53.0%	33.4%				26.5%	15.9%					
Predikat Kinerja Kegiatan																	ST	S				R	SR					
		2 10 01 2.07	Pengadaan Barang Milik Daerah Penunjang Urusan Pemerintah Daerah	Jumlah Pengadaan Barang Milik Daerah Penunjang Urusan Pemerintah Daerah	Jenis	38	2,047,080,000			0 19	974,800,000	0	0	3	35,649,700	3	35,649,700	15.8%	3.66%		3	35,649,700	7.9%	1.7%				
		2 10 01 2.07 01	Pengadaan Kendaraan Perorangan Dinas atau Kendaraan Dinas Jabatan	Jumlah Unit Mobil Jabatan	Unit	2	525,000,000			1	250,000,000								<							K		
		2 10 01 2.07 02	Pengadaan Kendaraan Dinas Operasional atau Lapangan	Jumlah Unit Kendaraan Roda Dua	Unit	16	525,000,000			8	250,000,000								<							K		
		2 10 01 2.07 11	Pengadaan Sarana dan Prasarana Pendukung Gedung Kantor atau Bangunan Lainnya	Jumlah Pengadaan Sarana dan Prasarana Pendukung Gedung Kantor atau Bangunan Lainnya	Jenis	34	997,080,000			17	474,800,000			6	35,649,700	6	35,649,700	35.3%	7.51%	<	6	35,649,700	17.6%	3.6%		P		
Total Rata-Rata Capaian Kinerja dan Anggaran kegiatan																	11.8%	2.5%				5.9%	1.2%					
Predikat Kinerja Kegiatan																	SR	SR				SR	SR					
		2 10 01 2.08	Penyediaan Jasa Penunjang Urusan Pemerintahan Daerah	Pelaksanaan Penyediaan Jasa Penunjang Urusan Pemerintahan Daerah	Bulan	36	778,459,907			0 12	370,695,194	6	32,789,042	6	79,007,294	12	111,796,336	100.0%	30.16%		12	111,796,336	33.3%	14.4%				
		2 10 01 2.08 01	Penyediaan Jasa Surat Menyurat	Jumlah Penyediaan Materai	lembar	2000	12,600,000			1000	6,000,000			80	800,000	80	800,000	8.0%	13.33%	<	80	800,000	4.0%	6.3%		P		
		2 10 01 2.08 02	Penyediaan Jasa Komunikasi, Sumber Daya Air dan Listrik	Jumlah Rekening Yang Dibayar (4 Rekening x 12 Bln)	RB	96	273,304,907			48	130,145,194	15	21,839,042	2	3,202,874	17	25,041,916	35.4%	19.24%	<	17	25,041,916	17.7%	9.2%		P		
		2 10 01 2.08 04	Penyediaan Jasa Pelayanan Umum Kantor	Jumlah Gedung Kantor yang Disewa Jumlah Penyediaan Honorarium Jasa Pegawai Tidak Tetap (6 Org x 12 Bln) Jumlah Penyediaan Honorarium Pejabat Pengelola Keuangan (14 Org x 12 Bln)	Jenis	6	492,555,000			3	234,550,000	2	10,950,000	1	75,004,420	3	85,954,420	100.0%	36.65%	<	3	85,954,420	50.0%	17.5%		P		
Total Rata-Rata Capaian Kinerja dan Anggaran kegiatan																	47.8%	23.1%				23.9%	11.0%					

No	Sasaran	Kode	Usuran/Bidang Usuran Pemerintahan Daerah dan Program / Kegiatan	Indikator Kinerja Program (Outcome)/Kegiatan (output) dan satuannya	Target RPJMD pada Tahun 2021 s/d 2022 (PRP-JMD)		Realisasi Capaian Kinerja RPJMD s/d RKPD Tahun Lalu		Realisasi Capaian Kinerja Tahun 2021				Realisasi Capaian Kinerja dan Anggaran RKPK yang Dievaluasi (2021)		Tingkat Capaian Kinerja dan Realisasi Anggaran RKPK Tahun 2020 (%)			Realisasi Kinerja dan Anggaran RPJMD s/d Tahun 2022 (Akhir Tahun Pelaksanaan RKPK)		Tingkat Capaian Kinerja dan Realisasi Anggaran RPJMD s/d Tahun 2020 (%)		Perangkat Daerah Penanggung Jawab	Ket						
					K	Rp	K	Rp	Semester 1		Semester 2		K	Rp	K	Rp	K	Rp	Realisasi >= <	K	Rp			K	Rp				
									K	Rp	K	Rp														K	Rp	K	Rp
1	2	3	4	5	6		p		8				9		10		11=9+10		12= 11/8			13 = 7+11		14=13/6*100%		15	16		
		2	10	01	2.09					Predikat Kinerja Kegiatan				SR	SR														
				Pemeliharaan Barang Milik Daerah Penunjang Usuran Pemerintahan Daerah	Rentang Waktu Pemeliharaan Barang Milik Daerah Penunjang Usuran Pemerintahan Daerah	Bulan	24	325,500,000		0	12	155,000,000	6	38,916,350	6	295,806,000	12	334,722,350	100.0%	215.95%			12	334,722,350	50.0%	102.8%			
		2	10	01	2.09	01		63,000,000			12	30,000,000	7	15,385,100	5	9,198,600	12	24,583,700	100.0%	81.95%	>		12	24,583,700	50.0%	39.0%			P
		2	10	01	2.09	02		73,500,000			24	35,000,000	0	-		-		-		-	<								K
		2	10	01	2.09	09		136,500,000			3	65,000,000	2	23,531,250	1	284,287,500	3	307,818,750	100.0%	473.57%	<		3	307,818,750	50.0%	225.5%			P
		2	10	01	2.09	10		52,500,000			4	25,000,000	0	-	1	2,319,900	1	2,319,900	25.0%	9.28%	>		1	2,319,900	12.5%	4.4%			P
																		56.3%	141.2%										
																		R	ST										
																		29.1%	33.6%										
																		SR	SR										
		2	10	04				735,000,000		0	83.33	350,000,000		0	83	19,523,198	83	19,523,198	100.0%	5.58%			83	19,523,198	100.0%	2.7%			
		2	10	04	2.01			735,000,000		0	12	350,000,000	0	0	12	19,523,198	12	19,523,198	100.0%	5.58%			12	19,523,198	50.0%	2.7%			
		2	10	04	2.01	01		315,000,000			4	150,000,000									<								K
		2	10	04	2.01	02		420,000,000			12	200,000,000			12	19,523,198	12	19,523,198	100.0%	9.76%	<		12	19,523,198	50.0%	4.6%			P
																		50.0%	4.9%										
																		SR	SR										
																		50.0%	4.9%										
																		SR	SR										
																		50.0%	4.9%										
																		SR	SR										
		2	10	10				630,000,000		0	0.14%	300,000,000		0	0	0	-	0.0%	0.00%										
		2	10	10	2.01			315,000,000		0	1	150,000,000	0	0	0	0	-	0.0%	0.00%										
				Meningkatnya akuntabilitas kinerja dan keuangan	Persentase Luas Lahan bersertifikat Milik Pemerintah	Persen	0.14%	630,000,000		0	0.14%	300,000,000		0	0	0	-	0.0%	0.00%										
		2	10	10	2.01			315,000,000		0	1	150,000,000	0	0	0	0	-	0.0%	0.00%										
				Penggunaan Tanah yang Hamparannya dalam satu Daerah Kabupaten/Kota	Jumlah Dokumen Rekomendasi Perencanaan Pemanfaatan Tanah Pasca Reklamasi	Dokumen	2	315,000,000		0	1	150,000,000	0	0	0	0	-	0.0%	0.00%										

No	Sasaran	Kode	Urusan/Bidang Urusan Pemerintahan Daerah dan Program / Kegiatan	Indikator Kinerja Program (Outcome)/Kegiatan (output) dan satuannya	Target RPJMD pada Tahun 2021 s/d 2022 (PRP-JMD)		Realisasi Capaian Kinerja RPJMD s/d RKPD Tahun Lalu		Realisasi Capaian Kinerja Tahun 2021				Realisasi Capaian Kinerja dan Anggaran RKPK yang Dievaluasi (2021)		Tingkat Capaian Kinerja dan Realisasi Anggaran RKPK Tahun 2020 (%)			Realisasi Kinerja dan Anggaran RPJMD s/d Tahun 2022 (Akhir Tahun Pelaksanaan RKPK)		Tingkat Capaian Kinerja dan Realisasi Anggaran RPJMD s/d Tahun 2020 (%)		Perangkat Daerah Penanggung Jawab	Ket			
					K	Rp	K	Rp	Semester 1		Semester 2		K	Rp	K	Rp	K	Rp	Realisasi >= <	K	Rp			K	Rp	
									K	Rp	K	Rp														K
1		2 10 10 2.01 01	Koordinasi dan Sinkronisasi Perencanaan Penggunaan Tanah	Jumlah Dokumen Rekomendasi Perencanaan Pemanfaatan Tanah Kosong/ Non Produktif Menjadi Kawasan Produktif	Dokumen	10	315,000,000		p	5	150,000,000					-	-	<	-	-	-	-			K	
Total Rate-Rata Capaian Kinerja dan Anggaran kegiatan															0.0%	0.0%			0.0%	0.0%						
Predikat Kinerja Kegiatan															SR	SR			SR	SR						
2		2 10 10 2.02	Koordinasi Perencanaan Penggunaan dan Pemanfaatan Tanah Pasca Reklamasi	Jumlah Dokumen Rekomendasi Perencanaan Pemanfaatan Tanah Pasca Reklamasi	Dokumen	2	315,000,000		0	1	150,000,000		0	0	-	-	0.0%	0.00%		-	-	0.0%	0.0%			
Total Rate-Rata Capaian Kinerja dan Anggaran kegiatan															0.0%	0.0%			0.0%	0.0%						
Predikat Kinerja Kegiatan															SR	SR			SR	SR						
TOTAL RATA-RATA CAPAIAN KINERJA DAN ANGGARAN PROGRAM															0.0%	0.0%			0.0%	0.0%						
PREDIKAT KINERJA PROGRAM															SR	SR			SR	SR						
	Meningkatnya akuntabilitas kinerja dan keuangan	2 10 12	PROGRAM PENGURUSAN HAK HAK ATAS TANAH	Persentase Luas Lahan Bersertifikat Milik Masyarakat	Persen	9.64%	1,071,000,000		0	9.64%	510,000,000		0	9.64	69,475,000	9.64	69,475,000	100.00	13.62%		10	69,475,000	10000.0%	6.5%		
2		2 10 12 2.01	Fasilitasi, Inventarisasi dan Pengurusan Hak atas Tanah Aset Pemerintah	Jumlah Dokumen Inventarisasi Tanah Aset Pemerintah Kota Lhokseumawe dan Evaluasi Serta Verifikasi Pencegahan dan Pemberantas Korupsi	Dokumen	2	546,000,000		0	1	260,000,000		0	1	69,475,000	1	69,475,000	100.0%	26.72%		1	69,475,000	50.0%	12.7%		
2		2 10 12 2.01 01	Inventarisasi Pengurusan Administrasi Aset Tanah Pemerintah	Jumlah Dokumen Inventarisasi Aset Tanah Pemerintah Untuk 4 Penegekan Integritas	Dokumen	40	546,000,000			20	260,000,000		-	5	69,475,000	5	69,475,000	25.0%	26.72%	<	5	69,475,000	0	0		P
Total Rate-Rata Capaian Kinerja dan Anggaran kegiatan															25.0%	26.7%			12.5%	12.7%						
Predikat Kinerja Kegiatan															SR	SR			SR	SR						
2		2 10 12 2.02	Fasilitasi, Inventarisasi dan Pengurusan Hak atas Tanah Milik Masyarakat Miskin Pemerintah	Jumlah Dokumen Inventarisasi Hak Atas Tanah Milik Masyarakat Miskin dan Evaluasi Serta Verifikasi Pencegahan dan Pemberantas Korupsi	Dokumen	2	525,000,000		0	1	250,000,000		0	-	0	-	-	0.0%	0.00%		-	-	0.0%	0.0%		

No	Sasaran	Kode	Urusan/Bidang Urusan Pemerintahan Daerah dan Program / Kegiatan	Indikator Kinerja Program (Outcome)Kegiatan (output) dan satuannya	Target RPJMD pada Tahun 2021 s/d 2022 (PRP-JMD)		Realisasi Capaian Kinerja RPJMD s/d RKPD Tahun Lalu		Realisasi Capaian Kinerja Tahun 2021				Realisasi Capaian Kinerja dan Anggaran RPKK yang Dievaluasi (2021)			Tingkat Capaian Kinerja dan Realisasi Anggaran RPKK Tahun 2020 (%)			Realisasi Kinerja dan Anggaran RPJMD s/d Tahun 2022 (Akhir Tahun Pelaksanaan RPKK)		Tingkat Capaian Kinerja dan Realisasi Anggaran RPJMD s/d Tahun 2020 (%)		Perangkat Daerah Penanggung Jawab	Ket	
					K	Rp	K	Rp	Semester 1		Semester 2		K	Rp	K	Rp	K	Rp	Realisasi > = <	K	Rp	K			Rp
									K	Rp	K	Rp													
1		2 10 12 2.02 01	Inventarisasi Administrasi Tanah Milik Masyarakat Miskin	Jumlah Dokumen Inventarisasi Aset Tanah Milik Masyarakat Miskin di 4 Kecamatan	Dokumen	10	525,000,000		p	5	250,000,000											15	K		
Total Rata-Rata Capaian Kinerja dan Anggaran kegiatan													0.0%	0.0%			0.0%	0.0%							
Predikat Kinerja Kegiatan													SR	SR			SR	SR							
TOTAL RATA-RATA CAPAIAN KINERJA DAN ANGGARAN PROGRAM													12.5%	13.4%			6.3%	6.4%							
PREDIKAT KINERJA PROGRAM													SR	SR			SR	SR							
Meningkatnya akuntabilitas kinerja dan keuangan		2 10 13	PROGRAM SURVEI PENGUKURAN DAN PEMETAAN	Persentase Luas Lahan Bersertifikat Milik Masyarakat	Persen	9.64%	300,000,000			9.64%	150,000,000		0	0	-	-	0.0%	0.00%			0.0%	0.0%			
		2 10 13 2.01	Survei, Pengukuran dan Pemetaan Tanah Instansi Pemerintah, Swasta, dan Masyarakat Gampong	Jumlah Dokumen Inventarisasi Tanah Aset Pemerintah Kota Lhokseumawe dan Masyarakat Lhokseumawe dan Evaluasi Serta Verifikasi Pencegahan dan Pemberantas Korupsi	Dokumen	2	300,000,000			0	150,000,000		0	-	0	-	0.0%	0.00%			0.0%	0.0%			
		2 10 13 2.01 01	Survei dan Pengukuran Tanah Instansi Pemerintah dan Pembuatan Peta Lokasi Tanah Pemerintah/Pemda	Jumlah Dokumen Peta Detail Lokasi Tanah Pemerintah Kota Lhokseumawe Pada Kecamatan Banda Sakti	Dokumen	10	300,000,000			5	150,000,000			-	-	-	-	<			-	-		K	
Total Rata-Rata Capaian Kinerja dan Anggaran kegiatan													0.0%	0.0%			0.0%	0.0%							
Predikat Kinerja Kegiatan													SR	SR			SR	SR							
TOTAL RATA-RATA CAPAIAN KINERJA DAN ANGGARAN PROGRAM													0.0%	0.0%			0.0%	0.0%							
PREDIKAT KINERJA PROGRAM													SR	SR			SR	SR							
		2 10 14	PROGRAM PENGEMBANGAN DAN PEMBINAAN SDM DAN KELEMBAGAAN PERTANAHAN	Persentase peningkatan SDM Aparatur	Persen	90.00%	1,590,991,500			90.00%	757,615,000		0	-	31,635,800	-	31,635,800	0.0%	4.18%			31,635,800	0.0%	2.0%	
		2 10 14 2.01	Pembinaan dan Kerjasama Kelembagaan Pertanahan Kabupaten Pemerintah, Swasta, dan Masyarakat Gampong	Jumlah Penyelenggaraan Pembinaan dan Kerjasama Pertanahan Lhokseumawe dan Evaluasi Serta Verifikasi Pencegahan dan Pemberantas Korupsi	Kegiatan	4	931,896,000			0	443,760,000		0	-	0	-	0.0%	0.00%			-	-	0.0%	0.0%	
		2 10 14 2.01 01	Pembinaan Kerjasama Pendidikan Pertanahan	Frekuensi Koordinasi Antar Lembaga Pertanahan	Kali	8	304,500,000			4	145,000,000			-	-	-	-	<			-	-	-	-	K

No	Sasaran	Kode	Urusan/Bidang Urusan Pemerintahan Daerah dan Program / Kegiatan	Indikator Kinerja Program (Outcome)/Kegiatan (output) dan satuannya	Target RPJMD pada Tahun 2021 s/d 2022 (PRP/JMD)		Realisasi Capaian Kinerja RPJMD s/d RKPD Tahun Lalu		Realisasi Capaian Kinerja Tahun 2021				Realisasi Capaian Kinerja dan Anggaran RKPK yang Dievaluasi (2021)			Tingkat Capaian Kinerja dan Realisasi Anggaran RKPK Tahun 2020 (%)			Realisasi Kinerja dan Anggaran RPJMD s/d Tahun 2022 (Akhir Tahun Pelaksanaan RKPK)			Tingkat Capaian Kinerja dan Realisasi Anggaran RPJMD s/d Tahun 2020 (%)		Perangkat Daerah Penanggung Jawab	Ket			
					K	Rp	K	Rp	Semester 1		Semester 2		K		Rp	K		Rp	Realisasi >=/<	K		Rp	K			Rp		
									K	Rp	K	Rp	K	Rp		K	Rp			K	Rp		K				Rp	
1		2 10 14 2.01 02	Penguatan Kapasitas Kelembagaan Pertanahan	Jumlah Aparatur Sipil Negara pada OPD Pemerintah Kota Lhokseumawe yang Mengikuti Penguatan Kapasitas Kelembagaan Pertanahan Bidang Pengadaan Tanah Jumlah AparaturKapasitas Kelembagaan Pertanahan Bidang Pengaturan, Penguasaan dan Pemanfaatan Tanah Jumlah Aparatur Sipil Negara pada OPD Pemerintah Kota Lhokseumawe yang Mengikuti Penguatan	Orang	228	627,396,000								114	298,760,000	-	-	-	-	12= 11/8	-	-	-	14=13/6*100%	15	K	
Total Rata-Rata Capaian Kinerja dan Anggaran kegiatan															0.0%	0.0%			0.0%	0.0%								
Predikat Kinerja Kegiatan															SR	SR			SR	SR								
		2 10 14 2.02	Peningkatan Kapasitas dan Pembinaan SDM Pertanahan	Jumlah Aparatur Gampang Yang Mengikuti Kegiatan Peningkatan Kapasitas dan Pembinaan SDM Pertanahan	Orang	138	659,095,500								68	313,855,000	-	-	-	-	13 = 7+11	-	-	-	14=13/6*100%			
Total Rata-Rata Capaian Kinerja dan Anggaran kegiatan															0.0%	10.08%			0.0%	4.8%								
Predikat Kinerja Kegiatan															SR	SR			SR	SR								
TOTAL RATA-RATA CAPAIAN KINERJA DAN ANGGARAN PROGRAM															0.0%	5.0%			0.0%	2.4%								
PREDIKAT KINERJA PROGRAM															SR	SR			SR	SR								
	Meningkatnya akuntabilitas kinerja dan keuangan	2 10 15	PROGRAM PENGATURAN PERTANAHAN DI WILAYAH PESISIR, LAUT DAN PULAU	Cakupan pengaturan pertanahan di wilayah pesisir, laut dan pulau	Persen	100.00%	420,000,000					0	100.00%	200,000,000	0	0	-	-	-	-	0.0%	0.00%	-	-	0.0%	0.0%		
		2 10 15 2.01	Koordinasi dan Sinkronisasi Penggunaan dan Pemanfaatan Tanah di Wilayah Pesisir, Laut dan Pulau Kecil, Sempadan Pantai dan Wilayah Perbatasan dan Pulau Terpencil Pemerintah	Jumlah Dokumen Penggunaan dan Pemanfaatan Tanah di Wilayah Pesisir, Laut dan Pulau Kecil, Sempadan Pantai dan Wilayah Perbatasan	Dokumen	2	420,000,000					0	1	200,000,000	0	0	-	-	-	-	0.0%	0.00%	-	-	0.0%	0.0%		
		2 10 15 2.01 02	Identifikasi, Inventarisasi, Pengelolaan Sempadan Pantai	Jumlah Dokumen Identifikasi dan Inventarisasi Pengelolaan Sempadan Pantai pada Kecamatan Banda Sakti	Dokumen	10	420,000,000					-	-	200,000,000	-	-	-	-	-	-	<	-	-	-	-	-	K	

No	Sasaran	Kode	Usuran/Bidang Urusan Pemerintahan Daerah dan Program / Kegiatan	Indikator Kinerja Program (Outcome)/Kegiatan (output) dan satuannya	Target RPJMD pada Tahun 2021 s/d 2022 (PRPJMD)		Realisasi Capaian Kinerja RPJMD s/d RKPD Tahun Lalu		Target Kinerja dan Anggaran RKP Tahun 2021 yang Dievaluasi		Realisasi Capaian Kinerja Tahun 2021				Realisasi Capaian Kinerja dan Anggaran RKP Tahun 2021 (2021)			Tingkat Capaian Kinerja dan Realisasi Anggaran RKP Tahun 2020 (%)			Realisasi Kinerja dan Anggaran RPJMD s/d Tahun 2022 (Akhir Tahun Pelaksanaan RKP)		Tingkat Capaian Kinerja dan Realisasi Anggaran RPJMD s/d Tahun 2020 (%)		Perangkat Daerah Penanggung Jawab	Ket			
					K	Rp	K	Rp	K	Rp	Semester 1		Semester 2		K		Rp	K	Rp	Realisasi > = <	K	Rp	K	Rp					
					6		p		8		9		10		11=9+10		12= 11/8			13 = 7+11		14=13/6*100%							
Total Rata-Rata Capaian Kinerja dan Anggaran kegiatan											0.0%	0.0%				0.0%	0.0%												
Predikat Kinerja Kegiatan											SR	SR				SR	SR												
TOTAL RATA-RATA CAPAIAN KINERJA DAN ANGGARAN PROGRAM											0.0%	0.0%				0.0%	0.0%												
PREDIKAT KINERJA PROGRAM											SR	SR				SR	SR												
	Meningkatnya akuntabilitas kinerja dan keuangan	2	10	17																									
					PROGRAM PENANGANAN KONFLIK, SENGKETA DAN PERKARA PERTANAHAN PESISIR, LAUT DAN PULAU	Persentase penyelesaian kasus sengketa dan konflik pertanahan laut dan pulau	Persen	100.00%	657,300,000	0	100	313,000,000	0	0	0	0	0	0	0.00%						0.0%	0.0%			
		2	10	17	2.01	Fasilitas Penyelesaian Konflik-Konflik Pertanahan	Jumlah Aparatur Gampong Yang Memahami Hukum tentang Pertanahan Perbatasan	Orang	657,300,000	0	68	313,000,000	0	-	0	-	-	0.0%	0.00%						0	0.0%			
		2	10	17	2.01	02	Peningkatan Pelayanan Bantuan Hukum Perkara Pertanahan	Jumlah Aparatur Gampong Yang Memahami Hukum Menyangkut dengan Pertanahan Bagi Imum Mukim/ Keuchik Bidang Pengadaan Tanah	Orang	136	657,300,000	68	313,000,000	-	-	-	-	-	<						-	-			K
Total Rata-Rata Capaian Kinerja dan Anggaran kegiatan											0.0%	0.0%				0.0%	0.0%												
Predikat Kinerja Kegiatan											SR	SR				SR	SR												
TOTAL RATA-RATA CAPAIAN KINERJA DAN ANGGARAN PROGRAM											0.0%	0.0%				0.0%	0.0%												
PREDIKAT KINERJA PROGRAM											SR	SR				SR	SR												
TOTAL RATA-RATA CAPAIAN KINERJA DAN ANGGARAN (URUSAN)											11.5%	7.1%				6.2%	3.9%												
PREDIKAT KINERJA (URUSAN)											SR	SR				SR	SR												
TOTAL RATA-RATA CAPAIAN KINERJA DAN ANGGARAN (PER OPD)											11.5%	7.1%				6.2%	3.9%												
PREDIKAT KINERJA (PER BIDANG OPD)											SR	SR				SR	SR												

10 DINAS LINGKUNGAN HIDUP

No	Sasaran	Kode	Usuran/Bidang Urusan Pemerintahan Daerah dan Program / Kegiatan	Indikator Kinerja Program (Outcome)/Kegiatan (output) dan satuannya	Target RPJMD pada Tahun 2021 s/d 2022 (PRPJMD)		Realisasi Capaian Kinerja RPJMD s/d RKPD Tahun Lalu		Target Kinerja dan Anggaran RKP Tahun 2021 yang Dievaluasi		Realisasi Capaian Kinerja Tahun 2021				Realisasi Capaian Kinerja dan Anggaran RKP Tahun 2021 (2021)			Tingkat Capaian Kinerja dan Realisasi Anggaran RKP Tahun 2020 (%)			Realisasi Kinerja dan Anggaran RPJMD s/d Tahun 2022 (Akhir Tahun Pelaksanaan RKP)		Tingkat Capaian Kinerja dan Realisasi Anggaran RPJMD s/d Tahun 2020 (%)		Perangkat Daerah Penanggung Jawab	Ket		
					K	Rp	K	Rp	K	Rp	Semester 1		Semester 2		K		Rp	K	Rp	Realisasi > = <	K	Rp	K	Rp				
					6		7		8		9		10		11=9+10		12= 11/8			13 = 7+11		14=13/6*100%						
				DINAS LINGKUNGAN HIDUP		81,886,160,729			40,303,679,428	0	11,900,459,142	21,525,521,944	-	33,032,842,586									33,032,842,586					
		2		URUSAN PEMERINTAHAN WAJIB YANG TIDAK BERKAITAN DENGAN PELAYANAN DASAR		81,886,160,729			40,303,679,428	0	11,900,459,142	21,525,521,944	-	33,032,842,586									33,032,842,586					
		2	11	URUSAN PEMERINTAHAN BIDANG LINGKUNGAN HIDUP		81,886,160,729			40,303,679,428		11,900,459,142	21,525,521,944		33,032,842,586									33,032,842,586					
	Meningkatnya akuntabilitas kinerja dan keuangan	2	11	01	PROGRAM PENUNJANG URUSAN PEMERINTAHAN DAERAH	Cakupan Penunjang Urusan Pemerintahan Daerah	Persen	100	52,833,835,759	100	26,189,024,728	50	11,453,289,212	13,348,567,283	50	24,801,856,495	50.0%	94.70%			50	24,801,856,495	50.0%	46.9%				
		2	11	01	2.01	Perencanaan, Penganggaran, dan Evaluasi Kinerja Perangkat Daerah	Penyusunan Buku Renja Perangkat Daerah	Buku	60	9,389,120	30	4,947,200	0	0	121,173,000	-	121,173,000	0.0%	2449.32%			-	121,173,000	0.0%	1290.6%			
		2	11	01	2.01	01	Penyusunan Dokumen Perencanaan Perangkat Daerah	Jumlah Buku Renja Perangkat Daerah	Buku	60	9,389,120	30	4,947,200	0	-	30	121,173,000	30	121,173,000	100.0%	2449.32%	<	30	121,173,000	50.0%	1290.6%		
Rata-rata capaian kinerja (%)											100.0%	2449.3%												50.0%	1290.6%			
Predikat Kinerja											ST	ST												SR	ST			
		2	11	01	2.02	Administrasi Keuangan Perangkat Daerah	Penyediaan Gaji dan Tunjangan Pegawai	Bulan	28	4,468,438,942	14	2,234,219,471	6	1,247,182,998	974,048,621	6	2,221,231,619	42.9%	99.42%			6	2,221,231,619	21.4%	49.7%			
		2	11	01	2.02	01	Penyediaan Gaji dan Tunjangan ASN	jumlah penyediaan gaji dan tunjangan 28 org x 14 bulan	Bulan	28	4,468,438,942	14	2,234,219,471	6	1,247,182,998	6	974,048,621	12	2,221,231,619	85.7%	99.42%	>	12	2,221,231,619	42.9%	49.7%		
Rata-rata capaian kinerja (%)											85.7%	99.4%												42.9%	49.7%			
Predikat Kinerja											T	ST													SR	SR		

No	Sasaran	Kode	Urusan/Bidang Urusan Pemerintahan Daerah dan Program / Kegiatan	Indikator Kinerja Program (Outcome) Kegiatan (output) dan satuannya	Target RPJMD pada Tahun 2021 s/d 2022 (PRP-JMD)		Realisasi Capaian Kinerja RPJMD s/d RKPD Tahun Lalu		Realisasi Capaian Kinerja Tahun 2021				Realisasi Capaian Kinerja dan Anggaran RKKPK yang Dievaluasi (2021)			Tingkat Capaian Kinerja dan Realisasi Anggaran RKKPK Tahun 2020 (%)			Realisasi Kinerja dan Anggaran RPJMD s/d Tahun 2022 (Akhir Tahun Pelaksanaan RKKPK)		Tingkat Capaian Kinerja dan Realisasi Anggaran RPJMD s/d Tahun 2020 (%)		Perangkat Daerah Penanggung Jawab	Ket			
					K	Rp	K	Rp	Semester 1		Semester 2		K	Rp	K	Rp	K	Rp	Realisasi >=/<<	K	Rp	K			Rp		
									K	Rp	K	Rp														K	Rp
1	2	3	4	5	6	p	8	9	10	11=9+10			12= 11/8			13 = 7+11		14=13/100%		15	16						
		2 11 01 2.05	Administrasi Kepegawaian Perangkat Daerah	Penyediaan Pakiaian Petugas Kebersihan dan Pelatihan pegawai	Paket	4	1,351,891,583			2	568,000,000	1	0	393,138,500	1	393,138,500	50.0%	69.21%		1	393,138,500	25.0%	29.1%				
		2 11 01 2.05 02	Pengadaan Pakiaian Dinas Beserta Atribut Kelengkapannya	jumlah pakiaian dinas khusus hari-hari tertentu	Pasang	728	1,326,891,583			336	566,000,000		-	336	393,138,500	336	393,138,500	100.0%	70.71%	>	336	393,138,500	46.2%	29.6%			
		2 11 01 2.05 09	Pendidikan dan Pelatihan Pegawai Berdasarkan Tugas dan Fungsi	frekuensi pendidikan dan pelatihan formal	Orang	6	25,000,000			3	12,000,000	0	-		-	-	0.0%	0.0%	<	-	-	0.0%	0.0%				
		Rata-rata capaian kinerja (%)																				50.0%	35.4%			0.0%	0.0%
		Predikat Kinerja																				SR	SR			SR	SR
		2 11 01 2.06	Administrasi Umum Perangkat Daerah	Penyediaan Peralatan dan Perlengkapan Kantor dan Rapat Koordinasi keluar daerah	Bulan	24	3,130,708,000			12	1,574,854,000	6	505,528,300	903,348,202	6	1,408,876,502	50.0%	89.46%		6	1,408,876,502	25.0%	45.0%				
		2 11 01 2.06 01	Penyediaan Komponen Instalasi Listrik/Penerangan Bangunan Kantor	jumlah pemeliharaan jaringan listrik	Unit	240	12,000,000			120	6,000,000	0	-		-	-	0.0%	0.00%	<	-	-	0.0%	0.0%				
		2 11 01 2.06 02	Penyediaan Peralatan dan Perlengkapan Kantor	jumlah penyediaan peralatan dan perlengkapan kantor 50 jenis	Jenis	120	60,000,000			60	30,000,000	30	3,461,370	30	58,368,790	60	61,830,160	100.0%	206.10%	<	60	61,830,160	50.0%	103.1%			
		2 11 01 2.06 04	Penyediaan Bahan Logistik Kantor	jumlah porsi makanan dan minuman yang tersedia	Porsi	248280	2,845,200,000			124140	1,422,600,000	62070	446,160,000	62,070	782,130,000	124,140	1,228,290,000	100.0%	86.34%	<	124,140	1,228,290,000	50.0%	43.2%			
		2 11 01 2.06 05	Penyediaan Barang Cetak dan Penggandaan	jumlah jenis laporan yang dicetak dan digandakan	Jenis	100	61,000,000			50	40,000,000	25	29,187,730	25	22,429,000	50	51,616,730	100.0%	129.04%	>	50	51,616,730	50.0%	84.6%			
		2 11 01 2.06 06	Penyediaan Bahan Bacaan dan Peraturan Perundang-undangan	jumlah penyediaan peralatan bahan bacaan dan perundang-undangan	Eks	730	2,508,000			365	1,254,000	0	-	365	1,140,000	365	1,140,000	100.0%	90.91%	<	365	1,140,000	50.0%	45.5%			
		2 11 01 2.06 09	Penyelenggaraan Rapat Koordinasi dan Konsultasi SKPD	frekuensi rapat-rapat koordinasi dan konsultasi keluar daerah	Bulan	24	150,000,000			12	75,000,000	6	26,719,200	6	39,280,412	12	65,999,612	100.0%	88.00%	<	12	65,999,612	50.0%	44.0%			
		Rata-rata capaian kinerja (%)																				83.3%	100.1%			41.7%	53.4%
		Predikat Kinerja																				T	ST			SR	R
		2 11 01 2.07	Pengadaan Barang Milik Daerah Penunjang Urusan Pemerintah Daerah	Penyediaan sarana pendukung gedung kantor	Bulan	24	59,000,000			12	50,000,000	0	-	0	-	-	0.0%	0.00%		-	-	0.0%	0.0%				
		2 11 01 2.07 11	Pengadaan Sarana dan Prasarana Pendukung Gedung Kantor atau Bangunan Lainnya	jumlah pengadaan sarana dan prasarana pendukung gedung kantor atau bangunan lainnya	Jenis	10	59,000,000			5	50,000,000		-		-	-	0.0%	0.00%	<	-	-	0.0%	0.0%				
		Rata-rata capaian kinerja (%)																				0.0%	0.0%			0.0%	0.0%
		2 11 01 2.08	Penyediaan Jasa Penunjang Urusan Pemerintahan Daerah	Penyediaan surat menyurat, rekening P.J.U, dan pegawai tidak tetap	Bulan	24	37,910,801,250			12	18,805,200,625	6	8,707,176,114	6	10,005,275,160	12	18,712,451,274	100.0%	99.51%		12	18,712,451,274	50.0%	49.4%			
		2 11 01 2.08 01	Penyediaan Jasa Surat Menyurat	jumlah surat yang dikirim	Surat	40	5,600,000			20	2,600,000	10	480,000	10	1,120,000	20	1,600,000	100.0%	61.54%	<	20	1,600,000	50.0%	28.6%			
		2 11 01 2.08 02	Penyediaan Jasa Komunikasi, Sumber Daya Air dan Listrik	jumlah rekening yang dibayar	Rekening	1392	19,900,000,000			696	9,900,000,000	348	4,560,856,114	348	5,182,694,660	696	9,743,550,774	100.0%	98.42%	<	696	9,743,550,774	50.0%	49.0%			
		2 11 01 2.08 04	Penyediaan Jasa Pelayanan Umum Kantor	jumlah penyediaan gaji pegawai tidak tetap	Orang	722	18,005,201,250			361	8,902,600,625	180	4,145,840,000	181	4,821,460,500	361	8,967,300,500	100.0%	100.73%	<	361	8,967,300,500	50.0%	49.8%			
				jumlah penyediaan jasa administrasi keuangan	Orang	38				19		10		9		19		100.0%			19		50.0%				
				jumlah penyediaan pengelolaan laboratorium	Orang	8				4		2		2		4		100.0%			4		50.0%				
		Rata-rata capaian kinerja (%)																				100.0%	86.9%			50.0%	42.4%
		Predikat Kinerja																				ST	T			SR	SR
		2 11 01 2.09	Pemeliharaan Barang Milik Daerah Penunjang Urusan Pemerintahan Daerah	Pemeliharaan kendaraan bermotor dan gedung kantor	Bulan	24	5,903,606,864			12	2,951,803,432	6	993,401,800	951,583,800	6	1,944,985,600	50.0%	65.89%		6	1,944,985,600	25.0%	32.9%				
		2 11 01 2.09 01	Penyediaan Jasa Pemeliharaan, Biaya Pemeliharaan dan Pajak Kendaraan Perorangan Dinas atau Kendaraan Dinas Jabatan	jumlah pemeliharaan rutin / berkala mobil jabatan	Unit	2	80,000,000			1	40,000,000	1	9,000,000	-	12,600,000	1	21,600,000	100.0%	54.00%	<	1	21,600,000	50.0%	27.0%			
		2 11 01 2.09 10	Pemeliharaan/Rehabilitasi Sarana dan Prasarana Gedung Kantor atau Bangunan Lainnya	jumlah pemeliharaan gedung kantor	Unit	1272	5,823,606,864			636	2,911,803,432	318	984,401,800	318	938,983,800	636	1,923,385,600	100.0%	66.05%	<	636	1,923,385,600	50.0%	33.0%			
		Rata-rata capaian kinerja (%)																				100.0%	60.0%			50.0%	30.0%
		Predikat Kinerja																				ST	R			SR	SR
		RATA-RATA CAPAIAN KINERJA DAN ANGGARAN (PER PROGRAM)																				74.1%	404.4%			33.5%	209.4%
		PREDIKAT KINERJA DARI SELURUH (PER PROGRAM)																				S	ST			SR	ST
	Terselenggaranya pemenuhan ruang terbuka hijau	2 11 02	PROGRAM PERENCANAAN LINGKUNGAN HIDUP	Tersusunnya RPPLH Kabupaten/Kota	Ada	Ada	949,000,000			Ada	476,000,000	Ada	15,673,130	143,316,610	Ada	158,989,740	100.0%	33.40%		Ada	158,989,740	100.0%	16.8%				

No	Sasaran	Kode	Urusan/Bidang Urusan Pemerintahan Daerah dan Program / Kegiatan	Indikator Kinerja Program (Outcome) Kegiatan (output) dan satuannya	Target RPJMD pada Tahun 2021 s/d 2022 (PRP/JMD)		Realisasi Capaian Kinerja RPJMD s/d RKPD Tahun Lalu		Target Kinerja dan Anggaran RKPK Tahun 2021 yang Dievaluasi		Realisasi Capaian Kinerja Tahun 2021				Realisasi Capaian Kinerja dan Anggaran RKPK yang Dievaluasi (2021)			Tingkat Capaian Kinerja dan Realisasi Anggaran RKPK Tahun 2020 (%)			Realisasi Kinerja dan Anggaran RPJMD s/d Tahun 2022 (Akhir Tahun Pelaksanaan RKPK)		Tingkat Capaian Kinerja dan Realisasi Anggaran RPJMD s/d Tahun 2020 (%)		Perangkat Daerah Penanggung Jawab	Ket	
					K	Rp	K	Rp	K	Rp	Semester 1		Semester 2		K	Rp	K	Rp	Realisasi >=/<	K	Rp	K	Rp	K			Rp
											K	Rp	K	Rp													
1	2	3	4	5	6	p	8	9	10	11=9+10	12= 11/8	13 = 7+11	14=13/100%	15	16												
		2 11 02 2.01	Rencana Perlindungan dan Pengelolaan Lingkungan Hidup (RPPLH) Kabupaten/Kota	Rencana penyusunan, penetapan, dan pelaksanaan RPPLH	Dokumen	2	636,000,000			1	318,000,000	1	15,673,130		143,316,610	1	158,989,740	100.0%	50.00%		1	158,989,740	50.0%	25.0%			
		2 11 02 2.01 01	Penyusunan dan Penetapan RPPLH Kabupaten/Kota	Jumlah buku RPPLH	Buku	12	346,000,000			6	173,000,000	6	15,673,130	-	70,826,700	6	86,499,830	100.0%	50.00%	<	6	86,499,830	50.0%	25.0%			
		2 11 02 2.01 02	Pengendalian Pelaksanaan RPPLH Kabupaten/Kota	Jumlah buku pengendalian RPPLH	Buku	10	290,000,000			5	145,000,000	0	-	5	72,489,910	5	72,489,910	100.0%	49.99%	<	5	72,489,910	50.0%	25.0%			
													Rata-rata capaian kinerja (%)	100.0%	50.0%				50.0%	25.0%							
													Predikat Kinerja	ST	SR				SR	SR							
		2 11 02 2.02	Penyelenggaraan Kajian Lingkungan Hidup Strategis (KLHS) Kabupaten/Kota	Pembuatan dan pelaksanaan KLHS	Dokumen	2	313,000,000			1	158,000,000		-		-		-	0.0%	0.00%				0.0%	0.0%			
		2 11 02 2.02 03	Pembuatan dan Pelaksanaan KLHS untuk KRP yang Berpotensi Menimbulkan Dampak/Risiko Lingkungan Hidup	Jumlah rencana perlindungan dan pengelolaan LH (RPPLH)	Buku	40	313,000,000			20	158,000,000		-		-		-	0.0%	0.00%	<		-	0.0%	0.0%			
													Rata-rata capaian kinerja (%)	0.0%	0.0%				0.0%	0.0%							
													Predikat Kinerja	SR	SR				SR	SR							
													RATA-RATA CAPAIAN KINERJA DAN ANGGARAN (PER PROGRAM)			50.0%	25.0%		25.0%	12.5%							
													PREDIKAT KINERJA DARI SELURUH (PER PROGRAM)			SR	SR		SR	SR							
Terselenggaranya pemenuhan ruang terbuka hijau	2	11	03				545,793,000			100	261,330,000		-		-		-	0.0%	0.00%				0.0%	0.0%			
		2 11 03 2.01	PROGRAM PENGENDALIAN PENCEMARAN DAN/ATAU KERUSAKAN LINGKUNGAN HIDUP	Cakupan Pengendalian Pencemaran/Kerusakan Lingkungan Hidup	Persen	100	545,793,000			100	261,330,000		-		-		-	0.0%	0.00%				0.0%	0.0%			
		2 11 03 2.01 01	Pencegahan Pencemaran dan/atau Kerusakan Lingkungan Hidup Kabupaten/Kota	Upaya pemantauan Kualitas lingkungan	Kali	2	60,000,000			1	30,000,000		0		0		-	0.0%	0.00%				0.0%	0.0%			
		2 11 03 2.01 01	Koordinasi, Sinkronisasi, dan Pelaksanaan Pencegahan Pencemaran Lingkungan Hidup Dilaksanakan terhadap Media Tanah, Air, Udara, dan Laut	Jumlah pemantauan kualitas lingkungan	Kali	4	60,000,000			2	30,000,000		-		-		-	0.0%	0.00%	<		-	0.0%	0.0%			
													Rata-rata capaian kinerja (%)	0.0%	0.0%				0.0%	0.0%							
													Predikat Kinerja	SR	SR				SR	SR							
													RATA-RATA CAPAIAN KINERJA DAN ANGGARAN (PER PROGRAM)			0.0%	0.0%		0.0%	0.0%							
													PREDIKAT KINERJA DARI SELURUH (PER PROGRAM)			SR	SR		SR	SR							
		2 11 03 2.02	Penanggulangan Pencemaran dan/atau Kerusakan Lingkungan Hidup Kabupaten/Kota	Pelaksanaan Edukasi dan Komunikasi kepada masyarakat	Kecamatan	8	485,793,000			4	231,330,000		-		-		-	0.0%	0.00%				0.0%	0.0%			
		2 11 03 2.02 01	Pemberian Informasi Peringatan Pencemaran dan/atau Kerusakan Lingkungan Hidup pada Masyarakat	Jumlah pelaksanaan edukasi dan komunikasi	Kali	2	51,093,000			1	24,330,000		-		-		-	0.0%	0.00%	<		-	0.0%	0.0%			
		2 11 03 2.02 03	Penghentian Pencemaran dan/atau Kerusakan Lingkungan Hidup	Penanganan Air Limbah/Air Kotor	Kali	2	434,700,000			1	207,000,000		-		-		-	0.0%	0.00%	<		-	0.0%	0.0%			
													Rata-rata capaian kinerja (%)	0.0%	0.0%				0.0%	0.0%							
													Predikat Kinerja	SR	SR				SR	SR							
													RATA-RATA CAPAIAN KINERJA DAN ANGGARAN (PER PROGRAM)			0.0%	0.0%		0.0%	0.0%							
													PREDIKAT KINERJA DARI SELURUH (PER PROGRAM)			SR	SR		SR	SR							
Terselenggaranya pemenuhan ruang terbuka hijau	2	11	04				7,443,031,970			40.9	3,701,324,700	20	38,358,300		4,465,285,904	20	4,503,644,204	48.9%	121.68%		20	4,503,644,204	24.4%	60.5%			
		2 11 04 2.01	PROGRAM PENGELOLAAN KEANEKARAGAMAN HAYATI (KEHATI)	Luasan RTH Publik sebesar 20% dari Luas Wilayah Kota/Kawasan Perkotaan	Ha	81.8	7,443,031,970			40.9	3,701,324,700	20	38,358,300		4,465,285,904	20	4,503,644,204	100.0%	121.68%		4	4,503,644,204	50.0%	60.5%			
		2 11 04 2.01 04	Pengelolaan Keekaragaman Hayati Kabupaten/Kota	Upaya pemeliharaan Taman dan RTH publik	Kecamatan	8	7,443,031,970			4	3,701,324,700	4	38,358,300		4,465,285,904	4	4,503,644,204	100.0%	121.68%		4	4,503,644,204	50.0%	60.5%			
		2 11 04 2.01 04	Pengelolaan Ruang Terbuka Hijau (RTH)	Jumlah pemeliharaan ruang terbuka hijau	Lokasi	6	1,798,462,460			3	846,172,600	0	-	3	59,456,000	3	59,456,000	100.0%	7.03%	<	3	59,456,000	50.0%	3.3%			
		2 11 04 2.01 04		Jumlah rehabilitasi hutan dan lahan	Lokasi	6				5		0	-		-		-	0.0%					0.0%				
		2 11 04 2.01 05	Pengelolaan Taman Keekaragaman Hayati Lainnya	Jumlah lokasi pemeliharaan dan penataan taman kota	Lokasi	4	1,034,069,510			2	502,652,100	0	-	2	489,070,954	2	489,070,954	100.0%	97.30%	<	2	489,070,954	50.0%	47.3%			
		2 11 04 2.01 07	Pengelolaan Sarana dan Prasarana Keekaragaman Hayati	DOKA	Persen	40	4,610,500,000			20	2,352,500,000	10	38,358,300	10	3,916,758,950	20	3,955,117,250	100.0%	168.12%	<	20	3,955,117,250	50.0%	85.8%			
		2 11 04 2.01 07		Jumlah lampu penerangan jalan umum	Paket	40				20		10		10		10		50.0%			10		25.0%				
													Rata-rata capaian kinerja (%)	70.0%	90.8%				35.0%	45.5%							
													Predikat Kinerja	S	ST				SR	SR							
													RATA-RATA CAPAIAN KINERJA DAN ANGGARAN (PER PROGRAM)			70.0%	90.8%		35.0%	45.5%							
													PREDIKAT KINERJA DARI SELURUH (PER PROGRAM)			S	ST		SR	SR							
Terselenggaranya manajemen sampah kota	2	11	05				4,231,500,000			100	2,015,000,000		-		-		-	0.0%	0.00%				0.0%	0.0%			
		2 11 05	PROGRAM PENGENDALIAN BAHAN BERBAHAYA DAN BERACUN (B3) DAN LIMBAH BAHAN BERBAHAYA DAN BERACUN (LIMBAH B3)	Cakupan limbah B3 yang dikelola	Persen	100	4,231,500,000			100	2,015,000,000		-		-		-	0.0%	0.00%				0.0%	0.0%			

No	Sasaran	Kode	Urusan/Bidang Urusan Pemerintahan Daerah dan Program / Kegiatan	Indikator Kinerja Program (Outcome) Kegiatan (output) dan satuannya	Target RPJMD pada Tahun 2021 s/d 2022 (PRPJMD)		Realisasi Capaian Kinerja RPJMD s/d RKPD Tahun Lalu		Target Kinerja dan Anggaran RKPK Tahun 2021 yang Dievaluasi		Realisasi Capaian Kinerja Tahun 2021				Realisasi Capaian Kinerja dan Anggaran RKPK yang Dievaluasi (2021)			Tingkat Capaian Kinerja dan Realisasi Anggaran RKPK Tahun 2020 (%)			Realisasi Kinerja dan Anggaran RPJMD s/d Tahun 2022 (Akhir Tahun Pelaksanaan RKPK)		Tingkat Capaian Kinerja dan Realisasi Anggaran RPJMD s/d Tahun 2020 (%)		Perangkat Daerah Penanggung Jawab	Ket		
					K	Rp	K	Rp	K	Rp	Semester 1		Semester 2		K		Rp		K	Rp	Realisasi >=/ \leq	K	Rp	K			Rp	
					6		p		8		9		10		11=9+10		12= 11/8		13 = 7+11		14=13/100%							
		2 11 05 2.02	Pengumpulan Limbah B3 dalam 1 (satu) Daerah Kabupaten/Kota	jumlah fasilitas TPS dan Insenerator	Paket	4	4,231,500,000			2	2,015,000,000			0		0		-	-	0.0%	0.00%	<	-	-	0.0%	0.0%		
		2 11 05 2.02 01	Fasilitas Pemenuhan Komitmen Izin Penyimpanan Sementara Limbah B3 Dilaksanakan melalui Sistem Pelayanan Perizinan Berusaha Terintegrasi secara Elektronik	jumlah fasilitas TPS dan insenerator	Unit	3	4,200,000,000			1	2,000,000,000							-	-	0.0%	0.00%	<	-	-	0.0%	0.0%		
		2 11 05 2.02 02	Koordinasi dan Sinkronisasi Pengelolaan Limbah B3 dengan Pemerintah Provinsi dalam Rangka Rengangkutan, Pemanfaatan, Pengolahan, dan/atau Penimbunan	jumlah limbah B3 yang terkumpul	Paket	2	31,500,000			1	15,000,000							-	-	0.0%	0.00%	<	-	-	0.0%	0.0%		
													Rata-rata capaian kinerja (%)			0.0%	0.0%				0.0%	0.0%						
													Predikat Kinerja			SR	SR				SR	SR						
													RATA-RATA CAPAIAN KINERJA DAN ANGGARAN (PER PROGRAM)			0.0%	0.0%				0.0%	0.0%						
													PREDIKAT KINERJA DARI SELURUH (PER PROGRAM)			SR	SR				SR	SR						
Terselenggaranya pemenuhan ruang terbuka hijau	2 11 06		PROGRAM PEMBINAAN DAN PENGAWASAN TERHADAP IZIN LINGKUNGAN DAN IZIN PERLINDUNGAN DAN PENGELOLAAN LINGKUNGAN HIDUP (PPLH)	Cakupan pembinaan dan pengawasan terhadap izin lingkungan dan izin perlindungan dan pengelolaan lingkungan hidup	Bulan	24	535,000,000			12	255,000,000			-		-		-	-	0.0%	0.00%	<	-	-	0.0%	0.0%		
	2 11 06 2.01		Pembinaan dan Pengawasan Terhadap Usaha dan/atau Kegiatan yang Izin Lingkungan dan Izin PPLH diterbitkan oleh Pemerintah Daerah Kabupaten/Kota	Upaya pengawasan izin lingkungan	Tahun	2	535,000,000			1	255,000,000			0		0		-	-	0.0%	0.00%	<	-	-	0.0%	0.0%		
	2 11 06 2.01 01		Fasilitasi Pemenuhan Kebutuhan dan Kewajiban Izin Lingkungan dan/atau Izin PPLH	jumlah kasus lingkungan yang tersedia	Unit	2	420,000,000			1	200,000,000							-	-	0.0%	0.00%	<	-	-	0.0%	0.0%		
	2 11 06 2.01 02		Pengembangan Kapasitas Pejabat Pengawas Lingkungan Hidup	jumlah pegawai yang mengikuti diklat	Orang	6	31,500,000			3	15,000,000							-	-	0.0%	0.00%	<	-	-	0.0%	0.0%		
	2 11 06 2.01 03		Pengawasan Usaha dan/atau Kegiatan yang Izin Lingkungan Hidup, Izin PPLH yang Diterbitkan oleh Pemerintah Daerah Kabupaten/Kota	jumlah kasus lingkungan yang diselesaikan	Kasus	10	52,000,000			5	25,000,000							-	-	0.0%	0.00%	<	-	-	0.0%	0.0%		
	2 11 06 2.01 04		Koordinasi dan Sinkronisasi Pengawasan dan Penerapan Sanksi Upaya dan Rencana PPLH	jumlah koordinasi dan pengawasan	Buku	28	31,500,000			14	15,000,000							-	-	0.0%	0.00%	<	-	-	0.0%	0.0%		
													Rata-rata capaian kinerja (%)			0.0%	0.0%				0.0%	0.0%						
													Predikat Kinerja			SR	SR				SR	SR						
													RATA-RATA CAPAIAN KINERJA DAN ANGGARAN (PER PROGRAM)			0.0%	0.0%				0.0%	0.0%						
													PREDIKAT KINERJA DARI SELURUH (PER PROGRAM)			SR	SR				SR	SR						
Terselenggaranya pemenuhan ruang terbuka hijau	2 11 08		PROGRAM PENINGKATAN PENDIDIKAN, PELATIHAN DAN PENYULUHAN LINGKUNGAN HIDUP UNTUK MASYARAKAT	Cakupan peningkatan pendidikan, pelatihan dan penyuluhan lingkungan hidup kepada masyarakat	Bulan	24	73,000,000			12	35,000,000			-		-		-	-	0.0%	0.00%	<	-	-	0.0%	0.0%		
	2 11 08 2.01		Penyelenggaraan Pendidikan, Pelatihan, dan Penyuluhan Lingkungan Hidup untuk Lembaga Kemasyarakatan Tingkat Daerah Kabupaten/Kota	Pengembangan Sekolah Adiwiyata	Sekolah	24	73,000,000			12	35,000,000			0		0		-	-	0.0%	0.00%	<	-	-	0.0%	0.0%		
	2 11 08 2.01 01		Peningkatan Kapasitas dan Kompetensi Sumber Daya Manusia Bidang Lingkungan Hidup untuk Lembaga Kemasyarakatan	Pengembangan sekolah Adiwiyata	Sekolah	24	73,000,000			12	35,000,000							-	-	0.0%	0.00%	<	-	-	0.0%	0.0%		
													Rata-rata capaian kinerja (%)			0.0%	0.0%				0.0%	0.0%						
													Predikat Kinerja			SR	SR				SR	SR						
													RATA-RATA CAPAIAN KINERJA DAN ANGGARAN (PER PROGRAM)			0.0%	0.0%				0.0%	0.0%						
													PREDIKAT KINERJA DARI SELURUH (PER PROGRAM)			SR	SR				SR	SR						
Terselenggaranya manajemen sampah kota	2 11 09		PROGRAM PENGHARGAAN LINGKUNGAN HIDUP UNTUK MASYARAKAT	Cakupan pemberian penghargaan lingkungan hidup kepada masyarakat	Bulan	24	182,000,000			12	111,000,000			-		-		-	-	0.0%	0.00%	<	-	-	0.0%	0.0%		
	2 11 09 2.01		Pemberian Penghargaan Lingkungan Hidup Tingkat Daerah Kabupaten/Kota	Peringatan Hari Lingkungan Hidup	Kali	2	182,000,000			1	111,000,000			0		0		-	-	0.0%	0.00%	<	-	-	0.0%	0.0%		

No	Sasaran	Kode	Urusan/Bidang Urusan Pemerintahan Daerah dan Program / Kegiatan	Indikator Kinerja Program (Outcome)/Kegiatan (output) dan satuannya	Target RPJMD pada Tahun 2021 s/d 2022 (PRP-JMD)		Realisasi Capaian Kinerja RPJMD s/d RKPD Tahun Lalu		Target Kinerja dan Anggaran RKPK Tahun 2021 yang Dievaluasi		Realisasi Capaian Kinerja Tahun 2021				Tingkat Capaian Kinerja dan Realisasi Anggaran RKPK Tahun 2020 (%)			Realisasi Kinerja dan Anggaran RPJMD s/d Tahun 2022 (Akhir Tahun Pelaksanaan RKPK)		Tingkat Capaian Kinerja dan Realisasi Anggaran RPJMD S/D Tahun 2020 (%)		Perangkat Daerah Penanggung Jawab	Ket			
					K	Rp	K	Rp	K	Rp	Semester 1		Semester 2		Realisasi Capaian Kinerja dan Anggaran RKPK yang Dievaluasi (2021)		K	Rp	Realisasi > = <	K	Rp			K	Rp	
											K	Rp	K	Rp	K	Rp										K
1		2 11 09 2.01 01	Penilaian Kinerja Masyarakat/Lembaga Masyarakat/Dunia Usaha/Dunia Pendidikan/ Filantropi dalam Perlindungan dan Pengelolaan Lingkungan Hidup	Jumlah penilaian terhadap usaha/kegiatan, pemberian penghargaan lingkungan hidup kepada masyarakat	Kali	2	182,000,000			1	111,000,000							0.0%	0.00%	<	-	-	0.0%	0.0%		
Rata-rata capaian kinerja (%)													0.0%	0.0%				0.0%	0.0%							
Predikat Kinerja													SR	SR				SR	SR							
RATA-RATA CAPAIAN KINERJA DAN ANGGARAN (PER PROGRAM)													0.0%	0.0%				0.0%	0.0%							
PREDIKAT KINERJA DARI SELURUH (PER PROGRAM)													SR	SR				SR	SR							
	Terselenggaranya pemenuhan ruang terbuka hijau	2 11 10	PROGRAM PENANGANAN PENGADUAN LINGKUNGAN HIDUP	Cakupan penanganan pengaduan lingkungan hidup	Bulan	24	21,000,000			12	10,000,000							0.0%	0.00%	<	-	-	0.0%	0.0%		
		2 11 10 2.01	Penyelesaian Pengaduan Masyarakat di Bidang Perlindungan dan Pengelolaan Lingkungan Hidup (PPLH) Kabupaten/Kota	Pengelolaan pengaduan lingkungan hidup	Tahun	2	21,000,000			1	10,000,000	0	0					0.0%	0.00%	<	-	-	0.0%	0.0%		
		2 11 10 2.01 01	Pengelolaan Pengaduan Masyarakat terhadap PPLH Kabupaten/Kota	Jumlah pengelolaan pengaduan lingkungan hidup	Kali	2	21,000,000			1	10,000,000							0.0%	0.00%	<	-	-	0.0%	0.0%		
Rata-rata capaian kinerja (%)													0.0%	0.0%				0.0%	0.0%							
Predikat Kinerja													SR	SR				SR	SR							
RATA-RATA CAPAIAN KINERJA DAN ANGGARAN (PER PROGRAM)													0.0%	0.0%				0.0%	0.0%							
PREDIKAT KINERJA DARI SELURUH (PER PROGRAM)													SR	SR				SR	SR							
	Terselenggaranya manajemen sampah kota	2 11 11	PROGRAM PENGELOLAAN PERSAMPAHAN	Persentase jumlah sampah yang berkurang melalui 3R	Persen	100	15,072,000,000			100	7,250,000,000							0.0%	49.22%		-	3,568,352,147	0.0%	23.7%		
		2 11 11 2.01	Pengelolaan Sampah	Upaya penanganan sampah	Tahun	2	15,000,000,000			1	7,200,000,000	0	3,568,352,147					0.0%	49.56%		-	3,568,352,147	0.0%	23.8%		
		2 11 11 2.01 01	Penyusunan Kebijakan dan Strategi Daerah Pengelolaan Sampah Kabupaten/Kota	Jumlah AMDAL TPA Baru	Lokasi	2	2,850,000,000			1	1,200,000,000							0.0%	0.00%	<	-	-	0.0%	0.0%		
		2 11 11 2.01 03	Penanganan Sampah dengan melakukan Pemilahan, Pengumpulan, Pengangkutan, Pengolahan, dan Pemrosesan Akhir Sampah di TPA/TPST/SPA	Jumlah penyediaan sarana prasarana tempat pembuangan akhir	Paket	2	7,150,000,000			1	3,014,730,647	1	3,014,730,647	1	3,014,730,647	100.0%	86.14%	<	1	3,014,730,647	50.0%	42.2%				
		2 11 11 2.01 04	Peningkatan Peran serta Masyarakat dalam Pengelolaan Persampahan	Jumlah tempat parkir yang tersedia (DOKA)	Paket	200				100								0.0%			-	-	0.0%	0.0%		
		2 11 11 2.01 05	Koordinasi dan Sinkronisasi Penyediaan Sarana dan Prasarana Pengelolaan Persampahan	Jumlah pembuatan sumur dan tower air serta rehabilitasi ruang kerja	Unit	6	1,000,000,000			3	500,000,000							0.0%	0.00%	<	-	-	0.0%	0.0%		
		2 11 11 2.01 05	Koordinasi dan Sinkronisasi Penyediaan Sarana dan Prasarana Pengelolaan Persampahan	Jumlah penyediaan sarana dan prasarana pembangunan bank sampah	Unit	10	4,000,000,000			5	2,000,000,000			5	553,621,500	100.0%	27.68%	<	5	553,621,500	50.0%	13.8%				
				Jumlah penyediaan sarana dan prasarana tempat pembuangan akhir	Paket	1				1								0.0%			-	-	0.0%			
Rata-rata capaian kinerja (%)													33.3%	28.5%				16.7%	14.0%							
Predikat Kinerja													SR	SR				SR	SR							
RATA-RATA CAPAIAN KINERJA DAN ANGGARAN (PER PROGRAM)													16.7%	14.2%				8.3%	7.0%							
PREDIKAT KINERJA DARI SELURUH (PER PROGRAM)													SR	SR				SR	SR							
TOTAL RATA-RATA CAPAIAN KINERJA DAN ANGGARAN (PER OPD)													21.1%	53.4%				10.2%	27.4%							
PREDIKAT KINERJA (PER OPD)													SR	R				SR	SR							
11 Dinas Kependudukan dan Pencatatan Sipil																										

No	Sasaran	Kode	Urusan/Bidang Urusan Pemerintahan Daerah dan Program / Kegiatan	Indikator Kinerja Program (Outcome)/Kegiatan (output) dan satuannya	Target RPJMD pada Tahun 2021 s/d 2022 (PRP-JMD)		Realisasi Capaian Kinerja RPJMD s/d RKPD Tahun Lalu		Target Kinerja dan Anggaran RKPK Tahun 2021 yang Dievaluasi		Realisasi Capaian Kinerja Tahun 2021				Tingkat Capaian Kinerja dan Realisasi Anggaran RKPK Tahun 2020 (%)			Realisasi Kinerja dan Anggaran RPJMD s/d Tahun 2022 (Akhir Tahun Pelaksanaan RKPK)		Tingkat Capaian Kinerja dan Realisasi Anggaran RPJMD S/D Tahun 2020 (%)		Perangkat Daerah Penanggung Jawab	Ket			
					K	Rp	K	Rp	K	Rp	Semester 1		Semester 2		Realisasi Capaian Kinerja dan Anggaran RKPK yang Dievaluasi (2021)		K	Rp	Realisasi > = <	K	Rp			K	Rp	
											K	Rp	K	Rp	K	Rp										K
1		3																								
					6	7	8	9	10	11=9+10	12= 11/8	13 = 7+11	14=13/6*100%	15	16											

No	Sasaran	Kode	Urusan/Bidang Urusan Pemerintahan Daerah dan Program / Kegiatan	Indikator Kinerja Program (Outcome)/Kegiatan (output) dan satuannya	Target RPJMD pada Tahun 2021 s/d 2022 (PRP-JMD)		Realisasi Capaian Kinerja RPJMD s/d RKPD Tahun Lalu		Target Kinerja dan Anggaran RKPK Tahun 2021 yang Dievaluasi				Realisasi Capaian Kinerja Tahun 2021				Realisasi Capaian Kinerja dan Anggaran RKPK yang Dievaluasi (2021)			Tingkat Capaian Kinerja dan Realisasi Anggaran RKPK Tahun 2020 (%)			Realisasi Kinerja dan Anggaran RPJMD s/d Tahun 2022 (Akhir Tahun Pelaksanaan RKPK)		Tingkat Capaian Kinerja dan Realisasi Anggaran RPJMD s/d Tahun 2020 (%)		Perangkat Daerah Penanggung Jawab	Ket		
					K	Rp	K	Rp	K	Rp	K	Rp	K	Rp	K	Rp	K	Rp	Realisasi > = <	K	Rp	K	Rp	K	Rp					
																										9			10	11=9+10
1	2	3	4	5	6	p	8	9	10	11=9+10	12= 11/8	13 = 7+11	14=13/6*100%	15	16															
			DINAS KEPENDUDUKAN DAN PENCATATAN SIPIL				24,562,080,757							11,365,783,718	1,651,837,347	2,431,320,432	-	4,083,157,779						4,083,157,779						
		2	URUSAN PEMERINTAHAN WAJIB YANG TIDAK BERKAITAN DENGAN PELAYANAN DASAR				24,562,080,757							11,365,783,718	1,651,837,347	2,431,320,432	-	4,083,157,779						4,083,157,779						
		2 12	URUSAN PEMERINTAHAN BIDANG ADMINISTRASI KEPENDUDUKAN DAN PENCATATAN SIPIL				24,562,080,757							11,365,783,718	1,651,837,347	2,431,320,432		4,083,157,779												
	Meningkatnya akuntabilitas kinerja dan keuangan	2 12 01	PROGRAM PENUNJANG URUSAN PEMERINTAHAN DAERAH KABUPATEN/KOTA	Cakupan Penunjang Urusan Pemerintahan Daerah	Persen	100	15,982,508,632			100	7,005,655,218	50	1,587,660,377	50	1,193,433,122	100	2,781,093,499	100.0%	39.70%				100	2,781,093,499	100.0%	17.4%				
		2 12 01 2.01	Perencanaan, Penganggaran, dan Evaluasi Kinerja Perangkat Daerah	Jumlah Dokumen Perencanaan, Anggaran dan Evaluasi Kinerja Perangkat Daerah	Dokumen	10	25,245,000			5	11,820,000	0	0	2	2,199,200	2	2,199,200	40.0%	18.61%				2	2,199,200	20.0%	8.7%				
		2 12 01 2.01 01	Penyusunan Dokumen Perencanaan Perangkat Daerah	Jumlah Buku Renja, Renja Perubahan SKPD	Buku	20	3,995,000			10	1,195,000	0	-	10	1,199,500	10	1,199,500	100.0%	100.38%	>			10	1,199,500	50.0%	30.0%				
		2 12 01 2.01 02	Koordinasi dan Penyusunan Dokumen RKA-SKPD	Jumlah Dokumen RKA	Dokumen	10	2,950,000			5	1,475,000	0	0			-	-	0.0%	0.00%	<			-	-	0.0%	0.0%				
		2 12 01 2.01 03	Koordinasi dan Penyusunan Dokumen Perubahan RKA-SKPD	Jumlah Dokumen RKA Perubahan	Dokumen	10	4,150,000			5	2,075,000	0	-			-	-	0.0%	0.00%	<			-	-	0.0%	0.0%				
		2 12 01 2.01 04	Koordinasi dan Penyusunan Anggaran (DPA) SKPD	Jumlah Dokumen Penyusunan Anggaran (DPA) SKPD	Dokumen	34	4,150,000			17	2,075,000	0	-			-	-	0.0%	0.00%	<			-	-	0.0%	0.0%				
		2 12 01 2.01 06	Koordinasi dan Penyusunan Laporan Capaian Kinerja dan Ikhtisar Realisasi Kinerja SKPD	Jumlah Laporan LKJIP	Laporan	10	10,000,000			5	5,000,000	0	-	5	999,700	5	999,700	100.0%	19.99%	<			5	999,700	50.0%	10.0%				
																		Rata-rata capaian kinerja (%)	40.0%	24.1%						20.0%	8.0%			
																		Predikat Kinerja	SR	SR						SR	SR			
		2 12 01 2.02	Administrasi Keuangan Perangkat Daerah	Periode Pelaksanaan Administrasi Keuangan Perangkat Daerah	Bulan	24	4,862,178,832			12	2,062,710,418	6	1,203,259,364	6	873,169,657	12	2,076,429,021	100.0%	100.67%				12	2,076,429,021	50.0%	42.7%				
		2 12 01 2.02 01	Penyediaan Gaji dan Tunjangan ASN	Jumlah Penyediaan Gaji dan Tunjangan ASN	OB	840	4,854,178,832			420	2,058,710,418	210	1,203,259,364	210	873,169,657	420	2,076,429,021	100.0%	100.86%	>			420	2,076,429,021	50.0%	42.8%				
		2 12 01 2.02 05	Koordinasi dan Penyusunan Laporan Keuangan Akhir Tahun SKPD	Jumlah Laporan Keuangan Akhir Tahun	Laporan	14	4,000,000			7	2,000,000	0	-			-	-	0.0%	0.00%	<			-	-	0.0%	0.0%				
		2 12 01 2.02 08	Penyusunan Pelaporan dan Analisis Prognosis Realisasi Anggaran	Jumlah Laporan Realisasi Anggaran	Laporan	24	4,000,000			12	2,000,000	0	-			-	-	0.0%	0.00%	<			-	-	0.0%	0.0%				
																		Rata-rata capaian kinerja (%)	33.3%	33.6%						16.7%	14.3%			
																		Predikat Kinerja	SR	SR						SR	SR			
		2 12 01 2.03	Administrasi Barang Milik Daerah pada Perangkat Daerah	Periode Pelaksanaan Administrasi Barang Milik Daerah Perangkat Daerah	Laporan	2	4,000,000			1	2,000,000	0	0			0	-	0.0%	0.00%				-	-	0.0%	0.0%				
		2 12 01 2.03 05	Rekonsiliasi dan Penyusunan Laporan Barang Milik Daerah pada SKPD	Jumlah Laporan Rekonsiliasi dan Penyusunan Laporan BMD	Laporan	2	4,000,000			1	2,000,000		-			-	-	0.0%	0.00%	<			-	-	0.0%	0.0%				
																		Rata-rata capaian kinerja (%)	0.0%	0.0%						0.0%	0.0%			
																		Predikat Kinerja	SR	SR						SR	SR			
		2 12 01 2.05	Administrasi Kepegawaian Perangkat Daerah	Terlaksananya Administrasi Kepegawaian	Kegiatan	10	772,500,000			5	376,800,000	0	0			0	-	0.0%	0.00%				-	-	0.0%	0.0%				
		2 12 01 2.05 01	Peningkatan Sarana dan Prasarana Disiplin Pegawai	Jumlah Pengadaan Mesin/Kartu Absensi	Unit	4	40,000,000			2	20,000,000		-			-	-	0.0%	0.00%	<			-	-	0.0%	0.0%				
		2 12 01 2.05 02	Pengadaan Pakaian Dinas Beserta Atribut Kelengkapannya	Jumlah Pakaian Dinas Khusus Hari Tertentu Beserta Atribut Kelengkapannya	Pasang	392	392,000,000			196	196,000,000		-			-	-	0.0%	0.00%	<			-	-	0.0%	0.0%				

No	Sasaran	Kode	Urusan/Bidang Urusan Pemerintahan Daerah dan Program / Kegiatan	Indikator Kinerja Program (Outcome)Kegiatan (output) dan satuannya	Target RPJMD pada Tahun 2021 s/d 2022 (PRPJMJD)		Realisasi Capaian Kinerja RPJMD s/d RKKPD Tahun Lalu		Target Kinerja dan Anggaran RKKPK Tahun 2021 yang Dievaluasi		Realisasi Capaian Kinerja Tahun 2021				Realisasi Capaian Kinerja dan Anggaran RKKPK yang Dievaluasi (2021)			Tingkat Capaian Kinerja dan Realisasi Anggaran RKKPK Tahun 2020 (%)			Realisasi Kinerja dan Anggaran RPJMD s/d Tahun 2022 (Akhir Tahun Pelaksanaan RKKPK)		Tingkat Capaian Kinerja dan Realisasi Anggaran RPJMD s/d Tahun 2020 (%)		Perangkat Daerah Penanggung Jawab	Ket				
					K	Rp	K	Rp	K	Rp	Semester 1		Semester 2		K		Rp		K	Rp	Realisasi >=/ \leq	K	Rp	K			Rp			
					6		p		8		9		10		11=9+10		12= 11/8		13 = 7+11		14=13/6*100%									
		2	12	01	2,05	09	Pendidikan dan Pelatihan Pegawai Berdasarkan Tugas dan Fungsi	Frekuensi Pendidikan dan Pelatihan Pegawai Berdasarkan Tugas dan Fungsi	Orang	40	165,500,000			20	80,800,000			-	-	0.0%	0.00%	<	-	-	0.0%	0.0%				
		2	12	01	2,05	10	Sosialisasi Peraturan Perundang-Undangan	Jumlah Peserta Sosialisasi	Peserta	160	65,000,000			80	25,000,000			-	-	0.0%	0.00%	<	-	-	0.0%	0.0%				
		2	12	01	2,05	11	Bimbingan Teknis Implementasi Peraturan Perundang-Undangan	Jumlah Peserta Bimtek	Orang	40	110,000,000			20	55,000,000					0.0%	0.00%	<	-	-	0.0%	0.0%				
Rata-rata capaian kinerja (%)																	0.0%	0.0%				0.0%	0.0%							
Predikat Kinerja																	SR	SR				SR	SR							
		2	12	01	2,06		Administrasi Umum Perangkat Daerah	Priode Pelaksanaan Administrasi Umum Perangkat Daerah	Bulan	24	1,059,840,000			12	468,420,000	6	50,742,400	6	55,714,500	12	106,456,900	100.0%	22.73%		12	106,456,900	50.0%	10.0%		
		2	12	01	2,06	01	Penyediaan Komponen Instalasi Listrik/Penerangan Bangunan Kantor	Jumlah Penyediaan Komponen Listrik	Jenis	20	16,000,000			10	1,000,000	0	-			-	-	0.0%	0.00%	<	-	-	0.0%	0.0%		
		2	12	01	2,06	02	Penyediaan Peralatan dan Perlengkapan Kantor	Jumlah Peralatan dan Perlengkapan Kantor/ATK yang tersedia	Jenis	170	134,000,000			85	64,000,000	40	16,555,100	35	3,429,300	75	19,984,400	88.2%	31.23%	<	75	19,984,400	44.1%	14.9%		
		2	12	01	2,06	03	Penyediaan Peralatan Rumah Tangga	Jumlah Penyediaan Peralatan Rumah Tangga	Jenis	10	20,000,000			5	10,000,000	0	-			-	-	0.0%	0.00%	<	-	-	0.0%	0.0%		
		2	12	01	2,06	04	Penyediaan Bahan Logistik Kantor	Jumlah Porsi Makanan dan Minuman Yang Tersedia	Porsi	2400	40,000,000			1200	20,000,000	0	-	500	7,995,200	500	7,995,200	41.7%	39.98%	<	500	7,995,200	20.8%	20.0%		
		2	12	01	2,06	05	Penyediaan Barang Cetak dan Penggandaan	Jumlah Jenis Laporan Yang dicetak dan digandakan	Jenis	60	120,000,000			30	60,000,000	15	10,305,500	15	13,498,000	30	23,803,500	100.0%	39.67%	<	30	23,803,500	50.0%	19.8%		
		2	12	01	2,06	06	Penyediaan Bahan Bacaan dan Peraturan Perundang-undangan	Jumlah Penyediaan Bahan Bacaan dan Peraturan Perundang-undangan (3 Eks x 365 Hari)	Eks	2190	6,840,000			1095	3,420,000	0	-	365	570,000	365	570,000	33.3%	16.67%	<	365	570,000	16.7%	8.3%		
		2	12	01	2,06	07	Penyediaan Bahan/Material	Jumlah Bahan Material Yang disediakan	Jenis	10	390,000,000			5	170,000,000	0	-			-	-	0.0%	0.00%	<	-	-	0.0%	0.0%		
		2	12	01	2,06	09	Penyelenggaraan Rapat Koordinasi dan Konsultasi SKPD	Frekuensi Rapat Koordinasi dan Konsultasi ke Luar Daerah	Orang	120	250,000,000			60	100,000,000	6	23,881,800	10	30,222,000	16	54,103,800	26.7%	54.10%	<	16	54,103,800	13.3%	21.6%		
		2	12	01	2,06	10	Penatausahaan Arsip Dinamis pada SKPD	Jumlah Arsip Administrasi Yang Tertata Rapi	Dokumen	10	13,000,000			5	5,000,000	0	-			-	-	0.0%	0.00%	<	-	-	0.0%	0.0%		
								Jumlah Penyusunan Arsip Kependudukan yang Tertata	Berkas	1900000			950000		0	-			-	-	0.0%	0.00%	<	-	-	0.0%	0.0%			
		2	12	01	2,06	11	Dukungan Pelaksanaan Sistem Pemerintahan Berbasis Elektronik pada SKPD	Jumlah Laporan Pelaksanaan Sistem Pemerintahan Berbasis Elektronik pada SKPD	Laporan TTE	36	70,000,000			18	35,000,000	0	-			-	-	0.0%	0.00%	<	-	-	0.0%	0.0%		
Rata-rata capaian kinerja (%)																	26.4%	18.2%				13.2%	8.5%							
Predikat Kinerja																	SR	SR				SR	SR							
		2	12	01	2,07		Pengadaan Barang Milik Daerah Penunjang Urusan Pemerintah Daerah	Jumlah Pengadaan Barang Milik Daerah Penunjang Urusan Pemerintah	Jenis	20	6,893,964,800			10	2,978,964,800	1	21,285,900	0	1	21,285,900	10.0%	0.71%		1	21,285,900	5.0%	0.3%			
		2	12	01	2,07	02	Pengadaan Kendaraan Dinas Operasional atau Lapangan	Jumlah Pengadaan Kendaraan Dinas/Operasional	Unit	10	900,000,000			5	450,000,000	0	-			-	-	0.0%	0.00%	<	-	-	0.0%	0.0%		
		2	12	01	2,07	05	Pengadaan Mebel	Jumlah Pengadaan Mebel	Set	6	120,000,000			3	60,000,000	0	-			-	-	0.0%	0.00%	<	-	-	0.0%	0.0%		
		2	12	01	2,07	06	Pengadaan Peralatan dan Mesin Lainnya	Jumlah Peralatan dan Mesin Yang diadakan (Mesin Antrian, Camera CCTV, Mesin Ginset)	Unit	8	360,000,000			4	180,000,000	0	-			-	-	0.0%	0.00%	<	-	-	0.0%	0.0%		
		2	12	01	2,07	09	Pengadaan Gedung Kantor atau Bangunan Lainnya	Jumlah Gedung Kantor/Bangunan yang diadakan (Pos Satpam, Tempat Parkir, Mushalla)	Unit	6	535,000,000			3	60,000,000	0	-			-	-	0.0%	0.00%	<	-	-	0.0%	0.0%		
		2	12	01	2,07	10	Pengadaan Sarana dan Prasarana Gedung Kantor atau Bangunan Lainnya	Jumlah Perlengkapan Gedung Kantor yang disediakan	Jenis	16	3,478,964,800			8	1,478,964,800	8	21,285,900	-	8	21,285,900	100.0%	1.44%	<	8	21,285,900	50.0%	0.6%			

No	Sasaran	Kode	Urusan/Bidang Urusan Pemerintahan Daerah dan Program / Kegiatan	Indikator Kinerja Program (Outcome)/Kegiatan (output) dan satuannya	Target RPJMD pada Tahun 2021 s/d 2022 (PRP-JMD)		Realisasi Capaian Kinerja RPJMD s/d RKPD Tahun Lalu		Target Kinerja dan Anggaran RKPK Tahun 2021 yang Dievaluasi		Realisasi Capaian Kinerja Tahun 2021				Realisasi Capaian Kinerja dan Anggaran RKPK yang Dievaluasi (2021)			Tingkat Capaian Kinerja dan Realisasi Anggaran RKPK Tahun 2020 (%)			Realisasi Kinerja dan Anggaran RPJMD s/d Tahun 2022 (Akhir Tahun Pelaksanaan RKPK)		Tingkat Capaian Kinerja dan Realisasi Anggaran RPJMD s/d Tahun 2020 (%)		Perangkat Daerah Penanggung Jawab	Ket				
					K	Rp	K	Rp	K	Rp	Semester 1		Semester 2		K		Rp		K	Rp	Realisasi >=/ \leq	K	Rp	K			Rp			
					6		p		8		9		10		11=9+10		12= 11/8		13 = 7+11		14=13/6*100%									
1		2	12	01	2,07	11	Pengadaan Sarana dan Prasarana Pendukung Gedung Kantor atau Bangunan Lainnya	Jumlah Sarana dan Prasarana Pendukung Gedung Kantor	Jenis	10	1,500,000,000			5	750,000,000	0	-			-	-	0.0%	0.00%	<	-	-	0.0%	0.0%		
											Rata-rata capaian kinerja (%)		16.7%	0.2%							8.3%	0.1%								
											Predikat Kinerja		SR	SR							SR	SR								
		2	12	01	2,08		Penyediaan Jasa Penunjang Urusan Pemerintahan Daerah	Periode Pelaksanaan Penyediaan Jasa Penunjang Urusan Pemerintahan Daerah	Bulan	24	1,416,280,000			12	690,440,000	6	277,548,413	6	217,035,665	12	494,584,078	100.0%	71.63%		12	494,584,078	50.0%	34.9%		
		2	12	01	2,08	01	Penyediaan Jasa Surat Menyurat	Jumlah Materai Yang Digunakan	Lembar	440	7,000,000			190	2,000,000	6	1,400,000	6	200,000	12	1,600,000	6.3%	80.00%	<	12	1,600,000	2.7%	22.9%		
		2	12	01	2,08	02	Penyediaan Jasa Komunikasi, Sumber Daya Air dan Listrik	Jumlah Rekening Yang Dibayar (Telp/Internet/Wifi, Air PDAM, TTE, Listrik)	RB	192	285,600,000			96	141,600,000	48	46,898,413	48	48,840,485	96	95,738,898	100.0%	67.61%	<	96	95,738,898	50.0%	33.5%		
		2	12	01	2,08	03	Penyediaan Jasa Peralatan dan Perlengkapan Kantor	Jumlah Penyediaan Jasa Peralatan dan Perlengkapan Kantor	Jenis	5	50,000,000			2	10,000,000	1	22,500,000		-	1	22,500,000	50.0%	225.00%	>	1	22,500,000	20.0%	45.0%		
		2	12	01	2,08	04	Penyediaan Jasa Pelayanan Umum Kantor	Jumlah Pengelolaan Manajemen DAK Non Fisik	OK	30	1,073,680,000			15	536,840,000	6	206,750,000	5	167,995,180	11	374,745,180	73.3%	69.81%	<	11	374,745,180	36.7%	34.9%		
								Jumlah Penyediaan Jasa Pegawai Tidak Tetap, Jaminan Pemeliharaan Kesehatan Non PNS	OB	1632			816		408			408		408		50.0%			408		25.0%			
								Jumlah Penyedia Jasa Administrasi Keuangan (21 Orang x 12 Bulan)	OB	504			252		126			126		126		50.0%			126		25.0%			
								Jumlah Sewa Gedung Arsip, Jumlah Transportasi Pemindahan Arsip	Gedung	2			1		1			1		1		100.0%			1		50.0%			
											Rata-rata capaian kinerja (%)		61.4%	110.6%							29.9%	34.1%								
											Predikat Kinerja		R	ST							SR	SR								
		2	12	01	2,09		Pemeliharaan Barang Milik Daerah Penunjang Urusan Pemerintahan Daerah	Periode Pemeliharaan Barang Milik Daerah Penunjang Urusan Pemerintahan Daerah	Bulan	24	898,500,000			12	393,500,000	6	34,824,300	6	45,314,100	12	80,138,400	100.0%	20.37%		12	80,138,400	50.0%	8.9%		
		2	12	01	2,09	01	Penyediaan Jasa Pemeliharaan, Biaya Pemeliharaan dan Pajak Kendaraan Perorangan Dinas atau Kendaraan Dinas Jabatan	Jumlah Pemeliharaan, Perizinan dan Rehap Mobil Dinas Jabatan (1 Unit x 12 Bulan)	UB	24	120,000,000			12	60,000,000	6	14,150,000	6	18,409,800	12	32,559,800	100.0%	54.27%	<	12	32,559,800	50.0%	27.1%		
		2	12	01	2,09	02	Penyediaan Jasa Pemeliharaan, Biaya Pemeliharaan, Pajak, dan Perizinan Kendaraan Dinas Operasional atau Lapangan	Jumlah Pemeliharaan Rutin Berkala dan Rehap Kendaraan Dinas Operasional (2 Unit x 12 Bulan)	UB	48	200,000,000			24	80,000,000	12	20,674,300	12	15,230,800	24	35,905,100	100.0%	44.88%	<	24	35,905,100	50.0%	18.0%		
		2	12	01	2,09	05	Pemeliharaan Mebel	Jumlah Mebel Yang Terpelihara	Set	8	18,500,000			4	8,500,000	0	-		-		-	0.0%	0.00%	<	-	-	0.0%	0.0%		
		2	12	01	2,09	06	Pemeliharaan Peralatan dan Mesin Lainnya	Jumlah Peralatan Gedung Kantor yang Terpelihara	Jenis	16	195,000,000			8	95,000,000	0	-		-		-	0.0%	0.00%	<	-	-	0.0%	0.0%		
		2	12	01	2,09	09	Pemeliharaan/Rehabilitasi Gedung Kantor dan Bangunan Lainnya	Jumlah Pemeliharaan Gedung dan Rehap Gedung Kantor	Jenis	5	200,000,000			1	80,000,000	0	-	1	4,770,000	1	4,770,000	100.0%	5.96%	<	1	4,770,000	20.0%	2.4%		
		2	12	01	2,09	10	Pemeliharaan/Rehabilitasi Sarana dan Prasarana Gedung Kantor atau Bangunan Lainnya	Jumlah Pemeliharaan Peralatan dan Perlengkapan Gedung Kantor	Jenis	60	140,000,000			30	60,000,000	0	-	10	6,903,500	10	6,903,500	33.3%	11.51%	<	10	6,903,500	16.7%	4.9%		

No	Sasaran	Kode	Urusan/Bidang Urusan Pemerintahan Daerah dan Program / Kegiatan	Indikator Kinerja Program (Outcome)Kegiatan (output) dan satuannya	Target RPJMD pada Tahun 2021 s/d 2022 (PRP-JMD)		Realisasi Capaian Kinerja RPJMD s/d RKPD Tahun Lalu		Target Kinerja dan Anggaran RKPK Tahun 2021 yang Dievaluasi		Realisasi Capaian Kinerja Tahun 2021				Realisasi Capaian Kinerja dan Anggaran RKPK yang Dievaluasi (2021)			Tingkat Capaian Kinerja dan Realisasi Anggaran RKPK Tahun 2020 (%)			Realisasi Kinerja dan Anggaran RPJMD s/d Tahun 2022 (Akhir Tahun Pelaksanaan RKPK)		Tingkat Capaian Kinerja dan Realisasi Anggaran RPJMD s/d Tahun 2020 (%)		Perangkat Daerah Penanggung Jawab	Ket	
					K	Rp	K	Rp	K	Rp	Semester 1		Semester 2		K		Rp		K	Rp	Realisasi >= <	K	Rp	K			Rp
					6		p		8		9		10		11=9+10		12= 11/8		13 = 7+11		14=13/6*100%						
1		2 12 01 2,09 11	Pemeliharaan/Rehabilitasi Sarana dan Prasarana Pendukung Gedung Kantor atau Bangunan Lainnya	Jumlah Ruang Gedung Kantor Yang dipelihara	Jenis	6	25,000,000			3	10,000,000	0	-			-	-	0.0%	0.00%	<	-	-	0.0%	0.0%			
Rata-rata capaian kinerja (%)																	47.6%	16.7%			19.5%	7.5%					
Predikat Kinerja																	SR	SR			SR	SR					
		2 12 01 2,13	Penataan Organisasi	Jumlah Penataan Organisasi	Laporan	6	50,000,000			3	21,000,000	0		0	-	-	0.0%	0.00%	<	-	-	0.0%	0.0%				
		2 12 01 2,13 02	Facilitasi Pelayanan Publik dan Tata Laksana	Jumlah Buku SPM	Buku	20	10,000,000			10	5,000,000				-	-	0.0%	0.00%	<	-	-	0.0%	0.0%				
		2 12 01 2,13 03	Peningkatan Kinerja dan Reformasi Birokrasi	Jumlah Buku Laporan Kinerja, Standar Operasional Prosedur (SOP) dan Reformasi Birokrasi	Buku	40	22,000,000			20	8,000,000				-	-	0.0%	0.00%	<	-	-	0.0%	0.0%				
		2 12 01 2,13 04	Monitoring, Evaluasi dan Pengendalian Kualitas Pelayanan Publik dan Tata Laksana	Jumlah Buku Survey Indeks Kepuasan Masyarakat (IKM)	Buku	40	18,000,000			20	8,000,000				-	-	0.0%	0.00%	<	-	-	0.0%	0.0%				
Rata-rata capaian kinerja (%)																	0.0%	0.0%			0.0%	0.0%					
Predikat Kinerja																	SR	SR			SR	SR					
RATA-RATA CAPAIAN KINERJA DAN ANGGARAN (PER PROGRAM)																	25.0%	22.6%			12.0%	8.0%					
PREDIKAT KINERJA (PER PROGRAM)																	SR	SR			SR	SR					
Meningkatnya akuntabilitas kinerja dan keuangan		2 12 02	PROGRAM PENDAFTARAN PENDUDUK	Rasio Penduduk ber KTP persatuan Penduduk	Persen	0.97	4,078,563,500		0.97	2,330,163,500	0	-	0.97	309,032,270	0.97	309,032,270	100.00%	13.26%		1	309,032,270	100.0%	7.6%				
		2 12 02 2,01	Pelayanan Pendaftaran Penduduk	Jumlah Kepemilikan Dokumen Kependudukan	Dokumen	16	1,945,000,000			8	1,240,000,000	0	0	2	109,948,850	2	109,948,850	25%	8.87%		2		100	0.0%			
		2 12 02 2,01 01	Pendaftaran Penduduk Non Permanen dan Rentan Administrasi Kependudukan	Jumlah Penduduk Non Permanen dan Rentan Administrasi Kependudukan	Orang	720	180,000,000			360	100,000,000				-	-	0.0%	0.00%	<	-	-	0.0%	0.0%				
		2 12 02 2,01 02	Pencatatan, Penatausahaan dan Penerbitan Dokumen atas Pendaftaran Penduduk	Jumlah Register Penduduk Yang Terdata	Orang	49920	205,000,000			24960	110,000,000				-	-	0.0%	0.00%	<	-	-	0.0%	0.0%				
		2 12 02 2,01 03	Penyelesaian Masalah Pendaftaran Penduduk	Jumlah Kasus Yang terselesaikan	Kasus	2000	300,000,000			1000	200,000,000				-	-	0.0%	0.00%	<	-	-	0.0%	0.0%				
				Jumlah Pelayanan Pendaftaran Penduduk	Persen	50				50					-	-	0.0%	0.00%		-	-	0.0%	0.0%				
		2 12 02 2,01 04	Peningkatan Pelayanan Pendaftaran Penduduk	Frekuensi Layanan Pendaftaran Penduduk	Bulan	24	380,000,000			12	300,000,000		5	24,999,550	5	24,999,550	41.7%	8.33%	<	5	24,999,550	20.8%	6.6%				
				Frekuensi Pelayanan Pendaftaran Penduduk	Semester	6				4					-	-	0.0%	0.00%		-	-	0.0%	0.0%				
				Jumlah Media Informasi Kependudukan	Jenis	3				3					-	-	0.0%	0.00%		-	-	0.0%	0.0%				
		2 12 02 2,01 05	Pencatatan, Penatausahaan dan Penerbitan Dokumen atas Pelaporan Peristiwa Kependudukan	Jumlah Pencatatan Dokumen Penduduk	Dokumen	124800	280,000,000			62400	200,000,000				-	-	0.0%	0.00%	<	-	-	0.0%	0.0%				
		2 12 02 2,01 06	Pencatatan atas Pelaporan Peristiwa Kependudukan	Jumlah Berkas Yang Terselesaikan	Berkas	93600	220,000,000			46800	140,000,000				-	-	0.0%	0.00%	<	-	-	0.0%	0.0%				
		2 12 02 2,01 07	Penerbitan Dokumen atas Hasil Pelaporan Peristiwa Kependudukan	Jumlah Dokumen Yang Terselesaikan	Dokumen	400	180,000,000			200	100,000,000				-	-	0.0%	0.00%	<	-	-	0.0%	0.0%				
		2 12 02 2,01 08	Pengumpulan, Analisis, dan Diseminasi Data terkait Pendaftaran dan Perkembangan Penduduk	Jumlah Penataan Arsip Factual dan Digitalisasi Kependudukan	Dokumen	62400	200,000,000			31200	90,000,000		31,200	84,949,300	31,200	84,949,300	100.0%	94.39%	<	31,200	84,949,300	50.0%	42.5%				
Rata-rata capaian kinerja (%)																	12.9%	12.8%			6.4%	6.1%					
Predikat Kinerja																	SR	SR			SR	SR					
		2 12 02 2,02	Penataan Pendaftaran Penduduk	Periode Penataan Penduduk	4 Kegiatan	4	460,400,000			2	210,000,000		-		-	-	0.0%	0.00%		-	-	0.0%	0.0%				

No	Sasaran	Kode	Urusan/Bidang Urusan Pemerintahan Daerah dan Program / Kegiatan	Indikator Kinerja Program (Outcome)/Kegiatan (output) dan satuannya	Target RPJMD pada Tahun 2021 s/d 2022 (PRP-JMD)		Realisasi Capaian Kinerja RPJMD s/d RKPD Tahun Lalu		Target Kinerja dan Anggaran RPKK Tahun 2021 yang Dievaluasi				Realisasi Capaian Kinerja Tahun 2021				Realisasi Capaian Kinerja dan Anggaran RPKK yang Dievaluasi (2021)			Tingkat Capaian Kinerja dan Realisasi Anggaran RPKK Tahun 2020 (%)			Realisasi Kinerja dan Anggaran RPJMD s/d Tahun 2022 (Akhir Tahun Pelaksanaan RPKK)		Tingkat Capaian Kinerja dan Realisasi Anggaran RPJMD s/d Tahun 2020 (%)		Perangkat Daerah Penanggung Jawab	Ket		
					K	Rp	K	Rp	K	Rp	Semester 1		Semester 2		K	Rp	K	Rp	Realisasi > = <	K	Rp	K	Rp	K	Rp					
					6		p		8		9		10		11=9+10		12= 11/8			13 = 7+11		14=13/6*100%		15	16					
		2	12	02	2,02	01	Penyusunan Tata Cara Perencanaan, Pelaksanaan, Pemantauan, Evaluasi, Pengendalian, dan Pelaporan Penyelenggaraan Adminduk Terkait Pendaftaran Penduduk	Frekwensi Penyelenggaraan Adminduk	4 Semester	4	120,000,000			2	40,000,000					-	-	0.0%	0.00%	<	-	-	0.0%	0.0%		
		2	12	02	2,02	02	Pengadaan Dokumen Kependudukan selain Blangko KTP-EI, Formulir, dan Buku terkait Pendaftaran Penduduk sesuai dengan Kebutuhan	Jumlah Dokumen Kependudukan	16 Jenis	16	340,400,000			8	170,000,000					-	-	0.0%	0.00%	<	-	-	0.0%	0.0%		
												Rata-rata capaian kinerja (%)		0.0%	0.0%				0.0%	0.0%										
												Predikat Kinerja		SR	SR				SR	SR										
		2	12	02	2,03		Penyelenggaraan Pendaftaran Penduduk	Jumlah Laporan Administrasi Kependudukan	16 Laporan	16	1,213,000,000			8	650,000,000		0	3	199,083,420	3	199,083,420	37.5%	30.63%		3	199,083,420	18.8%	16.4%		
		2	12	02	2,03	01	Koordinasi Antar Lembaga Pemerintah dan Lembaga Non-Pemerintah di Kabupaten/Kota dalam Penertiban Pelayanan Pendaftaran Penduduk	Frekuensi Lintas Sektor Pelayanan Dokumen Kependudukan	80 Orang	80	200,000,000			40	100,000,000			35	69,999,820	35	69,999,820	87.5%	70.00%	<	35	69,999,820	43.8%	35.0%		
								Frekuensi Rapat Koordinasi dan Konsultasi Dalam dan Luar Daerah	30 Orang	30				15								0.0%			-	-	0.0%			
								Jumlah Personil Perekaman KTP Elektronik dan Percetakan KIA	360 OT	360				180								0.0%			-	-	0.0%			
		2	12	02	2,03	02	Pelayanan secara Aktif Pendaftaran Peristiwa Kependudukan dan Pencatatan Peristiwa Penting Terkait Pendaftaran Penduduk	Frekwensi Pelayanan Pencatatan Peristiwa Penting Pendaftaran Penduduk	4 Semester	4	151,000,000			2	80,000,000			2	49,329,500	2	49,329,500	100.0%	61.66%	<	2	49,329,500	50.0%	32.7%		
		2	12	02	2,03	03	Fasilitasi Pendaftaran Penduduk	Frekwensi Fasilitas Pendaftaran Penduduk	2 Kali	2	107,000,000			1	70,000,000			1	35,241,300	1	35,241,300	100.0%	50.34%	<	1	35,241,300	50.0%	32.9%		
								Jumlah Alat Penanganan Covid	8 Jenis	8				8								0.0%			-	-	0.0%			
		2	12	02	2,03	04	Penyelenggaraan Pemanfaatan Data Kependudukan Terkait Pendaftaran Penduduk	Jumlah Peserta Pemanfaatan Data Kependudukan	80 Peserta	80	180,000,000			40	90,000,000							0.0%	0.00%	<	-	-	0.0%	0.0%		
		2	12	02	2,03	05	Sosialisasi Pendaftaran Penduduk	Jumlah Peserta Sosialisasi	240 Peserta	240	195,000,000			120	110,000,000							0.0%	0.00%	<	-	-	0.0%	0.0%		
								Jumlah Peserta Sosialisasi Kebijakan Kependudukan	300 Peserta	300				150								0.0%			-	-	0.0%			
		2	12	02	2,03	06	Kerja Sama dengan Organisasi Masyarakat dan Perguruan Tinggi terkait Pendaftaran Penduduk	Frekwensi Kerjasama dengan Pihak Terkait tentang Pendaftaran Penduduk	2 Kali	2	110,000,000			1	50,000,000							0.0%	0.00%	<	-	-	0.0%	0.0%		
		2	12	02	2,03	07	Komunikasi, Informasi, dan Edukasi Kepada Pemangku Kepentingan dan Masyarakat terkait Pendaftaran Penduduk	Frekwensi Komunikasi, Informasi dan Edukasi	10 Kali	10	110,000,000			5	50,000,000							0.0%	0.00%	<	-	-	0.0%	0.0%		
		2	12	02	2,03	08	Penyajian Data Kependudukan yang Akurat dan dapat Dipertanggungjawabkan Terkait Pendaftaran Penduduk	Jumlah Data Kependudukan Yang Valid	63600 Dokumen	63600	160,000,000			16800	100,000,000			8,400	44,512,800	8,400	44,512,800	50.0%	44.51%	<	8,400	44,512,800	13.2%	27.8%		
												Rata-rata capaian kinerja (%)		28.1%	28.3%				13.1%	16.1%										
												Predikat Kinerja		SR	SR				SR	SR										

No	Sasaran	Kode	Urusan/Bidang Urusan Pemerintahan Daerah dan Program / Kegiatan	Indikator Kinerja Program (Outcome) Kegiatan (output) dan satuannya	Target RPJMD pada Tahun 2021 s/d 2022 (PRP-JMD)		Realisasi Capaian Kinerja RPJMD s/d RKPD Tahun Lalu		Target Kinerja dan Anggaran RPKP Tahun 2021 yang Dievaluasi		Realisasi Capaian Kinerja Tahun 2021				Realisasi Capaian Kinerja dan Anggaran RPKP yang Dievaluasi (2021)			Tingkat Capaian Kinerja dan Realisasi Anggaran RPKP Tahun 2020 (%)			Realisasi Kinerja dan Anggaran RPJMD s/d Tahun 2022 (Akhir Tahun Pelaksanaan RPKP)		Tingkat Capaian Kinerja dan Realisasi Anggaran RPJMD s/d Tahun 2020 (%)		Perangkat Daerah Penanggung Jawab	Ket			
					K	Rp	K	Rp	K	Rp	Semester 1		Semester 2		K	Rp	K	Rp	K	Rp	Realisasi >=/ <	K	Rp	K			Rp	K	Rp
											K	Rp	K	Rp															
1	2	3	4	5	6		p		8		9		10		11=9+10			12= 11/8			13 = 7+11		14=13/6*100%		15	16			
		2 12 02 2,04	Pembinaan dan Pengawasan Penyelenggaraan Pendaftaran Penduduk	Periode Pelaksanaan Pembinaan dan Pengawasan Penyelenggaraan Pendaftaran Penduduk	24 Bulan	24	460,163,500			12	230,163,500			0	0	-	-	0.0%	0.00%		-	-	0.0%	0.0%					
		2 12 02 2,04 01	Pengelolaan dan Pelaporan Penggunaan Blangko Dokumen Kependudukan, Formulir, dan Buku untuk Pelayanan Pendaftaran Penduduk	Jumlah Pengelolaan dan Penggunaan Blangko Dokumen Kependudukan	10 Dokumen	10	100,000,000			5	50,000,000					-	-	0.0%	0.00%	<	-	-	0.0%	0.0%					
		2 12 02 2,04 02	Pembinaan dan Pengawasan terkait Pendaftaran Penduduk	Frekwensi Pengawasan terkait Pendaftaran Penduduk	4 Kali	4	160,000,000			2	80,000,000					-	-	0.0%	0.00%	<	-	-	0.0%	0.0%					
		2 12 02 2,04 03	Bimbingan Teknis terkait Pendaftaran Penduduk	Jumlah Peserta Bimtek	40 Orang	40	200,163,500			20	100,163,500					-	-	0.0%	0.00%	<	-	-	0.0%	0.0%					
																	Rata-rata capaian kinerja (%)		0.0%	0.0%					0.0%	0.0%			
																	Predikat Kinerja		SR	SR					SR	SR			
																	RATA-RATA CAPAIAN KINERJA DAN ANGGARAN (PER PROGRAM)		9.4%	9.4%					4.4%	5.4%			
																	PREDIKAT KINERJA (PER PROGRAM)		SR	SR					SR	SR			
Meningkatnya akuntabilitas kinerja dan keuangan	2	12	03		PROGRAM PENCATATAN SIPIL	Rasio Bayi Akta Kelahiran	0,88 Persen	088	1,472,965,000	0	-	088	767,965,000	0	-	088	179,225,230	88	179,225,230	100.0%	23.34%		88	179,225,230	100.0%	12.2%			
	2	12	03	2,01	Pelayanan Pencatatan Sipil	Persentase Kepemilikan Dokumen Pencatatan Sipil	24 Bulan	24	350,000,000			12	195,000,000	0		64,445,640	-	64,445,640	0.0%	33.05%		-	64,445,640	0.0%	18.4%				
	2	12	03	2,01 01	Pencatatan, Penatausahaan dan Penerbitan Dokumen atas Pelaporan Peristiwa Penting	Jumlah Buku Register Pencatatan Sipil	20 Buku	20	90,000,000			10	60,000,000					-	-	0.0%	0.00%	<	-	-	0.0%	0.0%			
	2	12	03	2,01 02	Peningkatan dalam Pelayanan Pencatatan Sipil	Frekuensi Layanan Pencatatan Sipil	8 Triwulan	8	75,000,000			4	50,000,000			24,999,040	-	24,999,040	0.0%	50.00%	<	-	24,999,040	0.0%	33.3%				
						Frekuensi Peningkatan Dalam Layanan Pencatatan Sipil	8 Triwulan	8				4				-	-	-	0.0%			-	-	0.0%					
	2	12	03	2,01 03	Pengumpulan, Analisis, dan Diseminasi Data Pencatatan Sipil	Jumlah Penataan Arsip Factual dan Digitalisasi Pencatatan Sipil	10000 Dokumen	10000	80,000,000			5000	30,000,000			39,446,600	-	39,446,600	0.0%	131.49%	>	-	39,446,600	0.0%	49.3%				
	2	12	03	2,01 04	Penyusunan Tata Cara Perencanaan, Pelaksanaan, Pemantauan, Evaluasi, Pengendalian dan Pelaporan Penyelenggaraan Administrasi terkait Pencatatan Sipil	"Jumlah buku tentang Tata cara Perencanaan, Pelaksanaan, Pemantauan, Evaluasi, Pengendalian dan Pelaporan "	40 Buku	40	50,000,000			20	25,000,000					-	-	0.0%	0.00%	<	-	-	0.0%	0.0%			
	2	12	03	2,01 05	Pengadaan Dokumen Kependudukan selain Blangko KTP-EI, Formulir, dan Buku terkait Pencatatan Sipil sesuai dengan Kebutuhan	Jumlah Dokumen Pencatatan Sipil	10 Jenis	10	55,000,000			5	30,000,000					-	-	0.0%	0.00%	<	-	-	0.0%	0.0%			
																	Rata-rata capaian kinerja (%)		0.0%	36.3%					0.0%	16.5%			
																	Predikat Kinerja		SR	SR					SR	SR			
	2	12	03	2,02	Penyelenggaraan Pencatatan Sipil	Jumlah Laporan Penyelenggaraan Pencatatan Sipil	22 Laporan	22	852,000,000			11	427,000,000			-	5	114,779,590	5	114,779,590	45.5%	26.88%		5	114,779,590	22.7%	13.5%		
	2	12	03	2,02 01	Koordinasi dengan Kantor Kementerian yang Menyelenggarakan Urusan Pemerintahan di Bidang Agama Kabupaten/Kota dan Pengadilan Agama yang Berkaitan dengan Pencatatan Nikah, Talak, Cerai, dan Rujuk bagi Penduduk yang Beragama Islam	Frekwensi Koordinasi dan Konsultasi dalam dan Luar Daerah terkait dengan KUA dan Mahkamah Syariah	96 Kali	96	80,000,000			48	40,000,000					-	-	0.0%	0.00%	<	-	-	0.0%	0.0%			

No	Sasaran	Kode	Urusan/Bidang Urusan Pemerintahan Daerah dan Program / Kegiatan	Indikator Kinerja Program (Outcome)/Kegiatan (output) dan satuannya	Target RPJMD pada Tahun 2021 s/d 2022 (PRP-JMD)		Realisasi Capaian Kinerja RPJMD s/d RKPD Tahun Lalu		Target Kinerja dan Anggaran RKPK Tahun 2021 yang Dievaluasi		Realisasi Capaian Kinerja Tahun 2021				Realisasi Capaian Kinerja dan Anggaran RKPK yang Dievaluasi (2021)			Tingkat Capaian Kinerja dan Realisasi Anggaran RKPK Tahun 2020 (%)			Realisasi Kinerja dan Anggaran RPJMD s/d Tahun 2022 (Akhir Tahun Pelaksanaan RKPK)		Tingkat Capaian Kinerja dan Realisasi Anggaran RPJMD s/d Tahun 2020 (%)		Perangkat Daerah Penanggung Jawab	Ket	
					K	Rp	K	Rp	K	Rp	Semester 1		Semester 2		K		Rp		K	Rp	Realisasi >=/ \leq	K	Rp	K			Rp
					6		p		8		9		10		11=9+10		12= 11/8		13 = 7+11		14=13/6*100%						
1	2	3	4	5	6		p		8		9		10		11=9+10		12= 11/8		13 = 7+11		14=13/6*100%		15	16			
		2 12 03 2.02 02	Koordinasi dengan Kantor Kementerian yang Menyelenggarakan Urusan Pemerintahan di Bidang Agama Kabupaten/Kota dalam Memelihara Hubungan Timbal Balik melalui Pembinaan Masing-Masing kepada Instansi Vertikal dan UPT Dinas Kependudukan dan Pencatatan Sipil Kabupaten/Kota	Frekuensi Koordinasi dan Konsultasi dalam dan Luar Daerah terkait dengan Perkawinan dan Perceraian dibidang Agama Dalam Memelihara Hubungan Timbal Balik	16 Kali	16	120,000,000		8	60,000,000					-	-	0.0%	0.00%	<	-	-	0.0%	0.0%				
		2 12 03 2.02 03	Koordinasi Antar Lembaga Pemerintah dan Lembaga Non-Pemerintah di Kabupaten/Kota dalam Penertiban Pelayanan Pencatatan Sipil	Frekuensi Koordinasi dan Konsultasi Dalam dan Luar Daerah terkait Penertiban Pelayanan Pencatatan Sipil	40 Kali	40	130,000,000		20	60,000,000			20	69,998,590	20	69,998,590	100.0%	116.66%	<	20	69,998,590	50.0%	53.8%				
		2 12 03 2.02 04	Pelayanan Secara Aktif Pendaftaran Peristiwa Kependudukan dan Pencatatan Peristiwa Penting terkait Pencatatan Sipil	Frekuensi Pelayanan Pencatatan Peristiwa Penting Pencatatan Sipil	8 Triwulan	8	40,000,000		4	10,000,000					-	-	0.0%	0.00%	<	-	-	0.0%	0.0%				
		2 12 03 2.02 05	Penerimaan dan Permintaan Data Kependudukan dari Perwakilan Republik Indonesia Melalui Menteri Terkait Pencatatan Sipil	Frekuensi Penerimaan dan Permintaan Data Pencatatan Sipil	24 Bulan	24	35,000,000		12	15,000,000					-	-	0.0%	0.00%	<	-	-	0.0%	0.0%				
		2 12 03 2.02 06	Fasilitas terkait Pencatatan Sipil	Frekuensi Fasilitas Pencatatan Sipil	2 Kali	2	37,000,000		1	12,000,000					-	-	0.0%	0.00%	<	-	-	0.0%	0.0%				
		2 12 03 2.02 07	Penyelenggaraan Pemanfaatan Data Kependudukan terkait Pencatatan Sipil	Jumlah Perjanjian Pemanfaatan Data Dengan Instansi Terkait	20 Perjanjian	20	70,000,000		10	35,000,000					-	-	0.0%	0.00%	<	-	-	0.0%	0.0%				
		2 12 03 2.02 08	Sosialisasi terkait Pencatatan Sipil	Jumlah Peserta Sosialisasi	250 Orang	250	185,000,000		150	100,000,000			70	44,781,000	70	44,781,000	46.7%	44.78%	<	70	44,781,000	28.0%	24.2%				
		2 12 03 2.02 09	Kerja Sama dengan Organisasi Kemasyarakatan dan Perguruan Tinggi terkait Pencatatan Sipil	Frekuensi Kerja Sama dengan Organisasi Kemasyarakatan dan Perguruan Tinggi	4 Semester	4	40,000,000		2	20,000,000					-	-	0.0%	0.00%	<	-	-	0.0%	0.0%				
		2 12 03 2.02 10	Komunikasi, Informasi, dan Edukasi kepada Pemangku Kepentingan dan Masyarakat terkait Pencatatan Sipil	Frekuensi Komunikasi, informasi dan edukasi	10 Kali	10	65,000,000		5	45,000,000					-	-	0.0%	0.00%	<	-	-	0.0%	0.0%				
		2 12 03 2.02 11	Penyajian Data Kependudukan yang Akurat dan dapat Dipertanggungjawabkan terkait Pencatatan Sipil	Jumlah Data Pencatatan Sipil Yang Valid	10000 Data	10000	50,000,000		5000	30,000,000					-	-	0.0%	0.00%	<	-	-	0.0%	0.0%				
Rata-rata capaian kinerja (%)																	11.3%	14.7%				6.0%	7.1%				
Predikat Kinerja																	SR	SR				SR	SR				
		2 12 03 2.03	Pembinaan dan Pengawasan Penyelenggaraan Pencatatan Sipil	Periode Pembinaan dan Pengawasan Penyelenggaraan Pencatatan Sipil	24 Bulan	24	270,965,000		12	145,965,000			-	-	-	-	0.0%	0.00%		-	-	0.0%	0.0%				
		2 12 03 2.03 01	Pengelolaan dan Pelaporan Penggunaan Blangko Dokumen Kependudukan, Formulir, dan Buku untuk Pelayanan Pencatatan Sipil	Jumlah Pengelolaan dan Penggunaan Blangko Dokumen Pencatatan Sipil	10000 Dokumen	10000	60,000,000		5000	30,000,000					-	-	0.0%	0.00%	<	-	-	0.0%	0.0%				
		2 12 03 2.03 02	Pembinaan dan Pengawasan terkait Pencatatan Sipil	Frekuensi Pembinaan dan Pengawasan Pencatatan Sipil	4 Semester	4	55,000,000		2	30,000,000					-	-	0.0%	0.00%	<	-	-	0.0%	0.0%				

No	Sasaran	Kode	Urusan/Bidang Urusan Pemerintahan Daerah dan Program / Kegiatan	Indikator Kinerja Program (Outcome)/Kegiatan (output) dan satuannya	Target RPJMD pada Tahun 2021 s/d 2022 (PRP/JMD)		Realisasi Capaian Kinerja RPJMD s/d RKPD Tahun Lalu		Target Kinerja dan Anggaran RPKK Tahun 2021 yang Dievaluasi		Realisasi Capaian Kinerja Tahun 2021				Realisasi Capaian Kinerja dan Anggaran RPKK yang Dievaluasi (2021)			Tingkat Capaian Kinerja dan Realisasi Anggaran RPKK Tahun 2020 (%)			Realisasi Kinerja dan Anggaran RPJMD s/d Tahun 2022 (Akhir Tahun Pelaksanaan RPKK)		Tingkat Capaian Kinerja dan Realisasi Anggaran RPJMD s/d Tahun 2020 (%)		Perangkat Daerah Penanggung Jawab	Ket							
					K	Rp	K	Rp	K	Rp	Semester 1		Semester 2		K	Rp	K	Rp	Realisasi >= <	K	Rp	K	Rp	K			Rp						
					6		p		8		9		10		11=9+10		12= 11/8			13 = 7+11		14=13/6*100%		15			16						
		2	12	03	2,03	03	Supervisi Bersama dengan Kantor Kementerian yang Menyelenggarakan Urusan Pemerintahan di Bidang Agama Kabupaten/Kota dan Pengadilan Agama mengenai Pelaporan Pencatatan Nikah, Talak, Cerai, dan Rujuk bagi Penduduk yang Beragama Islam dalam rangka Pembangunan Basis Data Kependudukan terkait Pencatatan Sipil	Frekwensi Kunjungan Kerja Dalam dan Luar Daerah	12 Kali	12	65,000,000			6	35,000,000					-	-	0.0%	0.00%	<	-	-	0.0%	0.0%					
		2	12	03	2,03	04	Bimbingan Teknis terkait Pencatatan Sipil	Frekwensi Peserta Birtek	40 Orang	40	90,965,000			15	50,965,000					-	-	0.0%	0.00%	<	-	-	0.0%	0.0%					
												Rata-rata capaian kinerja (%)			0.0%	0.0%											0.0%	0.0%					
												Predikat Kinerja			SR	SR													SR	SR			
												RATA-RATA CAPAIAN KINERJA DAN ANGGARAN (PER PROGRAM)			3.8%	17.0%															2.0%	7.9%	
												PREDIKAT KINERJA (PER PROGRAM)			SR	SR																SR	SR
Meningkatnya akuntabilitas kinerja dan keuangan		2	12	04			PROGRAM PENGELOLAAN INFORMASI ADMINISTRASI KEPENDUDUKAN	Ketersediaan Database Kependudukan	Ada	Ada	2,698,043,625			-	Ada	1,097,000,000	Ada	64,176,970	Ada	749,629,810	Ada	813,806,780	100.0%	74.18%		Ada	813,806,780	100.0%	30.2%				
		2	12	04	2,01		Pengumpulan Data Kependudukan dan Pemanfaatan dan Penyajian Database Kependudukan	Jumlah Dokumen Data Kependudukan dan Pemanfaatan Data Kependudukan	Dokumen	6	352,000,000			3	137,000,000		0		0		-	-	0.0%	0.00%		-	-	0.0%	0.0%				
		2	12	04	2,01	01	Pengolahan dan Penyajian Data Kependudukan	Jumlah Buku Triwulan	Buku	40	110,000,000			20	40,000,000					-	-	0.0%	0.00%	<	-	-	0.0%	0.0%					
		2	12	04	2,01	02	Kerjasama Pemanfaatan Data Kependudukan	Jumlah Perjanjian Kerjasama Pemanfaatan Data Kependudukan	Perjanjian	68	112,000,000			34	47,000,000					-	-	0.0%	0.00%	<	-	-	0.0%	0.0%					
		2	12	04	2,01	03	Inventarisasi Data untuk Kepentingan Pembangunan Daerah	Jumlah Laporan Database Kependudukan	Laporan	5	130,000,000			1	50,000,000					-	-	0.0%	0.00%	<	-	-	0.0%	0.0%					
												Rata-rata capaian kinerja (%)			0.0%	0.0%														0.0%	0.0%		
												Predikat Kinerja			SR	SR															SR	SR	
		2	12	04	2,02		Penataan Pengelolaan Informasi Administrasi Kependudukan	Jumlah Dokumen Administrasi Kependudukan	Buku	40	180,043,625			20	85,000,000					-	-	0.0%	0.00%		-	-	0.0%	0.0%					
		2	12	04	2,02	01	Penyusunan Tata Cara Perencanaan, Pelaksanaan, Pemantauan, Evaluasi, Pengendalian, dan Pelaporan Penyelenggaraan Adminduk terkait Pengelolaan Informasi Administrasi Kependudukan	Jumlah Buku Tentang Tata Cara Perencanaan, Pelaksanaan, Pemanfaatan dan Evaluasi	Buku	40	180,043,625			20	85,000,000					-	-	0.0%	0.00%	<	-	-	0.0%	0.0%					
												Rata-rata capaian kinerja (%)			0.0%	0.0%															0.0%	0.0%	
												Predikat Kinerja			SR	SR																SR	SR
		2	12	04	2,03		Penyelenggaraan Pengelolaan Informasi Administrasi Kependudukan	Jumlah Laporan Administrasi Kependudukan	Laporan	16	1,471,000,000			8	435,000,000		4	64,176,970	4	749,629,810	8	813,806,780	100.0%	187.08%		8	813,806,780	50.0%	55.3%				
		2	12	04	2,03	01	Koordinasi Antar Lembaga Pemerintah dan Lembaga Non-Pemerintah di Kabupaten/Kota dalam Penertiban Pengelolaan Informasi Administrasi Kependudukan	Frekuensi Koordinasi Antar Lembaga Pemerintah dan Lembaga Non Pemerintah di Kabupaten/Kota dalam Penerbitan Pengelolaan Informasi Administrasi Kependudukan	Kali	4	250,000,000			2	70,000,000		1	30,913,750	1	75,847,360	2	106,761,110	100.0%	152.52%	<	2	106,761,110	50.0%	42.7%				
							Frekuensi Koordinasi dan Konsultasi Terkait Penyelenggaraan Adminduk	Orang	120				60			30				30		50.0%			30		25.0%						

No	Sasaran	Kode	Urusan/Bidang Urusan Pemerintahan Daerah dan Program / Kegiatan	Indikator Kinerja Program (Outcome)/Kegiatan (output) dan satuannya	Target RPJMD pada Tahun 2021 s/d 2022 (PRPJMD)		Realisasi Capaian Kinerja RPJMD s/d RKPD Tahun Lalu		Target Kinerja dan Anggaran RKPK Tahun 2021 yang Dievaluasi		Realisasi Capaian Kinerja Tahun 2021				Realisasi Capaian Kinerja dan Anggaran RKPK yang Dievaluasi (2021)			Tingkat Capaian Kinerja dan Realisasi Anggaran RKPK Tahun 2020 (%)			Realisasi Kinerja dan Anggaran RPJMD s/d Tahun 2022 (Akhir Tahun Pelaksanaan RKPK)		Tingkat Capaian Kinerja dan Realisasi Anggaran RPJMD s/d Tahun 2020 (%)		Perangkat Daerah Penanggung Jawab	Ket	
					K	Rp	K	Rp	K	Rp	Semester 1		Semester 2		K	Rp	K	Rp	Realisasi >=/ \leq	K	Rp	K	Rp	K			Rp
											K	Rp	K	Rp													
1	2	3	4	5	6		p		8		9		10		11=9+10			12= 11/8			13 = 7+11		14=13/100%		15	16	
		2 12 04 2.03 02	Penerimaan dan Permintaan Data Kependudukan dari Perwakilan Republik Indonesia melalui Menteri	Frekuensi Penerimaan dan Permintaan Data Kependudukan Dari Perwakilan Republik Indonesia Melalui Menteri	Bulan	24	110,000,000			12	50,000,000	0				-	-	0.0%	0.00%	<	-	-	0.0%	0.0%			
		2 12 04 2.03 03	Fasilitasi terkait Pengelolaan Informasi Administrasi Kependudukan	Jumlah Bahan Penerbitan Informasi Administrasi Kependudukan	Jenis Laporan	30	325,000,000			15	60,000,000	0		15	566,172,100	15	566,172,100	100.0%	943.62%	<	15	566,172,100	50.0%	174.2%			
		2 12 04 2.03 03	Fasilitasi terkait Pengelolaan Informasi Administrasi Kependudukan	Jumlah Laporan Administrasi Kependudukan	Jenis Laporan	68				34		0				-	-	0.0%					0.0%				
		2 12 04 2.03 03	Fasilitasi terkait Pengelolaan Informasi Administrasi Kependudukan	Jumlah Media Sosialisasi Kependudukan	Jenis	6				3		0				-	-	0.0%					0.0%				
		2 12 04 2.03 04	Penyelenggaraan Pemanfaatan Data Kependudukan	Jumlah Perjanjian	Perjanjian	44	100,000,000			10	35,000,000	0				-	-	0.0%	0.00%	<	-	-	0.0%	0.0%			
		2 12 04 2.03 05	Sosialisasi terkait Pengelolaan Informasi Administrasi Kependudukan	Jumlah Peserta Sosialisasi	Orang	200	350,000,000			100	100,000,000	0		37,750,810		37,750,810	0.0%	37.75%	<	-	37,750,810	0.0%	10.8%				
		2 12 04 2.03 05	Sosialisasi terkait Pengelolaan Informasi Administrasi Kependudukan	Jumlah Peserta Sosialisasi Penerapan Dukcapil Go-Digital	Orang	200				100		0				-	-	0.0%					0.0%				
		2 12 04 2.03 06	Kerjasama dengan Organisasi Kemasyarakatan dan Perguruan Tinggi	Frekuensi Kerjasama Dengan Organisasi Kemasyarakatan dan Perguruan Tinggi	Semester	4	111,000,000			2	30,000,000	0				-	-	0.0%	0.00%	<	-	-	0.0%	0.0%			
		2 12 04 2.03 07	Komunikasi, Informasi, dan Edukasi Kepada Pemangku Kepentingan dan Masyarakat	Jumlah Alat Medis dan Pelindung Diri	Jenis	14	100,000,000			7	40,000,000	4	16,656,420	3	20,039,140	7	36,695,560	100.0%	91.74%	<	7	36,695,560	50.0%	36.7%			
		2 12 04 2.03 07	Komunikasi, Informasi, dan Edukasi Kepada Pemangku Kepentingan dan Masyarakat	Jumlah Pengelolaan Dalam Penyusunan Data Kependudukan	Semester	4				2		1				1		50.0%				1	25.0%				
		2 12 04 2.03 08	Penyajian Data Kependudukan Yang Akurat dan dapat Dipertanggungjawabkan	Frekuensi Pemanfaatan Data Kependudukan		34	125,000,000			34	50,000,000	17	16,606,800	17	49,820,400	34	66,427,200	100.0%	132.85%	<	34	66,427,200	100.0%	53.1%			
		2 12 04 2.03 08	Penyajian Data Kependudukan Yang Akurat dan dapat Dipertanggungjawabkan	Frekuensi penyajian data	Bulan	24				12		6				6		50.0%				6	25.0%				
		2 12 04 2.03 08	Penyajian Data Kependudukan Yang Akurat dan dapat Dipertanggungjawabkan	Jumlah Pemeliharaan SIAK	Jenis	4				2		1				1		50.0%				1	25.0%				
														Rata-rata capaian kinerja (%)			40.0%	169.8%				23.3%	39.7%				
														Predikat Kinerja			SR	ST				SR	SR				
		2 12 04 2.04	Pembinaan dan Pengawasan Pengelolaan Informasi Administrasi Kependudukan	Jumlah Laporan Monev	Laporan	6	695,000,000			3	440,000,000	0		0		-	-	0.0%	0.00%				0.0%	0.0%			
		2 12 04 2.04 01	Pembinaan dan Pengawasan terkait Pengelolaan Informasi Administrasi Kependudukan	Frekuensi Pembinaan dan Pengawasan tentang Informasi Administrasi Kependudukan	Semester	4	137,000,000			2	77,000,000					-	-	0.0%	0.00%	<	-	-	0.0%	0.0%			
		2 12 04 2.04 01	Pembinaan dan Pengawasan terkait Pengelolaan Informasi Administrasi Kependudukan	Frekuensi Rapat dan Koordinasi Penggunaan Dana Alokasi Khusus Non Fisik	Peserta	34				17						-	-	0.0%					0.0%				
		2 12 04 2.04 02	Supervisi Bersama dengan Kantor Kementerian yang Menyelenggarakan Urusan Pemerintahan di Bidang Agama Kabupaten/Kota dan Pengadilan Agama mengenai Pelaporan Pencatatan Nikah, Talak, Cerai, dan Rujuk bagi Penduduk yang Beragama Islam dalam rangka Pembangunan Basis Data Kependudukan	Frekuensi Supervisi Bersama dengan Kantor Kementerian yang Menyelenggarakan Urusan Pemerintahan di Bidang Agama Kabupaten/Kota dan Pengadilan Agama	Kali	4	175,000,000			2	80,000,000					-	-	0.0%	0.00%	<	-	-	0.0%	0.0%			
		2 12 04 2.04 03	Bimbingan Teknis terkait Pengelolaan Informasi Administrasi Kependudukan dan Pendayagunaan Data Kependudukan	Jumlah Peserta Bimtek	Orang	30	383,000,000			15	283,000,000							0.0%	0.00%	<	-	-	0.0%	0.0%			
														Rata-rata capaian kinerja (%)			0.0%	0.0%				0.0%	0.0%				
														Predikat Kinerja			SR	SR				SR	SR				
														RATA-RATA CAPAIAN KINERJA DAN ANGGARAN (PER PROGRAM)			10.0%	42.5%				5.8%	9.9%				
														PREDIKAT KINERJA (PER PROGRAM)			SR	SR				SR	SR				
		2 12 05	PROGRAM PENGELOLAAN PROFIL KEPENDUDUKAN	Cakupan Ketersediaan Data Kependudukan	Persen	90	330,000,000			90	165,000,000					-	-	0.0%	0.00%				0.0%	0.0%			
		Meningkatnya akuntabilitas kinerja dan keuangan																									

No	Sasaran	Kode	Urusan/Bidang Urusan Pemerintahan Daerah dan Program / Kegiatan	Indikator Kinerja Program (Outcome)/Kegiatan (output) dan satuannya	Target RPJMD pada Tahun 2021 s/d 2022 (PRP-JMD)		Realisasi Capaian Kinerja RPJMD s/d RKPD Tahun Lalu		Target Kinerja dan Anggaran RPKP Tahun 2021 yang Dievaluasi		Realisasi Capaian Kinerja Tahun 2021				Tingkat Capaian Kinerja dan Realisasi Anggaran RPKP Tahun 2020 (%)			Realisasi Kinerja dan Anggaran RPJMD s/d Tahun 2022 (Akhir Tahun Pelaksanaan RPKP)		Tingkat Capaian Kinerja dan Realisasi Anggaran RPJMD s/d Tahun 2020 (%)		Perangkat Daerah Penanggung Jawab	Ket			
					K	Rp	K	Rp	K	Rp	Semester 1		Semester 2		K	Rp	K	Rp	Realisasi > = <	K	Rp			K	Rp	
											K	Rp	K	Rp												
1	2	3	4	5	6	7	8	9	10	11=9+10	12= 11/8	13 = 7+11	14=13/6*100%	15	16											
		2 12 05 2.01	Penyusunan Profil Kependudukan	Jumlah Buku Profil Kependudukan	Dokumen	4	330,000,000			2	165,000,000			-	-	-	-	0.0%	0.00%	<	-	-	0.0%	0.0%		
		2 12 05 2.01 01	Penyediaan Data Kependudukan Kabupaten/Kota	Frekuensi Penyusunan data Kependudukan	Semester	4	180,000,000			2	90,000,000			-	-	-	-	0.0%	0.00%	<	-	-	0.0%	0.0%		
		2 12 05 2.01 02	Penyusunan Profil Data Perkembangan dan Proyeksi Kependudukan serta Kebutuhan yang lain	Jumlah Buku Profil Data Perkembangan dan Proyeksi Kependudukan	Buku	80	150,000,000			40	75,000,000			-	-	-	-	0.0%	0.00%	<	-	-	0.0%	0.0%		
Rata-rata capaian kinerja (%)												0.0%	0.0%			0.0%	0.0%									
Predikat Kinerja												SR	SR			SR	SR									
RATA-RATA CAPAIAN KINERJA DAN ANGGARAN (PER PROGRAM)												0.0%	0.0%			0.0%	0.0%									
PREDIKAT KINERJA (PER PROGRAM)												SR	SR			SR	SR									
TOTAL RATA-RATA CAPAIAN KINERJA DAN ANGGARAN (PER OPD)												9.6%	18.3%			4.8%	6.2%									
PREDIKAT KINERJA (PER BIDANG OPD)												SR	SR			SR	SR									

12. DINAS PERBERDAYAAN MASYARAKAT GAMPONG

No	Sasaran	Kode	Urusan/ Bidang Urusan/ Program/ Kegiatan/ Sub Kegiatan	Indikator Kinerja Program (Outcome)/ Kegiatan (output) dan Satuannya	Target RPJMD pada Tahun 2021 s/d 2022 (PRP-JMD)		Realisasi Capaian Kinerja RPJMD s/d RKPD Tahun Lalu		Target Kinerja dan Anggaran RPKP Tahun 2021 yang Dievaluasi		Realisasi Capaian Kinerja Tahun 2021				Tingkat Capaian Kinerja dan Realisasi Anggaran RPKP Tahun 2021 (%)			Realisasi Capaian Kinerja dan Anggaran RPJMD yang Dievaluasi (2021)		Tingkat Capaian Kinerja dan Realisasi Anggaran RPJMD s/d Tahun 2021 (%)		Perangkat Daerah Penanggung Jawab	KET				
					K	Rp	K	Rp	K	Rp	Semester 1		Semester 2		K	Rp	K	Rp	Realisasi > = <	K	Rp			K	Rp		
											K	Rp	K	Rp													
01	2	3	4	5	6	7	8	9	10	11=9+10	12=11/8	13=7+11	14=13/6*100%	15	16												
		2	URUSAN PEMERINTAHAN WAJIB YANG TIDAK BERKAITAN DENGAN PELAYANAN DASAR				13,651,344,064	-	6,335,413,210	1,361,193,485	1,538,105,176			2,899,298,661			2,899,298,661										
		2 13	URUSAN PEMERINTAHAN BIDANG PERBERDAYAAN MASYARAKAT DAN DESA				13,651,344,064	-	6,335,413,210	1,361,193,485	1,538,105,176			2,899,298,661			2,899,298,661										
		2 13 01	PROGRAM PENUNJANG URUSAN PEMERINTAHAN DAERAH KABUPATEN/KOTA	Cakupan Penunjang Urusan Pemerintahan Daerah	Persen	100	6,103,446,123	-	100	2,900,185,510	50	1,159,469,175	50	1,010,401,177	100	2,169,870,352	100.0%	74.8%		100	2,169,870,352	100.0%	35.6%			DPMG	
		2 13 01 2.01	Perencanaan, Penganggaran, dan Evaluasi Kinerja Perangkat Daerah	Tersedianya Dokumen Perencanaan	Buku	20	21,000,000	-	20	9,000,000	0	-	10	1,102,000	10	1,102,000	50.0%	12.2%			1,102,000	0.0%	5.2%			DPMG	
		2 13 01 2.01 01	Penyusunan Dokumen Perencanaan Perangkat Daerah	Jumlah Buku Renja OPD	Buku	20	5,000,000		10	3,000,000	0	-	10	1,102,000	10	1,102,000	100.0%	36.7%	<	10	1,102,000	50.0%	22.0%			DPMG	
		2 13 01 2.01 02	Koordinasi dan Penyusunan Dokumen RKA-SKPD	Jumlah Dokumen RKA SKPD	Dokumen	20	4,000,000		10	2,000,000							0.0%	0.0%	<	-	-	0.0%	0.0%			DPMG	
		2 13 01 2.01 03	Koordinasi dan Penyusunan Dokumen Perubahan RKA-SKPD	Jumlah Dokumen Perubahan RKA SKPD	Dokumen	20	4,000,000		10	2,000,000								0.0%	0.0%	<	-	-	0.0%	0.0%			DPMG
		2 13 01 2.01 04	Koordinasi dan Penyusunan DPA-SKPD	Jumlah Dokumen DPA SKPD	Buku	10	2,000,000											0.0%	0.0%	<	-	-	0.0%	0.0%			DPMG
		2 13 01 2.01 05	Koordinasi dan Penyusunan Perubahan DPA-SKPD	Jumlah Dokumen Perubahan DPA SKPD	Buku	10	2,000,000											0.0%	0.0%	<	-	-	0.0%	0.0%			DPMG
		2 13 01 2.01 06	Koordinasi dan Penyusunan Laporan Capaian Kinerja dan Ikhtisar Realisasi Kinerja SKPD	Jumlah Dokumen Perubahan RKA dan DPA SKPD	Buku	20	4,000,000		10	2,000,000	0	-	-	-	-	-		0.0%	0.0%	<	-	-	0.0%	0.0%			DPMG
Rata-rata capaian kinerja (%)												17%	6%			8%	4%										
Predikat Kinerja												SR	SR			SR	SR										
		2 13 01 2.02	Administrasi Keuangan Perangkat Daerah	Jumlah Laporan Administrasi Keuangan	Laporan	3	3,750,661,060	-	3	1,886,521,460	2	938,529,135	1	696,860,095	3	1,635,389,230					1,635,389,230					DPMG	
		2 13 01 2.02 01	Penyediaan Gaji dan Tunjangan ASN	Jumlah Penyediaan Gaji dan Tunjangan ASN	OB	572	3,742,661,060		286	1,882,521,460	143	938,529,135	140	696,860,095	283	1,635,389,230	99.0%	86.9%	<	283	1,635,389,230	49.5%	43.7%			DPMG	
		2 13 01 2.02 05	Koordinasi dan Penyusunan Laporan Keuangan Akhir Tahun SKPD	Jumlah Laporan Keuangan Akhir Tahun	Laporan	2	4,000,000		1	2,000,000								0.0%	0.0%	<	-	-	0.0%	0.0%			DPMG
		2 13 01 2.02 07	Koordinasi dan Penyusunan Laporan Keuangan Bulanan/ Triwulanan/ Semesteran SKPD	Jumlah Laporan Keuangan Bulanan/Semesteran	Laporan	36	4,000,000		18	2,000,000								0.0%	0.0%	<	-	-	0.0%	0.0%			DPMG
Rata-rata capaian kinerja (%)												33%	29%			16%	15%										
Predikat Kinerja												SR	SR			SR	SR										
		2 13 01 2.03	Administrasi Barang Milik Daerah pada Perangkat Daerah	Tersedianya Laporan Administrasi Barang Milik Daerah	Laporan	24	8,000,000	-	12	4,000,000																	DPMG

No	Sasaran	Kode	Urusan/Bidang Urusan Pemerintahan Daerah dan Program / Kegiatan	Indikator Kinerja Program (Outcome) Kegiatan (output) dan satuannya	Target RPJMD pada Tahun 2021 s/d 2022 (PRP-JMD)		Realisasi Capaian Kinerja RPJMD s/d RKPD Tahun Lalu		Target Kinerja dan Anggaran RKPK Tahun 2021 yang Dievaluasi				Realisasi Capaian Kinerja Tahun 2021				Realisasi Capaian Kinerja dan Anggaran RKPK Tahun 2020 (%)			Realisasi Kinerja dan Anggaran RPJMD s/d Tahun 2022 (Akhir Tahun Pelaksanaan RKPK)				Tingkat Capaian Kinerja dan Realisasi Anggaran RPJMD s/d Tahun 2020 (%)		Perangkat Daerah Penanggung Jawab	Ket
					K	Rp	K	Rp	Semester 1		Semester 2		Realisasi Capaian Kinerja dan Anggaran RKPK yang Dievaluasi (2021)		Tingkat Capaian Kinerja dan Realisasi Anggaran RKPK Tahun 2020 (%)			Realisasi Kinerja dan Anggaran RPJMD s/d Tahun 2022 (Akhir Tahun Pelaksanaan RKPK)		Tingkat Capaian Kinerja dan Realisasi Anggaran RPJMD s/d Tahun 2020 (%)							
									K	Rp	K	Rp	K	Rp	K	Rp	K	Rp	Realisasi >= <	K	Rp	K	Rp				
1	2	3	4	5	6		p		8		9		10		11=9+10			12= 11/8			13 = 7+11		14=13/100%		15	16	
		2 13 01 2.09 02	Penyediaan Jasa Pemeliharaan, Biaya Pemeliharaan, Pajak, dan Perizinan Kendaraan Dinas Operasional atau Lapangan	Jumlah Kendaraan Operasional yang Dipelihara (1 Unit x 12 Bulan)	UB	24	50,000,000	12	25,000,000	6	8,710,690	6	28,939,600	12	37,650,290	100.0%	150.6%	<	12	37,650,290	50.0%	75.3%	DPMG				
		2 13 01 2.09 05	Pemeliharaan Mebel	Jumlah Mebel yang Dipelihara	Jenis	4	20,000,000	2	10,000,000							0.0%	0.0%	<	-	-	0.0%	0.0%	DPMG				
		2 13 01 2.09 09	Pemeliharaan/Rehabilitasi Gedung Kantor dan Bangunan Lainnya	Jumlah Ruang Gedung Kantor yang Direhab	Ruang	12	100,000,000	6	50,000,000							0.0%	0.0%	<	-	-	0.0%	0.0%	DPMG				
		2 13 01 2.09 10	Pemeliharaan/Rehabilitasi Sarana dan Prasarana Gedung Kantor atau Bangunan Lainnya	Jumlah Peralatan dan Perlengkapan Kantor yang Dipelihara	Jenis	10	55,000,000	5	25,000,000	1	5,424,440	4		5	5,424,440	100.0%	21.7%	>	5	5,424,440	50.0%	9.9%	DPMG				
Rata-rata capaian kinerja (%)																60%	54%				30%	27%	DPMG				
Predikat Kinerja																R	R				SR	SR	DPMG				
RATA-RATA CAPAIAN KINERJA PROGRAM																31%	27%				15%	13%	DPMG				
PREDIKAT KINERJA PROGRAM																SR	SR				SR	SR	DPMG				
		2 13 04	PROGRAM ADMINISTRASI PEMERINTAHAN DESA	Cakupan Pembinaan Pengelolaan Keuangan Gampong	gampong	136	2,960,210,000	68	1,405,210,000	34	153,500,350	34	286,951,899	68	440,452,249	100.0%	31.3%		68	440,452,249	50.0%	14.9%	DPMG				
		2 13 04 2.01	Pembinaan dan Pengawasan Penyelenggaraan Administrasi Pemerintahan Desa	Terseleenggaranya Fasilitas Pembinaan Administrasi Keuangan Gampong	Persen	100	2,960,210,000	100	1,405,210,000	50	153,500,350	50	286,951,899	100	440,452,249	100.0%	31.3%		100	440,452,249	100.0%	14.9%	DPMG				
		2 13 04 2.01 01	Fasilitas Penyelenggaraan Administrasi Pemerintahan Desa	Jumlah Gampong yang Dibina dalam Penyelenggaraan Administrasi Desa	Gampong	136	165,000,000	68	75,000,000	0		35	17,000,000	35	17,000,000	51.5%	22.7%	<	35	17,000,000	25.7%	10.3%	DPMG				
		2 13 04 2.01 03	Fasilitas Penyusunan Perencanaan Pembangunan Desa	Jumlah Pedoman Perencanaan Pembangunan Gampong	Gampong	74	210,000,000	6	100,000,000	4	62,064,610	2	14,900,000	6	76,964,610	100.0%	77.0%	<	6	76,964,610	8.1%	36.6%	DPMG				
		2 13 04 2.01 04	Fasilitas Pengelolaan Keuangan Desa	Jumlah Gampong yang Dibina dalam Pengelolaan Bantuan Keuangan Gampong	Gampong	136	625,710,000	68	305,210,000	19	91,435,740	45	180,626,599	64	272,062,339	94.1%	89.1%	<	64	272,062,339	47.1%	43.5%	DPMG				
		2 13 04 2.01 05	Pembinaan Peningkatan Kapasitas Aparatur Pemerintah Desa	Jumlah Aparatur Pemerintah Gampong yang Dibina	Gampong	340	210,000,000	272	100,000,000	0						0.0%	0.0%	<	-	-	0.0%	0.0%	DPMG				
		2 13 04 2.01 06	Fasilitas Penyelenggaraan Musyawarah Perencanaan Gampong	Jumlah Gampong yang Difasilitasi Penyelenggaraan Musyawarah Perencanaan Gampong	Gampong	136	105,000,000	68	50,000,000	0						0.0%	0.0%	<	-	-	0.0%	0.0%	DPMG				
		2 13 04 2.01 08	Pembinaan dan Pemberdayaan BUM Desa dan Lembaga Kerja sama antar Desa	Jumlah BUMG yang Dibina dan Diawasi	Gampong	136	315,000,000	68	150,000,000	0		8	13,635,400	8	13,635,400	11.8%	9.1%	<	8	13,635,400	5.9%	4.3%	DPMG				
		2 13 04 2.01 09	Penyelenggaraan Pemilihan, Pengangkatan dan Pemberhentian Kepala Desa	Jumlah Gampong yang Dibina dalam Penyelenggaraan Pemilihan, Pengangkatan dan Pemberhentian Keuchik	Gampong	136	105,000,000	68	50,000,000							0.0%	0.0%	<	-	-	0.0%	0.0%	DPMG				
		2 13 04 2.01 10	Fasilitas Pengangkatan dan Pemberhentian Perangkat Desa	Jumlah Gampong yang Dibina dalam Penyelenggaraan Pemilihan, Pengangkatan dan Pemberhentian Perangkat Gampong	Gampong	136	105,000,000	68	50,000,000							0.0%	0.0%	<	-	-	0.0%	0.0%	DPMG				
		2 13 04 2.01 11	Fasilitas Penyusunan Profil Desa	Jumlah Peserta Fasilitas Profil Gampong	Gampong	340	315,000,000	272	150,000,000	0		20	10,750,000	20	10,750,000	7.4%	7.2%	<	20	10,750,000	5.9%	3.4%	DPMG				
		2 13 04 2.01 12	Fasilitas Manajemen Pemerintahan Desa	Jumlah Peserta Rapat Kerja Penyelenggaraan Urusan Pemerintah Desa dan Pembina Teknis Pemerintahan Desa	Gampong	340	105,000,000	272	50,000,000	0						0.0%	0.0%	<	-	-	0.0%	0.0%	DPMG				
		2 13 04 2.01 13	Fasilitas Pengelolaan Aset Desa	Jumlah Peserta Fasilitas Pengelolaan Aset Desa	Gampong	272	210,000,000	204	100,000,000	0		30	13,382,800	30	13,382,800	14.7%	13.4%	<	30	13,382,800	11.0%	6.4%	DPMG				
		2 13 04 2.01 14	Pembinaan Peningkatan Kapasitas Anggota BPD	Jumlah Anggota Tuha Peut Gampong yang Ditingkatkan Kualitasnya	Gampong	272	122,000,000	204	50,000,000	0						0.0%	0.0%	<	-	-	0.0%	0.0%	DPMG				
		2 13 04 2.01 16	Fasilitas Pembinaan Laporan Kepala Desa	Jumlah Fasilitas Pembinaan Laporan Keuchik	Gampong	136	157,500,000	68	75,000,000	0						0.0%	0.0%	<	-	-	0.0%	0.0%	DPMG				
		2 13 04 2.01 18	Fasilitas Evaluasi Perkembangan Desa serta Lomba Desa dan Kelurahan	Jumlah Fasilitas Evaluasi Perkembangan Gampong serta Lomba Gampong	Gampong	136	210,000,000	68	100,000,000	0		30	36,657,100	30	36,657,100	44.1%	36.7%	<	30	36,657,100	22.1%	17.5%	DPMG				
Rata-rata capaian kinerja (%)																23%	18%				9%	9%	DPMG				
Predikat Kinerja																SR	SR				SR	SR	DPMG				
RATA-RATA CAPAIAN KINERJA PROGRAM																23%	18%				9%	9%	DPMG				
PREDIKAT KINERJA PROGRAM																SR	SR				SR	SR	DPMG				
	Meningkatnya akuntabilitas kinerja dan keuangan	2 13 05	PROGRAM PEMBERDAYAAN LEMBAGA KEMASYARAKATAN, LEMBAGA ADAT DAN MASYARAKAT HUKUM ADAT	Rata-rata Jumlah Kelompok Binaan PKK	Kelompok	8	4,587,687,941	4	2,030,017,700	2	48,223,960	2	240,752,100	4	288,976,060	100.0%	14.2%		4	288,976,060	50.0%	6.3%	DPMG				

No	Sasaran	Kode	Urusan/Bidang Urusan Pemerintahan Daerah dan Program / Kegiatan	Indikator Kinerja Program (Outcome)/Kegiatan (output) dan satuannya	Target RPJMD pada Tahun 2021 s/d 2022 (PRPJMD)		Realisasi Capaian Kinerja RPJMD s/d RKPD Tahun Lalu		Target Kinerja dan Anggaran RPKK Tahun 2021 yang Dievaluasi				Realisasi Capaian Kinerja Tahun 2021				Tingkat Capaian Kinerja dan Realisasi Anggaran RPKK Tahun 2020 (%)			Realisasi Kinerja dan Anggaran RPJMD s/d Tahun 2022 (Akhir Tahun Pelaksanaan RPKK)		Tingkat Capaian Kinerja dan Realisasi Anggaran RPJMD s/d Tahun 2020 (%)		Perangkat Daerah Penanggung Jawab	Ket	
					K	Rp	K	Rp	Semester 1		Semester 2		Realisasi Capaian Kinerja dan Anggaran RPKK yang Dievaluasi (2021)		K	Rp	Realisasi > = <	K	Rp	K	Rp					
									K	Rp	K	Rp	K	Rp								K	Rp			
1	2	3	4	5	6	7	8	9	10	11=9+10	12= 11/8	13 = 7+11	14=13/6*100%	15	16											
		2 13 05 2.01	Pemberdayaan Lembaga Kemasyarakatan yang Bergerak di Bidang Pemberdayaan Desa dan Lembaga Adat Tingkat Daerah Kabupaten/Kota serta Pemberdayaan Masyarakat Hukum Adat yang Masyarakat Pelakunya Hukum Adat yang Sama dalam Daerah Kabupaten/Kota	Terselenggaranya Fasilitas Pemberdayaan Lembaga Kemasyarakatan Gampong	Persen	100	4,587,687,941	-	100	2,030,017,700	50	48,223,960	50	240,752,100	100	288,976,060	100.0%	14.2%	<	100	288,976,060	100.0%	6.3%	DPMG		
		2 13 05 2.01 02	Fasilitas Penataan, Pemberdayaan dan Pendayagunaan Kelembagaan Lembaga Kemasyarakatan Desa/Kelurahan (RT, RW, PKK, Posyandu, LPM, dan Karang Taruna), Lembaga Adat Desa/Kelurahan dan Masyarakat Hukum Adat	Jumlah Kelompok Kelembagaan Masyarakat Gampong yang Dilata dan Dibina	Kelompok	208	770,000,000		204	350,000,000							-	-	<	-	-	-	-	-	DPMG	
		2 13 05 2.01 03	Peningkatan Kapasitas Kelembagaan Lembaga Kemasyarakatan Desa/Kelurahan (RT, RW, PKK, Posyandu, LPM, dan Karang Taruna), Lembaga Adat Desa/Kelurahan dan Masyarakat Hukum Adat	Jumlah Kader Kelembagaan yang Dibina	Kelompok	354	550,000,000		350	250,000,000	0	-	100	6,241,000	100	6,241,000	28.6%	2.5%	<	100	6,241,000	28.2%	1.1%	DPMG		
		2 13 05 2.01 04	Fasilitas Penyediaan Sarana dan Prasarana Kelembagaan Lembaga Kemasyarakatan Desa/Kelurahan (RT, RW, PKK, Posyandu, LPM, dan Karang Taruna), Lembaga Adat Desa/Kelurahan dan Masyarakat Hukum Adat	Jumlah Pengadaan Sarana dan Prasarana Kelembagaan Gampong	Kelompok	72	350,000,000		68	150,000,000							-	-	<	-	-	-	-	-	DPMG	
		2 13 05 2.01 05	Fasilitas Pengembangan Usaha Ekonomi Masyarakat dan Pemerintah Desa dalam Meningkatkan Pendapatan Asli Desa	Jumlah Kelompok Peserta Pelatihan Peningkatan Kapasitas	Kelompok	140	600,000,000		136	250,000,000							-	0.0%	0.0%	<	-	-	0.0%	0.0%	DPMG	
		2 13 05 2.01 06	Fasilitas Pemerintah Desa dalam Pemanfaatan Teknologi Tepat Guna	Jumlah Gampong yang Mengikuti Gelar TTG Tingkat Kota dan Provinsi	Gampong	76	350,000,000		38	150,000,000	0	-		17,660,400	-	17,660,400	0.0%	11.8%	<	-	17,660,400	0.0%	5.0%	DPMG		
		2 13 05 2.01 07	Fasilitas Bulan Bhakti Gotong Royong Masyarakat	Jumlah Gampong yang Mengikuti BBGRM Tingkat Provinsi	Kelompok	5	350,000,000		1	150,000,000							-	-	<	-	-	0.0%	0.0%	DPMG		
		2 13 05 2.01 09	Fasilitas Tim Penggerak PKK dalam Penyelenggaraan Gerakan Pemberdayaan Masyarakat dan Kesejahteraan Keluarga	Frekuensi Fasilitas Kegiatan Tim Penggerak PKK	Kelompok	72	1,617,687,941		68	730,017,700	5	48,223,960	25	216,850,700	30	265,074,660	44.1%	36.3%	<	30	265,074,660	41.7%	16.4%	DPMG		
											Rata-rata capaian kinerja (%)		12%	8%				10%	3%	DPMG						
											Predikat Kinerja		SR	SR				SR	SR	DPMG						
											RATA-RATA CAPAIAN KINERJA PROGRAM		12%	8%				10%	3%	DPMG						
											PREDIKAT KINERJA PROGRAM		SR	SR				SR	SR	DPMG						
											TOTAL RATA-RATA CAPAIAN KINERJA DAN ANGGARAN (PER OPD)		22%	18%				11%	8%	DPMG						
											PREDIKAT KINERJA PROGRAM (PER OPD)		SR	SR				SR	SR	DPMG						

13 DINAS PERHUBUNGAN

No	Sasaran	Kode	Urusan/Bidang Urusan Pemerintahan Daerah dan Program / Kegiatan	Indikator Kinerja Program (Outcome)/Kegiatan (output) dan satuannya	Target RPJMD pada Tahun 2021 s/d 2022 (PRPJMD)		Realisasi Capaian Kinerja RPJMD s/d RKPD Tahun Lalu		Target Kinerja dan Anggaran RPKK Tahun 2021 yang Dievaluasi				Realisasi Capaian Kinerja Tahun 2021				Tingkat Capaian Kinerja dan Realisasi Anggaran RPKK Tahun 2020 (%)			Realisasi Kinerja dan Anggaran RPJMD s/d Tahun 2022 (Akhir Tahun Pelaksanaan RPKK)		Tingkat Capaian Kinerja dan Realisasi Anggaran RPJMD s/d Tahun 2020 (%)		Perangkat Daerah Penanggung Jawab	Ket		
					K	Rp	K	Rp	Semester 1		Semester 2		Realisasi Capaian Kinerja dan Anggaran RPKK yang Dievaluasi (2021)		K	Rp	Realisasi > = <	K	Rp	K	Rp						
									K	Rp	K	Rp	K	Rp								K	Rp				
1	2	3	4	5	6	7	8	9	10	11=9+10	12= 11/8	13 = 7+11	14=13/6*100%	15	16												
IL.9		2. 15.	Bidang Urusan : Perhubungan			14,709,714,355	-	7,687,428,611	0	2,212,907,834		3,465,167,576	-	5,678,075,410							5,678,075,410				Dishub		
IL.9.1		2. 15.	DINAS PERHUBUNGAN			14,709,714,355	-	7,687,428,611		2,212,907,834		3,465,167,576		5,678,075,410								5,678,075,410				Dishub	
	Meningkatnya Akuntabilitas Kinerja dan Keuangan	2. 15. 01.	PROGRAM PENUNJANG URUSAN PEMERINTAHAN DAERAH KABUPATEN/KOTA	Cakupan Penunjang Urusan Pemerintahan Daerah	Persen	100	10,479,714,355	-	100	5,188,428,611	50	1,884,461,334	50	1,997,470,576	100	3,881,931,910	100%	74.8%	>	100	3,881,931,910	100.0%	37.0%	Dishub			
		2. 15. 01. 2.01.	Perencanaan, Penganggaran, dan Evaluasi Kinerja Perangkat Daerah	Jumlah Dokumen Perencanaan dan Evaluasi Kinerja perangkat Daerah	Dokumen	10	24,600,000	-	5	12,300,000	0	-	5	2,011,000	5	2,011,000	100.0%	16.3%	>	5	2,011,000	50.0%	8.2%	Dishub			

No	Sasaran	Kode	Urusan/Bidang Urusan Pemerintahan Daerah dan Program / Kegiatan	Indikator Kinerja Program (Outcome)/Kegiatan (output) dan satuannya	Target RPJMD pada Tahun 2021 s/d 2022 (PRP-JMD)		Realisasi Capaian Kinerja RPJMD s/d RKPD Tahun Lalu		Target Kinerja dan Anggaran RKP Tahun 2021 yang Dievaluasi		Realisasi Capaian Kinerja Tahun 2021				Realisasi Capaian Kinerja dan Anggaran RKP yang Dievaluasi (2021)			Tingkat Capaian Kinerja dan Realisasi Anggaran RKP Tahun 2020 (%)			Realisasi Kinerja dan Anggaran RPJMD s/d Tahun 2022 (Akhir Tahun Pelaksanaan RKP)			Tingkat Capaian Kinerja dan Realisasi Anggaran RPJMD s/d Tahun 2020 (%)		Perangkat Daerah Penanggung Jawab	Ket				
					K	Rp	K	Rp	K	Rp	Semester 1		Semester 2		K	Rp	K	Rp	K	Rp	Realisasi >=/ <	K	Rp	K	Rp			K	Rp		
											K	Rp	K	Rp																K	Rp
1	2	3	4	5	6		p		8		9				10				11=9+10			12= 11/8			13 = 7+11			14=13/6*100%		15	16
		2.15.01.2.01.001	Penyusunan Dokumen Perencanaan Perangkat Daerah	Jumlah dokumen Rencana Kerja (Renja)	Dokumen	4	7,000,000			2	3,500,000	0	-	2	1,192,000	2	1,192,000	100.0%	34.1%	<	2	1,192,000	50.0%	17.0%	Dishub						
		2.15.01.2.01.002	Koordinasi dan Penyusunan Dokumen RKA-SKPD	Jumlah dokumen Rencana Kerja dan Anggaran (RKA)	Dokumen	2	6,400,000			1	3,200,000	0	-	-	-	-	-	0.0%	0.0%	<	-	-	0.0%	0.0%	Dishub						
		2.15.01.2.01.003	Koordinasi dan Penyusunan Dokumen Perubahan RKA-SKPD	Jumlah dokumen Perubahan Rencana Kegiatan dan Anggaran (P-RKA)	Dokumen	2	6,400,000			1	3,200,000	0	-	-	-	-	-	0.0%	0.0%	<	-	-	0.0%	0.0%	Dishub						
		2.15.01.2.01.006	Koordinasi dan Penyusunan Laporan Capaian Kinerja dan Mhtiser Realisasi Kinerja SKPD (LAKIP)	Jumlah Laporan Kinerja Instansi Pemerintah Daerah (LAKIP)	Dokumen	2	4,800,000			1	2,400,000	0	-	1	819,000	1	819,000	100.0%	34.1%	<	1	819,000	50.0%	17.1%	Dishub						
Rata-rata capaian kinerja (%)																	50.0%	17.0%			25.0%	8.5%	Dishub								
Predikat Kinerja																	SR	SR			SR	SR	Dishub								
		2.15.01.2.02.001	Administrasi Keuangan Perangkat Daerah	Periode pelaksanaan administrasi keuangan daerah	Bulan	24	5,388,879,885		-	12	2,655,551,611	6	1,126,138,029	6	822,184,622	12	1,948,322,651	100.0%	73.4%		12	1,948,322,651	50.0%	36.2%	Dishub						
		2.15.01.2.02.001	Penyediaan Gaji dan Tunjangan ASN	Jumlah PNS yang dibayar gaji dan tunjangan	OB	840	5,373,679,885			420	2,647,951,611	210	1,126,138,029	210	822,184,622	420	1,948,322,651	100.0%	73.6%	<	420	1,948,322,651	50.0%	36.3%	Dishub						
		2.15.01.2.02.005	Koordinasi dan Penyusunan Laporan Keuangan Akhir Tahun SKPD	Jumlah laporan keuangan akhir tahun	Dokumen	2	4,400,000			1	2,200,000	0	-	-	-	-	-	0.0%	0.0%	<	-	-	0.0%	0.0%	Dishub						
		2.15.01.2.02.007	Koordinasi dan Penyusunan Laporan Keuangan Bulanan/Triwulanan /Semester SKPD	Jumlah laporan periodik keuangan	Dokumen	28	10,800,000			14	5,400,000	0	-	-	-	-	-	0.0%	0.0%	<	-	-	0.0%	0.0%	Dishub						
Rata-rata capaian kinerja (%)																	33.3%	24.5%			16.7%	16.7%	Dishub								
Predikat Kinerja																	SR	SR			SR	SR	Dishub								
		2.15.01.2.03.001	Administrasi Barang Milik Daerah pada Perangkat Daerah	Jumlah dokumen administrasi barang milik daerah	Dokumen	38	55,200,000		-	19	26,600,000							0.0%	0.0%		-	-	0.0%	0.0%	Dishub						
		2.15.01.2.03.001	Penyusunan Perencanaan Kebutuhan Barang Milik Daerah SKPD	Jumlah dokumen RKBM	Dokumen	4	4,800,000			2	2,400,000							0.0%	0.0%	<	-	-	0.0%	0.0%	Dishub						
		2.15.01.2.03.004	Pembinaan, Pengawasan, dan Pengendalian Barang Milik Daerah pada SKPD	Jumlah dokumen inventaris barang	Dokumen	6	7,200,000			3	3,600,000							0.0%	0.0%	<	-	-	0.0%	0.0%	Dishub						
		2.15.01.2.03.006	Penatausahaan Barang Milik Daerah pada SKPD	Jumlah laporan periodik penatausahaan barang	Dokumen	28	43,200,000			14	20,600,000							0.0%	0.0%	<	-	-	0.0%	0.0%	Dishub						
Rata-rata capaian kinerja (%)																	0.0%	0.0%			0.0%	0.0%	Dishub								
Predikat Kinerja																	SR	SR			SR	SR	Dishub								
		2.15.01.2.04.001	Administrasi Pendapatan Daerah Kewenangan Perangkat Daerah	Jumlah dokumen administrasi retribusi daerah	Dokumen	26	8,600,000		-	13	4,300,000							0.0%	0.0%		-	-	0.0%	0.0%	Dishub						
		2.15.01.2.04.002	Analisa dan Pengembangan Retribusi Daerah, serta Penyusunan Kebijakan Retribusi Daerah	Jumlah dokumen peraturan perundangundangan retribusi daerah	Dokumen	2	5,000,000			1	2,500,000							0.0%	0.0%	<	-	-	0.0%	0.0%	Dishub						
		2.15.01.2.04.007	Pelaporan Pengelolaan Retribusi Daerah	Jumlah laporan periodik retribusi daerah	Dokumen	24	3,600,000			12	1,800,000							0.0%	0.0%	<	-	-	0.0%	0.0%	Dishub						
Rata-rata capaian kinerja (%)																	0.0%	0.0%			0.0%	0.0%	Dishub								
Predikat Kinerja																	SR	SR			SR	SR	Dishub								
		2.15.01.2.05.001	Administrasi Kepegawaian Perangkat Daerah	Periode Pelaksanaan Administrasi Kepegawaian perangkat daerah	Bulan	24	183,000,000		-	12	113,600,000							0.0%	0.0%		-	-	0.0%	0.0%	Dishub						
		2.15.01.2.05.002	Pengadaan Pakaian Dinas Beserta Altitribut Kelengkapannya	Jumlah pakaian dinas harian, pakaian dinas lapangan dan pakaian kerja	Stel	140	140,000,000			130	95,000,000							0.0%	0.0%	<	-	-	0.0%	0.0%	Dishub						
		2.15.01.2.05.003	Pendataan dan Pengolahan Administrasi Kepegawaian	Jumlah dokumen administrasi kepegawaian	Dokumen	6	8,000,000			4	3,600,000							0.0%	0.0%	<	-	-	0.0%	0.0%	Dishub						
		2.15.01.2.05.009	Pendidikan dan Pelatihan Pegawai Berdasarkan Tugas dan Fungsi	Frekuensi pendidikan dan pelatihan pegawai berdasarkan tugas dan fungsi	Kali	6	35,000,000			3	15,000,000							0.0%	0.0%	<	-	-	0.0%	0.0%	Dishub						
Rata-rata capaian kinerja (%)																	0.0%	0.0%			0.0%	0.0%	Dishub								
Predikat Kinerja																	SR	SR			SR	SR	Dishub								

No	Sasaran	Kode	Urusan/Bidang Urusan Pemerintahan Daerah dan Program / Kegiatan	Indikator Kinerja Program (Outcome)Kegiatan (output) dan satuannya	Target RPJMD pada Tahun 2021 s/d 2022 (PRPJMJD)		Realisasi Capaian Kinerja RPJMD s/d RKPD Tahun Lalu		Target Kinerja dan Anggaran RKP Tahun 2021 yang Dievaluasi				Realisasi Capaian Kinerja Tahun 2021				Realisasi Capaian Kinerja dan Anggaran RKP Tahun 2021			Tingkat Capaian Kinerja dan Realisasi Anggaran RKP Tahun 2020 (%)			Realisasi Kinerja dan Anggaran RPJMD s/d Tahun 2022 (Akhir Tahun Pelaksanaan RKP)		Tingkat Capaian Kinerja dan Realisasi Anggaran RPJMD s/d Tahun 2020 (%)		Perangkat Daerah Penanggung Jawab	Ket	
					K	Rp	K	Rp	K	Rp	Semester 1		Semester 2		K	Rp	K	Rp	K	Rp	Realisasi >= <	K	Rp	K	Rp	K			Rp
											K	Rp	K	Rp															
1	2	3	4	5	6	p	8	9	10	11=9+10	12= 11/8	13 = 7+11	14=13/100%	15	16														
		2. 15. 01. 2.06.	Administrasi Umum Perangkat Daerah	Periode pelaksanaan administrasi umum perangkat daerah	Bulan	24	517,715,830		-	12	276,510,000	6	64,580,066	6	77,099,700	12	141,679,766	100.0%	51.2%										
		2. 15. 01. 2.06. 001	Penyediaan Komponen Instalasi Listrik/Penerangan Bangunan Kantor	Jumlah komponen listrik dan penerangan kantor	Jenis	30	15,000,000			15	7,500,000	0	-		-	-	0.0%	0.0%	<	-	-	0.0%	0.0%				Dishub		
		2. 15. 01. 2.06. 002	Penyediaan Peralatan dan Perlengkapan Kantor	Jumlah penyediaan alat tulis kantor; Jumlah penyediaan peralatan dan bahan kebersihan	Jenis	120	75,000,000			60	37,500,000	18	11,065,200	42	18,911,200	60	29,976,400	100.0%	79.9%	<	60	29,976,400	50.0%	40.0%				Dishub	
		2. 15. 01. 2.06. 003	Penyediaan Peralatan Rumah Tangga	Jumlah penyediaan peralatan makan dan dapur	Jenis	8	7,500,000			5	5,000,000	0	-		-	-	0.0%	0.0%	<	-	-	0.0%	0.0%				Dishub		
		2. 15. 01. 2.06. 004	Penyediaan Bahan Logistik Kantor	Jumlah porsi makan dan minuman yang disediakan	Porsi	980	29,400,000			480	14,400,000	0	-	480	7,038,800	480	7,038,800	100.0%	48.9%	<	480	7,038,800	49.0%	23.9%				Dishub	
		2. 15. 01. 2.06. 005	Penyediaan Barang Cetak dan Penggandaan	Jumlah barang cetakan	Jenis	31	87,755,830			16	60,670,000	3	9,963,400	13	18,775,300	16	28,738,700	100.0%	47.4%	<	16	28,738,700	51.6%	32.7%				Dishub	
		2. 15. 01. 2.06. 006	Penyediaan Bahan Bacaan dan Peraturan Perundang-undangan	Jumlah surat kabar yang tersedia	Eks	730	3,060,000			365	1,440,000	182.5	570,000	182.5	570,000	365	1,140,000	100.0%	79.2%	<	365	1,140,000	50.0%	37.3%				Dishub	
		2. 15. 01. 2.06. 009	Penyelenggaraan Rapat Koordinasi dan Konsultasi SKPD	Fekkuensi rapat-rapat koordinasi dan konsultasi keluar daerah	Kali	100	300,000,000			50	150,000,000	14	42,981,466	36	31,804,400	50	74,785,866	100.0%	49.9%	<	50	74,785,866	50.0%	24.9%				Dishub	
Rata-rata capaian kinerja (%)																	71.4%	43.6%			35.8%	22.7%	Dishub						
Predikat Kinerja																	S	SR			SR	SR	Dishub						
		2. 15. 01. 2.07.	Pengadaan Barang Milik Daerah Penunjang Urusan Pemerintah Daerah	Jumlah barang milik daerah yang disediakan	Jenis	22	302,868,000		-	12	171,868,000		-	12	77,701,000	12	77,701,000	100.0%	45.2%										
		2. 15. 01. 2.07. 002	Pengadaan Kendaraan Dinas Operasional atau Lapangan	Jumlah kendaraan operasional dinas	Unit	2	50,000,000			2	50,000,000		-	2	24,825,000	2	24,825,000	100.0%	49.7%	<	2	24,825,000	100.0%	49.7%				Dishub	
		2. 15. 01. 2.07. 005	Pengadaan Mebel	Jumlah meja dan kursi kerja/jabatan	Jenis	8	96,868,000			4	46,868,000		-		-	-	0.0%	0.0%	<	-	-	0.0%	0.0%					Dishub	
		2. 15. 01. 2.07. 006	Pengadaan Peralatan dan Mesin Lainnya	Jumlah peralatan dan perangkat kerja kantor	Jenis	8	101,000,000			4	50,000,000		-	4	52,876,000	4	52,876,000	100.0%	105.8%	<	4	52,876,000	50.0%	52.4%				Dishub	
		2. 15. 01. 2.07. 010	Pengadaan Sarana dan Prasarana Gedung Kantor atau Bangunan Lainnya	Jumlah sarana dan prasarana pendukung gedung kantor	Jenis	4	55,000,000			2	25,000,000		-		-	-	0.0%	0.0%	<	-	-	0.0%	0.0%					Dishub	
Rata-rata capaian kinerja (%)																	50.0%	38.9%			37.5%	25.5%	Dishub						
Predikat Kinerja																	S	SR			SR	SR	Dishub						
		2. 15. 01. 2.08.	Penyediaan Jasa Penunjang Urusan Pemerintahan Daerah	Periode penyediaan jasa penunjang urusan pemerintah daerah	Bulan	24	2,782,750,640		-	12	1,329,599,000	6	514,288,939	6	728,796,230	12	1,243,085,169	100.0%	93.5%										
		2. 15. 01. 2.08. 001	Penyediaan Jasa Surat Menyurat	Jumlah penyediaan materai	Lembar	600	6,000,000			300	3,000,000	250	1,200,000	50	600,000	300	1,800,000	100.0%	60.0%	<	300	1,800,000	50.0%	30.0%				Dishub	
		2. 15. 01. 2.08. 002	Penyediaan Jasa Komunikasi Sumber Daya Air dan Listrik	Jumlah rekening yang harus dibayar (15 rekening x 12 Bulan)	RB	180	241,168,756			90	107,860,000	90	46,438,939	90	50,051,530	180	96,490,469	100.0%	89.5%	<	180	96,490,469	100.0%	40.0%				Dishub	
		2. 15. 01. 2.08. 004	Penyediaan Jasa Pelayanan Umum Kantor	Jumlah tenaga non ASN Jumlah tenaga pengelolaan Keuangan	OB	2830	2,535,581,884			1416	1,218,739,000	472	466,650,000	427	678,144,700	899	1,144,794,700	63.5%	93.9%	<	899	1,144,794,700	31.8%	45.1%				Dishub	
Rata-rata capaian kinerja (%)																	87.8%	81.1%			60.6%	38.4%	Dishub						
Predikat Kinerja																	T	T			R	SR	Dishub						
		2. 15. 01. 2.09.	Pemeliharaan Barang Milik Daerah Penunjang Urusan Pemerintahan Daerah	Jumlah pemeliharaan barang milik daerah	Jenis	12	1,216,100,000		-	6	598,100,000	5	179,454,300	1	289,678,024	6	469,132,324	100.0%	78.4%										
		2. 15. 01. 2.09. 001	Penyediaan Jasa Pemeliharaan Biaya Pemeliharaan dan Pajak Kendaraan Perorangan Dinas atau Kendaraan Dinas Jabatan	Jumlah pemeliharaan rutin/berkala mobil jabatan (1 Unit x 12 Bulan)	UB	24	64,600,000			12	31,600,000	6	12,993,750	6	18,324,850	12	31,318,600	100.0%	99.1%	<	12	31,318,600	50.0%	48.5%				Dishub	
		2. 15. 01. 2.09. 002	Penyediaan Jasa Pemeliharaan Biaya Pemeliharaan Pajak dan Perizinan Kendaraan Dinas Operasional atau Lapangan	Jumlah pemeliharaan rutin/berkala kendaraan dinas/operasional (16 unit x 12 Bulan)	UB	384	1,088,000,000			192	538,000,000	57	161,660,550	135	265,993,174	192	427,653,724	100.0%	79.5%	<	192	427,653,724	50.0%	39.3%				Dishub	
		2. 15. 01. 2.09. 006	Pemeliharaan Peralatan dan Mesin Lainnya	Jumlah peralatan dan perangkat kerja kantor yang terpelihara	jenis	10	27,000,000			5	12,000,000	2	4,800,000	3	5,360,000	5	10,160,000	100.0%	84.7%	<	5	10,160,000	50.0%	37.6%				Dishub	
		2. 15. 01. 2.09. 009	Pemeliharaan/Rehabilitasi Gedung Kantor dan Bangunan Lainnya	Jumlah bangunan gedung kantor yang terpelihara	Unit	2	19,500,000			1	9,500,000	0	-		-	-	0.0%	0.0%	<	-	-	0.0%	0.0%				Dishub		
		2. 15. 01. 2.09. 010	Pemeliharaan/Rehabilitasi Sarana dan Prasarana Gedung Kantor atau Bangunan	Jumlah fasilitas pendukung gedung kantor yang terpelihara	Unit	1	10,000,000			0	-		-		-	-	0.0%	0.0%	<	-	-	0.0%	0.0%				Dishub		
		2. 15. 01. 2.09. 011	Pemeliharaan/Rehabilitasi Sarana dan Prasarana Pendukung Gedung Kantor atau Bangunan Lainnya	Jumlah fasilitas pendukung gedung kantor yang terpelihara	Unit	1	7,000,000			1	7,000,000	0	-		-	-	0.0%	0.0%	<	-	-	0.0%	0.0%				Dishub		

No	Sasaran	Kode	Urusan/Bidang Urusan Pemerintahan Daerah dan Program / Kegiatan	Indikator Kinerja Program (Outcome)/Kegiatan (output) dan satuannya	Target RPJMD pada Tahun 2021 s/d 2022 (PRPJMD)		Realisasi Capaian Kinerja RPJMD s/d RKPD Tahun Lalu		Target Kinerja dan Anggaran RKPK Tahun 2021 yang Dievaluasi		Realisasi Capaian Kinerja Tahun 2021				Tingkat Capaian Kinerja dan Realisasi Anggaran RKPK Tahun 2020 (%)			Realisasi Kinerja dan Anggaran RPJMD s/d Tahun 2022 (Akhir Tahun Pelaksanaan RKPK)		Tingkat Capaian Kinerja dan Realisasi Anggaran RPJMD s/d Tahun 2020 (%)		Perangkat Daerah Penanggung Jawab	Ket			
					K	Rp	K	Rp	K	Rp	Semester 1		Semester 2		K	Rp	Realisasi > = <	K	Rp	K	Rp					
					6		p		8		9		10		11=9+10			12= 11/8			13 = 7+11			14=13/100%		

No	Sasaran	Kode	Usuran/Bidang Urusan Pemerintahan Daerah dan Program / Kegiatan	Indikator Kinerja Program (Outcome)/Kegiatan (output) dan satuannya	Target RPJMD pada Tahun 2021 s/d 2022 (PRPJMD)		Realisasi Capaian Kinerja RPJMD s/d RKPD Tahun Lalu		Target Kinerja dan Anggaran RKPK Tahun 2021 yang Dievaluasi		Realisasi Capaian Kinerja Tahun 2021				Realisasi Capaian Kinerja dan Anggaran RKPK yang Dievaluasi (2021)			Tingkat Capaian Kinerja dan Realisasi Anggaran RKPK Tahun 2020 (%)			Realisasi Kinerja dan Anggaran RPJMD s/d Tahun 2022 (Akhir Tahun Pelaksanaan RKPK)		Tingkat Capaian Kinerja dan Realisasi Anggaran RPJMD s/d Tahun 2020 (%)		Perangkat Daerah Penanggung Jawab	Ket	
					K	Rp	K	Rp	K	Rp	Semester 1		Semester 2		K	Rp	K	Rp	Realisasi > = <	K	Rp	K	Rp	K			Rp
											K	Rp	K	Rp													
1	2	2. 15. 02. 2.08. 005	Pelaksanaan Inspeksi Audit dan Pemantauan Sistem Manajemen Keselamatan Perusahaan Angkutan Umum	Jumlah kegiatan inspeksi/pengaturan keselamatan angkutan umum dan jalan raya	Kegiatan	12	555,000,000		p	5	255,000,000	1	86,700,000	4	138,250,000	5	224,950,000	100%	88.2%	<	5	224,950,000	0.0%	40.5%	Dishub	16	
Rata-rata capaian kinerja (%)													50.0%	44.1%			0.0%	20.3%	Dishub								
Predikat Kinerja													SR	SR			SR	SR	Dishub								
2	2. 15. 02. 2.09	009	Penyediaan Angkutan Umum untuk Jasa Angkutan Orang dan/atau Barang antar Kota dalam 1 (satu) Daerah Kabupaten/Kota	Jumlah angkutan umum yang tersedia	Unit	2	920,000,000		1	750,000,000		-	1	760,340,000	1	760,340,000	100.0%	101.4%		1	760,340,000	50.0%	82.6%	Dishub			
2	2. 15. 02. 2.09	001	Penyediaan Angkutan Umum untuk Jasa Angkutan Orang dan/atau Barang antar Kota dalam 1 (satu) Daerah Kabupaten/Kota	Jumlah angkutan umum bus sekolah	Unit	2	920,000,000		1	750,000,000			1	760,340,000	1	760,340,000	100%	101.4%	<	1	760,340,000	0.0%	82.6%	Dishub			
Rata-rata capaian kinerja (%)													100.0%	101.4%			0.0%	82.6%	Dishub								
Predikat Kinerja													ST	ST			SR	SR	Dishub								
Rata-rata capaian kinerja (PROGRAM) (%)													59.5%	49.1%			15.4%	27.4%	Dishub								
Predikat Kinerja (PROGRAM)													R	SR			SR	SR	Dishub								
TOTAL RATA-RATA CAPAIAN KINERJA DAN ANGGARAN (PER OPD)													48.8%	38.4%			18.9%	21.7%	Dishub								
PREDIKAT KINERJA (PER OPD)													SR	SR			SR	SR	Dishub								

14. DINAS KOMINFO

No	Sasaran	Kode	Usuran/ Bidang Urusan/ Program/ Kegiatan/ Sub Kegiatan	Indikator Kinerja Program (Outcome)/ Kegiatan (output) dan Satuannya	Target RPJMD pada Tahun 2021 s/d 2022 (PRPJMD)		Realisasi Capaian Kinerja RPJMD s/d RKPD Tahun Lalu		Target Kinerja dan Anggaran RKPK Tahun 2021 yang Dievaluasi		Realisasi Capaian Kinerja Tahun 2021				Realisasi Capaian Kinerja dan Anggaran RKPK yang Dievaluasi (2021)			Tingkat Capaian Kinerja dan Realisasi Anggaran RKPK Tahun 2021 (%)			Realisasi Kinerja dan Anggaran RPJMD s/d Tahun 2022 (Akhir Tahun Pelaksanaan RKPK)		Tingkat Capaian Kinerja dan Realisasi Anggaran RPJMD s/d Tahun 2021 (%)		Perangkat Daerah Penanggung Jawab	KET		
					K	Rp	K	Rp	K	Rp	Semester 1		Semester 2		K	Rp	K	Rp	Realisasi > = <	K	Rp	K	Rp					
											K	Rp	K	Rp														
01	2					6		7		8		9		10		11=9+10		12=11/8		13=7+11		14=13/100%	15	16				
14		2	URUSAN PEMERINTAHAN WAJIB YANG TIDAK BERKAITAN DENGAN PELAYANAN DASAR			11,091,495,260		-	5,545,747,630			1,182,194,720		2,690,951,890		3,873,146,610					3,873,146,610			1	Diskominfo			
		2	16	URUSAN PEMERINTAHAN BIDANG KOMUNIKASI DAN INFORMATIKA			10,957,495,260		-	5,511,747,630		1,182,194,720		2,690,951,890		3,873,146,610					3,873,146,610			1	Diskominfo			
	Meningkatnya akuntabilitas kinerja dan keuangan	2	16	01	PROGRAM PENUNJANG URUSAN PEMERINTAHAN DAERAH KABUPATEN/KOTA	Cakupan Penunjang Urusan Pemerintahan Daerah	Persen	100	6,891,159,260	-	100	3,423,079,630	50	1,032,120,830	50	871,443,790	100	1,903,564,620	100%	100%	>	100	1,903,564,620	100.0%	27.6%	Diskominfo		
		2	16	01	2.01	Perencanaan, Penganggaran, dan Evaluasi Kinerja Perangkat Daerah	Tersedianya Rencana Kerja Tahunan	Dokumen	10	2,400,000	-	5	1,137,800	4	1,137,800	-	4	1,137,800	80%	95%	>	4	1,137,800	40.0%	47.4%	Diskominfo		
		2	16	01	2.01	01	Penyusunan Dokumen Perencanaan Perangkat Daerah	Jumlah Buku Ranja SKPD	Buku	20	2,400,000	10	1,137,800	0	-	-	10	1,137,800	100.0%	94.8%	>	10	1,137,800	50.0%	47.4%	Diskominfo		
Rata-rata capaian kinerja (%)													100.0%	94.8%			50.0%	47.4%	Diskominfo									
Predikat Kinerja													ST	ST			SR	SR	Diskominfo									
		2	16	01	2.02	Administrasi Keuangan Perangkat Daerah	Tersedianya Administrasi Keuangan	Bulan	24	4,633,180,408	-	12	2,316,590,204	6	805,771,253	6	608,002,380	12	1,413,773,633	100%	61%	>	12	1,413,773,633	31%	31%	Diskominfo	
		2	16	01	2.02	01	Penyediaan Gaji dan Tunjangan ASN	Jumlah Penyediaan Gaji dan Tunjangan ASN (19 org x 14 bulan)	OB	532	4,633,180,408	266	2,316,590,204	93	805,771,253	70	608,002,380	163	1,413,773,633	61.3%	61.0%	>	163	1,413,773,633	31%	31%	Diskominfo	
Rata-rata capaian kinerja (%)													61.3%	61.0%			30.6%	30.5%	Diskominfo									
Predikat Kinerja													R	R			SR	SR	Diskominfo									
		2	16	01	2.03	Administrasi Barang Milik Daerah pada Perangkat Daerah	Tersedianya Laporan Administrasi Barang	Bulan	24	108,000,000	-	12	54,000,000		-		-		-			-		-	-	-	Diskominfo	
		2	16	01	2.03	05	Rekonsiliasi dan Penyusunan Laporan Barang Milik Daerah pada SKPD	Jumlah Laporan Barang	Laporan	52	108,000,000	26	54,000,000													Diskominfo		
Rata-rata capaian kinerja (%)													0.0%	0.0%			0.0%	0.0%	Diskominfo									
Predikat Kinerja													SR	SR			SR	SR	Diskominfo									
		2	16	01	2.05	Administrasi Kepegawaian Perangkat Daerah	Tersedianya Kebutuhan dan Perengkapan ASN	Bulan	24	159,600,000	-	12	79,800,000		-		-		-			-		-	-	-	Diskominfo	
		2	16	01	2.05	02	Pengadaan Pakaian Dinas Beserta Atribut Kelengkapannya	Jumlah pakaian dinas beserta perlengkapannya yang diadakan	Orang	144	100,000,000	72	50,000,000													Diskominfo		
		2	16	01	2.05	09	Pendidikan dan Pelatihan Pegawai Berdasarkan Tugas dan Fungsi	Jumlah Pendidikan dan Pelatihan Formal Aparatur yang Dilaksanakan	Kali	20	59,600,000	10	29,800,000													Diskominfo		
Rata-rata capaian kinerja (%)													0.0%	0.0%			0.0%	0.0%	Diskominfo									
Predikat Kinerja													SR	SR			SR	SR	Diskominfo									

No	Sasaran	Kode	Urusan/Bidang Urusan Pemerintahan Daerah dan Program / Kegiatan	Indikator Kinerja Program (Outcome) Kegiatan (output) dan satuannya	Target RPJMD pada Tahun 2021 s/d 2022 (PRP-JMD)		Realisasi Capaian Kinerja RPJMD s/d RKPD Tahun Lalu		Target Kinerja dan Anggaran RKPK Tahun 2021 yang Dievaluasi		Realisasi Capaian Kinerja Tahun 2021				Realisasi Capaian Kinerja dan Anggaran RKPK yang Dievaluasi (2021)			Tingkat Capaian Kinerja dan Realisasi Anggaran RKPK Tahun 2020 (%)			Realisasi Kinerja dan Anggaran RPJMD s/d Tahun 2022 (Akhir Tahun Pelaksanaan RKPK)		Tingkat Capaian Kinerja dan Realisasi Anggaran RPJMD s/d Tahun 2020 (%)		Perangkat Daerah Penanggung Jawab	Ket	
					K	Rp	K	Rp	K	Rp	Semester 1		Semester 2		K	Rp	K	Rp	Realisasi >=/ <	K	Rp	K	Rp	K			Rp
											K	Rp	K	Rp													
1	2	3	4	5	6	7	8	9	10	11=9+10	12= 11/8	13 = 7+11	14=13/6*100%	15	16												
		2 16 02 2.01 12	Penyelenggaraan Hubungan Masyarakat, Media dan Kemitraan Komunitas	Jumlah Kelompok Masyarakat yang Merjalin Hubungan Antar Pemerintah/Kelompok	8	60,000,000	4	30,000,000	1	2,200,000	0	-	1	2,200,000	25.0%	7.3%	<	1	2,200,000	13%	4%	Diskominfo					
											Rata-rata capaian kinerja (%)		56.7%	64.0%			27.7%	32.0%	Diskominfo								
											Predikat Kinerja		R	R			SR	SR	Diskominfo								
											RATA-RATA CAPAIAN KINERJA PROGRAM		56.7%	64.0%			27.7%	32.0%	Diskominfo								
											PREDIKAT KINERJA DARI PROGRAM		R	R			SR	SR	Diskominfo								
	Meningkatnya pengembangan dan pemanfaatan TIK	2 16 03	PROGRAM APLIKASI INFORMATIKA	Cakupan Pelaksanaan E-Government	Persen	100	3,592,118,950	-	100	1,851,559,475	50	85,526,690	1,785,792,400	50	1,871,319,090	50.0%	101.1%		50	1,871,319,090	50%	52%	Diskominfo				
		2 16 03 2.01	Pengelolaan Nama Domain yang telah Ditetapkan oleh Pemerintah Pusat dan Sub Domain di Lingkup Pemerintah Daerah Kabupaten/Kota	Jumlah OPD dan Lembaga Resmi Lainnya	Unit		740,559,475	-		150,000,000													Diskominfo				
		2 16 03 2.01 02	Penatalaksanaan dan Pengawasan Nama Domain dan Sub Domain dalam Penyelenggaraan Pemerintahan Daerah Kabupaten/Kota	Jumlah sub domain yang dalam pengawasan	Sub Domain	100	100,000,000		50	50,000,000							<						Diskominfo				
		2 16 03 2.01 03	Penyelenggaraan Sistem Jaringan Intra Pemerintah Daerah	Jumlah OPD terlayani jaringan intra pemerintah daerah	OPD	16	640,559,475		8	100,000,000							<						Diskominfo				
											Rata-rata capaian kinerja (%)		0.0%	0.0%			0.0%	0.0%	Diskominfo								
											Predikat Kinerja		SR	SR			SR	SR	Diskominfo								
		2 16 03 2.02	Pengelolaan e-government Di Lingkup Pemerintah Daerah Kabupaten/Kota	Periode Pengelolaan E-Government di Lingkup Pemerintah Kota Lhokseumawe	Bulan		2,851,559,475	-		1,701,559,475		85,526,690	1,785,792,400		1,871,319,090		5			1,871,319,090		2	Diskominfo				
		2 16 03 2.02 03	Pengelolaan Pusat Data Pemerintahan Daerah	Jumlah Server yang Dikelola	Unit	16	111,000,000		7	21,000,000	3	9,848,640	20,819,200	7	30,667,840	100.0%	146.0%	>	7	30,667,840	44%	28%	Diskominfo				
		2 16 03 2.02 06	Koordinasi dan Sinkronisasi Data dan Informasi Elektronik	Frekuensi Layanan Integrasi Data dan Informasi Perangkat Daerah	Bulan	24	74,000,000		12	24,000,000							<						Diskominfo				
		2 16 03 2.02 07	Pengembangan Aplikasi dan Proses Bisnis Pemerintahan Berbasis Elektronik	Jumlah Aplikasi Pemerintah yang dikelola	Aplikasi	16	94,342,740		8	34,342,740							<						Diskominfo				
		2 16 03 2.02 08	Penyelenggaraan Sistem Penghubung Layanan Pemerintah	Jumlah Email Resmi Pemerintah Lhokseumawe untuk OPD dan ASN	Email	1400	96,000,000		600	26,000,000	175	11,050,000	312	13,500,000	487	24,550,000	81.2%	94.4%	>	487	24,550,000	35%	26%	Diskominfo			
		2 16 03 2.02 09	Pengembangan dan Pengelolaan Ekosistem Kabupaten/Kota Cerdas dan Kota Cerdas	Jumlah Infrastruktur Menuju Lhokseumawe Smart City	Unit	2	2,364,216,735		1	1,564,216,735	1	48,500,000	0	1,708,550,200	1	1,757,050,200	100.0%	112.3%	>	1	1,757,050,200	50%	74%	Diskominfo			
		2 16 03 2.02 10	Pengembangan dan Pengelolaan Sumber Daya Teknologi Informasi dan Komunikasi Pemerintah Daerah	Jumlah Website OPD dan Gampong	Website	204	112,000,000		102	32,000,000	52	16,128,050	50	42,923,000	102	59,051,050	100.0%	184.5%	>	102	59,051,050	50%	53%	Diskominfo			
											Rata-rata capaian kinerja (%)		63.5%	89.6%			29.8%	30.0%	Diskominfo								
											Predikat Kinerja		R	T			SR	SR	Diskominfo								
											RATA-RATA CAPAIAN KINERJA PROGRAM		31.8%	44.8%			14.9%	15.0%	Diskominfo								
											PREDIKAT KINERJA DARI PROGRAM		SR	SR			SR	SR	Diskominfo								
											RATA-RATA CAPAIAN KINERJA SELURUH PROGRAM (PER BIDANG URUSAN)		42.3%	48.9%			19.2%	20.7%	Diskominfo								
											PREDIKAT KINERJA DARI SELURUH PROGRAM (PER BIDANG URUSAN)		SR	SR			SR	SR	Diskominfo								
		2 21	URUSAN PEMERINTAHAN BIDANG PERSANDIAN			134,000,000		-		34,000,000													Diskominfo				
		2 21 02	PROGRAM PENYELENGGARAAN PERSANDIAN UNTUK PENGAMANAN INFORMASI	Persentase perangkat daerah yang telah menggunakan sandi	Persen	100	134,000,000		100	34,000,000				0		0.0%	0.0%		0		0%	0%	Diskominfo				
		2 21 02 2.01	Penyelenggaraan Persandian untuk Pengamanan Layanan Pemerintah Daerah Kabupaten/Kota	Periode Pelaksanaan Layanan Keamanan Informasi Daerah	Bulan		67,000,000			17,000,000													Diskominfo				
		2 21 02 2.01 04	Penyediaan Layanan Keamanan Informasi Pemerintah Daerah Kabupaten/Kota	Frekuensi Pelaksanaan Layanan Keamanan Informasi Daerah	Bulan	24	67,000,000		12	17,000,000							<						Diskominfo				
											Rata-rata capaian kinerja (%)		0.0%	0.0%			0.0%	0.0%	Diskominfo								
											Predikat Kinerja		SR	SR			SR	SR	Diskominfo								
		2 21 02 2.02	Penetapan Pola Hubungan Komunikasi Sandi Antar Perangkat Daerah Kabupaten/Kota	Periode Pelaksanaan operasional sandi dan keamanan informasi	Bulan		67,000,000			17,000,000													Diskominfo				
		2 21 02 2.02 01	Operasionalisasi Jaring Komunikasi Sandi Pemerintah Daerah Kabupaten/Kota	Frekuensi Pelaksanaan operasional sandi dan keamanan informasi	Bulan	24	67,000,000		12	17,000,000							<						Diskominfo				
											Rata-rata capaian kinerja (%)		0.0%	0.0%			0.0%	0.0%	Diskominfo								
											Predikat Kinerja		SR	SR			SR	SR	Diskominfo								
											RATA-RATA CAPAIAN KINERJA PROGRAM		0.0%	0.0%			0.0%	0.0%	Diskominfo								

No	Sasaran	Kode	Urusan/Bidang Urusan Pemerintahan Daerah dan Program / Kegiatan	Indikator Kinerja Program (Outcome) Kegiatan (output) dan satuannya	Target RPJMD pada Tahun 2021 s/d 2022 (PRP-JMD)		Realisasi Capaian Kinerja RPJMD s/d RKPD Tahun Lalu		Target Kinerja dan Anggaran RPKK Tahun 2021 yang Dievaluasi				Realisasi Capaian Kinerja Tahun 2021				Realisasi Capaian Kinerja dan Anggaran RPKK yang Dievaluasi (2021)			Tingkat Capaian Kinerja dan Realisasi Anggaran RPKK Tahun 2020 (%)			Realisasi Kinerja dan Anggaran RPJMD s/d Tahun 2022 (Akhir Tahun Pelaksanaan RPKK)		Tingkat Capaian Kinerja dan Realisasi Anggaran RPJMD s/d Tahun 2020 (%)		Perangkat Daerah Penanggung Jawab	Ket
					K	Rp	K	Rp	K		Rp		K		Rp		K	Rp	Realisasi >= <	K	Rp	K	Rp					
					6		p		8		9		10		11=9+10		12= 11/8			13 = 7+11		14=13/6*100%						
PREDIKAT KINERJA DARI PROGRAM																SR	SR				SR	SR	Diskominfo					
RATA-RATA CAPAIAN KINERJA SELURUH PROGRAM (PER BIDANG URUSAN)																0,0%	0,0%				0,0%	0,0%	Diskominfo					
PREDIKAT KINERJA DARI SELURUH PROGRAM (PER BIDANG URUSAN)																SR	SR				SR	SR	Diskominfo					
TOTAL RATA-RATA CAPAIAN KINERJA DAN ANGGARAN (PER OPD)																21,1%	24,5%				9,6%	10,4%	Diskominfo					
PREDIKAT KINERJA (PER BIDANG OPD)																SR	SR				SR	SR	Diskominfo					

15 DPMTSP & NAKER

No	Sasaran	Kode	Urusan/Bidang Urusan Pemerintahan Daerah dan Program / Kegiatan	Indikator Kinerja Program (Outcome) Kegiatan (output) dan satuannya	Target RPJMD pada Tahun 2021 s/d 2022 (PRP-JMD)		Realisasi Capaian Kinerja RPJMD s/d RKPD Tahun Lalu		Target Kinerja dan Anggaran RPKK Tahun 2021 yang Dievaluasi				Realisasi Capaian Kinerja Tahun 2021				Realisasi Capaian Kinerja dan Anggaran RPKK yang Dievaluasi (2021)			Tingkat Capaian Kinerja dan Realisasi Anggaran RPKK Tahun 2020 (%)			Realisasi Kinerja dan Anggaran RPJMD s/d Tahun 2022 (Akhir Tahun Pelaksanaan RPKK)		Tingkat Capaian Kinerja dan Realisasi Anggaran RPJMD s/d Tahun 2020 (%)		Perangkat Daerah Penanggung Jawab	Ket							
					K	Rp	K	Rp	K		Rp		K		Rp		K	Rp	Realisasi >= <	K	Rp	K	Rp												
					6		7		8		9		10		11=9+10		12= 11/8			13 = 7+11		14=13/6*100%													
						15,429,895,083				7,611,798,487		2,305,903,443		2,962,496,902		5,268,400,345																			
			Bidang Urusan : Tenaga Kerja			11,101,343,979				6,404,290,224	100	2,238,778,543		2,327,625,992	100	4,586,404,335							100	145,709,750											DPMTSPNAKER
	Meningkatnya akuntabilitas kinerja dan keuangan	2 07 01	PROGRAM PENUNJANG URUSAN PEMERINTAHAN DAERAH KABUPATEN/KOTA	Meningkatnya pelayanan administrasi perkantoran	Cakupan Penunjang Urusan Pemerintahan Daerah	100	11,101,343,979	0	100	5,903,141,424	50	2,089,316,933		1,872,866,492	50	3,962,183,425	50%	72%				50	145,709,750	50%	1%									DPMTSPNAKER	
		2 07 01 2.0.1	Perencanaan, Penganggaran, dan Evaluasi Kinerja Perangkat Daerah	Jumlah Dokumen Perencanaan dan Evaluasi Kinerja Perangkat Daerah	Bulan	24	82,356,000	0	12	41,178,000	6	3,229,530	6	7,199,600	12	10,429,130	100%	25%				12	9,229,530	50%	11%									DPMTSPNAKER	
		2 07 01 2.0.1 01	Penyusunan Dokumen Perencanaan Perangkat Daerah	Jumlah Buku Renja SKPD	Buku	16	2,400,000	-	8	1,200,000	-	-	8	1,199,600	8	1,199,600	100%	100%	=			8	1,199,600	50%	50%									DPMTSPNAKER	
		2 07 01 2.0.1 04	Koordinasi dan Penyusunan DPA-SKPD	Jumlah Buku Renja SKPD	Buku	16	19,956,000	-	8	9,978,000	-	-	-	-	-	-	0%	0%	<			-	-	0%	0%									DPMTSPNAKER	
		2 07 01 2.0.1 05	Koordinasi dan Penyusunan Perubahan DPA-SKPD	Jumlah Buku Renja SKPD	Buku	16	18,000,000	-	8	9,000,000	-	-	-	-	-	-	0%	0%	<			-	-	0%	0%									DPMTSPNAKER	
		2 07 01 2.0.1 06	Koordinasi dan Penyusunan Laporan Capaian Kinerja dan Ikhtisar Realisasi Kinerja SKPD	Jumlah Buku Renja SKPD	Buku	16	42,000,000	-	8	21,000,000	3	3,229,530	3	6,000,000	6	9,229,530	75%	44%	<			6	9,229,530	38%	22%									DPMTSPNAKER	
																																			DPMTSPNAKER
		2 07 01 2.0.2	Administrasi Keuangan Perangkat Daerah	Jumlah penyediaan gaji dan tunjangan	Bulan	24	7,851,139,428	0	6	3,834,590,204	3	1,848,095,274	3	1,437,355,277	6	3,285,450,551	100%	88%				6	-	25%	0%										DPMTSPNAKER
		2 07 01 2.0.2 01	Penyediaan Gaji dan Tunjangan ASN	Jumlah Penyediaan Gaji dan Tunjangan ASN DPMTSP dan NAKER	OB	1260	7,821,139,428	-	630	3,819,590,204	420	1,848,095,274	420	1,437,355,277	840	3,285,450,551	133%	86%	<			840	3,285,450,551	67%	42%									DPMTSPNAKER	
		2 07 01 2.0.2 07	Koordinasi dan Penyusunan Laporan Keuangan Bulanan/Triwulanan/Semesteran SKPD	Jumlah Laporan Keuangan SPJ, Realisasi Anggaran Triwulan, LRA, Neraca dan CLAK Serta LPE	Dokumen	6	30,000,000	-	6	15,000,000	0	-	-	-	-	-	0%	0%	<			-	-	0%	0%									DPMTSPNAKER	
																																			DPMTSPNAKER
																																			DPMTSPNAKER
		2 07 01 2.0.3	Administrasi Barang Milik Daerah pada Perangkat Daerah	Jumlah Barang pemeliharaan milik daerah yang dikelola	Bulan	24	40,000,000	0	12	20,000,000		0	0	0	0	0	0%	0%	<			-	-	0%	0%										DPMTSPNAKER
		2 07 01 2.0.3 01	Rekonsiliasi dan Penyusunan Laporan Barang Milik Daerah pada SKPD	Jumlah Buku Laporan BMD dan Rekonsiliasi	Buku	10	40,000,000	-	5	20,000,000	0	-	0	-	-	-	0%	0%	<			-	-	0%	0%									DPMTSPNAKER	
																																			DPMTSPNAKER
																																			DPMTSPNAKER
		2 07 01 2.0.4	Administrasi Pendapatan Daerah Kewenangan Perangkat Daerah	Periode Laporan Pengelolaan Retribusi Daerah	Bulan	24	20,022,000		12	10,022,000		0	0	0	0	0	0%	0%				-	-	0%	0%										DPMTSPNAKER
		2 07 01 2.0.4 01	Pelaporan Pengelolaan Retribusi Daerah	Jumlah Buku Laporan Pengelolaan Retribusi Daerah	Buku	10	20,022,000	-	5	10,022,000	0	-	0	-	-	-	0%	0%	<			-	-	0%	0%										DPMTSPNAKER
																																			DPMTSPNAKER
																																			DPMTSPNAKER
		2 07 01 2.0.5	Administrasi Kepegawaian Perangkat Daerah	Periode Penyediaan Administrasi Kepegawaian Perangkat Daerah	Bulan	24	250,000,000	0	12	125,000,000	0	0	12	16,000,000	12	16,000,000	100%	13%				12	16,000,000	50%	6%									DPMTSPNAKER	
		2 07 01 2.0.5 02	Pengadaan Pakaian Dinas Beserta Atribut Kelengkapannya	Jumlah Pengadaan Pakaian Dinas Dan Perengkapannya	Pasang	160	100,000,000	-	80	50,000,000	0	-	-	-	-	-	0%	0%	<			-	-	0%	0%									DPMTSPNAKER	
		2 07 01 2.0.5 03	Pendataan dan Pengolahan Administrasi Kepegawaian	Jumlah Laporan Pendataan dan Pengolahan Administrasi Kepegawaian	Buku	6	50,000,000	-	6	25,000,000	0	-	-	-	-	-	0%	0%	<			-	-	0%	0%									DPMTSPNAKER	
		2 07 01 2.0.5 09	Pendidikan dan Pelatihan Pegawai Berdasarkan Tugas dan Fungsi	Jumlah ASN mengikuti Pendidikan dan Pelatihan Formal Aparatur	Orang	12	100,000,000	-	6	50,000,000	0	-	12	16,000,000	16,000,000	16,000,000	0%	32%	<			-	16,000,000	0%	16%									DPMTSPNAKER	

No	Sasaran	Kode	Urusan/Bidang Urusan Pemerintahan Daerah dan Program / Kegiatan	Indikator Kinerja Program (Outcome)/Kegiatan (output) dan satuannya	Target RPJMD pada Tahun 2021 s/d 2022 (PRPJMD)		Realisasi Capaian Kinerja RPJMD s/d RKPD Tahun Lalu		Target Kinerja dan Anggaran RKPK Tahun 2021 yang Dievaluasi				Realisasi Capaian Kinerja Tahun 2021				Realisasi Capaian Kinerja dan Anggaran RKPK yang Dievaluasi (2021)			Tingkat Capaian Kinerja dan Realisasi Anggaran RKPK Tahun 2020 (%)			Realisasi Kinerja dan Anggaran RPJMD s/d Tahun 2022 (Akhir Tahun Pelaksanaan RKPK)			Tingkat Capaian Kinerja dan Realisasi Anggaran RPJMD s/d Tahun 2020 (%)			Perangkat Daerah Penanggung Jawab	Ket
					K	Rp	K	Rp	K	Rp	K	Rp	K	Rp	K	Rp	K	Rp	Realisasi > = <	K	Rp	K	Rp	K	Rp	K	Rp			
					6		p		8		9		10		11=9+10				12= 11/8			13 = 7+11			14=13/6*100%					
Rata-rata capaian kinerja (%)																				0%	32%			0%	16%	DPMTSPNAKER				
Predikat Kinerja																				SR	SR			SR	SR	DPMTSPNAKER				
2	07	01	2.06	Administrasi Umum Perangkat Daerah	Cakupan administrasi umum perangkat daerah	Bulan	24	671,888,649	0	12	310,644,800	6	73,126,468	6	160,352,459	12	233,478,927	100%	75%	<	12	43,222,720	3%	33%	DPMTSPNAKER					
	2	07	01	2.06	02	Penyediaan Peralatan dan Perlengkapan Kantor	Jumlah jenis Alat tulis kantor, peralatan listrik dan bahan kebersihan yang disediakan	Jenis	80	129,801,800	-	20	54,801,800	1	29,706,560	1	13,516,160	2	43,222,720	100%	79%	<	2	43,222,720	3%	33%	DPMTSPNAKER			
	2	07	01	2.06	03	Penyediaan Peralatan Rumah Tangga	Jumlah porsi makanan dan minuman	Porsi	88	10,081,849	-	44	4,978,000	0	-	-	-	0%	0%	<	-	-	0%	0%	DPMTSPNAKER					
	2	07	01	2.06	04	Penyediaan Bahan Logistik Kantor	Jumlah jenis laporan yang dietak dan digandakan	Jenis	16	60,000,000	-	8	30,000,000	8	19,794,000	8	19,794,000	16	19,794,000	200%	66%	<	16	19,794,000	100%	33%	DPMTSPNAKER			
	2	07	01	2.06	05	Penyediaan Barang Cetak dan Penggandaan	Jumlah surat kabar yang disediakan per bulan	Exemplar	720	44,725,000	-	360	19,725,000	180	4,193,310	180	46,142,900	360	50,336,210	100%	255%	>	360	50,336,210	50%	113%	DPMTSPNAKER			
	2	07	01	2.06	06	Penyediaan Bahan Bacaan dan Peraturan Perundang-undangan	Frekuensi Perjalanan Dinas Keluar Daerah dalam setahun	Kali	50	2,280,000	-	25	1,140,000	-	-	13	1,140,000	13	1,140,000	52%	100%	=	13	1,140,000	26%	50%	DPMTSPNAKER			
	2	07	01	2.06	09	Frekuensi Pelaksanaan Rapat Koordinasi dan Konsultasi SKPD	Frekuensi Perjalanan Dinas Keluar Daerah dalam setahun	Kali	50	425,000,000	-	25	200,000,000	-	-	12	79,759,399	25	118,985,997	100%	59%	<	25	118,985,997	50%	28%	DPMTSPNAKER			
Rata-rata capaian kinerja (%)																				77%	93%			50%	28%	DPMTSPNAKER				
Predikat Kinerja																				T	ST			SR	SR	DPMTSPNAKER				
2	07	01	2.07	Pengadaan Barang Milik Daerah Penunjang Urusan Pemerintahan Daerah	Jumlah pengadaan sarana dan prasarana pendukung gedung kantor atau bangunan lainnya	Bulan	24	1,136,760,102	0	12	652,028,620	0	0	12	40,369,800	12	40,369,800	100%	6%	<	12	-	50%	0%	DPMTSPNAKER					
	2	07	01	2.07	02	Pengadaan Kendaraan Dinas Operasional atau Lapangan	Jumlah pengadaan kendaraan dinas	Unit	10	925,000,000	-	5	550,000,000	-	-	-	-	0%	0%	<	-	-	0%	0%	DPMTSPNAKER					
	2	07	01	2.07	05	Pengadaan Mebel	Jumlah Pengadaan Mebel	Unit	20	50,000,000	-	10	25,000,000	-	-	-	-	0%	0%	<	-	-	0%	0%	DPMTSPNAKER					
	2	07	01	2.07	11	Pengadaan Sarana dan Prasarana Pendukung Gedung Kantor atau Bangunan Lainnya	Jumlah Pengadaan Sarana dan Prasarana Pendukung Gedung Kantor	Unit	20	161,760,102	-	10	77,028,620	-	10	40,369,800	10	40,369,800	100%	52%	<	10	40,369,800	50%	25%	DPMTSPNAKER				
Rata-rata capaian kinerja (%)																				33%	17%			50%	25%	DPMTSPNAKER				
Predikat Kinerja																				SR	SR			SR	SR	DPMTSPNAKER				
2	07	01	2.08	Penyediaan Jasa Penunjang Urusan Pemerintahan Daerah	Periode Penyediaan Jasa Penunjang Urusan Pemerintahan Daerah	Bulan	24	800,577,800	0	12	385,077,800	6	148,640,661	6	152,156,856	12	300,797,517	100%	78%	<	12	1,600,000	50%	0%	DPMTSPNAKER					
	2	07	01	2.08	01	Penyediaan Jasa Surat Menurut	Jumlah surat keluar yang terbit selama setahun	Kali	72	4,500,000	-	36	2,000,000	0	500,000	36	1,100,000	36	1,600,000	100%	80%	<	36	1,600,000	50%	36%	DPMTSPNAKER			
	2	07	01	2.08	02	Penyediaan Jasa Komunikasi, Sumber Daya Air dan Listrik	Jumlah rekening yang dibayar	Rekening	24	222,200,000	-	12	102,200,000	6	42,570,061	6	46,144,656	12	88,714,717	100%	87%	<	12	88,714,717	50%	40%	DPMTSPNAKER			
	2	07	01	2.08	04	Penyediaan Jasa Pelayanan Umum Kantor	Jumlah gedung yang disewa, Jumlah jasa pegawai tidak tetap, Jumlah pejabat pengelola keuangan SKPD	OB	1252	573,877,800	-	626	280,877,800	312	105,570,600	312	104,912,200	624	210,482,800	100%	75%	<	624	210,482,800	50%	37%	DPMTSPNAKER			
Rata-rata capaian kinerja (%)																				100%	81%			26%	16%	DPMTSPNAKER				
Predikat Kinerja																				ST	T			SR	SR	DPMTSPNAKER				
Meningkatnya pendidikan dasar yang berkualitas	2	07	01	2.09	Pemeliharaan Barang Milik Daerah Penunjang Urusan Pemerintahan Daerah	Jumlah Barang pemeliharaan milik daerah yang dikelola	Bulan	24	248,600,000	0	12	124,600,000	6	16,225,000	6	59,432,500	12	75,657,500	100%	61%	<	100	75,657,500	417%	30%	DPMTSPNAKER				
	2	07	01	2.09	01	Penyediaan Jasa Pemeliharaan, Biaya Pemeliharaan dan Pajak Kendaraan Perorangan Dinas atau Kendaraan Dinas Jabatan	Jumlah Penyediaan Jasa Pemeliharaan, Biaya Pemeliharaan dan Pajak Kendaraan Perorangan Dinas atau Kendaraan Dinas Jabatan	UB	24	65,300,000	-	12	33,300,000	3	7,900,000	9	25,385,000	12	33,285,000	100%	100%	=	12	33,285,000	50%	51%	DPMTSPNAKER			
	2	07	01	2.09	02	Penyediaan Jasa Pemeliharaan, Biaya Pemeliharaan, Pajak, dan Perizinan Kendaraan Dinas Operasional atau Lapangan	Jumlah Penyediaan Jasa Pemeliharaan, Biaya Pemeliharaan, Pajak, dan Perizinan Kendaraan Dinas Operasional atau Lapangan	UB	24	61,300,000	-	12	31,300,000	3	8,325,000	9	22,397,500	12	30,722,500	100%	98%	<	12	30,722,500	50%	50%	DPMTSPNAKER			
	2	07	01	2.09	03	Pemeliharaan Peralatan dan Mesin Lainnya	Jumlah Pemeliharaan Peralatan dan Mesin Lainnya	Unit	24	42,000,000	-	12	20,000,000	0	-	12	3,850,000	12	3,850,000	100%	19%	<	12	3,850,000	50%	9%	DPMTSPNAKER			
	2	07	01	2.09	01	Pemeliharaan Aset Tak Berwujud	Jumlah Pemeliharaan Aset Tak Berwujud	Jenis	24	60,000,000	-	12	30,000,000	-	-	-	0%	0%	<	-	-	0%	0%	DPMTSPNAKER						
	2	07	01	2.09	09	Pemeliharaan/Rehabilitasi Gedung Kantor dan Bangunan Lainnya	Jumlah Gedung Kantor Yang Dipelihara	Gedung	2	20,000,000	-	1	10,000,000	-	1	7,800,000	1	7,800,000	100%	78%	<	1	7,800,000	50%	39%	DPMTSPNAKER				
Rata-rata capaian kinerja (%)																				80%	59%			40%	30%	DPMTSPNAKER				
Predikat Kinerja																				T	R			SR	SR	DPMTSPNAKER				
TOTAL RATA-RATA CAPAIAN KINERJA DAN ANGGARAN (PROGRAM) (%)																				50%	45%			24%	17%	DPMTSPNAKER				
PREDIKAT KINERJA (PROGRAM)																				SR	SR			SR	SR	DPMTSPNAKER				
Menurunnya Angka Kemiskinan	2	07	002	PROGRAM PERENCANAAN TENAGA KERJA		Persen	100	83,125,849	100	-	100	44,000,000	0	-	-	-	-	0%	0%	<	100	-	100%	0%	DPMTSPNAKER					
	2	07	002	2.0.1	Penyusunan Rencana Tenaga Kerja (RTK)		24	83,125,849	0	12	44,000,000	0	0	0	0	0	0	0%	0%	<	-	-	0%	0%	DPMTSPNAKER					

No	Sasaran	Kode	Urusan/Bidang Urusan Pemerintahan Daerah dan Program / Kegiatan	Indikator Kinerja Program (Outcome) Kegiatan (output) dan satuannya	Target RPJMD pada Tahun 2021 s/d 2022 (PRP-JMD)		Realisasi Capaian Kinerja RPJMD s/d RKPD Tahun Lalu		Target Kinerja dan Anggaran RKPK Tahun 2021 yang Dievaluasi		Realisasi Capaian Kinerja Tahun 2021				Realisasi Capaian Kinerja dan Anggaran RKPK yang Dievaluasi (2021)			Tingkat Capaian Kinerja dan Realisasi Anggaran RKPK Tahun 2020 (%)			Realisasi Kinerja dan Anggaran RPJMD s/d Tahun 2022 (Akhir Tahun Pelaksanaan RKPK)		Tingkat Capaian Kinerja dan Realisasi Anggaran RPJMD s/d Tahun 2020 (%)		Perangkat Daerah Penanggung Jawab	Ket	
					K	Rp	K	Rp	K	Rp	Semester 1		Semester 2		K		Rp		K	Rp	Realisasi > = <	K	Rp	K			Rp
					6		p		8		9		10		11=9+10		12= 11/8		13 = 7+11		14=13/100%						
1		2 07 002 2.0.1 04	Penyusunan Rencana Tenaga Kerja Mikro	Jumlah Buku Rencana Tenaga Kerja Kota Lhokseumawe	Buku	20	83,125,849		-	10	44,000,000		-		-	-	-	0%	0%	<	-	-	0%	0%	DPMTSPNAKER		
																	Rata-rata capaian kinerja (%)		0%	0%			0%	0%	DPMTSPNAKER		
																	Predikat Kinerja		SR	SR			SR	SR	DPMTSPNAKER		
																	TOTAL RATA-RATA CAPAIAN KINERJA DAN ANGGARAN (PROGRAM) (%)		0%	0%			75%	78%	DPMTSPNAKER		
																	PREDIKAT KINERJA (PROGRAM)		SR	SR			SR	SR	DPMTSPNAKER		
Menurunnya Angka Kemiskinan		2 07 01	PROGRAM PELATIHAN KERJA DAN PRODUKTIVITAS TENAGA KERJA	Persentase peningkatan kualitas tenaga kerja yang mendapatkan pelatihan berbasis kompetensi	Persen	100	846,848,800			50	418,848,800	25	57,239,610	25	341,122,500	50	398,362,110	100%	95%	<	100	398,362,110	100%	47%	DPMTSPNAKER		
		2 07 003 2.01	Pelaksanaan Pelatihan berdasarkan Unit Kompetensi	Jumlah Pengawasan dan Pengendalian LPTKS	Bulan	24	610,148,800			12	310,148,800	3	57,239,610	9	341,122,500	12	398,362,110	100%	128%	>	12	398,362,110	50%	65%	DPMTSPNAKER		
		2 07 03 2.01 02	Proses Pelaksanaan Pendidikan dan Pelatihan Keterampilan bagi Pencari Kerja berdasarkan Klaster Kompetensi	Jumlah Peserta Pelatihan Pencari Kerja	Orang	46	310,148,800		-	23	160,148,800	13	57,239,610	10	213,207,000	23	270,446,610	100%	169%	>	23	270,446,610	50%	87%	DPMTSPNAKER		
		2 07 03 2.0.1 03	Koordinasi Lintas Lembaga dan Kerja Sama dengan Sektor Swasta untuk Penyediaan Instruktur serta Sarana dan Piasarana Lembaga Pelatihan Kerja	Jumlah kerjasama LPKS	LPKS	4	300,000,000		-	2	150,000,000	0	-	2	127,915,500	2	127,915,500	100%	85%	<	2	127,915,500	50%	43%	DPMTSPNAKER		
																	Rata-rata capaian kinerja (%)		100%	127%			50%	65%	DPMTSPNAKER		
																	Predikat Kinerja		ST	ST			SR	R	DPMTSPNAKER		
		2 07 003 2.04	Pelaksanaan Pelatihan berdasarkan Unit Kompetensi	Jumlah Peserta Pelatihan berdasarkan Unit Kompetensi	Bulan	24	236,700,000			12	108,700,000		0		0	-	-	0%	0%	<	-	-	0%	0%	DPMTSPNAKER		
		2 07 03 2.04 01	Proses Pelaksanaan Pendidikan dan Pelatihan Keterampilan bagi Pencari Kerja berdasarkan Klaster Kompetensi	Jumlah Layanan Konsultasi Produktivitas Kepada Perusahaan Kecil	Perusahaan	46	236,700,000		-	23	108,700,000		-		-	-	-	0%	0%	<	-	-	0%	0%	DPMTSPNAKER		
																	Rata-rata capaian kinerja (%)		0%	0%			0%	0%	DPMTSPNAKER		
																	Predikat Kinerja		SR	SR			SR	SR	DPMTSPNAKER		
																	TOTAL RATA-RATA CAPAIAN KINERJA DAN ANGGARAN (PROGRAM) (%)		50%	64%			38%	22%	DPMTSPNAKER		
																	PREDIKAT KINERJA (PROGRAM)		SR	R			SR	SR	DPMTSPNAKER		
Menurunnya Angka Kemiskinan		2 07 01	PROGRAM PENEMPATAN TENAGA KERJA	Besaran pencari kerja yang terdaftar yang ditempatkan	Persen	100	270,300,000			50	130,300,000	25	9,007,200	25	26,985,700	50	35,992,900	100%	28%	<	100	35,992,900	100%	13%	DPMTSPNAKER		
		2 07 004 2.02	Penerbitan Izin Lembaga Penempatan Tenaga Kerja Swasta (LPTKS) dalam 1 (satu) Daerah Kabupaten/Kota	Jumlah Pengawasan dan Pengendalian LPTKS	Bulan	24	200,000,000			12	100,000,000	6	9,007,200	6	10,986,000	12	19,993,200	100%	20%	<	12	19,993,200	50%	10%	DPMTSPNAKER		
		2 07 004 2.03 02	Pengawasan dan Pengendalian LPTKS	Jumlah Pengawasan dan Pengendalian LPTKS	LPKTS	18	200,000,000		-	9	100,000,000	3	9,007,200	6	10,986,000	9	19,993,200	100%	20%	<	9	19,993,200	50%	10%	DPMTSPNAKER		
																	Rata-rata capaian kinerja (%)		100%	20%			50%	10%	DPMTSPNAKER		
																	Predikat Kinerja		ST	SR			SR	SR	DPMTSPNAKER		
		2 07 004 2.03	Pengelolaan Informasi Pasar Kerja	Jumlah Layanan Informasi Pasar Kerja Online	Bulan	24	70,300,000			12	30,300,000		0	12	15,999,700	12	15,999,700	100%	53%	<	12	15,999,700	50%	23%	DPMTSPNAKER		
		2 07 004 2.03 02	Pelayanan dan Penyediaan Informasi Pasar Kerja Online	Jumlah Layanan Informasi Pasar Kerja Online	Pencari Kerja	2000	70,300,000		-	1000	30,300,000		1,000	1,000	15,999,700	1,000	15,999,700	100%	53%	<	1,000	15,999,700	50%	23%	DPMTSPNAKER		
																	Rata-rata capaian kinerja (%)		100%	53%			50%	23%	DPMTSPNAKER		
																	Predikat Kinerja		ST	R			SR	SR	DPMTSPNAKER		
																	TOTAL RATA-RATA CAPAIAN KINERJA DAN ANGGARAN (PROGRAM) (%)		100%	36%			50%	25%	DPMTSPNAKER		
																	PREDIKAT KINERJA (PROGRAM)		ST	SR			SR	SR	DPMTSPNAKER		
Menurunnya Angka Kemiskinan		2 07 01	PROGRAM HUBUNGAN INDUSTRIAL	Persentase perusahaan yang menerapkan keselamatan dan perlindungan pekerja	Persen	100	645,800,000			50	308,000,000	25	83,214,800	25	86,651,300	50	168,866,100	100%	55%	<	100	168,866,100	100%	26%	DPMTSPNAKER		
		2 07 005 2.01	Pengesahan Peraturan Perusahaan dan Pendaftaran Perjanjian Kerja Bersama untuk Perusahaan yang hanya Beroperasi dalam 1 (satu) Daerah Kabupaten/Kota	Jumlah Penyelesaian Kasus Hubungan Industrial	Bulan	24	414,800,000			24	198,000,000	0	0			-	0	0%	0%	<	-	-	0%	0%	DPMTSPNAKER		
		2 07 005 2.01 01	Pengesahan Peraturan Perusahaan bagi Perusahaan	Jumlah Pengesahan Peraturan Perusahaan	Perusahaan	24	184,800,000		-	24	88,000,000		-		-	-	-	0%	0%	<	-	-	0%	0%	DPMTSPNAKER		
		2 07 005 2.01 02	Pendaftaran Perjanjian Kerjasama bagi Perusahaan	Jumlah Pendaftaran Perjanjian Kerjasama	Perusahaan	30	120,000,000		-	30	60,000,000		-		-	-	-	-	0%	0%	<	-	-	0%	0%	DPMTSPNAKER	
		2 07 005 2.01 03	Penyelenggaraan Pendataan dan Informasi Sarana Hubungan Industrial dan Jaminan Sosial Tenaga Kerja serta Pengupahan	Jumlah Buku Laporan Pendataan Jaminan Sosial Tenaga Kerja	Laporan	10	110,000,000		-	10	50,000,000		-		-	-	-	-	0%	0%	<	-	-	0%	0%	DPMTSPNAKER	
																	Rata-rata capaian kinerja (%)		0%	0%			0%	0%	DPMTSPNAKER		
																	Predikat Kinerja		SR	SR			SR	SR	DPMTSPNAKER		

No	Sasaran	Kode	Urusan/Bidang Urusan Pemerintahan Daerah dan Program / Kegiatan	Indikator Kinerja Program (Outcome)/Kegiatan (output) dan satuannya	Target RPJMD pada Tahun 2021 s/d 2022 (PRP-JMD)		Realisasi Capaian Kinerja RPJMD s/d RKPD Tahun Lalu		Target Kinerja dan Anggaran RPKK Tahun 2021 yang Dievaluasi		Realisasi Capaian Kinerja Tahun 2021				Realisasi Capaian Kinerja dan Anggaran RPKK yang Dievaluasi (2021)			Tingkat Capaian Kinerja dan Realisasi Anggaran RPKK Tahun 2020 (%)			Realisasi Kinerja dan Anggaran RPJMD s/d Tahun 2022 (Akhir Tahun Pelaksanaan RPKK)		Tingkat Capaian Kinerja dan Realisasi Anggaran RPJMD s/d Tahun 2020 (%)		Perangkat Daerah Penanggung Jawab	Ket	
					K	Rp	K	Rp	K	Rp	Semester 1		Semester 2		K	Rp	K	Rp	K	Rp	Realisasi >=/ <	K	Rp	K			Rp
											K	Rp	K	Rp													
1	2	3	4	5	6		p		8		9		10		11=9+10			12= 11/8			13 = 7+11		14=13/100%		15	16	
		2 07 005 2.02	Pencegahan dan Penyelesaian Perselisihan Hubungan Industrial, Mogok Kerja dan Penutupan Perusahaan di Daerah Kabupaten/Kota	Jumlah Penyelesaian Kasus Hubungan Industrial	Bulan	24	231,000,000			12	110,000,000	6	83,214,800	6	86,651,300	12	169,866,100	100%	154%		12	169,866,100	50%	74%	DPMTSPNAKER		
		2 07 005 2.02 02	Penyelesaian Perselisihan Hubungan Industrial, Mogok Kerja, dan Penutupan Perusahaan yang Berakibat/Berdampak pada Kepentingan di 1 (satu) Daerah Kabupaten/Kota	Jumlah Penyelesaian Kasus Hubungan Industrial	Kasus	80	231,000,000	0	40	110,000,000	30	83,214,800	10	86,651,300	40	169,866,100	100%	154%	>	40	169,866,100	50%	74%	DPMTSPNAKER			
Rata-rata capaian kinerja (%)																	100%	154%				50%	74%	DPMTSPNAKER			
Predikat Kinerja																	ST	ST				SR	S	DPMTSPNAKER			
TOTAL RATA-RATA CAPAIAN KINERJA DAN ANGGARAN (PROGRAM) (%)																	50%	77%				25%	37%	DPMTSPNAKER			
PREDIKAT KINERJA (PROGRAM)																	SR	T				SR	SR	DPMTSPNAKER			
		2 18 02 2.02	Bidang Urusan : Pemerintahan Penanaman Modal				2,482,276,455			1,207,508,263	100	67,124,900		634,870,910	100	701,995,810						701,995,810			DPMTSPNAKER		
Meningkatnya Ikimi Investasi		2 18 02 002	PROGRAM PENGEMBANGAN IKLIM PENANAMAN MODAL	Jumlah Investor PMDN/PMA	Persen	100	834,441,126		50	387,408,263	0	0	50	54,612,800	50	54,612,800	100%	14%		100	54,612,800	100%	7%	DPMTSPNAKER			
		2 18 02 2.01	Penetapan Pemberian Fasilitas/Insentif Dibidang Penanaman Modal yang menjadi Kewenangan Daerah Kabupaten/Kota	Jumlah pelaksanaan Sosialisasi kebijakan Penanaman Modal, Pemantauan dan Pengawasan Pelaksanaan Penanaman modal (LKPM), IKM dan Forum CSR/TJSLP	Bulan	24	566,363,712		12	255,119,556	0	0	12	54,612,800	12	54,612,800	100%	21%		12	54,612,800	50%	10%	DPMTSPNAKER			
		2 18 02 2.01 03	Penetapan Kebijakan Daerah mengenai Pemberian Fasilitas/Insentif dan Kemudahan Penanaman Modal	Jumlah pelaksanaan Sosialisasi kebijakan Penanaman Modal, Pemantauan dan Pengawasan Pelaksanaan Penanaman modal (LKPM)	Item	6	319,467,702		3	141,671,551	0	-	-	-	-	-	0%	0%	<	-	-	0%	0%	DPMTSPNAKER			
		2 18 02 2.01 02	Evaluasi Pelaksanaan Pemberian Fasilitas/Insentif dan Kemudahan Penanaman Modal	Jumlah Forum CSR atau TJSLP, Jumlah Questioner IKM dan Forum CSR atau TJSLP	questioner	300	246,896,010		150	113,448,005	0	-	150	54,612,800	150	54,612,800	100%	48%	<	150	54,612,800	50%	22%	DPMTSPNAKER			
Rata-rata capaian kinerja (%)																	50%	24%				25%	11%	DPMTSPNAKER			
Predikat Kinerja																	SR	SR				SR	SR	DPMTSPNAKER			
		2 18 02 2.02	Pembuatan Peta Potensi Investasi Kabupaten/Kota	Jumlah Buku RUPM dan Peta Potensi dan Peluang Usaha	Buku	24	268,077,414		12	132,288,707	0	0	0	0	0	0	0%	0%		-	-	0%	0%	DPMTSPNAKER			
		2 18 02 2.02 01	Penyusunan Rencana Umum Penanaman Modal Daerah Kabupaten/Kota	Jumlah Buku RUPM dan Peta Potensi dan Peluang Usaha	Buku	2	73,500,000		2	35,000,000							0%	0%	<	-	-	0%	0%	DPMTSPNAKER			
		2 18 02 2.02 02	Penyediaan Peta Potensi dan Peluang Usaha Kabupaten/Kota	Jumlah Dokumen Peta Potensi dan Peluang Investasi	Dokumen	1	194,577,414		1	97,288,707							0%	0%	<	-	-	0%	0%	DPMTSPNAKER			
Rata-rata capaian kinerja (%)																	0%	0%				0%	0%	DPMTSPNAKER			
Predikat Kinerja																	SR	SR				SR	SR	DPMTSPNAKER			
TOTAL RATA-RATA CAPAIAN KINERJA DAN ANGGARAN (PROGRAM) (%)																	25%	12%				13%	6%	DPMTSPNAKER			
PREDIKAT KINERJA (PROGRAM)																	SR	SR				SR	SR	DPMTSPNAKER			
Meningkatnya Ikimi Investasi		2 18 03	PROGRAM PROMOSI PENANAMAN MODAL	Cakupan promosi potensi sumberdaya, sarana dan prasarana daerah	Persen	100	468,565,329		50	250,000,000		-	50	19,997,400	50	19,997,400	100%	8%		-	19,997,400	0%	4%	DPMTSPNAKER			
		2 18 03 2.01	Penyelenggaraan Promosi Penanaman Modal yang menjadi Kewenangan Daerah Kabupaten/Kota	Jumlah Produk Unggulan UMKM yang di Expose			468,565,329			250,000,000		0		19,997,400		19,997,400	0%	8%		-	19,997,400	0%	4%	DPMTSPNAKER			
		3 26 03 2.01 01	Penyusunan Strategi Promosi Penanaman Modal	Jumlah Produk Unggulan UMKM yang di Expose	Produk	10	210,000,000		10	100,000,000		-	-	-	-	-	0%	0%	<	-	-	0%	0%	DPMTSPNAKER			
		3 26 03 2.01 02	Pelaksanaan Kegiatan Promosi Penanaman Modal Daerah Kabupaten/Kota	Jumlah Keikutsertaan Event Pameran/Expo	Kali	2	258,565,329		2	150,000,000		-	2	19,997,400	2	19,997,400	100%	13%	<	2	19,997,400	100%	8%	DPMTSPNAKER			
Rata-rata capaian kinerja (%)																	50%	7%				50%	4%	DPMTSPNAKER			
Predikat Kinerja																	SR	SR				SR	SR	DPMTSPNAKER			
TOTAL RATA-RATA CAPAIAN KINERJA DAN ANGGARAN (PROGRAM) (%)																	50%	7%				50%	4%	DPMTSPNAKER			
PREDIKAT KINERJA (PROGRAM)																	SR	SR				SR	SR	DPMTSPNAKER			
Meningkatnya Ikimi Investasi		2 18 04	PROGRAM PELAYANAN PENANAMAN MODAL	Lamanya proses perizinan	Persen	100	687,400,000		100	328,700,000	50	22,228,400	100	167,921,200	150	190,149,600	150%	58%		-	190,149,600	0%	28%	DPMTSPNAKER			
		2 18 04 2.01	Pelayanan Perizinan dan Non Perizinan secara Terpadu Satu Pintu dibidang Penanaman Modal yang menjadi Kewenangan Daerah Kabupaten/Kota	Jumlah Layanan Perizinan Berusaha secara elektronik, Pemantauan Pemenuhan Komitmen, Layanan Informasi dan Pengaduan	Bulan	24	687,400,000		12	328,700,000	3	22,228,400	9	167,921,200	12	190,149,600	100%	58%		12	190,149,600	50%	28%	DPMTSPNAKER			

No	Sasaran	Kode	Urusan/Bidang Urusan Pemerintahan Daerah dan Program / Kegiatan	Indikator Kinerja Program (Outcome)/Kegiatan (output) dan satuannya	Target RPJMD pada Tahun 2021 s/d 2022 (PRP-JMD)		Realisasi Capaian Kinerja RPJMD s/d RKPD Tahun Lalu		Target Kinerja dan Anggaran RPKP Tahun 2021 yang Dievaluasi		Realisasi Capaian Kinerja Tahun 2021				Realisasi Capaian Kinerja dan Anggaran RPKP yang Dievaluasi (2021)			Tingkat Capaian Kinerja dan Realisasi Anggaran RPKP Tahun 2020 (%)			Realisasi Kinerja dan Anggaran RPJMD s/d Tahun 2022 (Akhir Tahun Pelaksanaan RPKP)			Tingkat Capaian Kinerja dan Realisasi Anggaran RPJMD s/d Tahun 2020 (%)		Perangkat Daerah Penanggung Jawab	Ket								
					K	Rp	K	Rp	K	Rp	Semester 1		Semester 2		K	Rp	K	Rp	Realisasi > = <	K	Rp	K	Rp	K	Rp										
											K	Rp	K	Rp																					
1	2	3	4	5	6	7	8	9	10	11=9+10	12= 11/8	13 = 7+11	14=13/100%	15	16																				
		3	18	04	2.0.1	01	Penyediaan Pelayanan Terpadu Perizinan dan Nonperizinan berbasis Sistem Pelayanan Perizinan Berusaha Terintegrasi secara Elektronik	Jumlah Layanan Perizinan Berusaha secara elektronik	Berkas	200	218,000,000	-	100	109,000,000	20	7,650,000	80	28,250,000	100	35,900,000	100%	33%	<	100	35,900,000	50%	16%	DPMTSPNAKER							
		3	18	04	2.0.1	02	Pemantauan Pemenuhan Komitmen Perizinan dan Non Perizinan Penanaman Modal	Jumlah Observasi Lapangan Pemantauan Pemenuhan Komitmen Perizinan Penanaman Modal	Kali	96	181,400,000	-	96	90,700,000	10	12,720,000	86	30,000,900	96	42,720,900	100%	47%	<	96	42,720,900	100%	24%	DPMTSPNAKER							
		3	18	04	2.0.1	03	Penyediaan Layanan Konsultasi dan Pengelolaan Pengaduan Masyarakat terhadap Pelayanan Terpadu Perizinan dan Non Perizinan	Jumlah Layanan Perizinan dan Non Perizinan Secara Terintegrasi	Pemohonan	96	118,000,000	-	150	59,000,000	10	1,858,400	140	84,242,800	150	86,101,200	100%	146%	>	150	86,101,200	156%	73%	DPMTSPNAKER							
		3	18	04	2.0.1	04	Koordinasi dan Sinkronisasi Penetapan pemberian Fasilitas/Insentif Daerah	Jumlah Layanan Informasi Perizinan Berusaha secara online dan terintegrasi	Pemohonan	96	170,000,000	-	100	70,000,000	0	-	100	25,427,500	100	25,427,500	100%	36%	<	100	25,427,500	104%	15%	DPMTSPNAKER							
											Rata-rata capaian kinerja (%)		100%	66%									103%	32%	DPMTSPNAKER										
											Predikat Kinerja		ST	S																					
											TOTAL RATA-RATA CAPAIAN KINERJA DAN ANGGARAN DARI SELURUH PROGRAM (PER BIDANG URUSAN)				100%	66%																			
											PREDIKAT KINERJA DARI SELURUH PROGRAM (PER BIDANG URUSAN)				ST	S																			
	Meningkatnya Ikimi Investasi	2	18	05			PROGRAM PENGENDALIAN PELAKSANAAN PENANAMAN MODAL	Jumlah perusahaan dalam pengawasan	Persen	100	347,870,000		50	169,400,000	25	44,896,500	25	365,038,410	50	409,934,910	100%	242%		-	409,934,910	0%	118%	DPMTSPNAKER							
		2	18	05	2.01		Pengendalian Pelaksanaan Penanaman Modal yang menjadi Kewenangan Daerah Kabupaten/Kota	Jumlah Pemantauan Pelaksanaan Penanaman Modal (objek IMB) dan Perizinan Berusaha, sosialisasi dan Pelaporan Pengawasan dan Realisasi Perizinan dan Non Perizinan	Bulan	24	347,870,000		12	169,400,000	3	0	9	365,038,410	12	365,038,410	100%	215%		12	365,038,410	50%	105%	DPMTSPNAKER							
		2	18	05	2.0.1	01	Koordinasi dan Sinkronisasi Pemantauan Pelaksanaan Penanaman Modal	Jumlah Pemantauan Pelaksanaan Penanaman Modal/Perizinan Berusaha	96 Kali	100	190,470,000	-	100	90,700,000	10	14,400,000	90	93,769,460	100	108,169,460	100%	119%	>	100	108,169,460	100%	57%	DPMTSPNAKER							
		2	18	05	2.0.1	02	Koordinasi dan Sinkronisasi Pembinaan Pelaksanaan Penanaman Modal	Jumlah Peserta Sosialisasi Perizinan Berusaha	50 Orang	96	100,000,000	-	96	50,000,000	10	6,200,000	86	201,900,200	96	208,100,200	100%	416%	>	96	208,100,200	100%	208%	DPMTSPNAKER							
		2	18	05	2.0.1	03	Koordinasi dan Sinkronisasi Pengawasan Pelaksanaan Penanaman Modal	Jumlah Dokumen Pengawasan Pelaksanaan Penanaman Modal Perizinan Berusaha	1 Dokumen	150	57,400,000	-	150	28,700,000	5	24,296,500	140	69,368,750	145	93,665,250	97%	326%	>	145	93,665,250	97%	163%	DPMTSPNAKER							
											Rata-rata capaian kinerja (%)		99%	287%																					
											Predikat Kinerja		ST	ST																					
											TOTAL RATA-RATA CAPAIAN KINERJA DAN ANGGARAN DARI SELURUH PROGRAM (PER BIDANG URUSAN)				99%	287%																			
											PREDIKAT KINERJA DARI SELURUH PROGRAM (PER BIDANG URUSAN)				ST	ST																			
	Meningkatnya Ikimi Investasi	2	18	05			PROGRAM PENGELOLAAN DATA DAN SISTEM INFORMASI PENANAMAN MODAL	Cakupan Pengelolaan Data dan Sistem Informasi Penanaman Modal	Persen	100	144,000,000		50	72,000,000			50	27,301,100	50	27,301,100	100%	38%		-	27,301,100	0%	19%	DPMTSPNAKER							
		2	18	06	2.01		Pengelolaan Data dan Informasi Perizinan dan Non Perizinan yang Terintegrasi pada Tingkat Daerah Kabupaten/Kota	Jumlah Dokumen Pengolahan, Penyajian dan Pemanfaatan Data dan Informasi Perizinan dan Non Perizinan Berbasis Sistem Pelayanan Perizinan Berusaha Terintegrasi secara Elektronik	Buku	20	144,000,000		10	72,000,000		0	10	27,301,100	10	27,301,100	100%	38%		10	27,301,100	1000%	19%	DPMTSPNAKER							
		2	18	06	2.0.1	01	Pengolahan, Penyajian dan Pemanfaatan Data dan Informasi Perizinan dan Non Perizinan Berbasis Sistem Pelayanan Perizinan Berusaha Terintegrasi secara Elektronik	Jumlah Dokumen Pengolahan, Penyajian dan Pemanfaatan Data dan Informasi Perizinan dan Non Perizinan Berbasis Sistem Pelayanan Perizinan Berusaha Terintegrasi secara Elektronik	Buku	20	144,000,000		10	72,000,000			10	27,301,100	10	27,301,100	100%	38%	<	10	27,301,100	50%	19%	DPMTSPNAKER							
											Rata-rata capaian kinerja (%)		100%	38%																					
											Predikat Kinerja		ST	SR																					
											TOTAL RATA-RATA CAPAIAN KINERJA DAN ANGGARAN DARI SELURUH PROGRAM (PER BIDANG URUSAN)				100%	38%																			
											PREDIKAT KINERJA DARI SELURUH PROGRAM (PER BIDANG URUSAN)				ST	SR																			
											TOTAL RATA-RATA CAPAIAN KINERJA DAN ANGGARAN (PER OPD)				62%	63%																			
											Predikat Kinerja		R	R																					

16 DINAS PEMUDA,OLAHRAGA DAN PARIWISATA

No	Sasaran	Kode	Urusan/Bidang Urusan Pemerintahan Daerah dan Program / Kegiatan	Indikator Kinerja Program (Outcome)/Kegiatan (output) dan satuannya	Target RPJMD pada Tahun 2021 s/d 2022 (PRP-JMD)		Realisasi Capaian Kinerja RPJMD s/d RKPD Tahun Lalu		Target Kinerja dan Anggaran RPKP Tahun 2021 yang Dievaluasi		Realisasi Capaian Kinerja Tahun 2021				Realisasi Capaian Kinerja dan Anggaran RPKP yang Dievaluasi (2021)			Tingkat Capaian Kinerja dan Realisasi Anggaran RPKP Tahun 2020 (%)			Realisasi Kinerja dan Anggaran RPJMD s/d Tahun 2022 (Akhir Tahun Pelaksanaan RPKP)			Tingkat Capaian Kinerja dan Realisasi Anggaran RPJMD s/d Tahun 2020 (%)		Perangkat Daerah Penanggung Jawab	Ket
					K	Rp	K	Rp	K	Rp	Semester 1		Semester 2		K	Rp	K	Rp	Realisasi > = <	K	Rp	K	Rp				
											K	Rp	K	Rp													
1	2	3	4	5	6	7	8	9	10	11=9+10	12= 11/8	13 = 7+11	14=13/100%	15	16												

No	Sasaran	Kode	Urusan/Bidang Urusan Pemerintahan Daerah dan Program / Kegiatan	Indikator Kinerja Program (Outcome) Kegiatan (output) dan satuannya	Target RPJMD pada Tahun 2021 s/d 2022 (PRP-JMD)		Realisasi Capaian Kinerja RPJMD s/d RKPD Tahun Lalu		Target Kinerja dan Anggaran RPKK Tahun 2021 yang Dievaluasi		Realisasi Capaian Kinerja Tahun 2021				Realisasi Capaian Kinerja dan Anggaran RPKK yang Dievaluasi (2021)			Tingkat Capaian Kinerja dan Realisasi Anggaran RPKK Tahun 2020 (%)			Realisasi Kinerja dan Anggaran RPJMD s/d Tahun 2022 (Akhir Tahun Pelaksanaan RPKK)		Tingkat Capaian Kinerja dan Realisasi Anggaran RPJMD s/d Tahun 2020 (%)		Perangkat Daerah Penanggung Jawab	Ket	
					K	Rp	K	Rp	K	Rp	Semester 1		Semester 2		K		Rp		K	Rp	Realisasi >=/ \leq	K	Rp	K			Rp
					6		p		8		9		10		11=9+10		12= 11/8		13 = 7+11		14=13/6*100%						
1		2 19 01 2.09 01	Penyediaan Jasa Pemeliharaan, Biaya Pemeliharaan dan Pajak Kendaraan Perorangan Dinas atau Kendaraan Dinas Jabatan	Jumlah mobil dinas/jabatan yang dipelihara Jumlah Pajak kendaraan yang dibayar	UB	24	108,140,000	-	12	28,140,000	6	9,000,000	6	16,867,000	12	25,867,000	100%	92%	<	12	25,867,000	50%	24%	Disorapar			
		2 19 01 2.09 09	Pemeliharaan/Rehabilitasi Gedung Kantor dan Bangunan Lainnya	Jumlah gedung yang dipelihara	Unit	2	170,000,000	-	1	85,000,000		700,000	1	80,564,000	1	81,264,000	100%	96%	<	1	81,264,000	50%	46%	Disorapar			
Rata-rata capaian kinerja (%)																	100%	94%				53%	23%	Disorapar			
Predikat Kinerja																	ST	ST				R	SR	Disorapar			
TOTAL RATA-RATA CAPAIAN KINERJA DAN ANGGARAN (PROGRAM) (%)																	71%	59%				53%	23%	Disorapar			
PREDIKAT KINERJA (PROGRAM)																	S	R				R	SR	Disorapar			
Meningkatnya Pemuda yang Berdaya Saing		2 19 01	PROGRAM PENGEMBANGAN KAPASITAS DAYA SAING KEPEMUDAAN	Persentase Organisasi Pemuda Yang Aktif	Persen	100	1,922,070,000	-	100	1,011,035,000	50	255,207,180	50	1,123,663,800	100	1,378,870,980	100%	136%		100	1,378,870,980	100%	72%	Disorapar			
		2 19 01 2.0.1	Penyadaran, Pemberdayaan, dan Pengembangan Pemuda dan Kepemudaan Terhadap Pemuda Pelopor Kabupaten/Kota, Wirausaha Muda Pemuda, dan Pemuda Kader Kabupaten/Kota	Jumlah kegiatan pengembangan kapasitas daya saing kepemudaan yang dilaksanakan		24	880,000,000	0	12	440,000,000	6	255,207,180	6	514,943,900	12	770,151,080	100%	175%		12	770,151,080	50%	88%	Disorapar			
		2 19 01 2.0.1 04	Pemenuhan Hak Setiap Pemuda melalui Perindungan Pemuda, Advokasi, Akses Pengembangan Diri, Penggunaan Prasarana dan Sarana Tanpa Diskriminatif, Partisipasi Pemuda dalam Proses Perencanaan, Pelaksanaan Evaluasi dan Pengambilan Keputusan Program Strategis Kepemudaan	Jumlah pelatihan kepemudaan yang dilaksanakan	Kali	2	40,000,000	-	2	20,000,000	1	170,394,400	1	434,694,800	2	605,089,200	100%	3025%	<	2	605,089,200	100%	1513%	Disorapar			
		2 19 01 2.0.1 05	Pelaksanaan Koordinasi Strategis Lintas Sektor Penyelenggaraan Pelayanan Kepemudaan melalui Implementasi Rencana Aksi Daerah/RAD Tingkat Kabupaten/Kota	Jumlah rapat koordinasi lintas sektor yang dilakukan	Kali	6	300,000,000	-	3	150,000,000	0	-	-	-	-	-	0%	0%	<	-	-	0%	0%	Disorapar			
		2 19 01 2.0.1 06	Perencanaan, Pengadaan, Pemanfaatan, Pemeliharaan, dan Pengawasan Prasarana dan Sarana Kepemudaan Kab/Kota	Jumlah perencanaan dan pengawasan prasarana dan sarana kepemudaan	Dokumen	2	60,000,000	-	1	30,000,000	0	-	-	-	-	-	0%	0%	<	-	-	0%	0%	Disorapar			
		2 19 01 2.0.1 07	Pemberian Penghargaan Pemuda dan Organisasi Pemuda yang Berjasa dan/atau Berprestasi	Peleksanaan event pemberian penghargaan untuk pemuda dan organisasi kepemudaan	Orang	20	200,000,000	-	10	100,000,000	0	-	10	80,249,100	10	80,249,100	100%	80%	<	10	80,249,100	50%	40%	Disorapar			
		2 19 01 2.0.1 09	Penyelenggaraan Seleksi dan Pelatihan Pasukan Pengibar Bendera	Jumlah peserta seleksi paskibra	Orang	120	280,000,000	-	16	140,000,000	8	84,812,780	-	8	84,812,780	50%	61%	<	8	84,812,780	7%	30%	Disorapar				
Rata-rata capaian kinerja (%)																	50%	633%				57%	85%	Disorapar			
Predikat Kinerja																	SR	ST				R	T	Disorapar			
		2 19 01 2.02	Pemberdayaan dan Pengembangan Organisasi Kepemudaan Tingkat Daerah Kabupaten/Kota	Jumlah kegiatan pemberdayaan dan pengembangan organisasi kepemudaan yang dilaksanakan	Bulan	24	1,042,070,000	0	12	571,035,000	0	0	12	608,719,900	12	608,719,900	100%	107%		12	608,719,900	50%	58%	Disorapar			
		2 19 01 2.02 01	Koordinasi, Sinkronisasi dan Pelaksanaan Pemberdayaan Pemuda atau Organisasi Kepemudaan melalui Kemitraan dengan Dunia Usaha	Jumlah peserta pelatihan entrepreneur	Orang	120	460,000,000	-	60	280,000,000							0%	0%	<	-	-	0%	0%	Disorapar			
		2 19 01 2.02 02	Peningkatan Kapasitas Pemuda dan Organisasi Kepemudaan Kabupaten/Kota	Jumlah peserta pelatihan peningkatan kapasitas pemuda dan organisasi kepemudaan	Orang	100	582,070,000	-	50	291,035,000			50	608,719,900	50	608,719,900	0%	209%	<	50	608,719,900	50%	105%	Disorapar			
Rata-rata capaian kinerja (%)																	0%	105%				56%	90%	Disorapar			
Predikat Kinerja																	SR	ST				R	T	Disorapar			
TOTAL RATA-RATA CAPAIAN KINERJA DAN ANGGARAN (PROGRAM) (%)																	25%	369%				56%	90%	Disorapar			
PREDIKAT KINERJA (PROGRAM)																	SR	ST				R	T	Disorapar			

No	Sasaran	Kode	Urusan/Bidang Urusan Pemerintahan Daerah dan Program / Kegiatan	Indikator Kinerja Program (Outcome)Kegiatan (output) dan satuannya	Target RPJMD pada Tahun 2021 s/d 2022 (PRPJMD)		Realisasi Capaian Kinerja RPJMD s/d RKPD Tahun Lalu		Target Kinerja dan Anggaran RKKP Tahun 2021 yang Dievaluasi		Realisasi Capaian Kinerja Tahun 2021				Realisasi Capaian Kinerja dan Anggaran RKKP yang Dievaluasi (2021)			Tingkat Capaian Kinerja dan Realisasi Anggaran RKKP Tahun 2020 (%)			Realisasi Kinerja dan Anggaran RPJMD s/d Tahun 2022 (Akhir Tahun Pelaksanaan RKKP)		Tingkat Capaian Kinerja dan Realisasi Anggaran RPJMD s/d Tahun 2020 (%)		Perangkat Daerah Penanggung Jawab	Ket	
					K	Rp	K	Rp	K	Rp	Semester 1		Semester 2		K	Rp	K	Rp	K	Rp	Realisasi >=/ \leq	K	Rp	K			Rp
											K	Rp	K	Rp													
1	2	3	4	5	6	p	8	9	10	11=9+10	12= 11/8	13 = 7+11	14=13/6*100%	15	16												
	Meningkatnya Generasi yang Berdaya Saing	2 19 01	PROGRAM PENGEMBANGAN KAPASITAS DAYA SAING KEOLAHRAGAAN	Jumlah cabang olahraga berprestasi tingkat PORA	Persen	100	4,775,205,828	100	-	100	2,962,681,560	50	538,624,500	50	2,257,251,550	100	2,795,876,050	100%	94%	100	2,795,876,050	100%	59%	Disporapar			
		2 19 03 2.0.1	Peminaan dan Pengembangan Olahraga Pendidikan pada Jenjang Pendidikan yang menjadi Kewenangan Daerah Kabupaten/Kota	Jumlah Penyelenggaraan Olahraga Tingkat Daerah Kabupaten/Kota	Bulan	24	970,000,000		0	12	665,000,000	0	0	12	1,380,560,750	12	1,380,560,750	100%	208%	12	1,380,560,750	50%	142%	Disporapar			
		2 19 03 2.0.1 02	Koordinasi, Sinkronisasi dan Pelaksanaan Pemberdayaan Perkumpulan Olahraga dan Penyelenggaraan Kompetisi oleh Satuan Pendidikan Dasar	Jumlah cabang olahraga yang dibina	Cabang Olahraga	46	10,000,000		-	23	5,000,000		-				-	0%	0%	<	-	-	0%	0%	Disporapar		
		2 19 03 2.0.1 03	Koordinasi, Sinkronisasi dan Pelaksanaan Penyediaan Sarana dan Prasarana Olahraga Kabupaten/Kota	Jumlah penyediaan sarana dan prasarana olahrag	Unit	4	960,000,000		-	2	660,000,000		-	2	1,380,560,750	2	1,380,560,750	0%	209%	<	2	1,380,560,750	50%	144%	Disporapar		
Rata-rata capaian kinerja (%)																	0%	105%			64%	114%	Disporapar				
Predikat Kinerja																	SR	ST			R	ST	Disporapar				
		2 19 03 2.02	Penyelenggaraan Kejuaraan Olahraga Tingkat Daerah Kabupaten/Kota	Jumlah Penyelenggaraan Kejuaraan Olahraga Tingkat Daerah Kabupaten/Kota	Persen	100	2,990,205,828		0	100	1,872,681,560	50	138,804,500	50	576,870,800	100	715,675,300	100%	38%	100	715,675,300	100%	24%	Disporapar			
		2 19 03 2.02 01	Penyelenggaraan Kejuaraan Olahraga Multi Event dan Single Event Tingkat Kabupaten/Kota	Jumlah cabang olahraga yang dipertandingkan	Cabang Olahraga	20	1,190,205,828		-	10	872,681,560	3	138,804,500	7	576,870,800	10	715,675,300	100%	82%	<	10	715,675,300	50%	60%	Disporapar		
		2 19 03 2.02 02	Penyelenggaraan Kejuaraan dan Pekan Olahraga Tingkat Kabupaten/Kota	Jumlah cabang olahraga yang dipertandingkan	Cabang Olahraga	22	1,800,000,000		-	11	1,000,000,000		-				-	0%	0%	<	-	-	0%	0%	Disporapar		
Rata-rata capaian kinerja (%)																	50%	41%			25%	30%	Disporapar				
Predikat Kinerja																	SR	SR			SR	SR	Disporapar				
		2 19 03 2.03	Penyelenggaraan Kejuaraan Olahraga Tingkat Daerah Kabupaten/Kota	Jumlah penyelenggaraan Kejuaraan Olahraga Tingkat Daerah Kabupaten/Kota	Persen	100	380,000,000		0	50	190,000,000		0		0	-	0	0%	0%	-	-	0%	0%	Disporapar			
		2 19 03 2.03 01	Seleksi Atlet Daerah	Jumlah Peserta yang mengikuti pembinaan dan pengembangan	Cabang Olahraga	20	30,000,000		-	10	15,000,000		-				-	0%	0%	<	-	-	0%	0%	Disporapar		
		2 19 03 2.03 02	Pemusatan Latihan Daerah, Ilmu Pengetahuan dan Teknologi Keolahragaan (Sport Science)	Jumlah Peserta yang mengikuti pembinaan dan pengembangan	Orang	160	175,000,000		-	80	100,000,000		-				-	0%	0%	<	-	-	0%	0%	Disporapar		
		2 19 03 2.03 03	Peminaan dan Pengembangan Atlet Berprestasi Kabupaten/Kota	Jumlah Peserta yang mengikuti pembinaan dan pengembangan	Orang	160	100,000,000		-	80	50,000,000		-				-	0%	0%	<	-	-	0%	0%	Disporapar		
		2 19 03 2.03 04	Pemberian Penghargaan Olahraga Kabupaten/Kota	Jumlah Atlet berprestasi yang diberikan penghargaan	Orang	10	75,000,000		-	10	25,000,000		-				-	0%	0%	<	-	-	0%	0%	Disporapar		
Rata-rata capaian kinerja (%)																	0%	0%			0%	0%	Disporapar				
Predikat Kinerja																	SR	SR			SR	SR	Disporapar				
		2 19 03 2.04	Peminaan dan Pengembangan Organisasi Olahraga	Jumlah Organisasi Keolahragaan yang Aktif	Persen	100	225,000,000		0	50	125,000,000	25	399,820,000		299,820,000	25	699,640,000	50%	560%		25	699,640,000	25%	311%	Disporapar		
		2 19 03 2.04 02	Pengembangan Organisasi Keolahragaan	Jumlah organisasi keolahragaan	Kali	2	225,000,000		0	2	125,000,000	1	399,820,000	1	299,820,000	2	699,640,000	100%	560%	>	2	699,640,000	100%	311%	Disporapar		
Rata-rata capaian kinerja (%)																	100%	560%			63%	311%	Disporapar				
Predikat Kinerja																	ST	ST			R	ST	Disporapar				
		2 19 03 2.05	Peminaan dan Pengembangan Olahraga Rekreasi	Jumlah kegiatan pembinaan dan pengembangan olahraga rekreasi	Persen	100	210,000,000		0	50	110,000,000		0		0	-	0	0%	0%	-	-	0%	0%	Disporapar			
		2 19 03 2.05 01	Penyelenggaraan, Pengembangan dan Pemasaran Festival dan Olahraga Rekreasi	Jumlah kegiatan Pengembangan dan Pemasaran Festival dan Olahraga Rekreasi Tingkat Daerah	Kali	4	210,000,000		-	2Kali	110,000,000		-				-	0%	0%	<	-	-	0%	0%	Disporapar		
Rata-rata capaian kinerja (%)																	0%	0%			0%	0%	Disporapar				
Predikat Kinerja																	SR	SR			SR	SR	Disporapar				

No	Sasaran	Kode	Urusan/Bidang Urusan Pemerintahan Daerah dan Program / Kegiatan	Indikator Kinerja Program (Outcome)/Kegiatan (output) dan satuannya	Target RPJMD pada Tahun 2021 s/d 2022 (PRP/JMD)		Realisasi Capaian Kinerja RPJMD s/d RKPD Tahun Lalu		Target Kinerja dan Anggaran RKP Tahun 2021 yang Dievaluasi		Realisasi Capaian Kinerja Tahun 2021				Realisasi Capaian Kinerja dan Anggaran RKP Tahun 2021			Tingkat Capaian Kinerja dan Realisasi Anggaran RKP Tahun 2020 (%)			Realisasi Kinerja dan Anggaran RPJMD s/d Tahun 2022 (Akhir Tahun Pelaksanaan RKP)		Tingkat Capaian Kinerja dan Realisasi Anggaran RPJMD s/d Tahun 2020 (%)		Perangkat Daerah Penanggung Jawab	Ket																									
					K	Rp	K	Rp	K	Rp	Semester 1		Semester 2		K		Rp	K	Rp	Realisasi >=1<	K	Rp	K	Rp																											
					6		p		8		9		10		11=9+10		12= 11/8			13 = 7+11		14=13/100%																													
TOTAL RATA-RATA CAPAIAN KINERJA DAN ANGGARAN (PROGRAM) (%)											30%	141%			0%	0%	Disporapar																																		
PREDIKAT KINERJA (PROGRAM)											SR	ST			SR	SR	Disporapar																																		
Meningkatnya generasi yang berdaya saing	2	19	04	PROGRAM PENGEMBANGAN KAPASITAS KEPRAMUKAAN	Presentase Pembina Pramuka yang dibina	Persen	100	240,000,000	100	-	100	130,000,000	0	-	100	92,560,000	100	92,560,000	100%	71%		100	92,560,000	100%	39%	Disporapar																									
																											2	19	04	2.0.1	Pembinaan dan Pengembangan Organisasi Kepramukaan	Jumlah kegiatan pengembangan kapasitas SDM kepramukaan Tingkat Daerah	Bulan	24	240,000,000	0	12	130,000,000	0	12	92,560,000	12	92,560,000	100%	71%		12	92,560,000	50%	39%	Disporapar
Rata-rata capaian kinerja (%)		67%	71%			33%	39%	Disporapar																																											
PREDIKAT KINERJA (PROGRAM)											S	S			SR	SR	Disporapar																																		
TOTAL RATA-RATA CAPAIAN KINERJA DAN ANGGARAN (PROGRAM) (%)											67%	71%			33%	39%	Disporapar																																		
PREDIKAT KINERJA (PROGRAM)											S	S			SR	SR	Disporapar																																		
Rata-rata capaian kinerja (%)											100%	147%			100%	74%	Disporapar																																		
Meningkatnya Pertumbuhan Pariwisata	3	26	02	PROGRAM PENINGKATAN DAYA TARIK DESTINASI PARIWISATA	Kontribusi PDRB Terhadap Pariwisata	Persen	100	190,296,674	-	100	95,148,337	50	48,147,800	50	91,942,900	100	140,090,700	100%	147%		100	140,090,700	100%	74%	Disporapar																										
																										3	26	02	2.0.1	Pengelolaan Daya Tarik Wisata Kabupaten/Kota	Jumlah kegiatan pengelolaan daya tarik wisata	Bulan	24	53,844,000	0	12	26,922,000	6	48,147,800	6	3,227,900	12	51,375,700	100%	191%		12	51,375,700	50%	95%	Disporapar
Rata-rata capaian kinerja (%)		100%	191%			50%	95%	Disporapar																																											
PREDIKAT KINERJA (PROGRAM)											S	S			SR	SR	Disporapar																																		
Rata-rata capaian kinerja (%)											100%	191%			50%	95%	Disporapar																																		
	3	26	02	2.0.1	Pengelolaan Kawasan Strategis Pariwisata Kabupaten/Kota	Jumlah kegiatan pengelolaan kawasan strategispariwisata	Bulan	24	116,452,674	0	12	58,226,337	0	12	88,715,000	12	88,715,000	100%	152%		12	88,715,000	50%	76%	Disporapar																										
																										3	26	01	2.0.1	02	Perencanaan Kawasan Strategis Pariwisata Kabupaten/Kota	Jumlah Dokumen	Dokumen	2	20,000,000	-	1	10,000,000	-	-	0%	0%	<	-	-	0%	0%	Disporapar			
																																																	3	26	02
Rata-rata capaian kinerja (%)		50%	92%			5%	92%	Disporapar																																											
PREDIKAT KINERJA (PROGRAM)											ST	ST			SR	SR	Disporapar																																		
	3	26	02	2.0.3	Pengelolaan Kawasan Strategis Pariwisata Kabupaten/Kota	Jumlah kegiatan Pengelolaan Destinasi Pariwisata	Bulan	24	20,000,000	0	12	10,000,000	0	0	0	-	0	0%	0%		-	-	0%	0%	Disporapar																										
																										3	26	01	2.0.3	05	Monitoring dan Evaluasi Pengelolaan Destinasi Pariwisata Kabupaten/Kota	Jumlah kunjungan movev	Kali	6	20,000,000	-	1	10,000,000	-	-	0%	0%	<	-	-	0%	0%	Disporapar			
																																																	Rata-rata capaian kinerja (%)		0%
PREDIKAT KINERJA (PROGRAM)											SR	SR			SR	SR	Disporapar																																		
TOTAL RATA-RATA CAPAIAN KINERJA DAN ANGGARAN (PROGRAM) (%)											50%	94%			18%	62%	Disporapar																																		
PREDIKAT KINERJA (PROGRAM)											SR	ST			SR	R	Disporapar																																		
Meningkatnya Pertumbuhan Pariwisata	3	26	03	PROGRAM PEMASARAN PARIWISATA	Kontribusi PDRB Terhadap Pariwisata	Persen	100	1,355,179,368	100	-	100	807,589,684	-	-	190,554,600	-	190,554,600	0%	24%		-	190,554,600	0%	14%	Disporapar																										
																										3	26	03	2.0.1	Pemasaran Pariwisata Dalam dan Luar Negeri Daya Tarik, Destinasi dan Kawasan Strategis Pariwisata Kabupaten/Kota	Jumlah kegiatan Pemasaran Pariwisata Dalam dan Luar Negeri	Bulan	24	1,355,179,368	0	12	807,589,684	0	12	190,554,600	12	190,554,600	100%	24%		12	190,554,600	50%	14%	Disporapar	
																																																			3

No	Sasaran	Kode	Urusan/Bidang Urusan Pemerintahan Daerah dan Program / Kegiatan	Indikator Kinerja Program (Outcome)/Kegiatan (output) dan satuannya	Target RPJMD pada Tahun 2021 s/d 2022 (PRP/JMD)		Realisasi Capaian Kinerja RPJMD s/d RKPD Tahun Lalu		Target Kinerja dan Anggaran RKPK Tahun 2021 yang Dievaluasi		Realisasi Capaian Kinerja Tahun 2021				Tingkat Capaian Kinerja dan Realisasi Anggaran RKPK Tahun 2020 (%)			Realisasi Kinerja dan Anggaran RPJMD s/d Tahun 2022 (Akhir Tahun Pelaksanaan RKPK)		Tingkat Capaian Kinerja dan Realisasi Anggaran RPJMD S/D Tahun 2020 (%)		Perangkat Daerah Penanggung Jawab	Ket		
					K	Rp	K	Rp	K	Rp	Semester 1		Semester 2		K	Rp	K	Rp	Realisasi >=/ \leq	K	Rp			K	Rp
											K	Rp	K	Rp											
1		3 26 03 2.0.1 03	Penyediaan Data dan Penyebaran Informasi Pariwisata Kabupaten/Kota, Baik Dalam dan Luar Negeri	Jumlah media yang diterbitkan Media	12	319,289,340		-	6	189,644,670			6	160,560,000	6	160,560,000	0%	85%	<	6	160,560,000	50%	50%	Disporapar	
Rata-rata capaian kinerja (%)													50%	45%				50%	27%	Disporapar					
Predikat Kinerja													SR	SR				SR	SR	Disporapar					
TOTAL RATA-RATA CAPAIAN KINERJA DAN ANGGARAN (PROGRAM) (%)													50%	45%				50%	27%	Disporapar					
PREDIKAT KINERJA (PROGRAM)													SR	SR				SR	SR	Disporapar					
	Meningkatnya Pertumbuhan Pariwisata	3 26 05	PROGRAM PENGEMBANGAN SUMBER DAYA PARIWISATA DAN EKONOMI KREATIF	Kunjungna Wisata	Persen	100	1,321,149,600	100	100	785,699,800	50	266,493,800		84,569,500	50	351,063,300	50%	45%		-	351,063,300	0%	27%	Disporapar	
		3 26 05 2.0.1	Pelaksanaan Peningkatan Kapasitas Sumber Daya Manusia Pariwisata dan Ekonomi Kreatif Tingkat Dasar	Jumlah kegiatan Peningkatan Kapasitas Sumber Daya Manusia Pariwisata dan Ekonomi Kreatif Tingkat Dasar	Bulan	24	1,321,149,600	0	12	785,699,800	6	266,493,800		84,569,500	6	351,063,300	50%	45%		6	351,063,300	25%	27%	Disporapar	
		3 26 03 2.0.1 01	Pengembangan Kompetensi SDM Pariwisata dan Ekonomi Kreatif Tingkat Dasar	Jumlah kunjungan wisata	Orang	100	340,000,000		50	220,000,000	0	-		-	-	-	0%	0%	<	-	-	0%	0%	Disporapar	
		3 26 05 2.0.1 03	Pelatihan Dasar SDM Keperawatan bagi Masyarakat, Guru dan Pelajar (Mahasiswa dan/latau Siswa)	Jumlah kunjungan wisata	Orang	80	350,000,000		30	200,000,000	30	217,033,800		-	30	217,033,800	100%	109%	>	30	217,033,800	38%	62%	Disporapar	
		3 26 05 2.0.1 04	Sertifikasi Kompetensi Bagi Tenaga Kerja bidang Pariwisata	Jumlah SDM Pariwisata	Orang	60	131,399,600		30	65,699,800	30	49,460,000		2,664,500	30	52,124,500	100%	79%	<	30	52,124,500	50%	40%	Disporapar	
		3 26 05 2.0.1 05	Facilitasi Proses Kreasi, Produksi, Distribusi Konsumsi dan Konservasi Ekonomi Kreatif	Jumlah event pariwisata	Event	4	499,750,000		2	300,000,000	0	-	1	81,905,000	1	81,905,000	50%	27%	<	1	81,905,000	25%	16%	Disporapar	
Rata-rata capaian kinerja (%)													63%	54%				28%	30%	Disporapar					
Predikat Kinerja													R	R				SR	SR	Disporapar					
TOTAL RATA-RATA CAPAIAN KINERJA DAN ANGGARAN DARI SELURUH PROGRAM (PER BIDANG URUSAN)													63%	54%				28%	30%	Disporapar					
PREDIKAT KINERJA DARI SELURUH PROGRAM (PER BIDANG URUSAN)													R	R				SR	SR	Disporapar					
TOTAL RATA-RATA CAPAIAN KINERJA DAN ANGGARAN (PER OPD)													51%	119%				34%	39%	Disporapar					
PREDIKAT KINERJA (PER BIDANG OPD)													R	ST				SR	SR	Disporapar					

17. MAA

No	Sasaran	Kode	Urusan/Bidang Urusan Pemerintahan Daerah dan Program / Kegiatan	Indikator Kinerja Program (Outcome)/Kegiatan (output) dan satuannya	Target RPJMD pada Tahun 2021 s/d 2022 (PRP/JMD)		Realisasi Capaian Kinerja RPJMD s/d RKPD Tahun Lalu		Target Kinerja dan Anggaran RKPK Tahun 2021 yang Dievaluasi		Realisasi Capaian Kinerja Tahun 2021				Tingkat Capaian Kinerja dan Realisasi Anggaran RKPK Tahun 2020 (%)			Realisasi Kinerja dan Anggaran RPJMD s/d Tahun 2022 (Akhir Tahun Pelaksanaan RKPK)		Tingkat Capaian Kinerja dan Realisasi Anggaran RPJMD S/D Tahun 2020 (%)		Perangkat Daerah Penanggung Jawab	Ket		
					K	Rp	K	Rp	K	Rp	Semester 1		Semester 2		K	Rp	K	Rp	Realisasi >=/ \leq	K	Rp			K	Rp
											K	Rp	K	Rp											
		2	URUSAN PEMERINTAHAN WAJIB YANG TIDAK BERKAITAN DENGAN PELAYANAN DASAR				3,569,037,808		-	1,712,831,804		570,771,630		611,219,538		1,181,991,168					1,181,991,168				
		2 22	URUSAN PEMERINTAHAN BIDANG KEBUDAYAAN				3,569,037,808		-	1,712,831,804		570,771,630		611,219,538		1,181,991,168					1,181,991,168				
	Meningkatnya akuntabilitas kinerja dan keuangan	2 22 001	PROGRAM PENUNJANG URUSAN PEMERINTAHAN DAERAH KABUPATEN/KOTA	Cakupan Penunjang Urusan Pemerintahan Daerah	Persen	100	2,899,132,808		100	1,424,481,804	50	570,771,630		561,329,788	50	1,132,101,418	50%	79.5%		50	1,132,101,418	50.0%	39.0%		
		2 22 001 2.01	Perencanaan, Penganggaran, dan Evaluasi Kinerja Perangkat Daerah	Jumlah dokumen perencanaan, penganggaran dan evaluasi kerja perangkat daerah	dokumen	6	4,400,000		3	1,200,000	0	-	3	1,140,000	3	1,140,000	100.0%	95.0%		3	1,140,000	50.0%	25.9%		
		2 22 001 2.01 001	Penyusunan Dokumen Perencanaan Perangkat Daerah	jumlah dokumen rencana kerja dan rentra	buku	20	3,400,000		10	1,200,000	0	-	10	1,140,000	10	1,140,000	100.0%	95.0%	>	10	1,140,000	50.0%	33.5%		
		2 22 001 2.01 006	Koordinasi dan Penyusunan Laporan Capaian Kinerja dan Ikhtisar Realisasi Kinerja SKPD	jumlah laporan lkjip	buku	5	1,000,000				0	-		0	-	0.0%	0.0%	<	0	-	0.0%	0.0%			
Rata-rata capaian kinerja (%)													50.0%	47.5%				25.0%	16.6%						
Predikat Kinerja													SR	SR				SR	SR						
		2 22 001 2.02	Administrasi Keuangan Perangkat Daerah	Rentang Administrasi Keuangan Perangkat Daerah	Bulan	24	1,368,797,798		12	617,898,899	6	325,293,720	6	250,451,758	12	575,745,478	100.0%	93.2%		12	575,745,478	50.0%	42.1%		
		2 22 001 2.02 001	Penyediaan Gaji dan Tunjangan ASN	jumlah penyediaan gaji dan tunjangan asn	ob	266	1,368,797,798		126	617,898,899	66	325,293,720	60	250,451,758	126	575,745,478	100.0%	93.2%	>	126	575,745,478	47.4%	42.1%		
Rata-rata capaian kinerja (%)													100.0%	93.2%				47.4%	42.1%						

No	Sasaran	Kode	Urusan/Bidang Urusan Pemerintahan Daerah dan Program / Kegiatan	Indikator Kinerja Program (Outcome)/Kegiatan (output) dan satuannya	Target RPJMD pada Tahun 2021 s/d 2022 (PRPJMJD)		Realisasi Capaian Kinerja RPJMD s/d RKPD Tahun Lalu		Target Kinerja dan Anggaran RKP Tahun 2021 yang Dievaluasi		Realisasi Capaian Kinerja Tahun 2021				Realisasi Capaian Kinerja dan Anggaran RKP Tahun 2021 yang Dievaluasi (2021)			Tingkat Capaian Kinerja dan Realisasi Anggaran RKP Tahun 2020 (%)			Realisasi Kinerja dan Anggaran RPJMD s/d Tahun 2022 (Akhir Tahun Pelaksanaan RKP)		Tingkat Capaian Kinerja dan Realisasi Anggaran RPJMD s/d Tahun 2020 (%)		Perangkat Daerah Penanggung Jawab	Ket			
					K	Rp	K	Rp	K	Rp	Semester 1		Semester 2		K	Rp	K	Rp	K	Rp	Realisasi > = <	K	Rp	K			Rp	K	Rp
											K	Rp	K	Rp															
1	2	3	4	5	6	7	8	9	10	11=9+10	12= 11/8	13 = 7+11	14=13/6*100%	15	16														
		2	22	001	2.09	002	Penyediaan Jasa Pemeliharaan, Biaya Pemeliharaan, Pajak, dan Perizinan Kendaraan Dinas Operasional atau Lapangan	jumlah pemeliharaan berkala kendaraan dinas operasional	bulan	24	47,000,000	12	23,500,000	6	8,122,160	6	16,020,560	12	24,142,720	100.0%	102.7%	>	12	24,142,720	50.0%	51.4%			
		2	22	001	2.09	009	Pemeliharaan/Rehabilitasi Gedung Kantor dan Bangunan Lainnya	Jumlah Pemeliharaan geudung kantor	bulan	12	10,000,000									0.0%	0.0%	<	0	-	0.0%	0.0%			
		2	22	001	2.09	010	Pemeliharaan/Rehabilitasi Sarana dan Prasarana Gedung Kantor atau Bangunan Lainnya	Jumlah pemeliharaan berkala peralatan dan perlengkapan kantor	unit	19	5,000,000	19	5,000,000	6	1,634,000	13	2,150,000	19	3,784,000	100.0%	75.7%	>	19	3,784,000	100.0%	75.7%			
		2	22	001	2.09	011	Pemeliharaan/Rehabilitasi Sarana dan Prasarana Pendukung Gedung Kantor atau Bangunan Lainnya	jumlah pemeliharaan berkala peralatan dan perlengkapan kantor	Unit	20	10,000,000									0.0%	0.0%	<	0	-	0.0%	0.0%			
																				Rata-rata capaian kinerja (%)	60.0%	54.5%				40.0%	34.8%		
																				Predikat Kinerja	R	R				SR	SR		
																				RATA-RATA CAPAIAN KINERJA DAN ANGGARAN PROGRAM	54.3%	56.9%				28.5%	27.5%		
																				PREDIKAT KINERJA PROGRAM	R	R				SR	SR		
	Meningkatkan pemahaman dan penghayatan masyarakat terhadap sejarah Aceh sebagai nilai budaya dalam tatanan kehidupan	2	22	007			PROGRAM MAJELIS ADAT ACEH (MAA)	Persentase peningkatan Kapasitas Sumber Daya Tokoh Adat	Persen	100	669,905,000	100	288,350,000			49,889,750	0	49,889,750	0%	17.3%		0	49,889,750	0.0%	7.4%				
		2	22	007	2.01		Pelestarian dan Pembinaan Adat Istiadat	Jumlah Pelaksanaan Acara Adat dan Budaya Daerah	kegiatan	10	451,905,000	5	224,350,000			24,915,300	0	24,915,300	0	11.1%		0	24,915,300	0.0%	5.5%				
		2	22	007	2.01	001	Pembinaan Adat Seumapa/Narit Maja, Meunasib dan Tarian Tradisional	Jumlah Peserta Pelatihan Seumapa, Dalael Khairat dan Meurukon	orang	40	83,205,000	20	40,000,000							0.0%	0.0%	<	0	-	0.0%	0.0%			
		2	22	007	2.01	002	Pemasyarakatan Adat Do Da Idi	Jumlah peserta yang mengikuti pelatihan do da idi	orang	40	70,000,000	20	35,000,000							0.0%	0.0%	<	0	-	0.0%	0.0%			
		2	22	007	2.01	003	Sosialisasi Adat Istiadat	jumlah peserta yang mengikuti sosialisasi adat istiadat	orang	150	118,700,000	100	59,350,000		100	24,915,300	100	24,915,300	100.0%	42.0%	<	100	24,915,300	66.7%	21.0%				
		2	22	007	2.01	004	Pembinaan Keluarga Meudad dan Adat Perkawinan	jumlah gampong yang dibina sebagai percontohan adat	gampong	2	60,000,000	1	30,000,000			0				0.0%	0.0%	<	0	-	0.0%	0.0%			
		2	22	007	2.01	006	Publikasi Adat dan Adat Istiadat Melalui Media Luar Ruang	jumlah pelaksanaan acara adat budaya daerah	kali	11	120,000,000	5	60,000,000			0				0.0%	0.0%	<	0	-	0.0%	0.0%			
																				Rata-rata capaian kinerja (%)	20.0%	8.4%				13.3%	4.2%		
																				Predikat Kinerja	SR	SR				SR	SR		
		2	22	007	2.02		Pembinaan dan Pengembangan Hukum Adat	Rentang waktu pembinaan dan pengembangan hukum adat	bulan	24	128,000,000	12	64,000,000			24,974,450	0	24,974,450	0	39.0%		0	24,974,450	0.0%	19.5%				
		2	22	007	2.02	001	Penguatan Peradilan Adat	jumlah peserta penguatan lembaga peradilan adat gampong	orang	100	60,000,000	50	30,000,000							0.0%	0.0%	<	0	-	0.0%	0.0%			
		2	22	007	2.02	002	Rapat Koordinasi/Evaluasi Pelaksanaan Peradilan Adat dan Perpolisian Masyarakat (Polmas)	jumlah tingkat kemampuan gampong dalam menyelesaikan kasus	kasus	73	68,000,000	68	34,000,000		68	24,974,450	68	24,974,450	100.0%	73.5%	>	68	24,974,450	93.2%	36.7%				
																				Rata-rata capaian kinerja (%)	50.0%	36.7%				46.6%	18.4%		
																				Predikat Kinerja	SR	SR				SR	SR		
		2	22	007	2.03		Pembinaan Lembaga Adat dan Tokoh Adat	Rentang waktu pembinaan lembaga adat dan tokoh adat	Bulan	24	90,000,000	12								0.0%	0.0%	<	0	-	0.0%	0.0%			
		2	22	007	2.03	007	Pengadaan Pakaian dan Perlengkapan Adat	jumlah pakaian adat dan perlengkapannya	pasang	26	90,000,000									0.0%	0.0%	<	0	-	0.0%	0.0%			
																				Rata-rata capaian kinerja (%)	0.0%	0.0%				0.0%	0.0%		
																				Predikat Kinerja	SR	SR				SR	SR		
																				RATA-RATA CAPAIAN KINERJA DAN ANGGARAN PROGRAM	23.3%	15.0%				20.0%	7.5%		
																				PREDIKAT KINERJA PROGRAM	SR	SR				SR	SR		
																				TOTAL RATA-RATA CAPAIAN KINERJA DAN ANGGARAN (PER OPD)	38.8%	36.0%				24.2%	17.5%		
																				PREDIKAT KINERJA (PER OPD)	SR	SR				SR	SR		

18. DINAS PERPUSTAKAAN DAN KEARSIPAN

No	Sasaran	Kode	Urusan/Bidang Urusan/Program/ Kegiatan/ Sub Kegiatan	Indikator Kinerja Program (Outcome) / Kegiatan (Output) / Sub Kegiatan dan Satuannya	Target RPJMD pada Tahun 2021 s/d 2022 (PRPJMJD)		Realisasi Capaian Kinerja RPJMD s/d RKPD Tahun		Target Kinerja dan Anggaran RKP Tahun 2021 Yang		Realisasi Capaian Kinerja Tahun 2021				Realisasi Capaian Kinerja dan Anggaran RKP Tahun 2021 yang Dievaluasi			Tingkat Capaian Kinerja dan Realisasi Anggaran RKP Tahun 2021 (%)			Realisasi Kinerja dan Anggaran RPJMD s/d Tahun 2022 (Akhir Tahun Pelaksanaan RKP)		Tingkat Capaian Kinerja dan Realisasi Anggaran RPJMD s/d Tahun 2020 (%)		Perangkat Daerah Penanggung Jawab	Ket			
					K	Rp	K	Rp	K	Rp	Semester 1		Semester 2		K	Rp	K	Rp	K	Rp	Realisasi > = <	K	Rp	K			Rp		
											K	Rp	K	Rp														K	Rp
1	2	3	4	5	6	7	8	9	10	11 = 9 + 10	12 = 11/8	13 = 7 + 11	14 = 13/6 * 100%	15	16														
		2					9,915,851,814	-		5,863,944,860		1,284,864,202		2,791,379,797		3,993,598,562								3,993,598,562				ARPUS	
		2	23				9,151,730,860	-		5,579,444,860		1,284,864,202		2,771,555,497		3,973,774,262								3,973,774,262				ARPUS	

No	Sasaran	Kode				Usuran/Bidang Usuran Pemerintahan Daerah dan Program / Kegiatan	Indikator Kinerja Program (Outcome)Kegiatan (output) dan satuannya		Target RPJMD pada Tahun 2021 s/d 2022 (PRP-JMD)		Realisasi Capaian Kinerja RPJMD s/d RKPD Tahun Lalu		Target Kinerja dan Anggaran RKPJ Tahun 2021 yang Dievaluasi				Realisasi Capaian Kinerja Tahun 2021				Tingkat Capaian Kinerja dan Realisasi Anggaran RKPJ Tahun 2020 (%)			Realisasi Kinerja dan Anggaran RPJMD s/d Tahun 2022 (Akhir Tahun Pelaksanaan RKPJ)		Tingkat Capaian Kinerja dan Realisasi Anggaran RPJMD s/d Tahun 2020 (%)		Perangkat Daerah Penanggung Jawab	Ket
									K	Rp	K	Rp	K	Rp	Semester 1		Semester 2		Realisasi Capaian Kinerja dan Anggaran RKPJ yang Dievaluasi (2021)		K	Rp	Realisasi >= / <	K	Rp	K	Rp		
															K	Rp	K	Rp	K	Rp									
1	2	23	01		PROGRAM PENUNJANG URUSAN PEMERINTAHAN DAERAH KABUPATEN/KOTA	Cakupan Penunjang Usuran Pemerintahan Daerah	Persen	100	6,110,720,860	-	100	3,236,184,860	50	1,087,497,328	50	1,122,636,953	100	2,210,134,281	100.00%	68.29%		100	2,210,134,281	100.00%	36.17%	ARPUS			
		2	23	01	2.01	Perencanaan, Penganggaran, dan Evaluasi Kinerja Perangkat Daerah	Penyelenggaraan Penyusunan Dokumen Perencanaan, Evaluasi Kinerja, Koordinasi dan Penyusunan Dokumen RKA-SKPD	Kegiatan	14	52,199,200	-	7	44,199,200	0	-		118,769,200	0	118,769,200	0.00%	268.71%		0	118,769,200	0.00%	227.53%	ARPUS		
		2	23	01	2.01	01	Penyusunan Dokumen Perencanaan Perangkat Daerah	Jumlah Dokumen Perencanaan Perangkat Daerah	Dokumen	2	33,199,200	1	31,199,200	0	-	1	118,071,500	1	118,071,500	100.00%	378.44%	>	1	118,071,500	50.00%	355.65%	ARPUS	P	
		2	23	01	2.01	02	Koordinasi dan Penyusunan Dokumen RKA-SKPD	Jumlah Dokumen RKA-SKPD	Dokumen	2	3,000,000	1	2,000,000	0	-	-	0	-	0.00%	0.00%	<	0	-	0.00%	0.00%	ARPUS	K		
		2	23	01	2.01	03	Koordinasi dan Penyusunan Dokumen Perubahan RKA-SKPD	Jumlah Dokumen Perubahan RKA-SKPD	Dokumen	2	3,000,000	1	2,000,000	0	-	-	0	-	0.00%	0.00%	<	0	-	0.00%	0.00%	ARPUS	K		
		2	23	01	2.01	04	Koordinasi dan Penyusunan DPA-SKPD	Jumlah Dokumen DPA-SKPD	Dokumen	2	3,000,000	1	2,000,000	0	-	-	0	-	0.00%	0.00%	<	0	-	0.00%	0.00%	ARPUS	K		
		2	23	01	2.01	05	Koordinasi dan Penyusunan Perubahan DPA-SKPD	Jumlah Dokumen Perubahan DPA-SKPD	Dokumen	2	3,000,000	1	2,000,000	0	-	-	0	-	0.00%	0.00%	<	0	-	0.00%	0.00%	ARPUS	K		
		2	23	01	2.01	06	Koordinasi dan Penyusunan Laporan Capaian Kinerja dan Ikhtisar Realisasi Kinerja SKPD	Jumlah Dokumen Capaian Kinerja dan Ikhtisar Realisasi Kinerja SKPD	Dokumen	6	4,000,000	5	3,000,000	0	-	697,700	697,700	0	697,700	0.00%	23.26%	<	0	697,700	0.00%	17.44%	ARPUS	P	
		2	23	01	2.01	07	Evaluasi Kinerja Perangkat Daerah	Jumlah Dokumen Evaluasi Perangkat Daerah	Dokumen	2	3,000,000	1	2,000,000	0	-	-	0	-	0.00%	0.00%	<	0	-	0.00%	0.00%	ARPUS	K		
Rata-rata Capaian Kinerja (%)																	14.3%	57.4%				7.1%	53.3%	ARPUS					
Predikat Kinerja																	SR	R				SR	R	ARPUS					
		2	23	01	2.02	Administrasi Keuangan Perangkat Daerah	Penyelenggaraan Penyediaan Gaji, Tunjangan ASN, Penyusunan Laporan dan Penatausahaan Serta Verifikasi Keuangan SKPD	Kegiatan	6	4,119,644,860	-	3	2,067,644,860	3	950,862,712	3	743,350,370	6	1,694,213,082	200.00%	81.94%		6	1,694,213,082	100.00%	41.13%	ARPUS		
		2	23	01	2.02	01	Penyediaan Gaji dan Tunjangan ASN	Jumlah ASN yang menerima Gaji dan tunjangan (21 orang x 14 Bulan)	OB	588	4,109,340,000	294	2,069,340,000	148	950,862,712	147	743,350,370	296	1,694,213,082	100.34%	82.27%	>	296	1,694,213,082	50.17%	41.23%	ARPUS	P	
		2	23	01	2.02	05	Koordinasi dan Penyusunan Laporan Keuangan Akhir Tahun SKPD	Jumlah Laporan Penyusunan Akutansi dan Pelaporan Keuangan	Laporan	6	3,304,860	3	2,304,860	0	-	-	0	-	0.00%	0.00%	<	0	-	0.00%	0.00%	ARPUS	K		
		2	23	01	2.02	07	Koordinasi dan Penyusunan Laporan Keuangan Bulanan/Triwulanan/Semesteran SKPD	Rentang Waktu Koordinasi Penyusunan Akutansi dan Pelaporan Keuangan	Kali	24	7,000,000	12	6,000,000	0	-	-	0	-	0.00%	0.00%	<	0	-	0.00%	0.00%	ARPUS	K		
Rata-rata Capaian Kinerja (%)																	33.4%	27.4%				16.7%	13.7%	ARPUS					
Predikat Kinerja																	SR	SR				SR	SR	ARPUS					
		2	23	01	2.05	Administrasi Kepegawaian Perangkat Daerah	Tersedianya Pakaian Dinas Khusus Hari - hari tertentu dan Jumlah Aparatur yang mengikuti Pendidikan dan Pelatihan Formal	Pasang	140	225,000,000	-	70	125,000,000	0	-	0	0	0	-	0.00%	0.00%		0	-	0.00%	0.00%	ARPUS		
		2	23	01	2.05	02	Pengadaan Pakaian Dinas Beserta Atribut Kelengkapannya	Jumlah Pakaian Dinas Khusus Hari-hari Tertentu	Orang	100	100,000,000	50	50,000,000	0	-	0	-	0	-	0.00%	0.00%	<	0	-	0.00%	0.00%	ARPUS	K	
		2	23	01	2.05	09	Pendidikan dan Pelatihan Pegawai Berdasarkan Tugas dan Fungsi	Jumlah yang mengikuti Pendidikan dan Pelatihan Formal Aparatur	Orang	40	125,000,000	20	75,000,000	0	-	0	-	0	-	0.00%	0.00%	<	0	-	0.00%	0.00%	ARPUS	K	
Rata-rata Capaian Kinerja (%)																	0.0%	0.0%				0.0%	0.0%	ARPUS					
Predikat Kinerja																	SR	SR				SR	SR	ARPUS					
		2	23	01	2.06	Administrasi Umum Perangkat Daerah	Periode Penyediaan Peralatan, Perlengkapan, Komponen Instalasi Listrik, Barang Cetak, Penggandaan, Bahan Bacaan, Peraturan Perundang-undangan,	Jenis	12	331,676,800	-	6	181,640,800	3	20,762,620		49456875	3	70,219,495	50.00%	38.66%		3	70,219,495	25.00%	21.17%	ARPUS		
		2	23	01	2.06	01	Penyediaan Komponen Instalasi Listrik/Penerangan Bangunan Kantor yang disediakan	Jumlah Komponen Instalasi listrik/penerangan bangunan Kantor yang disediakan	Jenis	20	10,000,000	10	5,000,000	0	-	-	0	-	0.00%	0.00%	<	0	-	0.00%	0.00%	ARPUS	K		
		2	23	01	2.06	02	Penyediaan Peralatan dan Perlengkapan Kantor	Jumlah Jenis Peralatan dan Perlengkapan Kantor yang disediakan	Jenis	70	35,225,800	35	33,500,800	3	7,499,910	5	6,616,625	8	14,116,535	22.86%	42.14%	<	8	14,116,535	11.43%	40.07%	ARPUS	P	
		2	23	01	2.06	04	Penyediaan Bahan Logistik Kantor	Jumlah Makanan dan Minuman yang disediakan	Porsi	1100	24,000,000	550	12,000,000	0	-	100	5,550,000	100	5,550,000	18.18%	46.25%	<	100	5,550,000	9.09%	23.13%	ARPUS	P	
		2	23	01	2.06	05	Penyediaan Barang Cetak dan Penggandaan	Jumlah Jenis Laporan yang dicetak dan digandakan	Jenis	40	20,000,000	20	10,000,000	10	3,371,710	10	3,210,250	20	6,581,960	100.00%	65.82%	>	20	6,581,960	50.00%	32.91%	ARPUS	P	
		2	23	01	2.06	06	Penyediaan Bahan Bacaan dan Peraturan Perundang-undangan	Jumlah Penyediaan Bahan Perundang-undangan	Eks	730	2,451,000	365	1,140,000	0	-	1,140,000	0	1,140,000	0.00%	100.00%	>	0	1,140,000	0.00%	46.51%	ARPUS	P		
		2	23	01	2.06	09	Penyelenggaraan Rapat Koordinasi dan Konsultasi SKPD	Frekuensi Rapat Koordinasi dan Konsultasi ke Luar Daerah	Kali	24	240,000,000	12	120,000,000	6	9,891,000	6	32,940,000	12	42,831,000	100.00%	35.69%	<	12	42,831,000	50.00%	17.85%	ARPUS	P	
Rata-rata Capaian Kinerja (%)																	40.2%	48.3%				20.1%	26.7%	ARPUS					
Predikat Kinerja																	SR	SR				SR	SR	ARPUS					

No	Sasaran	Kode	Usuran/Bidang Usuran Pemerintahan Daerah dan Program / Kegiatan	Indikator Kinerja Program (Outcome)/Kegiatan (output) dan satuannya	Target RPJMD pada Tahun 2021 s/d 2022 (PRP/JMD)		Realisasi Capaian Kinerja RPJMD s/d RKPD Tahun Lalu		Target Kinerja dan Anggaran RKP/K Tahun 2021 yang Dievaluasi		Realisasi Capaian Kinerja Tahun 2021				Realisasi Capaian Kinerja dan Anggaran RKP/K Tahun 2021			Tingkat Capaian Kinerja dan Realisasi Anggaran RKP/K Tahun 2020 (%)			Realisasi Kinerja dan Anggaran RPJMD s/d Tahun 2022 (Akhir Tahun Pelaksanaan RKP/K)		Tingkat Capaian Kinerja dan Realisasi Anggaran RPJMD s/d Tahun 2020 (%)		Perangkat Daerah Penanggung Jawab	Ket	
					K	Rp	K	Rp	K	Rp	Semester 1		Semester 2		K	Rp	K	Rp	Realisasi > = <	K	Rp	K	Rp	K			Rp
											K	Rp	K	Rp													
1	2	3	4	5	6	p	8	9	10	11=9+10	12= 11/8	13 = 7+11	14=13/100%	15	16												
		2 23 01 2.07	Pengadaan Barang Milik Daerah Penunjang Urusan Pemerintah Daerah	Meningkatnya Fasilitas Kendaraan Dinas, Kendaraan Operasional serta Sarana dan Prasarana Pendukung Gedung Kantor/Bangunan Lainnya	Kegiatan	4	157,500,000	-	2	125,000,000	0	-	0	59408100	0	59,408,100	0.00%	47.53%	<	0	59,408,100	0.00%	37.72%	ARPUS			
		2 23 01 2.07 02	Pengadaan Kendaraan Dinas Operasional atau Lapangan	Jumlah Pengadaan Kendaraan Dinas /Operasional	Unit	8	125,000,000		4	100,000,000	0	-	0	-	0	-	0.00%	0.00%	<	0	-	0.00%	0.00%	ARPUS	K		
		2 23 01 2.07 11	Pengadaan Sarana dan Prasarana Pendukung Gedung Kantor atau Bangunan Lainnya	Jumlah Peralatan dan Perlengkapan Kantor	Unit	4	32,500,000		2	25,000,000	0	-	0	59,408,100	0	59,408,100	0.00%	237.63%	>	0	59,408,100	0.00%	182.79%	ARPUS	P		
Rata-rata Capaian Kinerja (%)											0.0%	118.6%			0.0%	91.4%	ARPUS										
Predikat Kinerja											SR	ST			SR	ST	ARPUS										
		2 23 01 2.08	Penyediaan Jasa Penunjang Urusan Pemerintahan Daerah	Tersedianya Jasa Penunjang Urusan Pemerintahan Daerah	Jenis	8	724,300,000	-	4	362,500,000	2	96,284,716	2	115,203,358	4	211,488,074	100.00%	58.34%	>	4	211,488,074	50.00%	29.20%	ARPUS			
		2 23 01 2.08 01	Penyediaan Jasa Surat Menyurat	Jumlah Surat yang dikirim	Surat	2000	6,300,000		1000	3,000,000	100	270,000	200	530,000	300	800,000	30.00%	26.67%	<	300	800,000	15.00%	12.70%	ARPUS	P		
		2 23 01 2.08 02	Penyediaan Jasa Komunikasi, Sumber Daya Air dan Listrik	Jumlah Rekening yang di bayar	Rekening	96	189,000,000		48	90,000,000	24	23,514,716	24	27,180,978	48	50,695,694	100.00%	56.33%	>	48	50,695,694	50.00%	26.62%	ARPUS	P		
		2 23 01 2.08 03	Penyediaan Jasa Peralatan dan Perlengkapan Kantor	Jumlah Peralatan kerja yang disewa	Unit	40	13,000,000		20	11,500,000	0	-	-	0	-	0.00%	0.00%	<	0	-	0.00%	0.00%	ARPUS	K			
		2 23 01 2.08 04	Penyediaan Jasa Pelayanan Umum Kantor	Jumlah Pegawai Tidak Tetap (35x12 Bln), dan Jumlah Tenaga Pengelola Keuangan SKPD (11 Orang x 12 Bulan)	OB	1104	516,000,000		552	258,000,000	276	72,500,000	276	87,492,380	552	159,992,380	100.00%	62.01%	>	552	159,992,380	50.00%	31.01%	ARPUS	P		
Rata-rata Capaian Kinerja (%)											57.5%	36.3%			28.8%	17.6%	ARPUS										
Predikat Kinerja											R	SR			SR	SR	ARPUS										
		2 23 01 2.09	Pemeliharaan Barang Milik Daerah Penunjang Urusan Pemerintahan Daerah	Jumlah Pemeliharaan Rutin / Berkala	Unit	126	500,400,000	-	63	330,200,000	6	19,587,280	6	36,449,050	12	56,036,330	19.05%	16.97%	>	12	56,036,330	9.52%	11.20%	ARPUS			
		2 23 01 2.09 01	Penyediaan Jasa Pemeliharaan, Biaya Pemeliharaan dan Pajak Kendaraan Perorangan Dinas atau Kendaraan Dinas Jabatan	Jumlah Pemeliharaan Rutin/Berkala Mobil Jabatan (1 unit x 12 Bulan)	UB	24	61,200,000		12	30,600,000	6	9,000,000	6	19,936,400	12	28,936,400	100.00%	94.56%	>	12	28,936,400	50.00%	47.28%	ARPUS	P		
		2 23 01 2.09 02	Penyediaan Jasa Pemeliharaan, Biaya Pemeliharaan, Pajak, dan Perizinan Kendaraan Dinas Operasional atau Lapangan	Jumlah Pemeliharaan Rutin/Berkala Kendaraan Dinas/ Operasional (2 unit x 12 Bulan)	UB	48	59,200,000		24	29,600,000	12	10,587,280	12	16,512,650	24	27,099,930	100.00%	91.55%	>	24	27,099,930	50.00%	45.78%	ARPUS	P		
		2 23 01 2.09 06	Pemeliharaan Peralatan dan Mesin Lainnya	Jumlah Peralatan dan Mesin Lainnya yang dipelihara	Unit	50	30,000,000		25	20,000,000	0	-	-	0	-	0.00%	0.00%	<	0	-	0.00%	0.00%	ARPUS	K			
		2 23 01 2.09 09	Pemeliharaan/Rehabilitasi Gedung Kantor dan Bangunan Lainnya	Jumlah Rehabilitasi Sedang/Berat Gedung Kantor	Unit	2	200,000,000		1	150,000,000	0	-	-	0	-	0.00%	0.00%	<	0	-	0.00%	0.00%	ARPUS	K			
		2 23 01 2.09 11	Pemeliharaan/Rehabilitasi Sarana dan Prasarana Pendukung Gedung Kantor atau Bangunan Lainnya	Jumlah Ruang Sarana dan Prasarana pendukung gedung kantor atau bangunan lainnya yang dipelihara/direhab	Unit	2	150,000,000		1	100,000,000	0	-	-	0	-	0.00%	0.00%	<	0	-	0.00%	0.00%	ARPUS	K			
Rata-rata Capaian Kinerja (%)											40.0%	37.2%			20.0%	18.6%	ARPUS										
Predikat Kinerja											SR	SR			SR	SR	ARPUS										
TOTAL RATA-RATA CAPAIAN KINERJA DAN ANGGARAN (PROGRAM) (%)											26.49%	46.49%			13.24%	31.63%	ARPUS										
PREDIKAT KINERJA (PROGRAM)											SR	SR			SR	SR	ARPUS										
	Meningkatnya pendidikan dasar yang berkualitas.	2 23 02	PROGRAM PEMBINAAN PERPUSTAKAAN	Jumlah Pengunjung Perpustakaan Daerah	Orang	6522	3,041,010,000	-	3261	2,343,260,000	1630.5	197,366,874		1,648,918,544	1630.5	1,763,639,981	50.00%	75.26%	>	1630.5	1,763,639,981	25.00%	58.00%	ARPUS			
		2 23 02 2.01	Pengelolaan Perpustakaan Tingkat Daerah Kabupaten/Kota	Tersedianya Fasilitas Berbasis Digital, Tersedia Sarana Mobiler dan TIK Perpustakaan, Pelayanan Perpustakaan Sabtu, Pelayanan Perpustakaan Keliling, Pembinaan Perpustakaan Kota Lhokseumawe, Tersedianya Bahan Bacaan Perpustakaan, Periode Pelaksanaan Stock Opname dan Penyilangan (Weeding Perpustakaan), Tersedianya Data Informasi Tentang Perpustakaan	Kegiatan	12	1,310,800,000	-	6	960,800,000	1	98,683,437		117,224,7544	1	1,270,930,981	16.67%	132.28%	>	1	1,270,930,981	8.33%	96.96%	ARPUS			
		2 23 02 2.01 01	Pengembangan dan Pemeliharaan Layanan Perpustakaan Elektronik	Jumlah Ketersediaan Fasilitas Perpustakaan Berbasis Digital	Unit	2	150,000,000		1	100,000,000	0	-	-	0	-	0.00%	0.00%	<	0	-	0.00%	0.00%	ARPUS	K			

No	Sasaran	Kode	Urusan/Bidang Urusan Pemerintahan Daerah dan Program / Kegiatan	Indikator Kinerja Program (Outcome)/Kegiatan (output) dan satuannya	Target RPJMD pada Tahun 2021 s/d 2022 (PRP-JMD)		Realisasi Capaian Kinerja RPJMD s/d RKPD Tahun Lalu		Target Kinerja dan Anggaran RKKPK Tahun 2021 yang Dievaluasi		Realisasi Capaian Kinerja Tahun 2021				Realisasi Capaian Kinerja dan Anggaran RKKPK yang Dievaluasi (2021)			Tingkat Capaian Kinerja dan Realisasi Anggaran RKKPK Tahun 2020 (%)			Realisasi Kinerja dan Anggaran RPJMD s/d Tahun 2022 (Akhir Tahun Pelaksanaan RKKPK)		Tingkat Capaian Kinerja dan Realisasi Anggaran RPJMD s/d Tahun 2020 (%)		Perangkat Daerah Penanggung Jawab	Ket	
					K	Rp	K	Rp	K	Rp	Semester 1		Semester 2		K	Rp	K	Rp	Realisasi >=/ <	K	Rp	K	Rp	K			Rp
											K	Rp	K	Rp													
1	2	3	4	5	6		p		8		9		10		11=9+10			12= 11/8			13 = 7+11		14=13/100%		15	16	
		2 23 02 2.01 02	Pengembangan Perpustakaan di Tingkat Daerah Kabupaten/Kota	Frekuensi Pelayanan Perpustakaan Keliling Kota Lhokseumawe; Jumlah Ketersediaan Mobiler dan TIK Perpustakaan Kota Lhokseumawe; Jumlah Pengadaan Perabot Perpustakaan; Rentang Waktu Pelaksanaan Perpustakaan Hari Sabtu	Kali	192	755,800,000			96	655,800,000	0	-	90	1,021,473,000	90	1,021,473,000	93.75%	155.76%	>	90	1,021,473,000	46.88%	135.15%	ARPUS	P	
		2 23 02 2.01 04	Pembinaan Perpustakaan pada Satuan Pendidikan Dasar di Seluruh Wilayah Kabupaten/Kota sesuai dengan Standar Nasional Perpustakaan	Rentang Waktu Pembinaan Perpustakaan Kota Lhokseumawe	Kali	2	100,000,000		1	50,000,000	0	-		-	0	-	0.00%	0.00%	<	0	-	0.00%	0.00%	ARPUS	K		
		2 23 02 2.01 08	Pengembangan Bahan Pustaka	Jumlah Bahan Bacaan Perpustakaan	Eks	3000	200,000,000		1500	100,000,000	1000	98,683,437	100	150,174,544	1100	248,857,981	73.33%	248.86%	>	1100	248,857,981	36.67%	124.43%	ARPUS	P		
		2 23 02 2.01 09	Pengelolaan dan Pengembangan Bahan Pustaka	Frekuensi Pengelolaan dan Pengembangan Terhadap Bahan Perpustakaan/Buku Tersedia	Kali	8	40,000,000		4	20,000,000	0	-	1	300,000	1	300,000	25.00%	1.50%	<	1	300,000	12.50%	0.75%	ARPUS	P		
		2 23 02 2.01 10	Penyusunan Data dan Informasi Perpustakaan, Tenaga Perpustakaan dan Pustakawan Tingkat Daerah Kabupaten/Kota	Jumlah Ketersediaan Data dan Informasi Tentang Perpustakaan	Dokumen	2	65,000,000		1	35,000,000	0	-	1	300,000	1	300,000	100.00%	0.86%	<	1	300,000	50.00%	0.46%	ARPUS	P		
Rata-rata Capaian Kinerja (%)																	48.7%	67.8%				24.3%	43.5%	ARPUS			
Predikat Kinerja																	SR	S				SR	SR	ARPUS			
		2 23 02 2.02	Pembudayaan Gemar Membaca Tingkat Daerah Kabupaten/Kota	Terlaksananya Kegiatan Seminar, Lomba, Pemilihan Duta Baca dan Sarana Prasarana	Kegiatan	8	1,730,210,000		4	1,382,460,000	1	16,038,000		476,671,000	1	492,709,000	25.00%	35.64%		1	492,709,000	12.50%	28.48%	ARPUS			
		2 23 02 2.02 01	Sosialisasi Budaya Baca dan Literasi pada Satuan Pendidikan Dasar dan Pendidikan Khusus serta Masyarakat	Jumlah Peserta Seminar Menumbuhkan Budaya baca dan Literasi	Orang	200	90,000,000		100	50,000,000	0	-		-	0	-	0.00%	0.00%	<	0	-	0.00%	0.00%	ARPUS	K		
		2 23 02 2.02 02	Pembangunan dan Pemeliharaan Sarana Perpustakaan di Tempat-Tempat Umum yang Menjadi Kewenangan Daerah Kabupaten/Kota	Jumlah Sarana dan Prasarana Perpustakaan yang Terbangun; Jumlah Sarana dan Prasarana Perpustakaan yang Terbangun (LANJUTAN)	Paket	4	1,427,750,000		2	1,200,000,000	0	16,038,000		476,671,000	0	492,709,000	0.00%	41.06%	<	0	492,709,000	0.00%	34.51%	ARPUS	P		
		2 23 02 2.02 04	Pengembangan Literasi Berbasis Inklusi Sosial	Jumlah Peserta Lomba Ber cerita Hikayat Daerah; Jumlah Peserta Lomba Perpustakaan	Orang	280	142,460,000		70	92,460,000	0	-		-	0	-	0.00%	0.00%	<	0	-	0.00%	0.00%	ARPUS	K		
		2 23 02 2.02 05	Pemilihan Duta Baca Tingkat Daerah Kabupaten/Kota	Jumlah Peserta Duta Baca	Orang	80	70,000,000		40	40,000,000	0	-		-	0	-	0.00%	0.00%	<	0	-	0.00%	0.00%	ARPUS	K		
Rata-rata Capaian Kinerja (%)																	0.0%	10.3%				0.0%	8.6%	ARPUS			
Predikat Kinerja																	SR	SR				SR	SR	ARPUS			
TOTAL RATA-RATA CAPAIAN KINERJA DAN ANGGARAN (PROGRAM) (%)																	48.68%	67.83%				24.34%	43.47%	ARPUS			
PREDIKAT KINERJA (PROGRAM)																	SR	S				SR	SR	ARPUS			
TOTAL RATA-RATA CAPAIAN KINERJA DAN ANGGARAN (BIDANG URUSAN) (%)																	37.58%	57.16%				18.79%	37.55%	ARPUS			
PREDIKAT KINERJA (BIDANG URUSAN)																	SR	R				SR	SR	ARPUS			
		2 24	URUSAN PEMERINTAHAN BIDANG KEARSIPAN			764,120,954		-	284,500,000		-		19,824,300		19,824,300										ARPUS		
		2 24 02	PROGRAM PENGELOLAAN ARSIP	Cakupan Perangkat Daerah yang Mengelola Arsip secara Baku	OPD	68	408,750,000		34	184,500,000		-		19,824,300	0	19,824,300	0.00%	10.74%		0	19,824,300	0.00%	4.85%	ARPUS			
		2 24 02 2.01	Pengelolaan Arsip Dinamis Daerah Kabupaten/Kota	Frekuensi Penciptaan dan Penggunaan Arsip Dinamis	Kali	2	89,250,000		1	45,000,000	0	-	0	0	0	-	0.00%	0.00%		0	-	0.00%	0.00%	ARPUS			
		2 24 02 2.01 01	Penciptaan dan Penggunaan Arsip Dinamis	Frekuensi Penciptaan dan Penggunaan Arsip Dinamis	Kali	2	89,250,000		1	45,000,000	0	-	0	-	0	-	0.00%	0.00%	<	0	-	0.00%	0.00%	ARPUS	K		
Rata-rata Capaian Kinerja (%)																	0.0%	0.0%				0.0%	0.0%	ARPUS			
Predikat Kinerja																	SR	SR				SR	SR	ARPUS			
		2 24 02 2.02	Pengelolaan Arsip Statis Daerah Kabupaten/Kota	Jumlah Arsip yang Diakuisisi (Perangkat Daerah atau Institusi Perorangan)	OPD	10	89,500,000		5	55,000,000	0	-	0	0	0	-	0.00%	0.00%		0	-	0.00%	0.00%	ARPUS			

No	Sasaran	Kode	Urusan/Bidang Urusan Pemerintahan Daerah dan Program / Kegiatan	Indikator Kinerja Program (Outcome)/Kegiatan (output) dan satuannya	Target RPJMD pada Tahun 2021 s/d 2022 (PRPJMJD)		Realisasi Capaian Kinerja RPJMD s/d RPKD Tahun Lalu		Target Kinerja dan Anggaran RPKK Tahun 2021 yang Dievaluasi				Realisasi Capaian Kinerja Tahun 2021				Realisasi Capaian Kinerja dan Anggaran RPKK yang Dievaluasi (2021)			Tingkat Capaian Kinerja dan Realisasi Anggaran RPKK Tahun 2020 (%)			Realisasi Kinerja dan Anggaran RPJMD s/d Tahun 2022 (Akhir Tahun Pelaksanaan RPKK)		Tingkat Capaian Kinerja dan Realisasi Anggaran RPJMD s/d Tahun 2020 (%)		Perangkat Daerah Penanggung Jawab	Ket
					K	Rp	K	Rp	K	Rp	K	Rp	K	Rp	K	Rp	K	Rp	Realisasi >=/<	K	Rp	K	Rp	K	Rp			
					6		p		8		9		10		11=9+10		12= 11/8		13 = 7+11		14=13/100%							
1		2 24 02 2.02 02	Akuisisi, Pengolahan, Preservasi, dan Akses Arsip Statis	Jumlah Arsip yang Diakuisisi (Perangkat Daerah/Institusi Perorangan)	OPD	39	89,500,000			5	55,000,000	0	-	0	-	0	-	0.00%	0.00%	<	0	-	0.00%	0.00%	ARPUS	K		
																		Rata-rata Capaian Kinerja (%)	0.0%	0.0%				0.0%	0.0%	ARPUS		
		2 24 02 2.03	Pengelolaan Simpul Jaringan Informasi Kearsipan Nasional Tingkat Kabupaten/Kota	Terwujudnya Tertib Arsip diseluruh OPD diruang Lingkup Pemerintahan Kota Lhokseumawe	Paket Aplikasi	2	230,000,000	-	1	84,500,000	0	-	1	19624300	1	19,824,300	100.00%	23.46%		1	19,824,300	50.00%	8.62%	ARPUS				
		2 24 02 2.03 01	Penyediaan Informasi, Akses dan Layanan Kearsipan Tingkat Daerah Kabupaten/Kota melalui JIKN	Jumlah Aplikasi Simpul Jaringan Informasi JIKN Kearsipan	Aplikasi	2	80,000,000		1	34,500,000	0	-	0	-	0	-	0.00%	0.00%	<	0	-	0.00%	0.00%	ARPUS	K			
		2 24 02 2.03 02	Pemberdayaan Kapasitas Unit Kearsipan dan Lembaga Kearsipan Daerah Kabupaten/Kota	Jumlah Unit Kearsipan Berdaya Guna Di Kota Lhokseumawe	Instansi	170	150,000,000		68	50,000,000	0	-	68	19,824,300	68	19,824,300	100.00%	39.65%	<	68	19,824,300	40.00%	13.22%	ARPUS	P			
																		Rata-rata Capaian Kinerja (%)	50.0%	19.8%				20.0%	6.6%	ARPUS		
																		Predikat Kinerja	SR	SR				SR	SR	ARPUS		
																		TOTAL RATA-RATA CAPAIAN KINERJA DAN ANGGARAN (PROGRAM)	16.67%	6.61%				6.67%	2.20%	ARPUS		
																		PREDIKAT KINERJA (PROGRAM)	SR	SR				SR	SR	ARPUS		
	Meningkatnya akuntabilitas kinerja dan keuangan	2 24 03	PROGRAM PERLINDUNGAN DAN PENYELAMATAN ARSIP	Cakupan Perlindungan dan Penyelamatan Arsip	Persen	130	355,370,954	-	65	100,000,000	0	-	0	0	0	0	0.00%	0.00%		0	-	0.00%	0.00%	ARPUS				
		2 24 03 2.04	Autentikasi Arsip Statis dan Arsip Hasil Alih Media Kabupaten/Kota	Jumlah Penilaian dan Penetapan Arsip Hasil Alih Media	Item	40	75,000,000	-	40	30,000,000	0	-	0	0	0	0	0.00%	0.00%							ARPUS			
		2 24 03 2.04 02	Penilaian dan Penetapan Hasil Alih Media sesuai Persyaratan Penjaminan Keabsahan Arsip	Jumlah Penilaian dan Penetapan Arsip Hasil Alih Media	item	80	75,000,000		40	30,000,000	0	-	0	-	0	-	0.00%	0.00%	<	0	-	0.00%	0.00%	ARPUS	K			
																		Rata-rata Capaian Kinerja (%)	0.0%	0.0%				0.0%	0.0%	ARPUS		
		2 24 03 2.05	Pencarian Arsip Statis Kabupaten/Kota yang Dinyatakan Hilang	Jumlah Penilaian dan Penetapan Autentistas Arsip Statis & Jumlah Penetapan Hasil Alih Media yang Dinyatakan Hilang serta Frekuensi Penetapan dan Pengumuman Daftar Pencarian Arsip	Item	20	280,370,954	-	10	70,000,000	0	-	0	0	0	0	0.00%	0.00%							ARPUS			
		2 24 03 2.05 01	Penilaian dan Penetapan Autentistas Arsip Statis yang dinyatakan Hilang	Jumlah Penilaian dan Penetapan Autentistas Arsip Statis yang dinyatakan Hilang	item	20	75,000,000		10	30,000,000	0	-	0	-	0	-	0.00%	0.00%	<	0	-	0.00%	0.00%	ARPUS	K			
		2 24 03 2.05 02	Evaluasi dan Penetapan Hasil Alih Media yang dinyatakan Hilang	Jumlah Evaluasi dan Penetapan Hasil Alih Media yang dinyatakan Hilang	item	20	75,000,000		10	25,000,000	0	-	0	-	0	-	0.00%	0.00%	<	0	-	0.00%	0.00%	ARPUS	K			
		2 24 03 2.05 03	Penetapan dan Pengumuman Daftar Pencarian Arsip (DPA)	Frekuensi Penetapan dan Pengumuman Daftar Pencarian Arsip	Tayang	4	130,370,954		2	15,000,000	0	-	0	-	0	-	0.00%	0.00%	<	0	-	0.00%	0.00%	ARPUS	K			
																		Rata-rata Capaian Kinerja (%)	0.0%	0.0%				0.0%	0.0%	ARPUS		
																		Predikat Kinerja	SR	SR				SR	SR	ARPUS		
																		TOTAL RATA-RATA CAPAIAN KINERJA DAN ANGGARAN (PROGRAM)	0.00%	0.00%				0.00%	0.00%	ARPUS		
																		PREDIKAT KINERJA (PROGRAM)	SR	SR				SR	SR	ARPUS		
																		TOTAL RATA-RATA CAPAIAN KINERJA DAN ANGGARAN (BIDANG URUSAN)	8.33%	3.30%				3.33%	1.10%	ARPUS		
																		PREDIKAT KINERJA (BIDANG URUSAN)	SR	SR				SR	SR	ARPUS		
																		TOTAL RATA-RATA CAPAIAN KINERJA DAN ANGGARAN (PER OPD)	22.96%	30.23%				11.06%	19.33%	ARPUS		
																		PREDIKAT KINERJA (PER OPD)	SR	SR				SR	SR	ARPUS		

19. DINAS KELAUTAN, PERIKANAN, PERTANIAN DAN

No	Sasaran	Kode	Urusan/Bidang Urusan Pemerintahan Daerah dan Program / Kegiatan	Indikator Kinerja Program (Outcome)/Kegiatan (output) dan satuannya	Target RPJMD pada Tahun 2021 s/d 2022 (PRPJMJD)		Realisasi Capaian Kinerja RPJMD s/d RPKD Tahun Lalu		Target Kinerja dan Anggaran RPKK Tahun 2021 yang Dievaluasi				Realisasi Capaian Kinerja dan Anggaran RPKK yang Dievaluasi (2021)				Tingkat Capaian Kinerja dan Realisasi Anggaran RPKK Tahun 2020 (%)			Realisasi Kinerja dan Anggaran RPJMD s/d Tahun 2022 (Akhir Tahun Pelaksanaan RPKK)		Tingkat Capaian Kinerja dan Realisasi Anggaran RPJMD s/d Tahun 2020 (%)		Perangkat Daerah Penanggung Jawab	Ket	
					K	Rp	K	Rp	K	Rp	K	Rp	K	Rp	K	Rp	K	Rp	Realisasi >=/<	K	Rp	K	Rp			
					6		7		8		9		10		11=9+10		12= 11/8		13 = 7+11		14=13/100%					
		2		URUSAN PEMERINTAHAN WAJIB YANG TIDAK BERKAITAN DENGAN PELAYANAN DASAR		38,100,204,015					18,518,411,676	3,675,815,143		9,632,044,440		17,826,763,745						17,826,763,745				
		2 09		URUSAN PEMERINTAHAN BIDANG PANGAN		15,777,455,810					7,446,747,676	3,292,764,243				6,046,997,305						6,046,997,305				

No	Sasaran	Kode	Urusan/Bidang Urusan Pemerintahan Daerah dan Program / Kegiatan	Indikator Kinerja Program (Outcome) Kegiatan (output) dan satuannya	Target RPJMD pada Tahun 2021 s/d 2022 (PRPJMD)		Realisasi Capaian Kinerja RPJMD s/d RKPD Tahun Lalu		Target Kinerja dan Anggaran RKPK Tahun 2021 yang Dievaluasi		Realisasi Capaian Kinerja Tahun 2021				Tingkat Capaian Kinerja dan Realisasi Anggaran RKPK Tahun 2020 (%)			Realisasi Kinerja dan Anggaran RPJMD s/d Tahun 2022 (Akhir Tahun Pelaksanaan RKPK)		Tingkat Capaian Kinerja dan Realisasi Anggaran RPJMD s/d Tahun 2020 (%)		Perangkat Daerah Penanggung Jawab	Ket				
					K	Rp	K	Rp	K	Rp	Semester 1		Semester 2		Realisasi Capaian Kinerja dan Anggaran RKPK yang Dievaluasi (2021)		K	Rp	Realisasi >=/ <	K	Rp			K	Rp		
											K	Rp	K	Rp	K	Rp										K	Rp
1	2	09 01 2.09 09	Pemeliharaan/Rehabilitasi Gedung Kantor dan Bangunan Lainnya	Jumlah Pemeliharaan/Rehabilitasi Gedung Kantor dan Bangunan Lainnya	Unit	14	400,000,000		p	7	200,000,000	5	101,500,000	1	50,900,000	6	152,400,000	85.7%	76.2%	<	6	152,400,000	42.9%	38.1%			
		2 09 01 2.09 10	Pemeliharaan/Rehabilitasi Sarana dan Prasarana Gedung Kantor atau Bangunan Lainnya	Jumlah Pemeliharaan/Rehabilitasi Sarana dan Prasarana Gedung Kantor dan Bangunan Lainnya	Jenis	60	353,000,000			30	168,000,000	-		10	12,110,000	10	12,110,000	33.3%	7.2%	<	10	12,110,000	16.7%	3.4%			
Rata-rata capaian kinerja (%)													79.8%	59.7%					39.9%	28.6%							
Predikat Kinerja													T	R					SR	SR							
TOTAL RATA-RATA CAPAIAN KINERJA PROGRAM													66.6%	48.2%					33.3%	218.0%							
PREDIKAT KINERJA PROGRAM													S	ST					SR	ST							
		2 09 03	PROGRAM PENINGKATAN DIVERSIFIKASI DAN KETAHANAN PANGAN MASYARAKAT	Persentase Ketersediaan Pangan Utama	Persen	100	438,842,925			100	206,325,000		-		-	-	-	0.0%	0.0%					0.0%	0.0%		
		2 09 03 2.01	Penyediaan dan Penyaluran Pangan Pokok atau Pangan Lainnya sesuai dengan Kebutuhan Daerah Kabupaten/Kota dalam rangka Stabilitas Pasokan dan Harga Pangan	Persentase Ketersediaan Pangan Utama	Persen	100	189,770,000			100	24,000,000		-		-	-	-	0.0%	0.0%					0.0%	0.0%		
		2 09 03 2.01 01	Penyediaan Informasi Harga Pangan dan Neraca Bahan Makanan	Jumlah Penyediaan Informasi Harga Pangan dan Neraca Bahan Makanan	Jenis	11	49,000,000			8	24,000,000		-		-	-	-	0.0%	0.0%	<				0.0%	0.0%		
		2 09 03 2.01 03	Koordinasi, Sinkronisasi dan Pelaksanaan Distribusi Pangan Pokok dan Pangan Lainnya	Frekuensi Koordinasi Perumusan Kebijakan, Evaluasi dan Pengendalian Ketahanan Pangan	kali	24	140,770,000			12			-		-	-	-	0.0%	0.0%	<				0.0%	0.0%		
Rata-rata capaian kinerja (%)													0.0%	0.0%					0.0%	0.0%							
Predikat Kinerja													SR	SR					SR	SR							
		2 09 03 2.02	Pengelolaan dan Keseimbangan Cadangan Pangan Kabupaten/Kota		Persen	100	193,447,925			100	126,700,000		-		-	-	-	0.0%	0.0%					0.0%	0.0%		
		2 09 03 2.02 01	Koordinasi dan Sinkronisasi Pengendalian Cadangan Pangan Kabupaten/Kota	Frekuensi Koordinasi Perumusan Kebijakan, Evaluasi dan Pengendalian Ketahanan Pangan	12 Kali	12	193,447,925			6	126,700,000		-		-	-	-	0.0%	0.0%	<				0.0%	0.0%		
Rata-rata capaian kinerja (%)													0.0%	0.0%					0.0%	0.0%							
Predikat Kinerja													SR	SR					SR	SR							
		2 09 03 2.04	Pelaksanaan Pencapaian Target Konsumsi Pangan Perkapita/Tahun sesuai dengan Angka Kecukupan Gizi	Persentase Ketersediaan Pangan Utama	Persen	100	55,625,000			100	55,625,000		-		-	-	-	0.0%	0.0%					0.0%	0.0%		
		2 09 03 2.04 02	Pemberdayaan Masyarakat dalam Pengankaragaman Konsumsi Pangan Berbasis Sumber Daya Lokal	Frekuensi pelaksanaan Lomba Cipta Menu Beragam berpotensi sumber daya lokal	hari	4	55,625,000			2	55,625,000		-		-	-	-	0.0%	0.0%	<				0.0%	0.0%		
Rata-rata capaian kinerja (%)													0.0%	0.0%					0.0%	0.0%							
Predikat Kinerja													SR	SR					SR	SR							
TOTAL RATA-RATA CAPAIAN KINERJA PROGRAM													0.0%	0.0%					0.0%	0.0%							
PREDIKAT KINERJA PROGRAM													SR	SR					SR	SR							
TOTAL RATA-RATA CAPAIAN KINERJA DAN ANGGARAN DARI SELURUH PROGRAM (PER BIDANG URUSAN)													33.3%	241.1%					16.6%	109.0%							
PREDIKAT KINERJA DARI SELURUH PROGRAM (PER BIDANG URUSAN)													SR	ST					SR	ST							
		3	URUSAN PEMERINTAHAN PILIHAN									383,050,900		9,632,044,440		11,779,766,440											
		3 25	URUSAN PEMERINTAHAN BIDANG KELAUTAN DAN PERIKANAN				14,169,581,205					7,048,038,000		383,050,900		4,811,997,540		6,959,719,540									

No	Sasaran	Kode	Urusan/Bidang Urusan Pemerintahan Daerah dan Program / Kegiatan	Indikator Kinerja Program (Outcome) / Kegiatan (output) dan satuannya	Target RPJMD pada Tahun 2021 s/d 2022 (PRPJMJD)		Realisasi Capaian Kinerja RPJMD s/d RPKD Tahun Lalu		Target Kinerja dan Anggaran RPKK Tahun 2021 yang Dievaluasi		Realisasi Capaian Kinerja Tahun 2021				Realisasi Capaian Kinerja dan Anggaran RPKK yang Dievaluasi (2021)			Tingkat Capaian Kinerja dan Realisasi Anggaran RPKK Tahun 2020 (%)			Realisasi Kinerja dan Anggaran RPJMD s/d Tahun 2022 (Akhir Tahun Pelaksanaan RPKK)		Tingkat Capaian Kinerja dan Realisasi Anggaran RPJMD s/d Tahun 2020 (%)		Perangkat Daerah Penanggung Jawab	Ket		
					K	Rp	K	Rp	K	Rp	Semester 1		Semester 2		K		Rp		K	Rp	Realisasi > = <	K	Rp	K			Rp	
					6		p		8		9		10		11=9+10		12= 11/8			13 = 7+11		14=(13/6)*100%						
1	Terbangunnya struktur perekonomian yang kokoh berlandaskan keunggulan kompetitif serta terwujudnya sektor kelautan dan perikanan, peternakan dan pangan menjadi basis aktivitas ekonomi yang dikelola secara efisien sehingga menghasilkan komoditas unggulan yang berkualitas	3 25 03	PROGRAM PENGELOLAAN PERIKANAN TANGKAP	Kontribusi Sektor Perikanan terhadap PDRB	Persen	6.81	6,993,261,955		6.81	3,377,473,500	2,500,000	10.10	1,016,375,000	10.10	2,783,546,100	148.31%	82.4%		10	2,783,546,100	1.483113069	39.8%						
		3 25 03	2.01	Penyelenggaraan dan Pengelolaan Penangkapan Ikan di Wilayah Sungai, Danau, Waduk, Rawa, dan Genangan Air Lainnya yang dapat Diusahakan dalam 1 (satu) Daerah Kabupaten/ Kota	Kontribusi Sektor Perikanan Terhadap PDRB	Persen	6.81	2,276,308,000	6.81	1,132,838,000	-	10.10	1,016,375,000	10.10	1,016,375,000	148.3%	89.7%		10	1,016,375,000	148.3%	44.7%						
		3 25 03	2.01 01	Penyediaan Data dan Informasi Sumber Daya Ikan	Jumlah Data dan Informasi Sumber Daya Ikan	Dokumen	20	130,000,000	10	60,000,000						0.0%	0.0%	<	-	-	0.0%	0.0%						
		3 25 03	2.01 02	Penyediaan Prasarana Usaha Perikanan Tangkap	Jumlah Sarana Prasarana Perikanan Tangkap	Unit	10	1,944,908,000	5	972,138,000	-	5	960,185,000	5	960,185,000	100.0%	98.8%	<	5	960,185,000	50.0%	49.4%						
		3 25 03	2.01 03	Penjaminan Ketersediaan Sarana Usaha Perikanan Tangkap	Jumlah Prasarana Usaha Perikanan Tangkap	Unit	10	201,400,000	5	100,700,000	-	5	56,190,000	5	56,190,000	100.0%	55.8%	<	5	56,190,000	50.0%	27.9%						
															Rata-rata capaian kinerja (%)		66.7%	51.5%			33.3%	25.8%						
															Predikat Kinerja		S	R			SR	SR						
		3 25 03	2.02	Pemberdayaan Nelayan Kecil dalam Daerah Kabupaten/Kota	Kontribusi Sektor Perikanan Terhadap PDRB	Persen	6.81	2,483,924,550	6.81	1,178,535,500	-	10.10	1,753,221,100	10	1,753,221,100	148.3%	148.8%		10	1,753,221,100	148.3%	70.6%						
		3 25 03	2.02 01	Pengembangan Kapasitas Nelayan Kecil	Jumlah Kelompok Lembaga Nelayan Kecil	Kelompok	20	660,000,000	10	310,000,000	-	10	967,332,000	10	967,332,000	100.0%	312.0%	<	10	967,332,000	50.0%	146.6%						
		3 25 03	2.02 02	Pelaksanaan Fasilitas Pembentukan dan Pengembangan Kelembagaan Nelayan Kecil	Jumlah Sarana Pemberdayaan Usaha Nelayan Skala Kecil	Unit	12	1,823,924,550	6	868,535,500	-	6	785,889,100	6	785,889,100	100.0%	90.5%	<	6	785,889,100	50.0%	43.1%						
															Rata-rata capaian kinerja (%)		100.0%	201.3%			50.0%	94.8%						
															Predikat Kinerja		ST	ST			SR	ST						
		3 25 03	2.03	Pengelolaan dan Penyelenggaraan Tempat Pelelangan Ikan (TPI)	Kontribusi Sektor Perikanan Terhadap PDRB	Persen	6.81	2,100,000,000	6.81	1,000,000,000	-					0.0%	0.0%		-	-	0.0%	0.0%						
		3 25 03	2.03 02	Pelayanan Penyelenggaraan Tempat Pelelangan Ikan (TPI)	Jumlah Tempat Pelelangan Ikan	Unit	8	2,100,000,000	4	1,000,000,000	-					0.0%	0.0%	<	-	-	0.0%	0.0%						
															Rata-rata capaian kinerja (%)		0.0%	0.0%			0.0%	0.0%						
															Predikat Kinerja		SR	SR			SR	SR						
		3 25 03	2.04	Penerbitan Tanda Daftar Kapal Perikanan Berukuran sampai dengan 10 GT di Wilayah Sungai, Danau, Waduk, Rawa, dan Genangan Air Lainnya yang dapat Diusahakan dalam 1 (satu) Daerah Kabupaten/Kota	Kontribusi Sektor Perikanan Terhadap PDRB	Persen	6.81	133,029,405	6.81	66,100,000	2,500,000	10.10	11,450,000	10.10	13,950,000	148.3%	21.1%		10	13,950,000	148.3%	10.5%						
		3 25 03	2.04 02	Pelayanan Penerbitan Tanda Daftar Kapal Perikanan Berukuran sampai dengan 10 GT	Jumlah Dokumen Tanda Daftar Kapal Perikanan	Dokumen	600	133,029,405	300	66,100,000	11	2,500,000	55	11,450,000	66	13,950,000	22.1%	21.1%	<	66	13,950,000	11.1%	10.5%					
															Rata-rata capaian kinerja (%)		22.1%	21.1%			11.1%	10.5%						
															Predikat Kinerja		SR	SR			SR	SR						
															TOTAL RATA-RATA CAPAIAN KINERJA PROGRAM		47.2%	68.5%			23.6%	32.8%						
															PREDIKAT KINERJA PROGRAM		SR	S			SR	SR						
Terbangunnya struktur perekonomian yang kokoh berlandaskan keunggulan kompetitif serta terwujudnya sektor kelautan dan perikanan,		3 25 04	PROGRAM PENGELOLAAN PERIKANAN BUDIDAYA	Jumlah Produksi Perikanan (Budidaya)	Ton	1773	5,782,595,250	1773	2,993,702,500	443	349,230,000	1,330	3,795,244,540	1,773	4,144,474,540	100.0%	138.4%		1,773	4,144,474,540	100.0%	71.7%						
		3 25 04	2.02	Pemberdayaan Pembudi Daya Ikan Kecil	Jumlah Produksi Perikanan (budidaya)	Ton	1773	1,745,795,250	1773	1,016,902,500	-	-	326,366,840	-	326,366,840	0.0%	32.1%		-	326,366,840	0.0%	18.7%						
		3 25 04	2.02 01	Pengembangan Kapasitas Pembudi Daya Ikan Kecil	Jumlah Pengembangan Budidaya Ikan Air Tawar	Ton	200	1,205,795,250	100	776,902,500	-	50	304,565,840	50	304,565,840	50.0%	39.2%	<	50	304,565,840	25.0%	25.3%						
		3 25 04	2.02 04	Pemberian Pendampingan, Kemudahan Akses Ilmu Pengetahuan, Teknologi dan Informasi, serta Penyelenggaraan Pendidikan dan Pelatihan	Frekuensi Pelatihan Pembudidayaan Ikan	Kali	6	540,000,000	3	240,000,000	-	1	21,801,000	1	21,801,000	33.3%	9.1%	<	1	21,801,000	16.7%	4.0%						
															Rata-rata capaian kinerja (%)		41.7%	24.1%			20.8%	14.6%						
															Predikat Kinerja		SR	SR			SR	SR						

No	Sasaran	Kode	Urusan/Bidang Urusan Pemerintahan Daerah dan Program / Kegiatan	Indikator Kinerja Program (Outcome)/Kegiatan (output) dan satuannya	Target RPJMD pada Tahun 2021 s/d 2022 (PRP-JMD)		Realisasi Capaian Kinerja RPJMD s/d RKPD Tahun Lalu		Target Kinerja dan Anggaran RKPK Tahun 2021 yang Dievaluasi		Realisasi Capaian Kinerja Tahun 2021				Realisasi Capaian Kinerja dan Anggaran RKPK Tahun 2021 (2021)			Tingkat Capaian Kinerja dan Realisasi Anggaran RKPK Tahun 2020 (%)			Realisasi Kinerja dan Anggaran RPJMD s/d Tahun 2022 (Akhir Tahun Pelaksanaan RKPK)		Tingkat Capaian Kinerja dan Realisasi Anggaran RPJMD s/d Tahun 2020 (%)		Perangkat Daerah Penanggung Jawab	Ket
					K	Rp	K	Rp	K	Rp	Semester 1		Semester 2		K	Rp	K	Rp	Realisasi > = <	K	Rp	K	Rp			
					6		p		8		9		10		11=9+10		12= 11/8			13 = 7+11		14=13/100%				
1		3 25 04 2.03	Penerbitan Tanda Daftar bagi Pembudi Daya Ikan Kecil (TDPIK) dalam 1 (satu) Daerah Kabupaten/Kota	Jumlah Produksi Perikanan (Budidaya)	Ton	1773	43,600,000			1773	21,800,000					-		0.0%	0.0%			0.0%	0.0%			
		3 25 04 2.03 02	Pelayanan Penerbitan Tanda Daftar bagi Pembudi Daya Ikan Kecil (TDPIK) dalam 1 (satu) Daerah Kabupaten/Kota	Jumlah penerbitan Tanda Daftar Pembudidaya Ikan	Dokumen	400	43,600,000			200	21,800,000					-		0.0%	0.0%	<			0.0%	0.0%		
Rata-rata capaian kinerja (%)															0.0%	0.0%			0.0%	0.0%						
Predikat Kinerja															SR	SR			SR	SR						
		3 25 04 2.04	Pengelolaan Pembudidayaan Ikan	Jumlah Produksi Perikanan (Budidaya)	Ton	1773	3,993,200,000			1773	1,955,000,000	-	349,230,000	3,468,877,700	-	3,818,107,700	0.0%	195.3%			-	3,818,107,700	0.0%	95.6%		
		3 25 04 2.04 01	Penyediaan Data dan Informasi Pembudidayaan Ikan dalam 1 (satu) Daerah Kabupaten/Kota	Jumlah Pendataan Pembudidaya Ikan	Buku	2	146,800,000			1	66,800,000	-			-		0.0%	0.0%	<		-		0.0%	0.0%		
		3 25 04 2.04 02	Penyediaan Prasarana Pembudidayaan Ikan dalam 1 (satu) Daerah Kabupaten/Kota	Jumlah Pembuatan Pintu Air	Unit	369593	1,720,000,000			369593	850,000,000	-	369,563	2,248,777,000	369,563	2,248,777,000	100.0%	264.6%	<	369,563	2,248,777,000	100.0%	130.7%			
		3 25 04 2.04 03	Penjaminan Ketersediaan Sarana Pembudidayaan Ikan dalam 1 (satu) Daerah Kabupaten/Kota	Jumlah Produksi Perikanan (Budidaya)	Ton	1803	1,660,000,000			30	810,000,000	7	195,200,000	6	148,689,000	13	343,889,000	44.1%	42.5%	<	13	343,889,000	0.7%	20.7%		
		3 25 04 2.04 04	Pengelolaan Kesehatan Ikan dan Lingkungan Budidaya dalam 1 (satu) Daerah Kabupaten/Kota	Jumlah Alat Ukur	Unit	40	110,000,000			20	50,000,000	-			-		0.0%	0.0%	<		-		0.0%	0.0%		
		3 25 04 2.04 05	Pembinaan dan Pemantauan Pembudidayaan Ikan di Darat	Frekuensi Pembinaan dan Pemantauan Pembudidayaan Ikan	Kali	24	56,400,000			12	28,200,000	-			-		0.0%	0.0%	<		-		0.0%	0.0%		
		3 25 04 2.04 06	Perencanaan, Pengembangan, Pemanfaatan dan Perlindungan Lahan untuk Pembudidayaan Ikan di Darat	Jumlah Sarana Prasarana Perikanan Budidaya	Unit	8	300,000,000			4	150,000,000	4	154,030,000	4	1,071,411,700	8	1,225,441,700	202.7%	817.0%	>	8	1,225,441,700	101.3%	408.5%		
Rata-rata capaian kinerja (%)															57.8%	187.3%			33.7%	93.3%						
Predikat Kinerja															R	ST			SR	ST						
TOTAL RATA-RATA CAPAIAN KINERJA PROGRAM															33.2%	70.5%			18.2%	36.0%						
PREDIKAT KINERJA PROGRAM															SR	S			SR	SR						
Terbangunnya struktur perekonomian yang kokoh berlandaskan keunggulan kompetitif serta terwujudnya sektor kelautan dan perikanan, peternakan dan pangan menjadi basis aktivitas ekonomi yang dikelola secara efisien		3 25 05	PROGRAM PENGAWASAN SUMBER DAYA KELAUTAN DAN PERIKANAN	Cakupan pengawasan dan pengendalian sumberdaya kelautan	Bulan	12	160,000,000			12	60,000,000	6	31,320,900	6	378,000	12	31,698,900	100.0%	52.8%		12	31,698,900	100.0%	19.8%		
		3 25 05 2.01	Pengawasan Sumber Daya Perikanan di Wilayah Sungai, Danau, Waduk, Rawa, dan Genangan Air Lainnya yang dapat Diusahakan Dalam Kabupaten/Kota		Bulan	12	160,000,000			12	60,000,000	6	31,320,900	6	378,000	12	31,698,900	100.0%	52.8%		12	31,698,900	100.0%	19.8%		
		3 25 05 2.01 01	Pengawasan Usaha Perikanan Tangkap di Wilayah Sungai, Danau, Waduk, Rawa, dan Genangan Air Lainnya yang dapat Diusahakan dalam Kabupaten/Kota	Frekuensi Patroli Bersama	Kali	16	160,000,000			8	60,000,000	4	31,320,900	4	378,000	8	31,698,900	100.0%	52.8%	>	8	31,698,900	50.0%	19.8%		
Rata-rata capaian kinerja (%)															100.0%	52.8%			50.0%	19.8%						
Predikat Kinerja															ST	R			SR	SR						
TOTAL RATA-RATA CAPAIAN KINERJA PROGRAM															50.0%	26.4%			25.0%	9.9%						
PREDIKAT KINERJA PROGRAM															SR	SR			SR	SR						
Terbangunnya struktur perekonomian yang kokoh berlandaskan keunggulan kompetitif serta terwujudnya sektor kelautan dan perikanan, peternakan dan pangan		3 25 06	PROGRAM PENGOLAHAN DAN PEMASARAN HASIL PERIKANAN	Cakupan Industri Pengolahan Hasil Perikanan	Persen	100	1,233,724,000			100	616,862,000							0.0%	0.0%				0.0%	0.0%		
		3 25 06 2.01	Penerbitan Tanda Daftar Usaha Pengolahan Hasil Perikanan Bagi Usaha Skala Mikro dan Kecil		Persen	100	220,000,000			100	110,000,000															
		3 25 06 2.01 01	Penyediaan Data dan Informasi Usaha Pemasaran dan Pengolahan Hasil Perikanan dalam 1 (satu) Daerah Kabupaten/Kota	Jumlah Dokumen Data Usaha Perikanan Jumlah Tanda Daftar Usaha Perikanan	Jenis	44	220,000,000			22	110,000,000	-						0.0%	0.0%	<			0.0%	0.0%		
Rata-rata capaian kinerja (%)															0.0%	0.0%			0.0%	0.0%						
Predikat Kinerja															SR	SR			SR	SR						
		3 25 06 2.03	Penyediaan dan Penyaluran Bahan Baku Industri Pengolahan Ikan dalam 1 (satu) Daerah Kabupaten/Kota		Persen	100	1,013,724,000			100	506,862,000							0.0%	0.0%				0.0%	0.0%		

No	Sasaran	Kode	Urusan/Bidang Urusan Pemerintahan Daerah dan Program / Kegiatan	Indikator Kinerja Program (Outcome) Kegiatan (output) dan satuannya	Target RPJMD pada Tahun 2021 s/d 2022 (PRP-JMD)		Realisasi Capaian Kinerja RPJMD s/d RKPD Tahun Lalu		Target Kinerja dan Anggaran RKPK Tahun 2021 yang Dievaluasi		Realisasi Capaian Kinerja Tahun 2021				Realisasi Capaian Kinerja dan Realisasi Anggaran RKPK Tahun 2020 (%)			Realisasi Kinerja dan Anggaran RPJMD s/d Tahun 2022 (Akhir Tahun Pelaksanaan RKPK)		Tingkat Capaian Kinerja dan Realisasi Anggaran RPJMD s/d Tahun 2020 (%)		Perangkat Daerah Penanggung Jawab	Ket														
					K	Rp	K	Rp	K	Rp	Semester 1		Semester 2		K	Rp	K	Rp	Realisasi >=/=<	K	Rp			K	Rp												
											K	Rp	K	Rp												K	Rp	K	Rp	K	Rp						
1	2	3	4	5	6		p		8		9				10		11=9+10			12= 11/8			13 = 7+11		14=13/100%		15	16									
		3	25	06	2.03	01	Peningkatan Ketersediaan ikan untuk Konsumsi dan Usaha Pengolahan dalam 1 (satu) Daerah Kabupaten/Kota	Jumlah Kegiatan Perikanan Tangkap	Jenis	10	300,000,000																										
		3	25	06	2.03	02	Pemberian Fasilitas bagi Pelaku Usaha Perikanan Skala Mikro dan Kecil dalam 1 (satu) Daerah Kabupaten/Kota	Jumlah Fasilitas Untuk Pelaku Usaha Perikanan	Unit	24	713,724,000																										
Rata-rata capaian kinerja (%)												0.0%	0.0%					0.0%	0.0%																		
Predikat Kinerja												SR	SR					SR	SR																		
TOTAL RATA-RATA CAPAIAN KINERJA PROGRAM												0.0%	0.0%					0.0%	0.0%																		
PREDIKAT KINERJA PROGRAM												SR	SR					SR	SR																		
TOTAL RATA-RATA CAPAIAN KINERJA DAN ANGGARAN DARI SELURUH PROGRAM (PER BIDANG URUSAN)												32.8%	41.3%					16.7%	19.7%																		
PREDIKAT KINERJA DARI SELURUH PROGRAM (PER BIDANG URUSAN)												SR	SR					SR	SR																		
		3	27				URUSAN PEMERINTAHAN BIDANG PERTANIAN				8,153,167,000																										
	Terbangunnya struktur perekonomian yang kokoh berlandaskan keunggulan kompetitif serta terwujudnya sektor	3	27	02			PROGRAM PENYEDIAAN DAN PENGEMBANGAN SARANA PERTANIAN	Cakupan penyediaan sarana dan prasarana pertanian/perkebunan	Persen	80	1,438,152,000			80	719,076,000	-		282,713,450	-		282,713,450	0.0%	39.3%		-	282,713,450	0.0%	19.7%									
		3	27	02	2.01		Pengawasan Penggunaan Sarana Pertanian	Cakupan Penyediaan sarana dan Prasarana Pertanian	Persen	80	1,336,752,000			80	668,376,000	-		282,713,450	-		282,713,450	0.0%	42.3%		-	282,713,450	0.0%	21.1%									
		3	27	02	2.01	02	Pendampingan Penggunaan Sarana Pendukung Pertanian	Frekuensi Pendampingan Penggunaan Sarana Pendukung Pertanian	Jenis	36	1,336,752,000			18	668,376,000	-		18	282,713,450	18	282,713,450	100.0%	42.3%	<	18	282,713,450	50.0%	21.1%									
Rata-rata capaian kinerja (%)												100.0%	42.3%																								
Predikat Kinerja												ST	SR																								
		3	27	02	2.02		Pengelolaan Sumber Daya Genetik (SDG) Hewan, Tumbuhan, dan Mikro Organisme Kewenangan Kabupaten/Kota	Cakupan Penyediaan sarana dan Prasarana Pertanian/Perkebunan	Persen	100	101,400,000			100	50,700,000	-							0.0%	0.0%		-		0.0%	0.0%								
		3	27	02	2.02	02	Peningkatan Kualitas SDG Hewan/Tanaman	Frekuensi Pelatihan SDM Petugas Lab	Hari	12	101,400,000			6	50,700,000	-							0.0%	0.0%	<	-		0.0%	0.0%								
Rata-rata capaian kinerja (%)												0.0%	0.0%																								
Predikat Kinerja												SR	SR																								
TOTAL RATA-RATA CAPAIAN KINERJA PROGRAM												50.0%	21.1%																								
PREDIKAT KINERJA PROGRAM												SR	SR																								
	Terbangunnya struktur perekonomian yang kokoh berlandaskan keunggulan kompetitif serta terwujudnya sektor kelautan dan perikanan,	3	27	03			PROGRAM PENYEDIAAN DAN PENGEMBANGAN PRASARANA PERTANIAN	Cakupan penyediaan prasarana pertanian/perkebunan	Persen	100	1,432,400,000			100	681,200,000	-	100	3,551,034,200	100	3,551,034,200	100.0%	521.3%		100	3,551,034,200	100.0%	247.9%										
		3	27	03	2.01		Pengembangan Prasarana Pertanian	Cakupan Penyediaan Prasarana Pertanian/Perkebunan	Persen	100	120,000,000			100	50,000,000	-		463,121,000	-		463,121,000	0.0%	926.2%		-	463,121,000	0.0%	385.9%									
		3	27	03	2.01	01	Pengelolaan Lahan Pertanian Pangan Berkelanjutan/LP2B, Kawasan Pertanian Pangan Berkelanjutan/KP2B dan Lahan Cadangan Pertanian Pangan Berkelanjutan/LCP2B	Frekuensi Pengembangan Bibit Pertanian/ Perkebunan	Kali	16	120,000,000			8	50,000,000	-		8	463,121,000	8	463,121,000	100.0%	926.2%	<	8	463,121,000	50.0%	385.9%									
Rata-rata capaian kinerja (%)												100.0%	926.2%																								
Predikat Kinerja												ST	ST																								
		3	27	03	2.02		Pembangunan Prasarana Pertanian	Cakupan Penyediaan sarana dan Prasarana Pertanian/Perkebunan	Persen	100	1,151,000,000			100	550,500,000	-		1,308,299,500	-		1,308,299,500	0.0%	237.7%		-	1,308,299,500	0.0%	113.7%									
		3	27	03	2.02	07	Pembangunan, Rehabilitasi dan Pemeliharaan Rumah Potong Hewan	Jumlah Dokumen DED	Hari/Dokume	6	101,000,000			3	50,500,000	-							0.0%	0.0%	<			0.0%	0.0%								
		3	27	03	2.02	09	Pembangunan, Rehabilitasi dan Pemeliharaan Prasarana Pertanian Lainnya	Jumlah Prasarana Puskeswan	Unit	4	1,050,000,000			2	500,000,000	-		2	1,308,299,500	2	1,308,299,500	100.0%	261.7%	<	2	1,308,299,500	50.0%	124.6%									
Rata-rata capaian kinerja (%)												50.0%	130.8%																								
Predikat Kinerja												SR	ST																								
		3	27	03	2.03		Pengelolaan Wilayah Sumber Bibit Ternak dan Rumpun/Galur Ternak dalam Daerah Kabupaten/ Kota	Cakupan Penyediaan Prasarana Pertanian/Perkebunan	Persen	100	161,400,000			100	80,700,000	-		1,779,613,700	-		1,779,613,700	0.0%	2205.2%		-	1,779,613,700	0.0%	1102.6%									
		3	27	03	2.03	01	Pelestarian dan Pemanfaatan Wilayah Sumber Bibit Ternak dan Rumpun/Galur Ternak	Jumlah Ternak Sapi Yang ikut Perlombaan	Ekor	10	161,400,000			5	80,700,000	-		5	1,779,613,700	5	1,779,613,700	100.0%	2205.2%	<	5	1,779,613,700	50.0%	1102.6%									
Rata-rata capaian kinerja (%)												100.0%	2205.2%																								
Predikat Kinerja												ST	ST																								
TOTAL RATA-RATA CAPAIAN KINERJA PROGRAM												83.3%	1087.4%																								
PREDIKAT KINERJA PROGRAM												T	ST																								

No	Sasaran	Kode	Urusan/Bidang Urusan Pemerintahan Daerah dan Program / Kegiatan	Indikator Kinerja Program (Outcome) Kegiatan (output) dan satuannya	Target RPJMD pada Tahun 2021 s/d 2022 (PRPJMJD)		Realisasi Capaian Kinerja RPJMD s/d RKPD Tahun Lalu		Target Kinerja dan Anggaran RPKK Tahun 2021 yang Dievaluasi		Realisasi Capaian Kinerja Tahun 2021				Realisasi Capaian Kinerja dan Anggaran RPKK yang Dievaluasi (2021)			Tingkat Capaian Kinerja dan Realisasi Anggaran RPKK Tahun 2020 (%)			Realisasi Kinerja dan Anggaran RPJMD s/d Tahun 2022 (Akhir Tahun Pelaksanaan RPKK)			Tingkat Capaian Kinerja dan Realisasi Anggaran RPJMD s/d Tahun 2020 (%)		Perangkat Daerah Penanggung Jawab	Ket
					K	Rp	K	Rp	K	Rp	Semester 1		Semester 2		K	Rp	K	Rp	Realisasi >=/ \leq	K	Rp	K	Rp	K	Rp		
					6		7		8		9		10		11=9+10		12= 11/8			13 = 7+11			14=13/6*100%				
1	2	3	4	5	6	7	8	9	10	11=9+10	12= 11/8	13 = 7+11	14=13/6*100%	15	16												
1	2	3	4	5	6	7	8	9	10	11=9+10	12= 11/8	13 = 7+11	14=13/6*100%	15	16												
							25,405,984,145			12,383,107,878	100	12,241,000		11,302,487,447	100	11,314,728,447			100	11,314,728,447					DISPERINDAGKO P		
			Bidang Urusan : BIDANG KOPERASI, USAHA KECIL, DAN MENENGAH				12,361,919,031			5,888,201,443	100	-		4,272,623,697	100	4,272,623,697		73%		100	4,272,623,697					DISPERINDAGKO P	
	Meningkatnya akuntabilitas kinerja dan keuangan	02 17 01	PROGRAM PENUNJANG URUSAN PEMERINTAHAN DAERAH KABUPATEN/KOTA	Meningkatnya pelayanan administrasi perkantoran	Cakupan Penunjang Urusan Pemerintahan Daerah	100	11,108,975,031	0	-	100	5,291,561,443	50	-	50	3,579,629,767	100	3,579,629,767	100%	68%		100	3,579,629,767	100%	32.2%	DISPERINDAGKO P		
		02 17 01 2.0.1	Perencanaan, Penganggaran, dan Evaluasi Kinerja Perangkat Daerah	Jumlah Dokumen Perencanaan dan Evaluasi Kinerja Perangkat Daerah	Dokumen	24	42,000,000	0	12	20,000,000	0	0	12	2,195,910	12	2,195,910	100.0%	11%		12	999,810	50.0%	2.4%	DISPERINDAGKO P			
		02 17 01 2.0.1 01	Penyusunan Dokumen Perencanaan Perangkat Daerah	Jumlah Buku Renja SKPD	Buku	20	6,300,000	-	10	3,000,000	-	-	10	1,196,100	10	1,196,100	100%	40%	<	10	1,196,100	50.0%	19.0%	DISPERINDAGKO P			
		02 17 01 2.0.1 02	Koordinasi dan Penyusunan Dokumen RKA-SKPD	Jumlah Buku Renja SKPD	Buku	10	4,200,000	-	10	2,000,000	-	-	-	-	-	0%	0%	<	-	-	0.0%	0.0%	DISPERINDAGKO P				
		02 17 01 2.0.1 03	Koordinasi dan Penyusunan Dokumen Perubahan RKA-SKPD	Jumlah Buku Renja SKPD	Buku	10	4,200,000	-	5	2,000,000	-	-	-	-	-	0%	0%	<	-	-	0.0%	0.0%	DISPERINDAGKO P				
		02 17 01 2.0.1 04	Koordinasi dan Penyusunan DPA-SKPD	Jumlah Buku Renja SKPD	Buku	30	10,500,000	-	15	5,000,000	-	-	-	-	-	0%	0%	<	-	-	0.0%	0.0%	DISPERINDAGKO P				
		02 17 01 2.0.1 05	Koordinasi dan Penyusunan Perubahan DPA-SKPD	Jumlah Buku Renja SKPD	Buku	30	6,300,000	-	15	3,000,000	-	-	-	-	-	0%	0%	<	-	-	0.0%	0.0%	DISPERINDAGKO P				
		02 17 01 2.0.1 06	Koordinasi dan Penyusunan Laporan Capaian Kinerja dan Ikhtisar Realisasi Kinerja SKPD	Jumlah Buku Renja SKPD	Laporan	10	10,500,000	-	5	5,000,000	-	-	1	999,810	1	999,810	20%	20%	<	1	999,810	10.0%	9.5%	DISPERINDAGKO P			
											Rata-rata capaian kinerja (%)			20.0%	10.0%				10.0%	4.8%	DISPERINDAGKO P						
											Predikat Kinerja			SR	SR				SR	SR	DISPERINDAGKO P						
		02 17 01 2.02	Administrasi Keuangan Perangkat Daerah	Jumlah penyediaan gaji dan tunjangan	Bulan	24	5,504,882,099		0 12	2,621,372,428	6	0		2,617,343,872	6	2,617,343,872	50.0%	100%		6	2,617,343,872	25.0%	47.5%	DISPERINDAGKO P			
		02 17 01 2.02 01	Penyediaan Gaji dan Tunjangan ASN	Jumlah Penyediaan Gaji dan Tunjangan ASN	OB	1420	5,498,582,099	-	700	2,618,372,428		525		2,617,343,872	525	2,617,343,872	75%	100%	=	525	2,617,343,872	37.0%	47.6%	DISPERINDAGKO P			
		02 17 01 2.02 05	Koordinasi dan Penyusunan Laporan Keuangan Akhir Tahun SKPD	Jumlah Laporan Keuangan Akhir Tahun SKPD	Laporan	14	6,300,000	-	7	3,000,000		-		-	-	0%	0%	<	-	-	0.0%	0.0%	DISPERINDAGKO P				
											Rata-rata capaian kinerja (%)			37.5%	50.0%				18.5%	23.8%	DISPERINDAGKO P						
											Predikat Kinerja			SR	SR				SR	SR	DISPERINDAGKO P						
		02 17 01 2.03	Administrasi Barang Milik Daerah pada Perangkat Daerah	Jumlah Laporan	Bulan	12	110,000,000			55,000,000		0	-	0		-	0.0%	0%		-	-	0.0%	0.0%	DISPERINDAGKO P			
		02 17 01 2.03 01	Penyusunan Perencanaan Kebutuhan Barang Milik Daerah SKPD	Jumlah Jenis Dokumen Perencanaan Barang Milik Daerah SKPD	Jenis	2	10,500,000	-	2	5,000,000	0	-	-	-	-	0.0%	0%	<	-	-	0.0%	0.0%	DISPERINDAGKO P				
		02 17 01 2.03 02	Pengamanan Barang Milik Daerah SKPD	Persentase Pelaksanaan Pengamanan Barang Milik Daerah	Persen	80	21,000,000	-	80	10,000,000	0	-	-	-	-	0.0%	0%	<	-	-	0.0%	0.0%	DISPERINDAGKO P				
		02 17 01 2.03 03	Koordinasi dan Penilaian Barang Milik Daerah SKPD	Persentase Pelaksanaan Penilaian Barang Milik Daerah	Persen	80	10,500,000	-	80	5,000,000	0	-	-	-	-	0.0%	0%	<	-	-	0.0%	0.0%	DISPERINDAGKO P				
		02 17 01 2.03 04	Pembinaan, Pengawasan, dan Pengendalian Barang Milik Daerah pada SKPD	Persentase Terlaksananya Pembinaan, Pengawasan dan Pengendalian Barang Milik Daerah	Persen	10	5,000,000	-	80	5,000,000	0	-	-	-	-	0.0%	0%	<	-	-	0.0%	0.0%	DISPERINDAGKO P				
		02 17 01 2.03 05	Rekonsiliasi dan Penyusunan Laporan Barang Milik Daerah pada SKPD	Jumlah Jenis Laporan Barang Milik Daerah	Jenis	80	10,500,000	-	10	5,000,000	0	-	-	-	-	0.0%	0%	<	-	-	0.0%	0.0%	DISPERINDAGKO P				
		02 17 01 2.03 06	Penatausahaan Barang Milik Daerah pada SKPD	Persentase Pelaksanaan Pengelolaan Barang Milik Daerah OPD	Persen	80	31,500,000	-	80	15,000,000	0	-	-	-	-	0.0%	0%	<	-	-	0.0%	0.0%	DISPERINDAGKO P				
		02 17 01 2.03 07	Pemanfaatan Barang Milik Daerah SKPD	Persentase Pelaksanaan Pemanfaatan Barang Milik Daerah	Persen	80	21,000,000	-	80	10,000,000	0	-	-	-	-	0.0%	0%	<	-	-	0.0%	0.0%	DISPERINDAGKO P				
											Rata-rata capaian kinerja (%)			0.0%	0.0%				0.0%	0.0%	DISPERINDAGKO P						
											Predikat Kinerja			SR	SR				SR	SR	DISPERINDAGKO P						
		02 17 01 2.04	Administrasi Pendapatan Daerah Kewenangan Perangkat Daerah		Bulan	12	31,500,000			15,000,000		0	-	0		-	0.0%	0%		-	-	0.0%	0.0%	DISPERINDAGKO P			

No	Sasaran	Kode	Urusan/Bidang Urusan Pemerintahan Daerah dan Program / Kegiatan	Indikator Kinerja Program (Outcome)/Kegiatan (output) dan satuannya	Target RPJMD pada Tahun 2021 s/d 2022 (PRP-JMD)		Realisasi Capaian Kinerja RPJMD s/d RKPD Tahun Lalu		Target Kinerja dan Anggaran RKPK Tahun 2021 yang Dievaluasi		Realisasi Capaian Kinerja Tahun 2021				Realisasi Capaian Kinerja dan Anggaran RKPK yang Dievaluasi (2021)			Tingkat Capaian Kinerja dan Realisasi Anggaran RKPK Tahun 2020 (%)			Realisasi Kinerja dan Anggaran RPJMD s/d Tahun 2022 (Akhir Tahun Pelaksanaan RKPK)			Tingkat Capaian Kinerja dan Realisasi Anggaran RPJMD s/d Tahun 2020 (%)		Perangkat Daerah Penanggung Jawab	Ket		
					K	Rp	K	Rp	K	Rp	Semester 1		Semester 2		K	Rp	K	Rp	Realisasi > = <	K	Rp	K	Rp	K	Rp				
											K	Rp	K	Rp														K	Rp
1	2	3	4	5	6		p		8		9				10		11=9+10			12= 11/8			13 = 7+11			14=13/100%		15	16
		02 17 01 2.04 01	Pendataan dan Pendaftaran Objek Retribusi Daerah	Jumlah Jenis Dokumen Perencanaan	Jenis	2	10,500,000		-	3	5,000,000	0	-	-	-			0.0%	0%	<	-	-	0.0%	0.0%	DISPERINDAGKO P				
		02 17 01 2.04 02	Pengolahan Data Retribusi Daerah	Persentase Pelaksanaan Pengamanan Barang Milik Daerah	Persen	80	10,500,000		-	3	5,000,000	0	-	-	-			0.0%	0%	<	-	-	0.0%	0.0%	DISPERINDAGKO P				
		02 17 01 2.04 03	Pelaporan Pengelolaan Retribusi Daerah	Persentase Pelaksanaan Penilaian Barano Milik Daerah	Persen	80	10,500,000		-	3	5,000,000	0	-	-	-			0.0%	0%	<	-	-	0.0%	0.0%	DISPERINDAGKO P				
Rata-rata capaian kinerja (%)																	0.0%	0.0%				0.0%	0.0%	DISPERINDAGKO P					
Predikat Kinerja																	SR	SR				SR	SR	DISPERINDAGKO P					
		02 17 01 2.05 01	Administrasi Kepegawaian Perangkat Daerah	Periode Penyediaan Administrasi Kepegawaian Perangkat Daerah	Bulan	24	199,500,000		-	12	95,000,000	0	0	12	3,200,000	12	3,200,000	100.0%	3%	<	12	-	50.0%	0.0%	DISPERINDAGKO P				
		02 17 01 2.05 02	Pengadaan Pakaian Dinas Beserta Atribut Kelengkapannya	Jumlah Pakaian Dinas Beserta Atribut Kelengkapannya	Pasang	99	126,000,000		-	99	60,000,000	0	-	-	-			0.0%	0%	<	-	-	0.0%	0.0%	DISPERINDAGKO P				
		02 17 01 2.05 09	Pendidikan dan Pelatihan Pegawai Berdasarkan Tugas dan Fungsi	Rentang Waktu Penetapan Angka Kredit Satpol PP	Orang	34	52,500,000		-	34	25,000,000	0	-	10	3,200,000	10	3,200,000	29.4%	13%	<	10	3,200,000	29.4%	6.1%	DISPERINDAGKO P				
		02 17 01 2.05 10	Sosialisasi Peraturan Perundang-Undangan	Jumlah yang mengikuti Pelatihan Kapasitas Sumber Daya Aparatur	Jenis	10	21,000,000		-	10	10,000,000	0	-	-	-			0.0%	0%	<	-	-	0.0%	0.0%	DISPERINDAGKO P				
Rata-rata capaian kinerja (%)																	9.8%	4%				9.8%	2.0%	DISPERINDAGKO P					
Predikat Kinerja																	SR	SR				SR	SR	DISPERINDAGKO P					
		02 17 01 2.06 01	Administrasi Umum Perangkat Daerah	Cakupan administrasi umum perangkat daerah	Bulan	24	599,940,000		-	12	283,140,000	0	0	12	102,233,590	12	102,233,590	100.0%	36%	<	12	9,936,190	50.0%	1.7%	DISPERINDAGKO P				
		02 17 01 2.06 02	Penyediaan Komponen Instalasi Listrik/Penerangan Bangunan Kantor	Jumlah Komponen Instalasi Listrik/Penerangan Bangunan Kantor	Jenis	20	21,000,000		-	10	10,000,000	0	-	-	-			0%	0%	<	-	-	0.0%	0.0%	DISPERINDAGKO P				
		02 17 01 2.06 03	Penyediaan Peralatan dan Perlengkapan Kantor	Jumlah Jenis Alat Tulis Kantor dan Bahan Kebersihan yang tersedia	Jenis	160	84,000,000		-	80	40,000,000		-	20	9,936,190	20	9,936,190	25%	25%	<	20	9,936,190	12.5%	11.8%	DISPERINDAGKO P				
		02 17 01 2.06 04	Penyediaan Peralatan Rumah Tangga	Jumlah Penyediaan Peralatan Rumah Tangga	Jenis	10	21,000,000		-	5	10,000,000	0	-	-	-			0.0%	0%	<	-	-	0.0%	0.0%	DISPERINDAGKO P				
		02 17 01 2.06 05	Penyediaan Bahan Logistik Kantor	Jumlah Porsi Makanan dan Minuman yang disediakan	Porsi	2,100	25,200,000		-	1,050	12,000,000	0	-	1,050	20,445,000	1,050	20,445,000	100.0%	170%	>	1,050	20,445,000	50.0%	81.1%	DISPERINDAGKO P				
		02 17 01 2.06 06	Penyediaan Barang Cetak dan Penggandaan	Jumlah Barang yang dicetak	Jenis	4	52,500,000		-	2	25,000,000	0	-	1	3,000,000	1	3,000,000	50.0%	12%	<	1	3,000,000	25.0%	5.7%	DISPERINDAGKO P				
		02 17 01 2.06 07	Penyediaan Bahan Bacaan dan Peraturan Perundang-undangan	Jumlah Penyediaan Bahan Bacaan dan Peraturan Perundang-undangan (1 Eks x 365 Hari)	365 Eks	730	2,740,000		-	365	1,140,000	0	-	365	1,140,000	365	1,140,000	100.0%	100%	=	365	1,140,000	50.0%	41.6%	DISPERINDAGKO P				
		02 17 01 2.06 08	Penyediaan Bahan/Material	Jumlah Jenis Penyediaan Bahan/Material yang disediakan	Jenis	10	31,500,000		-	5	15,000,000	0	-	-	-			0.0%	0%	<	-	-	0.0%	0.0%	DISPERINDAGKO P				
		02 17 01 2.06 09	Penyelenggaraan Rapat Koordinasi dan Konsultasi SKPD	Frekuensi Rapat-Rapat Koordinasi dan Konsultasi ke Luar Daerah	Kali	30	320,000,000		-	15	150,000,000	0	-	7	67,712,400	7	67,712,400	46.7%	45%	<	7	67,712,400	23.3%	21.2%	DISPERINDAGKO P				
		02 17 01 2.06 10	Penatausahaan Arsip Dinamis pada SKPD	Frekuensi Rapat-Rapat Koordinasi dan Konsultasi ke Luar Daerah	Kali	30	21,000,000		-	15	10,000,000	0	-	-	-			0.0%	0%	<	-	-	0.0%	0.0%	DISPERINDAGKO P				
		02 17 01 2.06 11	Dukungan Pelaksanaan Sistem Pemerintahan Berbasis Elektronik pada SKPD	Frekuensi Rapat-Rapat Koordinasi dan Konsultasi ke Luar Daerah	Kali	30	21,000,000		-	15	10,000,000	0	-	-	-			0.0%	0%	<	-	-	0.0%	0.0%	DISPERINDAGKO P				
Rata-rata capaian kinerja (%)																	32.2%	35.2%				16.1%	16.1%	DISPERINDAGKO P					
Predikat Kinerja																	SR	SR				SR	SR	DISPERINDAGKO P					
		02 17 01 2.07 01	Pengadaan Barang Milik Daerah Penunjang Urusan Pemerintah Daerah	Jumlah pengadaan sarana dan prasarana pendukung gedung kantor atau bangunan lainnya	Bulan	24	884,520,000		-	12	421,200,000	0	0	12	82,624,000	12	82,624,000	100.0%	20%	<	12	-	50.0%	0.0%	DISPERINDAGKO P				
		02 17 01 2.07 02	Pengadaan Kendaraan Dinas Operasional atau Lapangan	Jumlah Pengadaan Kendaraan Dinas Operasional atau Lapangan	Unit	12	105,000,000		-	12	50,000,000	-	-	-	-			0.0%	0%	<	-	-	0.0%	0.0%	DISPERINDAGKO P				
		02 17 01 2.07 05	Pengadaan Mebel	Jumlah Pengadaan Mebel	Jenis	2	52,500,000		-	50	25,000,000	-	-	-	-			0.0%	0%	<	-	-	0.0%	0.0%	DISPERINDAGKO P				
		02 17 01 2.07 06	Pengadaan Peralatan dan Mesin Lainnya	Jumlah Pengadaan Gedung Kantor atau Bangunan Lainnya	Jenis	2	63,000,000		-	25	30,000,000	-	-	-	-			0.0%	0%	<	-	-	0.0%	0.0%	DISPERINDAGKO P				
		02 17 01 2.07 09	Pengadaan Gedung Kantor atau Bangunan Lainnya	Jumlah Pengadaan Sarana dan Prasarana Pendukung Gedung Kantor atau Bangunan Lainnya	Gedung	14	349,020,000		-	5	166,200,000	-	-	-	-			0.0%	0%	<	-	-	0.0%	0.0%	DISPERINDAGKO P				
		02 17 01 2.07 10	Pengadaan Sarana dan Prasarana Gedung Kantor atau Bangunan Lainnya	Jumlah Pengadaan Sarana dan Prasarana Pendukung Gedung Kantor atau Bangunan Lainnya	Jenis	14	157,500,000		-	14	75,000,000	-	-	-	-			0.0%	0%	<	-	-	0.0%	0.0%	DISPERINDAGKO P				

No	Sasaran	Kode	Urusan/Bidang Urusan Pemerintahan Daerah dan Program / Kegiatan	Indikator Kinerja Program (Outcome)/Kegiatan (output) dan satuannya	Target RPJMD pada Tahun 2021 s/d 2022 (PRP-JMD)		Realisasi Capaian Kinerja RPJMD s/d RKPD Tahun Lalu		Target Kinerja dan Anggaran RKPK Tahun 2021 yang Dievaluasi				Realisasi Capaian Kinerja Tahun 2021				Realisasi Capaian Kinerja dan Anggaran RKPK yang Dievaluasi (2021)			Tingkat Capaian Kinerja dan Realisasi Anggaran RKPK Tahun 2020 (%)			Realisasi Kinerja dan Anggaran RPJMD s/d Tahun 2022 (Akhir Tahun Pelaksanaan RKPK)			Tingkat Capaian Kinerja dan Realisasi Anggaran RPJMD s/d Tahun 2020 (%)		Perangkat Daerah Penanggung Jawab	Ket				
					K	Rp	K	Rp	K	Rp	Semester 1		Semester 2		K	Rp	K	Rp	K	Rp	Realisasi >=/ \leq	K	Rp	K	Rp	K	Rp						
											K	Rp	K	Rp																K	Rp	K	Rp
1	2	3	4	5	6		p		8				9				10				11=9+10			12= 11/8			13 = 7+11			14=13/100%		15	16
		02 17 01 2.07 11	Pengadaan Sarana dan Prasarana Pendukung Gedung Kantor atau Bangunan Lainnya	Jumlah Pengadaan Sarana dan Prasarana Pendukung Gedung Kantor atau Bangunan Lainnya	Jenis	14	157,500,000			14	75,000,000			14	82,624,000	14	82,624,000	100.0%	110%	<	14	82,624,000	100.0%	52.5%	DISPERINDAGKO P								
Rata-rata capaian kinerja (%)																	16.7%	18.4%			16.7%	8.7%	DISPERINDAGKO P										
Predikat Kinerja																	SR	SR			SR	SR	DISPERINDAGKO P										
		02 17 01 2.08	Penyediaan Jasa Penunjang Urusan Pemerintahan Daerah	Periode Penyediaan Jasa Penunjang Urusan Pemerintahan Daerah	Bulan	24	2,040,320,000			0	12	970,700,000			0	12	623,247,395	12	623,247,395	100.0%	64%		12	273,989,455	50.0%	13.4%	DISPERINDAGKO P						
		02 17 01 2.08 01	Penyediaan Jasa Surat Menyurat	Jumlah surat keluar yang terbit selama setahun	Surat	900	5,000,000			900	1,500,000			700	1,200,000	700	1,200,000	77.8%	80%	<	700	1,200,000	77.8%	24.0%	DISPERINDAGKO P								
		02 17 01 2.08 02	Penyediaan Jasa Komunikasi, Sumber Daya Air dan Listrik	Jumlah rekening yang dibayar	Rekening	60	866,040,000			60	412,400,000			40	273,989,455	40	273,989,455	66.7%	66%	<	40	273,989,455	66.7%	31.6%	DISPERINDAGKO P								
		02 17 01 2.08 03	Penyediaan Jasa Peralatan dan Perlengkapan Kantor	Jumlah Penyediaan Jasa Peralatan dan Perlengkapan Kantor	80 Jenis	8	105,000,000			80	50,000,000								0.0%	0%	<	-	-	0.0%	0.0%	DISPERINDAGKO P							
		02 17 01 2.08 04	Penyediaan Jasa Pelayanan Umum Kantor	Jumlah gedung yang disewa. Jumlah jasa pegawai tidak tetap. Jumlah pejabat pengelola keuangan SKPD	OB	13512	1,064,280,000			1826	506,800,000			1580	348,057,940	1,580	348,057,940	86.5%	69%	<	1,580	348,057,940	11.7%	32.7%	DISPERINDAGKO P								
Rata-rata capaian kinerja (%)																	57.7%	53.8%			39.0%	22.1%	DISPERINDAGKO P										
Predikat Kinerja																	R	R			SR	SR	DISPERINDAGKO P										
Meningkatnya pendidikan dasar yang berkualitas		02 17 01 2.09	Pemeliharaan Barang Milik Daerah Penunjang Urusan Pemerintahan Daerah	Jumlah Barang pemeliharaan milik daerah yang dikelola	Bulan	24	1,507,312,932	0		12	720,149,015			12	148,785,000	3	148,785,000	25%	21%		3	148,785,000	13%	9.9%	DISPERINDAGKO P								
		02 17 01 2.09 01	Penyediaan Jasa Pemeliharaan, Biaya Pemeliharaan dan Pajak Kendaraan Perorangan Dinas atau Kendaraan Dinas Jabatan	Jumlah Pemeliharaan Rutin/Berkala Mobil Jabatan (1 Unit x 12 Bln)	UB	12	126,000,000			12	60,000,000			12	39,950,000	12	39,950,000	100.0%	67%	<	12	39,950,000	100.0%	31.7%	DISPERINDAGKO P								
		02 17 01 2.09 02	Penyediaan Jasa Pemeliharaan, Biaya Pemeliharaan, Pajak, dan Perizinan Kendaraan Dinas Operasional atau Lapangan	Jumlah Pemeliharaan Rutin/Berkala Kendaraan Dinas/Operasional (5 Unit x 12 Bln)	UB	24	173,500,000			12	85,000,000			12	46,935,000	12	46,935,000	100.0%	55%	<	12	46,935,000	50.0%	27.1%	DISPERINDAGKO P								
		02 17 01 2.09 06	Pemeliharaan Peralatan dan Mesin Lainnya	Jumlah Pemeliharaan Mebel	Jenis	26	210,000,000			26	100,000,000								0.0%	0%	<	-	-	0.0%	0.0%	DISPERINDAGKO P							
		02 17 01 2.09 09	Pemeliharaan/Rehabilitasi Gedung Kantor dan Bangunan Lainnya	Jumlah Pemeliharaan/Rehabilitasi Gedung Kantor dan Bangunan Lainnya	Jenis	26	472,812,932			26	225,149,015			15	57,900,000	15	57,900,000	58%	26%	<	15	57,900,000	57.7%	12.2%	DISPERINDAGKO P								
		02 17 01 2.09 10	Pemeliharaan/Rehabilitasi Sarana dan Prasarana Gedung Kantor atau Bangunan Lainnya	Jumlah Pemeliharaan/Rehabilitasi Sarana dan Prasarana Gedung Kantor atau Bangunan Lainnya	Jenis	60	210,000,000			60	100,000,000			10	4,000,000	10	4,000,000	17%	4%	<	10	4,000,000	16.7%	1.9%	DISPERINDAGKO P								
		02 17 01 2.09 11	Pemeliharaan/Rehabilitasi Sarana dan Prasarana Pendukung Gedung Kantor atau Bangunan Lainnya	Jumlah Pemeliharaan/Rehabilitasi Sarana dan Prasarana Pendukung Gedung Kantor atau Bangunan Lainnya	Jenis	15	315,000,000			15	150,000,000								0%	0%	<	-	-	0.0%	0.0%	DISPERINDAGKO P							
Rata-rata capaian kinerja (%)																	45.7%	25%			17.5%	9.6%	DISPERINDAGKO P										
Predikat Kinerja																	SR	SR			SR	SR	DISPERINDAGKO P										
		02 17 01 2.13	Penyediaan Jasa Penunjang Urusan Pemerintahan Daerah	Periode Penyediaan Jasa Penunjang Urusan Pemerintahan Daerah	12	24	189,000,000			0	12	90,000,000	6		0	6	0	0	0.0%	0%		-	-	0.0%	0.0%	DISPERINDAGKO P							
		02 17 01 2.13 01	Pengelolaan Kelembagaan dan Analisis Jabatan	Persentase Pelaksanaan Pengelolaan dan Analisis Jabatan	Persen	80	10,500,000			80	5,000,000								0%	0%	<	-	-	0.0%	0.0%	DISPERINDAGKO P							
		02 17 01 2.13 02	Fasilitasi Pelayanan Publik dan Tata Laksana	Jumlah Jenis Pelayanan Publik dan Tata Laksana	Persen	5	157,500,000			5	75,000,000								0%	0%	<	-	-	0.0%	0.0%	DISPERINDAGKO P							
		02 17 01 2.13 03	Peningkatan Kinerja dan Reformasi Birokrasi	Persentase Terlaksananya Kinerja dan Reformasi Birokrasi	Persen	80	10,500,000			80	5,000,000								0%	0%	<	-	-	0.0%	0.0%	DISPERINDAGKO P							
		02 17 01 2.13 05	Koordinasi dan Penyusunan Laporan Kinerja Pemerintah Daerah	Jumlah Jenis Laporan Kinerja Pemerintah Daerah	Jenis	1	10,500,000			1	5,000,000								0%	0%	<	-	-	0.0%	0.0%	DISPERINDAGKO P							
Rata-rata capaian kinerja (%)																	0.0%	0.0%			0.0%	0.0%	DISPERINDAGKO P										
Predikat Kinerja																	SR	SR			SR	SR	DISPERINDAGKO P										
TOTAL RATA-RATA CAPAIAN KINERJA DAN ANGGARAN (PROGRAM) (%)																	24.4%	21.9%			14.2%	9.7%	DISPERINDAGKO P										
PREDIKAT KINERJA (PROGRAM)																	SR	SR			SR	SR	DISPERINDAGKO P										
		02 17 02	PROGRAM PELAYANAN IZIN USAHA SIMPAN PINJAM	Persentase koperasi aktif	Persen	100	63,000,000			100	30,000,000			0	0	-	-	-	0.0%	0%	<	-	-	0.0%	0.0%	DISPERINDAGKO P							

No	Sasaran	Kode	Urusan/Bidang Urusan Pemerintahan Daerah dan Program / Kegiatan	Indikator Kinerja Program (Outcome) Kegiatan (output) dan satuannya	Target RPJMD pada Tahun 2021 s/d 2022 (PRP-JMD)		Realisasi Capaian Kinerja RPJMD s/d RKPD Tahun Lalu		Target Kinerja dan Anggaran RPKK Tahun 2021 yang Dievaluasi		Realisasi Capaian Kinerja Tahun 2021				Realisasi Capaian Kinerja dan Anggaran RPKK yang Dievaluasi (2021)			Tingkat Capaian Kinerja dan Realisasi Anggaran RPKK Tahun 2020 (%)			Realisasi Kinerja dan Anggaran RPJMD s/d Tahun 2022 (Akhir Tahun Pelaksanaan RPKK)		Tingkat Capaian Kinerja dan Realisasi Anggaran RPJMD s/d Tahun 2020 (%)		Perangkat Daerah Penanggung Jawab	Ket		
					K	Rp	K	Rp	K	Rp	Semester 1		Semester 2		K	Rp	K	Rp	K	Rp	Realisasi >=/ <	K	Rp	K			Rp	
											K	Rp	K	Rp														
1	2	3	4	5	6	p	8	15,000,000	9	10	11=9+10	12= 11/8	13 = 7+11	14=13/100%	15	16												
		02 17 02 2.0.1	Penerbitan Izin Usaha Simpan Pinjam untuk Koperasi dengan Wilayah Keanggotaan dalam Daerah Kabupaten/Kota	Jumlah KSP/USP yang Aktif dalam Wilayah Kota Lhokseumawe	Dokumen	8	31,500,000				0	0	0	0	0	0	0%	0%	-	-	0%	0%	DISPERINDAGKO P					
		02 17 02 2.0.1 01	Facilitasi Pemenuhan Izin Usaha Simpan Pinjam dan Pembukaan Kantor Cabang, Cabang Pembantu dan Kantor Kas Koperasi Simpan Pinjam untuk Koperasi dengan Wilayah Keanggotaan dalam Daerah Kabupaten/Kota	Frekuensi Pelaksanaan Penerbitan Peraturan Daerah dan Peraturan Kepala Daerah	Koperasi	4	31,500,000	-	2	15,000,000		-	-	-	-	-	0%	0%	<	-	-	0.0%	0.0%	DISPERINDAGKO P				
																	Rata-rata capaian kinerja (%)	0.0%	0%			21.1%	11.3%	DISPERINDAGKO P				
																	Predikat Kinerja	SR	SR			SR	SR	DISPERINDAGKO P				
		02 17 01 2.02	Penerbitan Izin Pembukaan Kantor Cabang, Cabang Pembantu dan Kantor Kas Koperasi Simpan Pinjam untuk Koperasi dengan Wilayah Keanggotaan dalam Daerah Kabupaten/Kota	Jumlah KSP/USP yang Aktif dalam Wilayah Kota Lhokseumawe	Dokumen	4	31,500,000		2	15,000,000		0	0	0	0	0	0%	0%	-	-	0%	0%	DISPERINDAGKO P					
		02 17 01 2.02 01	Facilitasi Pemenuhan Izin Usaha Pembukaan Kantor Cabang, Cabang Pembantu dan Kantor Kas Koperasi Simpan Pinjam untuk Koperasi dengan Wilayah Keanggotaan dalam Daerah Kabupaten/Kota	Jumlah Kasus Pembinaan dan penanganan Pelanggaran Qanun	Koperasi	4	31,500,000	-	2	15,000,000	0	-	-	-	-	-	0.0%	0%	<	-	-	0.0%	0.0%	DISPERINDAGKO P				
																	Rata-rata capaian kinerja (%)	0.0%	0%			0.0%	0%	DISPERINDAGKO P				
																	Predikat Kinerja	SR	SR			SR	SR	DISPERINDAGKO P				
																	TOTAL RATA-RATA CAPAIAN KINERJA DAN ANGGARAN DARI SELURUH PROGRAM	0.0%	0.0%			10.6%	5.7%	DISPERINDAGKO P				
																	PREDIKAT KINERJA DARI SELURUH PROGRAM	SR	SR			SR	SR	DISPERINDAGKO P				
		02 17 03	PROGRAM PENGAWASAN DAN PEMERIKSAAN KOPERASI	Persentase koperasi aktif		100	42,000,000		100	20,000,000	0	0	0	18,902,800	-	18,902,800	0.0%	95%		100	18,902,800	100.0%	45.0%	DISPERINDAGKO P				
		02 17 03 2.0.1	Pemeriksaan dan Pengawasan Koperasi, Koperasi Simpan Pinjam/Unit Simpan Pinjam Koperasi yang Wilayah Keanggotaannya dalam Daerah Kabupaten/ Kota	Jumlah Koperasi Aktif Kota Lhokseumawe	Bulan	12	42,000,000	0	6	20,000,000	0	0	12	18,902,800	12	18,902,800	200%	95%		12	18,902,800	100%	45.0%	DISPERINDAGKO P				
		02 17 03 2.0.1 01	Pengawasan Kekuatan, Kesehatan, Kemandirian, Ketangguhan, serta Akuntabilitas Koperasi Kewenangan Kabupaten/Kota	Pembangunan Ekonomi, Industri dan Pariwisata	Koperasi	20	21,000,000	-	10	10,000,000		-	10	18,902,800	10	18,902,800	100%	189%	>	10	18,902,800	50.0%	90.0%	DISPERINDAGKO P				
		02 17 03 2.0.1 02	Pemeriksaan Kepatuhan Koperasi terhadap Peraturan Perundang-Undangan Kewenangan Kabupaten/Kota	Pembangunan Ekonomi, Industri dan Pariwisata	Koperasi	20	21,000,000	-	10	10,000,000		-	-	-	-	-	0%	0%	<	-	-	0.0%	0.0%	DISPERINDAGKO P				
																	Rata-rata capaian kinerja (%)	0.0%	0%			0.0%	12.4%	DISPERINDAGKO P				
																	Predikat Kinerja	SR	SR			SR	SR	DISPERINDAGKO P				
																	TOTAL RATA-RATA CAPAIAN KINERJA DAN ANGGARAN DARI SELURUH PROGRAM	0.0%	0.0%			0.0%	4.1%	DISPERINDAGKO P				
																	PREDIKAT KINERJA DARI SELURUH PROGRAM	SR	SR			SR	SR	DISPERINDAGKO P				
		02 17 04	PROGRAM PENILAIAN KESEHATAN KSP/USP KOPERASI	Persentase BPR/LKM aktif	Persen	100	42,000,000		100	20,000,000		0	0	0	-	-	0.0%	0%		100	-	100.0%	0.0%	DISPERINDAGKO P				
		02 17 04 2.0.1	Penilaian Kesehatan Koperasi Simpan Pinjam/Unit Simpan Pinjam Koperasi yang Wilayah Keanggotaannya dalam 1 (satu) Daerah Kabupaten/Kota	Terlaksananya Penilaian Kesehatan KSP/USP Koperasi Dalam Wilayah Kota Lhokseumawe	Laporan	20	42,000,000		10	20,000,000		0	0	0	-	0	0%	0%		-	-	0%	0.0%	DISPERINDAGKO P				
		02 17 03 2.0.1 01	Pelaksanaan Penilaian Kesehatan KSP/USP Koperasi Kewenangan Kabupaten/Kota	Jumlah KSP/USP yang Dinilai	Koperasi	20	21,000,000	-	10	10,000,000		-	-	-	-	-	0%	0%	<	-	-	0.0%	0.0%	DISPERINDAGKO P				

No	Sasaran	Kode	Urusan/Bidang Urusan Pemerintahan Daerah dan Program / Kegiatan	Indikator Kinerja Program (Outcome) Kegiatan (output) dan satuannya	Target RPJMD pada Tahun 2021 s/d 2022 (PRP-JMD)		Realisasi Capaian Kinerja RPJMD s/d RPKD Tahun Lalu		Target Kinerja dan Anggaran RPKK Tahun 2021 yang Dievaluasi		Realisasi Capaian Kinerja Tahun 2021				Realisasi Capaian Kinerja dan Anggaran RPKK yang Dievaluasi (2021)			Tingkat Capaian Kinerja dan Realisasi Anggaran RPKK Tahun 2020 (%)			Realisasi Kinerja dan Anggaran RPJMD s/d Tahun 2022 (Akhir Tahun Pelaksanaan RPKK)		Tingkat Capaian Kinerja dan Realisasi Anggaran RPJMD s/d Tahun 2020 (%)		Perangkat Daerah Penanggung Jawab	Ket	
					K	Rp	K	Rp	K	Rp	Semester 1		Semester 2		K	Rp	K	Rp	Realisasi > = <	K	Rp	K	Rp	K			Rp
											K	Rp	K	Rp													
1	2	02 17 03 2.0.1 02	Penghargaan Kesehatan KSP/USP Koperasi Kewenangan Kabupaten/Kota	Jumlah KSP/USP yang Diawasi Koperasi	20	21,000,000	-	-	10	10,000,000	-	-	-	-	-	-	0%	0%	<	-	-	0.0%	0.0%	DISPERINDAGKO P			
Rata-rata capaian kinerja (%)															0.0%	0%			0.0%	0.0%	DISPERINDAGKO P						
Predikat Kinerja															SR	SR			SR	SR	DISPERINDAGKO P						
TOTAL RATA-RATA CAPAIAN KINERJA DAN ANGGARAN DARI SELURUH PROGRAM															0.0%	0.0%			0.0%	0.0%	DISPERINDAGKO P						
PREDIKAT KINERJA DARI SELURUH PROGRAM															SR	SR			SR	SR	DISPERINDAGKO P						
02	17	07	PROGRAM PEMBERDAYAAN USAHA MENENGAH, USAHA KECIL, DAN USAHA MIKRO (UMKM)	Persentase Usaha mikro dan kecil	Persen	100	139,944,000	-	-	100	66,640,000	0	100	674,091,130	100	674,091,130	100%	1012%		100	674,091,130	100.0%	481.7%	DISPERINDAGKO P			
02	17	07	2.0.1	Pemberdayaan Usaha Mikro yang Dilakukan melalui Pendataan, Kemitraan, Kemudahan Perizinan, Penguatan Kelembagaan dan Koordinasi dengan Para Pemangku Kepentingan	bertambahnya UMKM	Bulan	24	139,944,000	-	-	12	66,640,000	0	12	674,091,130	12	674,091,130	100%	1012%		12	674,091,130	50%	481.7%	DISPERINDAGKO P		
02	17	07	2.0.1	01	Pendataan Potensi dan Pengembangan Usaha Mikro	Jumlah UMKM yang Didata	UMKM	2000	21,000,000	-	1000	10,000,000	0	-	-	-	-	0%	0%	<	-	-	0.0%	0.0%	DISPERINDAGKO P		
02	17	07	2.0.1	02	Pemberdayaan melalui Kemitraan Usaha Mikro	Jumlah Wirusaha yang Terlayani Bisnis Dan Teknis dalam Meningkatkan Usahanya	Orang	200	21,000,000	-	100	10,000,000	50	-	-	-	-	0%	0%	<	-	-	0.0%	0.0%	DISPERINDAGKO P		
02	17	07	2.0.1	03	Facilitasi Kemudahan Perizinan Usaha Mikro	Jumlah UMKM yang Memiliki Izin Usaha	KEcamatan	8	21,000,000	-	10	10,000,000	0	-	-	-	-	0%	0%	<	-	-	0.0%	0.0%	DISPERINDAGKO P		
02	17	07	2.0.1	04	Pemberdayaan Kelembagaan Potensi dan Pengembangan Usaha Mikro	Jumlah UMKM yang Mengikuti Laporan	UMKM	24	21,000,000	-	12	10,000,000	0	-	12	378,149,180	12	378,149,180	100%	3781%	>	12	378,149,180	50.0%	1800.7%	DISPERINDAGKO P	
02	17	07	2.0.1	05	Koordinasi dan Sinkronisasi dengan Para Pemangku Kepentingan dalam Pemberdayaan Usaha Mikro	Jumlah UMKM yang Terverifikasi, Koordinasi dan Sinkronisasi dengan Para Pemangku Kepentingan dalam Pemberdayaan Usaha Mikro	Kecamatan	8	55,944,000	-	4	26,640,000	0	-	4	295,941,950	4	295,941,950	100%	1111%	>	4	295,941,950	50.0%	529.0%	DISPERINDAGKO P	
Rata-rata capaian kinerja (%)															40.0%	978.5%			20.0%	33.4%	DISPERINDAGKO P						
Predikat Kinerja															SR	ST			SR	SR	DISPERINDAGKO P						
TOTAL RATA-RATA CAPAIAN KINERJA DAN ANGGARAN DARI SELURUH PROGRAM															40.0%	978.5%			20.0%	33.4%	DISPERINDAGKO P						
PREDIKAT KINERJA DARI SELURUH PROGRAM															SR	ST			SR	SR	DISPERINDAGKO P						
02	17	08	PROGRAM PENGEMBANGAN UMKM	Persentase Usaha mikro dan kecil	Persen	100	966,000,000	-	-	100	460,000,000	0	0	-	-	-	-	0.0%	0%		100	-	100.0%	0.0%	DISPERINDAGKO P		
02	17	08	2.0.1	Pengembangan Usaha Mikro dengan Orientasi Peningkatan Skala Usaha Menjadi Usaha Kecil	Jumlah UMKM dan pelaku usaha yang melakukan Kerjasama Dalam Rangka Penguatan Akses Pasar	Bulan	24	966,000,000	-	165	460,000,000	0	0	0	-	0	0	0%	0%		-	-	0%	0.0%	DISPERINDAGKO P		
02	17	08	2.0.1	01	Facilitasi Usaha Mikro Menjadi Usaha Kecil dalam Pengembangan Produksi dan Pengolahan, Pemasaran, SDM, serta Desain dan Teknologi	Jumlah UMKM dan pelaku usaha yang melakukan Kerjasama Dalam Rangka Penguatan Akses Pasar dan Koordinasi Akses Permodalan Bagi KUMKM Dalam Rangka Penguatan Ekonomi Masyarakat	UMKM	330	966,000,000	-	165	460,000,000	-	-	-	-	-	0%	0%	<	-	-	0.0%	0.0%	DISPERINDAGKO P		
Rata-rata capaian kinerja (%)															0.0%	0.0%			0.0%	0.0%	DISPERINDAGKO P						
Predikat Kinerja															SR	SR			SR	SR	DISPERINDAGKO P						
TOTAL RATA-RATA CAPAIAN KINERJA DAN ANGGARAN DARI SELURUH PROGRAM															0.0%	0.0%			0.0%	0.0%	DISPERINDAGKO P						
TOTAL RATA-RATA CAPAIAN KINERJA DAN ANGGARAN DARI SELURUH PROGRAM															SR	SR			SR	SR	DISPERINDAGKO P						
TOTAL RATA-RATA CAPAIAN KINERJA DAN ANGGARAN DARI SELURUH PROGRAM (PER BIDANG URUSAN)															10.7%	166.7%			7.5%	8.8%	DISPERINDAGKO P						
PREDIKAT KINERJA DARI SELURUH PROGRAM (PER BIDANG URUSAN)															SR	ST			SR	SR	DISPERINDAGKO P						
03	30		Urusan Pemerintah Bidang Perdagangan				10,600,071,600				5,331,100,000	0		4,225,757,950		4,225,757,950					4,225,757,950			DISPERINDAGKO P			

No	Sasaran	Kode	Urusan/Bidang Urusan Pemerintahan Daerah dan Program / Kegiatan	Indikator Kinerja Program (Outcome)/Kegiatan (output) dan satuannya	Target RPJMD pada Tahun 2021 s/d 2022 (PRP-JMD)		Realisasi Capaian Kinerja RPJMD s/d RPKD Tahun Lalu		Target Kinerja dan Anggaran RPKD Tahun 2021 yang Dievaluasi				Realisasi Capaian Kinerja Tahun 2021				Tingkat Capaian Kinerja dan Realisasi Anggaran RPKD Tahun 2020 (%)			Realisasi Kinerja dan Anggaran RPJMD s/d Tahun 2022 (Akhir Tahun Pelaksanaan RPKD)		Tingkat Capaian Kinerja dan Realisasi Anggaran RPJMD s/d Tahun 2020 (%)		Perangkat Daerah Penanggung Jawab	Ket			
					K	Rp	K	Rp	Semester 1		Semester 2		Realisasi Capaian Kinerja dan Anggaran RPKD yang Dievaluasi (2021)		K	Rp	Realisasi > = <	K	Rp	K	Rp							
									K	Rp	K	Rp	K	Rp								K	Rp					
1	2	3	4	5	6		p		8		9		10		11=9+10			12= 11/8			13 = 7+11		14=13/100%		15	16		
		03 30 03	PROGRAM PENINGKATAN SARANA DISTRIBUSI PERDAGANGAN	Cakupan bina kelompok pedagang/usaha informal	Kecamatan	4	2,668,150,000			4	1,096,100,000		0	4	202,735,000	4	202,735,000	100.0%	18%		100	202,735,000	2500.0%	7.6%	DISPERINDAGKO P			
		03 30 03 2.0.1	Pembangunan dan Pengelolaan Sarana Distribusi Perdagangan	Jumlah Pasar yang ber SNI	Unit	12	2,635,600,000			12	1,080,600,000		0	3	202,735,000	3	202,735,000	25%	19%		3	202,735,000	25%	7.7%	DISPERINDAGKO P			
		03 30 03 2.0.1 01	Penyediaan Sarana Distribusi Perdagangan	Pembangunan Ekonomi, Industri dan Pariwisata	Pasar	2	2,530,600,000		-	1	1,030,600,000		-	1	202,735,000	1	202,735,000	100%	20%	<	1	202,735,000	50.0%	8.0%	DISPERINDAGKO P			
		03 30 03 2.0.1 02	Facilitasi Pengelolaan Sarana Distribusi Perdagangan	Pembangunan Ekonomi, Industri dan Pariwisata	Kecamatan	8	105,000,000		-	4	50,000,000		-	-	-	-	-	0%	0%	<	-	-	0.0%	0.0%	DISPERINDAGKO P			
																	Rata-rata capaian kinerja (%)		50.0%	9.8%				25.0%	4.0%	DISPERINDAGKO P		
																	Predikat Kinerja		SR	SR				SR	SR	DISPERINDAGKO P		
		03 30 03 2.02	Pembinaan Terhadap Pengelola Sarana Distribusi Perdagangan Masyarakat di Wilayah Kerjanya	Terlaksananya Pembinaan dan Pengendalian Pengelola Sarana Distribusi Perdagangan	Bulan	24	32,550,000				15,500,000		0	0	0	-	0	0%	0%		-	-	0%	0.0%	DISPERINDAGKO P			
		03 30 03 2.02 01	Pembinaan dan Pengendalian Pengelola Sarana Distribusi Perdagangan	Peritaban dan Pembinaan Pasar	Kecamatan	8	32,550,000		-	4	15,500,000		-	-	-	-	-	0%	0%	<	-	-	0.0%	0.0%	DISPERINDAGKO P			
																	Rata-rata capaian kinerja (%)		0.0%	0.0%				0.0%	0.0%	DISPERINDAGKO P		
																	Predikat Kinerja		SR	SR				SR	SR	DISPERINDAGKO P		
																	TOTAL RATA-RATA CAPAIAN KINERJA DAN ANGGARAN DARI SELURUH PROGRAM			0.0%	0.0%				0.0%	0.0%	DISPERINDAGKO P	
																	PREDIKAT KINERJA DARI SELURUH PROGRAM			SR	SR				SR	SR	DISPERINDAGKO P	
		03 30 04	PROGRAM STABILISASI HARGA BARANG KEBUTUHAN POKOK DAN BARANG PENTING	Cakupan kestabilan harga bahan pokok dan barang penting	Kec	4	903,000,000			4	430,000,000		0	4	31,187,300	4	31,187,300	100%	7%		100	31,187,300	2500.0%	3.5%	DISPERINDAGKO P			
		03 30 04 2.02	Pengendalian Harga, dan Stok Barang Kebutuhan Pokok dan Barang Penting di Tingkat Pasar Kabupaten/Kota	Terkendalinya Harga Barang Kebutuhan Pokok dan Barang Penting dalam Wilayah Kota Lhokseumawe	Bulan	24	903,000,000			12	430,000,000		0	12	31,187,300	12	31,187,300	100%	7%		12	31,187,300	50%	3.5%	DISPERINDAGKO P			
		03 30 04 2.02 02	Pemantauan Harga dan Stok Barang Kebutuhan Pokok dan Barang Penting pada Pasar Rakyat yang Terintegrasi dalam Sistem Informasi Perdagangan	Jumlah UMKM dan pelaku usaha yang melakukan Kerjasama Dalam Rangka Penguatan Akses Pasar dan Koordinasi Akses Permodalan Bagi KUMKM Dalam Rangka Penguatan Ekonomi Masyarakat	Komuniti	128	73,500,000		-	64	35,000,000		0	-	64	31,187,300	64	31,187,300	100%	89%	<	64	31,187,300	50.0%	42.4%	DISPERINDAGKO P		
		03 30 04 2.02 03	Pelaksanaan Operasi Pasar Reguler dan Pasar Khusus yang Berdampak dalam 1 (satu) Kabupaten/Kota	Jumlah UMKM dan pelaku usaha yang melakukan Kerjasama Dalam Rangka Penguatan Akses Pasar dan Koordinasi Akses Permodalan Bagi KUMKM Dalam Rangka Penguatan Ekonomi Masyarakat	Kecamatan	8	672,000,000		-	4	320,000,000		-	-	-	-	-	0%	0%	<	-	-	0.0%	0.0%	DISPERINDAGKO P			
																	Rata-rata capaian kinerja (%)		50.0%	44.6%				25.0%	21.2%	DISPERINDAGKO P		
																	Predikat Kinerja		SR	SR				SR	SR	DISPERINDAGKO P		
		03 30 04 2.03	Pengawasan Pupuk dan Pestisida Bersubsidi di Tingkat Daerah Kabupaten/Kota	Terlaksananya Pengawasan Pupuk dan Pestisida Bersubsidi Kota Lhokseumawe	Bulan	24	157,500,000				75,000,000		0	0	0	-	0	0%	0%		-	-	0%	0.0%	DISPERINDAGKO P			
		03 30 04 2.03 01	Pemeriksaan Kelengkapan Legalitas Dokumen Perizinan	Jumlah Pelaku Usaha yang Memiliki Izin Operasional Pupuk dan Pestisida Bersubsidi	Kecamatan	8	52,500,000		-	4	25,000,000		-	-	-	-	-	0%	0%	<	-	-	0.0%	0.0%	DISPERINDAGKO P			
		03 30 04 2.03 02	Pengawasan Pengadaan Pupuk dan Pestisida Bersubsidi	Jumlah Distributor Pengadaan Pupuk dan Pestisida Bersubsidi yang Diawasi	Kecamatan	8	52,500,000		-	4	25,000,000		-	-	-	-	-	0%	0%	<	-	-	0.0%	0.0%	DISPERINDAGKO P			
		03 30 04 2.03 03	Pengawasan Penyaluran dan Penggunaan Pupuk dan Pestisida Bersubsidi	Jumlah Distributor Penyaluran dan Penggunaan Pupuk dan Pestisida Bersubsidi yang Diawasi	Kecamatan	8	52,500,000		-	4	25,000,000		-	-	-	-	-	0%	0%	<	-	-	0.0%	0.0%	DISPERINDAGKO P			
																	Rata-rata capaian kinerja (%)		0.0%	0.0%				0.0%	0.0%	DISPERINDAGKO P		
																	Predikat Kinerja		SR	SR				SR	SR	DISPERINDAGKO P		
																	TOTAL RATA-RATA CAPAIAN KINERJA DAN ANGGARAN DARI SELURUH PROGRAM			0.0%	0.0%				0.0%	0.0%	DISPERINDAGKO P	
																	PREDIKAT KINERJA DARI SELURUH PROGRAM			SR	SR				SR	SR	DISPERINDAGKO P	

No	Sasaran	Kode	Urusan/Bidang Urusan Pemerintahan Daerah dan Program / Kegiatan	Indikator Kinerja Program (Outcome) Kegiatan (output) dan satuannya	Target RPJMD pada Tahun 2021 s/d 2022 (PRP/JMD)		Realisasi Capaian Kinerja RPJMD s/d RKPD Tahun Lalu		Target Kinerja dan Anggaran RKPK Tahun 2021 yang Dievaluasi		Realisasi Capaian Kinerja Tahun 2021				Realisasi Capaian Kinerja dan Anggaran RKPK yang Dievaluasi (2021)			Tingkat Capaian Kinerja dan Realisasi Anggaran RKPK Tahun 2020 (%)			Realisasi Kinerja dan Anggaran RPJMD s/d Tahun 2022 (Akhir Tahun Pelaksanaan RKPK)			Tingkat Capaian Kinerja dan Realisasi Anggaran RPJMD s/d Tahun 2020 (%)		Perangkat Daerah Penanggung Jawab	Ket			
					K	Rp	K	Rp	K	Rp	Semester 1		Semester 2		K	Rp	K	Rp	K	Rp	Realisasi >=/ <	K	Rp	K	Rp			K	Rp	
											K	Rp	K	Rp																K
1	2	3	4	5	6		p		8		9				10		11=9+10			12= 11/8			13 = 7+11			14=13/100%		15	16	
		03 30 05		PROGRAM PENGEMBANGAN EKSPOR	Kontribusi perdagangan terhadap PDRB	Persen	21.89	1,935,000,000			21.89	680,000,000		0	21.89	198,729,950	22	198,729,950	100%	29%		-	198,729,950	0.0%	10.3%	DISPERINDAGKO P				
		03 30 05 2.01		Penyelenggaraan Promosi Dagang melalui Pameran Dagang dan Misi Dagang bagi Produk Ekspor Unggulan yang terdapat pada 1 (satu) Daerah Kabupaten/Kota	Tercapainya Keikutsertaan Promosi Dagang Melalui Pameran Dagang Nasional maupun Pameran Dagang Lokal	Bulan	24	1,935,000,000			12	680,000,000		0	12	198,729,950	12	198,729,950	100%	29%		12	198,729,950	50%	10.3%	DISPERINDAGKO P				
		03 30 05 2.01 02		Pembinaan dan Pengembangan Usaha Produk Ekspor Unggulan Kabupaten/Kota	Jumlah Pelaku Usaha Ekspor Yang Mendapat Pembinaan	Orang	20	60,000,000		-	10	30,000,000		-	-	-	-	-	0%	0%	<	-	-	0.0%	0.0%	DISPERINDAGKO P				
		03 30 05 2.01 03		Pameran Dagang Nasional	Jumlah UKM yang Mengikuti Pameran Dagang Produk Ekspor	Produk	4	1,175,000,000		-	2	350,000,000		-	1	63,655,000	1	63,655,000	50%	18%	<	1	63,655,000	25.0%	5.4%	DISPERINDAGKO P				
		03 30 05 2.01 03		Pameran Dagang Lokal	Jumlah UKM yang Mengikuti Pameran Dagang Produk Ekspor	Produk	4	700,000,000		-	2	300,000,000		-	1	135,074,950	1	135,074,950	50%	45%	<	1	135,074,950	25.0%	19.3%	DISPERINDAGKO P				
																			Rata-rata capaian kinerja (%)		33.3%	21.1%			16.7%	8.2%	DISPERINDAGKO P			
																			Predikat Kinerja		SR	SR			SR	SR	DISPERINDAGKO P			
																			TOTAL RATA-RATA CAPAIAN KINERJA DAN ANGGARAN DARI SELURUH PROGRAM				11.1%	7.0%			5.6%	2.7%	DISPERINDAGKO P	
																			PREDIKAT KINERJA DARI SELURUH PROGRAM				SR	SR			SR	SR	DISPERINDAGKO P	
		03 30 06		PROGRAM STANDARDISASI DAN PERLINDUNGAN KONSUMEN	Persentase Standarisasi Tera ulang	Persen	100	5,093,921,600			100	3,125,000,000		0	100	3,793,105,700	100	3,793,105,700	100.0%	121%		100	3,793,105,700	100.0%	74.5%	DISPERINDAGKO P				
		03 30 06 2.0.1		Pelaksanaan Metrologi Legal, Berupa Tera, Tera Ulang, dan Pengawasan	Terlaksananya Pelaksanaan Metrologi Legal, Berupa Tera, Tera Ulang dan Pengawasan	Bulan	24	5,093,921,600			12	3,125,000,000		0	12	3,793,105,700	12	3,793,105,700	100%	121%		12	3,793,105,700	50%	74.5%	DISPERINDAGKO P				
		03 30 06 2.0.1 02		Pelaksanaan Metrologi Legal, Berupa Tera, Tera Ulang	Jumlah Pembangunan Sarana Gedung Standarisasi Tera Ulang	Gedung	4	3,465,171,600		-	2	3,075,000,000		-	2	3,721,662,000	2	3,721,662,000	100%	121%	<	2	3,721,662,000	50.0%	107.4%	DISPERINDAGKO P				
		03 30 06 2.0.1 03		Pengawasan/penyuluhan Metrologi Legal	Jumlah Pedagang yang diberi Penyuluhan dan Diawasi Metrologi Legal	Kecamatan	8	1,576,250,000		-	4	25,000,000		-	4	71,443,700	4	71,443,700	100%	286%	<	4	71,443,700	50.0%	4.5%	DISPERINDAGKO P				
		03 30 06 2.0.1 03		Penyidikan Metrologi Legal	Jumlah Pelaku Usawa Yang Disidik Metrologi Legal	Kecamatan	8	52,500,000		-	4	25,000,000		-	-	-	-	-	0%	0%	<	-	-	0.0%	0.0%	DISPERINDAGKO P				
																			Rata-rata capaian kinerja (%)		66.7%	135.6%			33.3%	37.3%	DISPERINDAGKO P			
																			Predikat Kinerja		S	ST			SR	SR	DISPERINDAGKO P			
																			TOTAL RATA-RATA CAPAIAN KINERJA DAN ANGGARAN DARI SELURUH PROGRAM				66.7%	76.7%			33.3%	31.6%	DISPERINDAGKO P	
																			PREDIKAT KINERJA DARI SELURUH PROGRAM				S	T			SR	SR	DISPERINDAGKO P	
																			TOTAL RATA-RATA CAPAIAN KINERJA DAN ANGGARAN DARI SELURUH PROGRAM (PER BIDANG URUSAN)				19.4%	20.9%			9.7%	8.6%	DISPERINDAGKO P	
																			PREDIKAT KINERJA DARI SELURUH PROGRAM (PER BIDANG URUSAN)				SR	SR			SR	SR	DISPERINDAGKO P	
		03 31		Urusan Pemerintah Bidang Industri				2,443,993,514				1,163,806,435			12,241,000		2,804,105,800		2,816,346,800				2,816,346,800			DISPERINDAGKO P				
		03 31 02		PROGRAM PERENCANAAN DAN PEMBANGUNAN INDUSTRI	Persentase Standarisasi Tera ulang	Persen	100	2,042,377,502			100	972,560,715		0	100	2,804,105,800	100	2,804,105,800	100.0%	288%		100	2,804,105,800	100.0%	137.3%	DISPERINDAGKO P				
		03 31 02 2.0.1		Penyusunan dan Evaluasi Rencana Pembangunan Industri Kabupaten/Kota	Terlaksananya Pelaksanaan Metrologi Legal, Berupa Tera, Tera Ulang dan Pengawasan	Bulan	24	2,042,377,502			12	972,560,715		0	12	2,804,105,800	12	2,804,105,800	100%	288%		12	2,804,105,800	50%	137.3%	DISPERINDAGKO P				
		03 31 02 2.0.1 01		Penyusunan Rencana Pembangunan Industri Kabupaten/Kota	Jumlah Pembangunan Sarana Gedung Standarisasi Tera Ulang	Laporan	2	210,000,000		-	2	100,000,000		0	-	1	12,689,800	1	12,689,800	50%	13%	<	1	12,689,800	50.0%	6.0%	DISPERINDAGKO P			
		03 31 02 2.0.1 02		Koordinasi, Sinkronisasi, dan Pelaksanaan Kebijakan Percepatan Pengembangan, Penyebaran dan Perwilayahan Industri	Frekwensi Koordinasi dan Sinkronisasi Penyusunan Kebijakan dalam Rangka Mendukung Penguatan Industri Nasional dan Perwilayahan Industri	Kali	10	63,000,000		-	2	30,000,000		0	-	-	-	-	0%	0%	<	-	-	0.0%	0.0%	DISPERINDAGKO P				

No	Sasaran	Kode	Urusan/Bidang Urusan Pemerintahan Daerah dan Program / Kegiatan	Indikator Kinerja Program (Outcome)/Kegiatan (output) dan satuannya	Target RPJMD pada Tahun 2021 s/d 2022 (PRP-JMD)		Realisasi Capaian Kinerja RPJMD s/d RKPD Tahun Lalu		Target Kinerja dan Anggaran RPKP Tahun 2021 yang Dievaluasi		Realisasi Capaian Kinerja Tahun 2021				Realisasi Capaian Kinerja dan Anggaran RPKP yang Dievaluasi (2021)			Tingkat Capaian Kinerja dan Realisasi Anggaran RPKP Tahun 2020 (%)			Realisasi Kinerja dan Anggaran RPJMD s/d Tahun 2022 (Akhir Tahun Pelaksanaan RPKP)		Tingkat Capaian Kinerja dan Realisasi Anggaran RPJMD s/d Tahun 2020 (%)		Perangkat Daerah Penanggung Jawab	Ket	
					K	Rp	K	Rp	K	Rp	Semester 1		Semester 2		K	Rp	K	Rp	K	Rp	Realisasi > = <	K	Rp	K			Rp
											K	Rp	K	Rp													
1	2	3	4	5	6	p	8	9	10	11=9+10	12= 11/8	13 = 7+11	14=13/6*100%	15	16												
		03 31 02 2.0.1 03	Koordinasi, Sinkronisasi, dan pelaksanaan Pembangunan Sumber Daya Industri	Jumlah KM yang di Tingkatkan Kompetensinya, Jumlah Jenis Promosi dan Informasi Produk KM, Jumlah Produk KM Makanan / Minuman (Pengawasan KRRT) yang Diawasi, Persentase Penyulhan Pelaku KM Makanan Dan Minuman, Persentase Pelaksanaan Rencana Pembangunan Sarana dan Prasarana Industri, Persentase Tersedianya Sarana dan Prasarana Gedung Pakir Pakan Ternak	Jenis	508	415,190,433	-	254	197,709,730	0	-	35	26,945,600	35	26,945,600	14%	14%	<	35	26,945,600	6.9%	6.5%	DISPERINDAGKO P			
		03 31 02 2.0.1 04	Koordinasi, Sinkronisasi, dan Pelaksanaan Pembangunan Sarana dan Prasarana Industri	Persentase Pelaksanaan Rencana Pembangunan Sarana dan Prasarana Industri	Laporan	6	1,050,000,000	-	3	500,000,000	3	-	3	2,525,065,000	6	2,525,065,000	200%	505%	<	6	2,525,065,000	100.0%	240.5%	DISPERINDAGKO P			
		03 31 02 2.0.1 05	Koordinasi, Sinkronisasi, dan Pelaksanaan Pemberdayaan Industri dan Peran Serta Masyarakat	Jumlah Desain Kemasan	Kecamatan	8	199,187,069	-	4	94,850,985	0	-	4	224,851,900	4	224,851,900	100%	237%	<	4	224,851,900	50.0%	112.9%	DISPERINDAGKO P			
		03 31 02 2.0.1 06	Evaluasi terhadap Pelaksanaan Rencana Pembangunan Industri	Jumlah laporan Pelaksanaan Rencana Pembangunan Industri	Laporan	4	105,000,000	-	2	50,000,000	0	-	1	14,553,500	1	14,553,500	50%	29%	<	1	14,553,500	25.0%	13.9%	DISPERINDAGKO P			
													Rata-rata capaian kinerja (%)		69.0%	132.9%			38.6%	63.3%	DISPERINDAGKO P						
													Predikat Kinerja		S	ST			SR	R	DISPERINDAGKO P						
													TOTAL RATA-RATA CAPAIAN KINERJA DAN ANGGARAN DARI SELURUH PROGRAM		34.5%	66.5%			19.3%	31.6%	DISPERINDAGKO P						
													PREDIKAT KINERJA DARI SELURUH PROGRAM		SR	S			SR	SR	DISPERINDAGKO P						
		03 31 03	PROGRAM PENGENDALIAN IZIN USAHA INDUSTRI KABUPATEN/KOTA	Persentase IKM yang memiliki izin Usaha Industri	Persen	100	105,000,000	-	50	50,000,000	0	-	-	-	-	-	0.0%	0%		100	-	100.0%	0.0%	DISPERINDAGKO P			
		03 31 03 2.0.1	Penerbitan Izin Usaha Industri (IUI), Izin Perluasan Usaha Industri (IUI), Izin Usaha Kawasan Industri (IUKI) dan Izin Perluasan Kawasan Industri (IPKI) Kewenangan Kabupaten/Kota	Terkelaksananya Fasilitas Pemenuhan Komitmen Perolehan (IU) Kewenangan Kabupaten/Kota, Dalam Sistem Pelayanan Perizinan Berusaha Terintegrasi Secara Elektronik	Bulan	24	105,000,000	-	6	50,000,000	0	0	0	-	0	0	0%	0%		-	-	0%	0%	DISPERINDAGKO P			
		03 31 03 2.0.1 01	Fasilitas Pemenuhan Komitmen perolehan IUI, IPU, IUKI dan IPKI Kewenangan Kabupaten/Kota dalam Sistem Informasi Nasional (SINas) yang Terintegrasi dengan Sistem Pelayanan Perizinan Berusaha Terintegrasi secara Elektronik	Jumlah Pembangunan Sarana Gedung Standarisasi Tera Ulang	KM	20	52,500,000	-	10	25,000,000	-	-	-	-	-	-	0%	0%	<	-	-	0.0%	0.0%	DISPERINDAGKO P			
		03 31 03 2.0.1 02	Koordinasi dan Sinkronisasi Pengawasan Perizinan di Bidang Industri Dalam Lingkup IUI, IPU, IUKI dan IPKI Kewenangan Kabupaten/ Kota	Jumlah Pembangunan Sarana Gedung Standarisasi Tera Ulang	industri	100	52,500,000	-	50	25,000,000	-	-	-	-	-	-	0%	0%	<	-	-	0.0%	0.0%	DISPERINDAGKO P			
													Rata-rata capaian kinerja (%)		0%	0%			-	-	DISPERINDAGKO P						
													Predikat Kinerja		SR	SR			SR	SR	DISPERINDAGKO P						
													TOTAL RATA-RATA CAPAIAN KINERJA DAN ANGGARAN DARI SELURUH PROGRAM		0.0%	0.0%			0.0%	0.0%	DISPERINDAGKO P						
													PREDIKAT KINERJA DARI SELURUH PROGRAM		SR	SR			SR	SR	DISPERINDAGKO P						
		03 31 04	PROGRAM PENGELOLAAN SISTEM INFORMASI INDUSTRI NASIONAL	Cakupan data SINAS	Persen	100	296,616,012	-	50	141,245,720	12,241,000	-	-	-	12,241,000	0.0%	9%		100	12,241,000	100.0%	4.1%	DISPERINDAGKO P				
		03 31 04 2.0.1	Penyediaan Informasi Industri untuk Informasi Industri untuk IUI, IPU, IUKI dan IPKI Kewenangan Kabupaten/Kota	Terkelaksananya Pengelolaan sistem informasi industri Nasional	Bulan	24	296,616,012	-	6	141,245,720	0	-	0	-	0	0	0%	0%		-	-	0%	0%	DISPERINDAGKO P			

No	Sasaran	Kode	Urusan/Bidang Urusan Pemerintahan Daerah dan Program / Kegiatan	Indikator Kinerja Program (Outcome)/Kegiatan (output) dan satuannya	Target RPJMD pada Tahun 2021 s/d 2022 (PRP-JMD)		Realisasi Capaian Kinerja RPJMD s/d RPKD Tahun Lalu		Target Kinerja dan Anggaran RPKD Tahun 2021 yang Dievaluasi		Realisasi Capaian Kinerja Tahun 2021				Realisasi Capaian Kinerja dan Anggaran RPKD yang Dievaluasi (2021)			Tingkat Capaian Kinerja dan Realisasi Anggaran RPKD Tahun 2020 (%)			Realisasi Kinerja dan Anggaran RPJMD s/d Tahun 2022 (Akhir Tahun Pelaksanaan RPKD)		Tingkat Capaian Kinerja dan Realisasi Anggaran RPJMD s/d Tahun 2020 (%)		Perangkat Daerah Penanggung Jawab	Ket	
					K	Rp	K	Rp	K	Rp	Semester 1		Semester 2		K	Rp	K	Rp	Realisasi > = <	K	Rp	K	Rp	K			Rp
											K	Rp	K	Rp													
1	2	3	4	5	6	7	8	9	10	11=9+10				12= 11/8			13 = 7+11		14=13/6*100%		15	16					
		03 31 04 2.0.1 01	Facilitasi Pengumpulan, Pengolahan dan Analisis Data Industri, Data Kawasan Industri serta Data Lain Lingkup Kabupaten/Kota melalui Sistem Informasi Industri Nasional (SIINas)	Jumlah Industri menyampaikan data dan informasi ke Sistem informasi industri	100	105.000.000	-	50	50.000.000	-	-	-	-	-	-	0%	0%	<	-	-	-	0.0%	0.0%	DISPERINDAGKO P			
		03 31 04 2.0.1 02	Diseminasi, Publikasi Data Informasi dan Analisa Industri Kabupaten/Kota melalui SIINas	Jumlah Industri menyampaikan data dan informasi ke Sistem informasi industri	100	105.000.000	-	50	50.000.000	-	-	-	-	-	-	0%	0%	<	-	-	-	0.0%	0.0%	DISPERINDAGKO P			
		03 31 04 2.0.1 02	Pemantauan dan Evaluasi Kepatuhan Perusahaan Industri dan Perusahaan Kawasan Industri Lingkup Kabupaten/Kota dalam Penyampaian Data ke SIINas	Jumlah Industri Yang Dipantau dan Dievaluasi Penyampaian data dan informasi ke Sistem informasi industri	100	86.616,012	-	50	41.245,720	-	-	-	-	-	-	0%	0%	<	-	-	-	0.0%	0.0%	DISPERINDAGKO P			
Rata-rata capaian kinerja (%)													0.0%	0.0%				0.0%	0.0%	DISPERINDAGKO P							
Predikat Kinerja													SR	SR				SR	SR	DISPERINDAGKO P							
TOTAL RATA-RATA CAPAIAN KINERJA DAN ANGGARAN DARI SELURUH PROGRAM													33.3%	6.6%				16.7%	2.7%	DISPERINDAGKO P							
PREDIKAT KINERJA DARI SELURUH PROGRAM													SR	SR				SR	SR	DISPERINDAGKO P							
TOTAL RATA-RATA CAPAIAN KINERJA DAN ANGGARAN DARI SELURUH PROGRAM (PER BIDANG URUSAN)													22.6%	24.3%				12.0%	11.4%	DISPERINDAGKO P							
PREDIKAT KINERJA DARI SELURUH PROGRAM (PER BIDANG URUSAN)													SR	SR				SR	SR	DISPERINDAGKO P							
TOTAL RATA-RATA CAPAIAN KINERJA DAN ANGGARAN (PER OPD)													17.6%	70.7%				9.7%	9.6%	DISPERINDAGKO P							
PREDIKAT KINERJA (PER BIDANG OPD)													SR	S				SR	SR	DISPERINDAGKO P							

21. SEKRETARIAT DAERAH

No	Sasaran	Kode	Urusan/ Bidang Urusan/ Program/ Kegiatan/ Sub Kegiatan	Indikator Kinerja Program (Outcome) / Kegiatan (Output) / Sub Kegiatan dan Satuannya	Target RPJMD pada Tahun 2021 s/d 2022 (PRP-JMD)		Realisasi Capaian Kinerja RPJMD s/d RPKD Tahun		Target Kinerja dan Anggaran RPKD Tahun 2021 Yang		Realisasi Capaian Kinerja Tahun 2021				Realisasi Capaian Kinerja dan Anggaran RPKD yang Dievaluasi			Tingkat Capaian Kinerja dan Realisasi Anggaran RPKD Tahun 2021 (%)			Realisasi Kinerja dan Anggaran RPJMD s/d Tahun 2022 (Akhir Tahun Pelaksanaan RPKD)		Tingkat Capaian Kinerja dan Realisasi Anggaran RPJMD s/d Tahun 2020 (%)		Perangkat Daerah Penanggung Jawab	Ket			
					K	Rp	K	Rp	K	Rp	Semester 1		Semester 2		K	Rp	K	Rp	Realisasi > = <	K	Rp	K	Rp						
											K	Rp	K	Rp										K			Rp	K	Rp
1	2	3	4	5	6	7	8	9	10	11 = 9 + 10				12 = 11 / 8			13 = 7 + 11		14 = 13 / 6 * 100%		15	16							
		4	UNSUB PENDUKUNG URUSAN PEMERINTAHAN																										
		4 01	SEKRETARIAT DAERAH			143,958,950,364	-	67,029,827,107	18,340,071,401	18,450,524,413	36,565,833,154						36,565,833,154												
	Meningkatnya akuntabilitas kinerja dan keuangan	4 01 01	PROGRAM PENUNJANG URUSAN PEMERINTAHAN DAERAH KABUPATEN/KOTA	Cakupan Penunjang Urusan Pemerintahan Daerah	Persen	100	79,287,178,911	-	100	35,874,218,761	50	11,914,360,089	50	12,999,558,290	100	24,689,155,719	100.00%	68.82%				100	24,689,155,719	100.00%	31.14%	SETDAKO			
		4 01 01 2.01	Perencanaan, Penganggaran, dan Evaluasi Kinerja Perangkat Daerah	Periode Perencanaan, Penganggaran dan Evaluasi Kinerja Perangkat Daerah	Bulan	24	576,862,300	-	12	226,802,300	6	113,222,650	6	79,427,800	12	192,650,450	100.00%	84.94%				12	192,650,450	50.00%	33.40%	SETDAKO			
		4 01 01 2.01 01	Penyusunan Dokumen Perencanaan Perangkat Daerah	Jumlah Buku Renja dan Perubahan Renja; Jumlah Buku Renstra; Jumlah Buku RKT dan TAPKIN Perangkat Daerah	Buku	279	125,657,000		194	43,597,000	97	15,550,000	97	13,639,200	194	29,189,200	100.00%	66.95%	>			194	29,189,200	69.53%	23.23%	SETDAKO	P		
		4 01 01 2.01 02	Koordinasi dan Penyusunan Dokumen RKA-SKPD	Jumlah RKA SKPD	Buku	10	7,000,000		0	-	0	-	0	-	0	-	0.00%	0.00%	<			0	-	0.00%	0.00%	SETDAKO	K		
		4 01 01 2.01 03	Koordinasi dan Penyusunan Dokumen Perubahan RKA-SKPD	Jumlah RKA-SKPD Perubahan	Buku	10	7,000,000		0	-	0	-	0	-	0	-	0.00%	0.00%	<			0	-	0.00%	0.00%	SETDAKO	K		
		4 01 01 2.01 04	Koordinasi dan Penyusunan DPA-SKPD	Jumlah DPA-SKPD	Buku	10	7,000,000		0	-	0	-	0	-	0	-	0.00%	0.00%	<			0	-	0.00%	0.00%	SETDAKO	K		
		4 01 01 2.01 05	Koordinasi dan Penyusunan Perubahan DPA-SKPD	Jumlah DPA-SKPD Perubahan	Buku	10	7,000,000		0	-	0	-	0	-	0	-	0.00%	0.00%	<			0	-	0.00%	0.00%	SETDAKO	K		
		4 01 01 2.01 06	Koordinasi dan Penyusunan Laporan Capaian Kinerja dan Ikhtisar Realisasi Kinerja SKPD	Jumlah Buku LAKP Pemko dan Setdako Jumlah Laporan LKPI Walikota Lokseumawe	Laporan	4	160,063,800		2	80,063,800	2	41,207,620	0	44,682,900	2	85,890,520	100.00%	107.28%	>			2	85,890,520	50.00%	53.66%	SETDAKO	P		
		4 01 01 2.01 07	Evaluasi Kinerja Perangkat Daerah	Jumlah Laporan EKPOD Kota Lokseumawe Jumlah Laporan LPPD dan IKK Kota Lokseumawe	Laporan	4	263,141,500		2	103,141,500	2	56,465,030	0	21,105,700	2	77,570,730	100.00%	75.21%	>			2	77,570,730	50.00%	29.48%	SETDAKO	P		
Rata-rata Capaian Kinerja (%)													42.9%	35.6%				24.2%	15.2%	SETDAKO									
Predikat Kinerja													SR	SR				SR	SR	SETDAKO									
		4 01 01 2.02	Administrasi Keuangan Perangkat Daerah	Periode Administrasi Keuangan Perangkat Daerah	Bulan	24	28,130,165,372	-	12	12,654,429,063	6	6,508,558,640	6	4,947,071,652	12	11,455,630,292	100.00%	90.53%				12	11,455,630,292	50.00%	40.72%	SETDAKO			

No	Sasaran	Kode	Usuran/Bidang Usuran Pemerintahan Daerah dan Program / Kegiatan	Indikator Kinerja Program (Outcome)/Kegiatan (output) dan satuannya	Target RPJMD pada Tahun 2021 s/d 2022 (PRPJM)		Realisasi Capaian Kinerja RPJMD s/d RKPD Tahun Lalu		Target Kinerja dan Anggaran RKP Tahun 2021 yang Dievaluasi				Realisasi Capaian Kinerja Tahun 2021				Realisasi Capaian Kinerja dan Anggaran RKP Tahun 2021			Tingkat Capaian Kinerja dan Realisasi Anggaran RKP Tahun 2020 (%)			Realisasi Kinerja dan Anggaran RPJMD s/d Tahun 2022 (Akhir Tahun Pelaksanaan RKP)		Tingkat Capaian Kinerja dan Realisasi Anggaran RPJMD s/d Tahun 2020 (%)		Perangkat Daerah Penanggung Jawab	Ket
					K	Rp	K	Rp	K	Rp	K	Rp	K	Rp	K	Rp	K	Rp	Realisasi >= <	K	Rp	K	Rp	K	Rp			
																										11=9+10		
1	2	3	4	5	6		p		8		9		10					13 = 7+11		14=13/100%		15	16					
		4 01 01 2.02 01	Penyediaan Gaji dan Tunjangan ASN	Jumlah Penyediaan Gaji dan Tunjangan ASN (172 Org x 14 Bln)	OB	4816	28,130,165,372			2408	12,654,429,063	1204	6,508,568,640	1204	4,947,071,652	2408	11,455,630,292	100.00%	90.53%	>	2408	11,455,630,292	50.00%	40.72%	SETDAKO	P		
						Rata-rata Capaian Kinerja (%)		Rata-rata Capaian Kinerja (%)		Rata-rata Capaian Kinerja (%)		Rata-rata Capaian Kinerja (%)		Rata-rata Capaian Kinerja (%)		Rata-rata Capaian Kinerja (%)			Rata-rata Capaian Kinerja (%)		Rata-rata Capaian Kinerja (%)							
		4 01 01 2.05	Administrasi Kepegawaian Perangkat Daerah	Periode Administrasi Kepegawaian Perangkat Daerah	Bulan	24	595,972,950		-	12	473,500,000	6	-	6	25,000,000	12	25,000,000	100.00%	5.28%	>	12	25,000,000	50.00%	4.19%	SETDAKO			
		4 01 01 2.05 02	Pengadaan Pakaian Dinas Beserta Alat Kelenkapan	Jumlah Pakaian Dinas	Pasang	312	475,000,000			300	425,000,000	0	-	25.00	25,000,000	25	25,000,000	8.33%	5.88%	<	25	25,000,000	8.01%	5.26%	SETDAKO	P		
		4 01 01 2.05 09	Pendidikan dan Pelatihan Pegawai Berdasarkan Tugas dan Fungsi	Jumlah ASN Yang Mengikuti Pelatihan	Orang	16	120,972,950			8	48,500,000	0	-	0	-	0	-	0.00%	0.00%	<	0	-	0.00%	0.00%	SETDAKO	P		
						Rata-rata Capaian Kinerja (%)		Rata-rata Capaian Kinerja (%)		Rata-rata Capaian Kinerja (%)		Rata-rata Capaian Kinerja (%)		Rata-rata Capaian Kinerja (%)		Rata-rata Capaian Kinerja (%)			Rata-rata Capaian Kinerja (%)		Rata-rata Capaian Kinerja (%)							
		4 01 01 2.06	Administrasi Umum Perangkat Daerah	Periode Administrasi Umum Perangkat Daerah	Bulan	24	12,135,234,099		-	12	5,548,060,600	6	1,466,733,640	6	1,632,443,666	12	3,099,177,306	100.00%	55.86%	>	12	3,099,177,306	50.00%	25.54%	SETDAKO			
		4 01 01 2.06 01	Penyediaan Komponen Instalasi Listrik/Penerangan Bangunan Kantor	Jumlah Instalasi Jaringan Listrik	Jaringan	2	200,000,000			1	50,000,000	0	-	0	-	0	-	0.00%	0.00%	<	0	-	0.00%	0.00%	SETDAKO	K		
		4 01 01 2.06 02	Penyediaan Peralatan dan Perlengkapan Kantor	Jumlah Alat Tulis Kantor	Jenis	152	461,020,600			2	248,060,600	1	17,914,400	1	41,497,860	2	59,412,260	100.00%	23.95%	<	2	59,412,260	1.32%	12.88%	SETDAKO	P		
		4 01 01 2.06 03	Penyediaan Peralatan Rumah Tangga	Jumlah Jenis Peralatan Rumah Tangga	Jenis	40	900,000,000			20	500,000,000	8	72,819,500	12	84,270,700	20	157,090,200	100.00%	31.42%	<	20	157,090,200	50.00%	17.45%	SETDAKO	P		
		4 01 01 2.06 04	Penyediaan Bahan Logistik Kantor	Jumlah Porsi Makanan dan Minuman Yang Disediakan	Porsi	70280	4,019,700,000			35140	1,757,000,000	25700	567,092,000	9440	637,595,000	35140	1,204,687,000	100.00%	68.56%	>	35140	1,204,687,000	50.00%	29.97%	SETDAKO	P		
		4 01 01 2.06 05	Penyediaan Barang Cetak dan Penggandaan	Jumlah Jenis Laporan Yang Dicitak dan Digandakan	Jenis	300	410,960,000			150	198,000,000	60	26,901,200	90	46,600,738	150	73,501,938	100.00%	37.12%	<	150	73,501,938	50.00%	17.89%	SETDAKO	P		
		4 01 01 2.06 08	Fasilitas Kunjungan Tamu	Rentang Waktu Kunjungan Kerja Pemerintah Pusat dan Pemerintah Daerah	Bulan	24	648,553,499			12	300,000,000	6	101,727,500	6	112,680,000	12	214,407,500	100.00%	71.47%	>	12	214,407,500	50.00%	33.06%	SETDAKO	P		
		4 01 01 2.06 09	Penyelenggaraan Rapat Koordinasi dan Konsultasi SKPD	Frekuensi Rapat-rapat Koordinasi dan konsultasi Ke luar Daerah	Kali	1400	5,495,000,000			700	2,495,000,000	350	680,279,040	350	709,799,368	700	1,390,078,408	100.00%	55.71%	>	700	1,390,078,408	50.00%	25.30%	SETDAKO	P		
						Rata-rata Capaian Kinerja (%)		Rata-rata Capaian Kinerja (%)		Rata-rata Capaian Kinerja (%)		Rata-rata Capaian Kinerja (%)		Rata-rata Capaian Kinerja (%)		Rata-rata Capaian Kinerja (%)			Rata-rata Capaian Kinerja (%)		Rata-rata Capaian Kinerja (%)							
		4 01 01 2.07	Pengadaan Barang Milik Daerah Penunjang Urusan Pemerintah Daerah	Periode Pengadaan Barang Milik Daerah Penunjang Urusan pemerintah Daerah	Bulan	24	10,228,000,000		-	12	4,518,000,000	6	305,159,000	6	1,183,936,500	12	1,489,095,500	100.00%	32.96%	>	12	1,489,095,500	50.00%	14.56%	SETDAKO			
		4 01 01 2.07 01	Pengadaan Kendaraan Perorangan Dinas atau Kendaraan Dinas Jabatan	Jumlah Pengadaan Kendaraan Dinas	Unit	18	5,460,000,000			9	2,600,000,000	2	43,044,000	0	195,000	2	43,239,000	22.22%	1.66%	<	2	43,239,000	11.11%	0.79%	SETDAKO	P		
		4 01 01 2.07 11	Pengadaan Sarana dan Prasarana Pendukung Gedung Kantor atau Bangunan Lainnya	Jumlah Pengadaan Sarana dan Prasarana Pendukung Gedung Kantor atau Bangunan Lainnya	Jenis	200	4,768,000,000			100	1,918,000,000	20	262,115,000	60	1,183,741,500	80	1,445,856,500	80.00%	75.38%	>	80	1,445,856,500	40.00%	30.32%	SETDAKO	P		
						Rata-rata Capaian Kinerja (%)		Rata-rata Capaian Kinerja (%)		Rata-rata Capaian Kinerja (%)		Rata-rata Capaian Kinerja (%)		Rata-rata Capaian Kinerja (%)		Rata-rata Capaian Kinerja (%)			Rata-rata Capaian Kinerja (%)		Rata-rata Capaian Kinerja (%)							
		4 01 01 2.08	Penyediaan Jasa Penunjang Urusan Pemerintahan Daerah	Periode Penyediaan Jasa Penunjang Urusan Pemerintahan Daerah	Bulan	24	11,091,132,820		-	12	4,791,897,000	6	1,807,666,574	6	1,980,286,182	12	3,787,952,756	100.00%	79.05%	>	12	3,787,952,756	50.00%	34.15%	SETDAKO			
		4 01 01 2.08 01	Penyediaan Jasa Surat Menyurat	Jumlah Benda Pos dan Paket Pengiriman	Lembar	600	51,300,000			300	15,000,000	150	6,000,000	150	21,198,000	300	27,198,000	100.00%	181.32%	>	300	27,198,000	50.00%	53.02%	SETDAKO	P		
		4 01 01 2.08 02	Penyediaan Jasa Komunikasi, Sumber Daya Air dan Listrik	Jumlah Rekening Yang Dibayarkan	Rekening	480	2,597,200,000			240	1,000,000,000	120	384,132,174	120	420,495,622	240	804,627,796	100.00%	80.46%	>	240	804,627,796	50.00%	30.98%	SETDAKO	P		
		4 01 01 2.08 03	Penyediaan Jasa Peralatan dan Perlengkapan Kantor	Jumlah Peralatan dan Perlengkapan Kantor Yang Disewa	Jenis	14	343,600,000			7	150,000,000	3	14,500,000	4	126,300,000	7	140,800,000	100.00%	93.87%	>	7	140,800,000	50.00%	40.98%	SETDAKO	P		
		4 01 01 2.08 04	Penyediaan Jasa Pelayanan Umum Kantor	Jumlah Penyediaan Pegawai Tetap (328 Org x 12 Bln) Jumlah Penyedia Pejabat Pengelola Keuangan Perangkat Daerah (56 Org x 12 Bln) Rentang Waktu Penyediaan Jasa Kebersihan Kantor	OB	9216	8,099,032,820			4608	3,626,897,000	2304	1,403,034,400	2304	1,412,292,560	4608	2,815,326,960	100.00%	77.62%	>	4608	2,815,326,960	50.00%	34.76%	SETDAKO	P		
						Rata-rata Capaian Kinerja (%)		Rata-rata Capaian Kinerja (%)		Rata-rata Capaian Kinerja (%)		Rata-rata Capaian Kinerja (%)		Rata-rata Capaian Kinerja (%)		Rata-rata Capaian Kinerja (%)			Rata-rata Capaian Kinerja (%)		Rata-rata Capaian Kinerja (%)							
		4 01 01 2.09	Pemeliharaan Barang Milik Daerah Penunjang Urusan Pemerintahan Daerah	Periode Pemeliharaan Barang Milik Daerah Penunjang Urusan Pemerintahan Daerah	Bulan	24	6,002,552,409		-	12	3,292,559,750	6	727,160,600	6	1,458,125,500	12	2,185,286,100	100.00%	66.37%	>	12	2,185,286,100	50.00%	36.41%	SETDAKO			

No	Sasaran	Kode	Urusan/Bidang Urusan Pemerintahan Daerah dan Program / Kegiatan	Indikator Kinerja Program (Outcome)/Kegiatan (output) dan satuannya	Target RPJMD pada Tahun 2021 s/d 2022 (PRPJMD)		Realisasi Capaian Kinerja RPJMD s/d RKPD Tahun Lalu		Target Kinerja dan Anggaran RPKK Tahun 2021 yang Dievaluasi		Realisasi Capaian Kinerja Tahun 2021				Realisasi Capaian Kinerja dan Anggaran RPKK yang Dievaluasi (2021)			Tingkat Capaian Kinerja dan Realisasi Anggaran RPKK Tahun 2020 (%)			Realisasi Kinerja dan Anggaran RPJMD s/d Tahun 2022 (Akhir Tahun Pelaksanaan RPKK)		Tingkat Capaian Kinerja dan Realisasi Anggaran RPJMD s/d Tahun 2020 (%)		Perangkat Daerah Penanggung Jawab	Ket	
					K	Rp	K	Rp	K	Rp	Semester 1		Semester 2		K		Rp		K	Rp	Realisasi > = <	K	Rp	K			Rp
					6		p		8		9		10		11=9+10		12= 11/8			13 = 7+11		14=13/6*100%					
1		4 01 01 2.09 01	Penyediaan Jasa Pemeliharaan, Biaya Pemeliharaan dan Pajak Kendaraan Perorangan Dinas atau Kendaraan Dinas Jabatan	Jumlah Pemeliharaan Rutin/Berkala Kendaraan Dinas Jabatan/Mobil Jabatan (18 Unit x 12 Bulan)	UB	432	1,503,000,000			216	741,000,000	108	279,673,000	108	543,796,500	216	823,469,500	100.00%	111.13%	>	216	823,469,500	50.00%	54.79%	SETDAKO	P	
		4 01 01 2.09 02	Penyediaan Jasa Pemeliharaan, Biaya Pemeliharaan, Pajak, dan Perizinan Kendaraan Dinas Operasional atau Lapangan	Jumlah Pemeliharaan Rutin/Berkala Kendaraan Dinas/Operasional (19 Unit x 12 Bulan)	UB	456	1,050,000,000			228	500,000,000	114	172,841,600	114	361,860,000	228	534,701,600	100.00%	106.94%	>	228	534,701,600	50.00%	50.92%	SETDAKO	P	
		4 01 01 2.09 09	Pemeliharaan/Rehabilitasi Gedung Kantor dan Bangunan Lainnya	Jumlah Jenis Pemeliharaan/Rehabilitasi Gedung Kantor atau Bangunan Lainnya	Gedung	10	1,663,346,934			5	1,195,000,000	1	112,576,000	1	150,873,000	2	263,449,000	40.00%	22.05%	<	2	263,449,000	20.00%	15.84%	SETDAKO	P	
		4 01 01 2.09 10	Pemeliharaan/Rehabilitasi Sarana dan Prasarana Gedung Kantor atau Bangunan Lainnya	Jumlah Jenis Pemeliharaan/Rehabilitasi Sarana dan Prasarana Pendukung Gedung Kantor atau Bangunan Lainnya	Jenis	12	1,298,705,475			6	619,059,750	4	112,960,000	2	219,860,000	6	332,820,000	100.00%	53.76%	>	6	332,820,000	50.00%	25.63%	SETDAKO	P	
		4 01 01 2.09 11	Pemeliharaan/Rehabilitasi Sarana dan Prasarana Pendukung Gedung Kantor atau Bangunan Lainnya	Jumlah Jenis Pemeliharaan/Rehabilitasi Sarana dan Prasarana Pendukung Gedung Kantor atau Bangunan Lainnya	Jenis	8	487,500,000			4	237,500,000	3	49,110,000	0	181,736,000	3	230,846,000	75.00%	97.20%	>	3	230,846,000	37.50%	47.35%	SETDAKO	P	
Rata-rata Capaian Kinerja (%)																		83.0%	78.2%			41.5%	38.9%	SETDAKO			
Predikat Kinerja																		T	T			SR	SR	SETDAKO			
		4 01 01 2.11	Administrasi Keuangan dan Operasional Kepala Daerah dan Wakil Kepala Daerah	Periode Administrasi Keuangan dan Operasional Kepala Daerah dan Wakil Kepala Daerah	Bulan	24	2,419,349,561			-	12	1,180,642,648	6	264,643,715	6	305,808,090	12	570,451,805	100.00%	48.32%		12	570,451,805	50.00%	23.58%	SETDAKO	
		4 01 01 2.11 01	Penyediaan Gaji dan Tunjangan Kepala Daerah dan Wakil Kepala Daerah	Jumlah Penyediaan Gaji KDH/WKDH (2 Org x 14 Bln)	OB	56	1,219,349,561			28	580,642,648	14	99,643,715	14	74,808,090	28	174,451,805	100.00%	30.04%	<	28	174,451,805	50.00%	14.31%	SETDAKO	P	
		4 01 01 2.11 04	Penyediaan Dana Penunjang Operasional Kepala Daerah dan Wakil Kepala Daerah	Jumlah Penyediaan Dana Operasional Kepala Daerah dan Wakil Kepala Daerah (2 Org x 12 Bln)	OB	48	1,200,000,000			24	600,000,000	12	165,000,000	12	231,000,000	24	396,000,000	100.00%	66.00%	>	24	396,000,000	50.00%	33.00%	SETDAKO	P	
Rata-rata Capaian Kinerja (%)																		100.0%	48.0%			50.0%	23.7%	SETDAKO			
Predikat Kinerja																		ST	SR			SR	SR	SETDAKO			
		4 01 01 2.12	Fasilitasi Kerumahtanggaan Sekretariat Daerah	Periode Fasilitasi Kerumahtanggaan Sekretariat Daerah	Bulan	24	869,582,000			-	12	441,000,000	6	-	6	261,000,000	12	261,000,000	100.00%	59.18%		12	261,000,000	50.00%	30.01%	SETDAKO	
		4 01 01 2.12 01	Penyediaan Bantuan Rumah Tangga Kepala Daerah	Jumlah Penyediaan Bantuan Perumahan Kepala Daerah (1 Unit x 1 Tahun)	UT	2	281,400,000			1	134,000,000	0	-	1	134,000,000	1	134,000,000	100.00%	100.00%	>	1	134,000,000	50.00%	47.62%	SETDAKO	P	
		4 01 01 2.12 02	Penyediaan Bantuan Rumah Tangga Wakil Kepala Daerah	Jumlah Penyediaan Bantuan Perumahan Wakil Kepala Daerah (1 Unit x 1 Tahun)	UT	2	266,700,000			1	127,000,000	0	-	1	127,000,000	1	127,000,000	100.00%	100.00%	>	1	127,000,000	50.00%	47.62%	SETDAKO	P	
		4 01 01 2.12 03	Penyediaan Bantuan Rumah Tangga Sekretariat Daerah	Jumlah Penyediaan Bantuan Perumahan Sekretariat Daerah (1 Unit x 3 Tahun)	UT	6	321,482,000			3	180,000,000	0	-	0	-	0	-	0.00%	0.00%	<	0	-	0.00%	0.00%	SETDAKO	K	
Rata-rata Capaian Kinerja (%)																		66.7%	66.7%			33.3%	31.7%	SETDAKO			
Predikat Kinerja																		S	S			SR	SR	SETDAKO			
		4 01 01 2.13	Penataan Organisasi	Periode Penataan Organisasi	Bulan	24	3,209,027,400			-	12	1,018,027,400	6	375,336,270	6	421,134,800	12	571,708,410	100.00%	56.16%		12	571,708,410	50.00%	17.82%	SETDAKO	

No	Sasaran	Kode	Urusan/Bidang Urusan Pemerintahan Daerah dan Program / Kegiatan	Indikator Kinerja Program (Outcome)/Kegiatan (output) dan satuannya	Target RPJMD pada Tahun 2021 s/d 2022 (PRP/JMD)		Realisasi Capaian Kinerja RPJMD s/d RKPD Tahun Lalu		Target Kinerja dan Anggaran RKP Tahun 2021 yang Dievaluasi		Realisasi Capaian Kinerja Tahun 2021				Realisasi Capaian Kinerja dan Anggaran RKP yang Dievaluasi (2021)			Tingkat Capaian Kinerja dan Realisasi Anggaran RKP Tahun 2020 (%)			Realisasi Kinerja dan Anggaran RPJMD s/d Tahun 2022 (Akhir Tahun Pelaksanaan RKP)		Tingkat Capaian Kinerja dan Realisasi Anggaran RPJMD s/d Tahun 2020 (%)		Perangkat Daerah Penanggung Jawab	Ket	
					K	Rp	K	Rp	K	Rp	Semester 1		Semester 2		K	Rp	K	Rp	Realisasi > = <	K	Rp	K	Rp	K			Rp
											K	Rp	K	Rp													
1	2	3	4	5	6		p		8		9		10		11=9+10			12= 11/8			13 = 7+11		14=13/6*100%		15	16	
		4 01 01 2.13 01	Pengelolaan Kelembagaan dan Analisis Jabatan	Jumlah Buku Analisis Beban Kerja; Jumlah Buku Analisis Jabatan (Anjab); Jumlah Buku Evaluasi Jabatan; Jumlah Perangkat Daerah Yang Difasilitasi Dalam Rangka Penyusunan Analisis Beban Kerja; Jumlah Perangkat Daerah Yang Difasilitasi Dalam Rangka Penyusunan Analisis Jabatan; Jumlah Perangkat Daerah Yang Difasilitasi Dalam Rangka Perubahan SOTK dan Nomenklatur; Jumlah Peraturan Walikota Tentang Penerapan Perhitungan dan Penerapan Tamban Penghasilan Pegawai Bagi PNS Di Lingkungan Pemko Lhokseumawe Tahun 2022; Jumlah Peraturan Walikota tentang Perubahan SOTK dan Nomenklatur	Dokumen	12	747,017,500			3	164,017,500	1	23,523,770	1	146,713,800	2	170,237,570	66.67%	103.79%	>	2	170,237,570	16.67%	22.73%	SETDAKO	P	
		4 01 01 2.13 02	Fasilitas Pelayanan Publik dan Tata Laksana	Jumlah Buku Laporan SKM Kota Lhokseumawe; Jumlah Draft Master Plan Mall Pelayanan Publik; Jumlah Laporan Penyelenggaraan SPM Kota Lhokseumawe; Jumlah Perangkat Daerah Yang Difasilitasi Dalam Rangka Penyusunan Standar Pelayanan; Jumlah Peserta Sosialisasi Inovasi Pelayanan Publik; Jumlah Peserta Sosialisasi WBK/WBMM dan Zona Integritas	Dokumen	8	1,120,310,000			4	288,310,000	2	100,341,200	2	225,876,800	4	326,218,000	100.00%	113.15%	>	4	326,218,000	50.00%	29.12%	SETDAKO	P	
		4 01 01 2.13 03	Peningkatan Kinerja dan Reformasi Birokrasi	Jumlah Buku LKJIP Pemko; Jumlah Buku LKJIP Setdak; Jumlah Buku Pedoman Mekanisme Penyusunan Roadmap Reformasi Birokrasi; Jumlah Buku Perjanjian Kinerja; Jumlah Buku Rencana Aksi; Jumlah Dokumen Roadmap Reformasi Pemerintah Kota Lhokseumawe Tahun 2022-2027; Jumlah Keputusan Walikota Tentang Tim Reformasi Birokrasi Pemerintah Kota Lhokseumawe; Jumlah Perangkat Daerah Yang Difasilitasi Dalam Rangka Penyusunan LKJIP; Jumlah Peserta Pelatihan Penyusunan Pohon Kinerja / Cascading Kinerja; Jumlah Peserta Sosialisasi Penyusunan Indikator Kinerja Utama; Jumlah Peserta Sosialisasi Penyusunan Roadmap Reformasi Birokrasi; Jumlah Peserta Sosialisasi Penyusunan SOP dan Peta Proses Bisnis; Tersedianya Aplikasi E-SAKIP Pemko	Dokumen	14	1,341,699,900			7	565,699,900	2	26,708,640	2	48,544,200	4	75,252,840	57.14%	13.30%	<	4	75,252,840	28.57%	5.61%	SETDAKO	P	
Rata-rata Capaian Kinerja (%)																	74.6%	76.7%				31.7%	19.2%	SETDAKO			
Predikat Kinerja																	S	T				SR	SR	SETDAKO			
		4 01 01 2.14	Pelaksanaan Protokol dan Komunikasi Pimpinan	Periode Pelaksanaan Protokol dan Komunikasi Pimpinan	Bulan	24	4,029,300,000		-	12	1,729,300,000	6	345,879,000	6	705,324,100	12	1,051,203,100	100.00%	60.79%		12	1,051,203,100	50.00%	26.09%	SETDAKO		
		4 01 01 2.14 01	Fasilitas Keprotokolan	Rentang Waktu Kegiatan Fasilitas Keprotokolan	Bulan	24	1,050,500,000			12	400,500,000	6	12,241,000	6	71,443,800	12	83,684,800	100.00%	20.90%	<	12	83,684,800	50.00%	7.97%	SETDAKO	P	

No	Sasaran	Kode	Urusan/Bidang Urusan Pemerintahan Daerah dan Program / Kegiatan	Indikator Kinerja Program (Outcome)/Kegiatan (output) dan satuannya	Target RPJMD pada Tahun 2021 s/d 2022 (PRP-JMD)		Realisasi Capaian Kinerja RPJMD s/d RKPD Tahun Lalu		Target Kinerja dan Anggaran RKPK Tahun 2021 yang Dievaluasi				Realisasi Capaian Kinerja Tahun 2021				Realisasi Capaian Kinerja dan Anggaran RKPK yang Dievaluasi (2021)			Tingkat Capaian Kinerja dan Realisasi Anggaran RKPK Tahun 2020 (%)			Realisasi Kinerja dan Anggaran RPJMD s/d Tahun 2022 (Akhir Tahun Pelaksanaan RKPK)		Tingkat Capaian Kinerja dan Realisasi Anggaran RPJMD s/d Tahun 2020 (%)		Perangkat Daerah Penanggung Jawab	Ket
					K	Rp	K	Rp	K	Rp	K	Rp	K	Rp	K	Rp	K	Rp	Realisasi > = <	K	Rp	K	Rp	K	Rp			
					6		p		8		9		10		11=9+10		12= 11/8			13 = 7+11		14=13/6*100%						
1		4 01 01 2.14 02	Facilitasi Komunikasi Pimpinan	Rentang Waktu Fasilitas Komunikasi Pimpinan dan Rentang Waktu Penyebarluasan Informasi Penyelenggaraan Pemerintah Daerah	Bulan	24	1,828,800,000			12	828,800,000	6	318,079,000	6	543,254,000	12	861,333,000	100.00%	103.93%	>	12	861,333,000	50.00%	47.10%	SETDAKO	P		
		4 01 01 2.14 03	Pendokumentasian Tugas Pimpinan	Rentang Waktu Kegiatan Pendokumentasian Pimpinan dan Rentang Waktu Pelaksanaan Peliputan Untuk Publikasi Dokumentasi	Bulan	24	1,150,000,000			12	500,000,000	6	15,559,000	6	90,626,300	12	106,185,300	100.00%	21.24%	<	12	106,185,300	50.00%	9.23%	SETDAKO	P		
Rata-rata Capaian Kinerja (%)																	100.0%	48.7%				50.0%	21.4%	SETDAKO				
Predikat Kinerja																	ST	SR				SR	SR	SETDAKO				
TOTAL RATA-RATA CAPAIAN KINERJA DAN ANGGARAN (PROGRAM) (%)																	73.47%	57.77%				36.02%	24.41%	DISPD				
PREDIKAT KINERJA (PROGRAM)																	S	R				SR	SR	SETDAKO				
Meningkatnya akuntabilitas kinerja dan keuangan		4 01 02	PROGRAM PEMERINTAHAN DAN KESEJAHTERAAN RAKYAT	Cakupan penyelesaian tapal batas daerah	titik wilayah	24	53,855,264,085			12	23,976,796,646	6	6,306,790,250	6	4,979,431,880	12	11,286,222,130	100.00%	47.07%		12	11,286,222,130	50.00%	20.96%	SETDAKO			
		4 01 02 2.01	Administrasi Tata Pemerintahan	Periode Administrasi Tata Pemerintahan	Bulan	24	42,863,297,585			12	18,984,219,646	6	5,629,515,140	6	2,160,018,640	12	7,789,533,780	100.00%	41.03%		12	7,789,533,780	50.00%	18.17%	SETDAKO			
		4 01 02 2.01 01	Penataan Administrasi Pemerintahan	Jumlah Laporan Kegiatan APEKSI	Laporan	2	301,700,000			1	81,700,000	0	1,000,000	1	37,976,800	1	38,976,800	100.00%	47.71%	<	1	38,976,800	50.00%	12.92%	SETDAKO	P		
		4 01 02 2.01 02	Pengelolaan Administrasi Kewilayahan	Jumlah Dokumen Data Rupabumi Wilayah Administrasi Kota Lhokseumawe; Jumlah Ketersediaan Data Tapal Batas Campong Kota Lhokseumawe; Jumlah Laporan Kegiatan Saweu Gampong; Jumlah Laporan Kinerja Pemerintah Gampong dan Penyusunan Data Base; Jumlah Laporan Koordinasi Pimpinan Tingkat Kemukiman dan Campong; Jumlah Laporan Monitoring dan Evaluasi Penyelenggaraan Pemerintah Mukim dan Gampong; Jumlah Laporan Pelaksanaan Pemilihan Keuchik; Jumlah Laporan Pelayanan Kualitas Piblik; Jumlah Laporan Pemekaran Penataan Daerah Kecamatan dan Gampong; Jumlah Laporan Penyelenggaraan Pemerintahan; Jumlah Laporan Penyelesaian Tapal Batas Antar Daerah	Dokumen	20	2,782,100,305			9	726,849,646	2	56,218,200	7	281,203,240	9	337,421,440	100.00%	46.42%	<	9	337,421,440	45.00%	12.13%	SETDAKO	P		
		4 01 02 2.01 03	Facilitasi Pelaksanaan Otonomi Daerah	Jumlah Laporan Pengadaan/Pembebasan Tanah; Jumlah Laporan Penyelenggaraan Desk Pilkada Tahun 2022; Jumlah Laporan Penyelenggaraan Pendukung Kegiatan Pejabat Daerah/Propinsi/Pusat; Jumlah Laporan Penyelenggaraan Tugas Pemerintahan; Jumlah Laporan Penyelesaian Konflik Pertanahan; Jumlah Laporan Penyerahan Remisi Oleh Walikota; Jumlah Laporan Standar Pelayanan Minimal (SPM); Jumlah Tersedianya Laporan Forum Komunikasi Pimpinan Daerah	Dokumen	15	39,779,497,280			7	18,175,670,000	6	5,572,296,940	1	1,840,838,600	7	7,413,135,540	100.00%	40.79%	<	7	7,413,135,540	46.67%	18.64%	SETDAKO	P		
Rata-rata Capaian Kinerja (%)																	100.0%	45.0%				47.2%	14.6%	SETDAKO				
Predikat Kinerja																	ST	SR				SR	SR	SETDAKO				
		4 01 02 2.02	Pelaksanaan Kebijakan Kesejahteraan Rakyat	Periode Pelaksanaan Kebijakan Kesejahteraan Rakyat	Bulan	24	6,876,405,100			12	3,233,902,000	6	320,025,040	6	637,821,070	12	957,846,110	100.00%	29.62%		12	957,846,110	50.00%	13.93%	SETDAKO			

No	Sasaran	Kode	Urusan/Bidang Urusan Pemerintahan Daerah dan Program / Kegiatan	Indikator Kinerja Program (Outcome)Kegiatan (output) dan satuannya	Target RPJMD pada Tahun 2021 s/d 2022 (PRP-JMD)		Realisasi Capaian Kinerja RPJMD s/d RKPD Tahun Lalu		Target Kinerja dan Anggaran RKPK Tahun 2021 yang Dievaluasi		Realisasi Capaian Kinerja Tahun 2021				Realisasi Capaian Kinerja dan Anggaran RKPK yang Dievaluasi (2021)			Tingkat Capaian Kinerja dan Realisasi Anggaran RKPK Tahun 2020 (%)			Realisasi Kinerja dan Anggaran RPJMD s/d Tahun 2022 (Akhir Tahun Pelaksanaan RKPK)		Tingkat Capaian Kinerja dan Realisasi Anggaran RPJMD s/d Tahun 2020 (%)		Perangkat Daerah Penanggung Jawab	Ket	
					K	Rp	K	Rp	K	Rp	Semester 1		Semester 2		K	Rp	K	Rp	Realisasi > = <	K	Rp	K	Rp	K			Rp
											K	Rp	K	Rp													
1	2	3	4	5	6	p	8	9	10	11=9+10	12= 11/8	13 = 7+11	14=13/100%	15	16												
		4 01 02 2.02 01	Facilitasi Pengelolaan Bina Mental Spiritual	Jumlah Kegiatan Pelaksanaan Anjagsana Ramadhan; Jumlah Peserta Pembina dan Pelatihan Dai; Rentang Waktu Kegiatan Ceramah Rutin Jumat; Rentang Waktu Pelaksanaan Pengajian Gampong di Wilayah Pemko Lhokseumawe; Rentang Waktu Pembinaan PHI Kota Lhokseumawe; Rentang Waktu Peningkatan Sarana dan Prasarana Mushalla Setdako	Bulan	24	2,944,138,500			12	1,199,016,000	6	300,926,600	6	270,954,000	12	571,880,600	100.00%	47.70%	<	12	571,880,600	50.00%	19.42%	SETDAKO	P	
		4 01 02 2.02 02	Pelaksanaan Kebijakan, Evaluasi, dan Capaian Kinerja terkait Kesejahteraan Sosial	Frekuensi Pelaksanaan Kesehatan Jiwa Masyarakat Kota Lhokseumawe; Frekuensi Pelaksanaan Pembinaan Usaha Kesehatan sekolah/Madrasah; Frekuensi Pelestarian TMP Blang Panyang	Bulan	24	388,811,000			12	203,661,000	6	14,898,240	6	36,099,660	12	50,997,900	100.00%	25.04%	<	12	50,997,900	50.00%	13.12%	SETDAKO	P	
		4 01 02 2.02 03	Pelaksanaan Kebijakan, Evaluasi, dan Capaian Kinerja terkait Kesejahteraan Masyarakat	Frekuensi Pelaksanaan Pendukung Peringatan Hari Kemerdekaan RI; Frekuensi Pelaksanaan Peringatan Hari-hari Besar; Frekuensi Pembinaan dan Pengembangan Kegiatan Kratifitas Mahasiswa; Jumlah Pembinaan Marching Band Kota Lhokseumawe; Jumlah Perengkapan Personil Paskibra; Jumlah Peserta Hasil Seleksi Rekrutmen Paskibra	Bulan	24	3,543,455,600			12	1,831,205,000	6	4,200,200	6	330,767,410	12	334,967,610	100.00%	18.29%	<	12	334,967,610	50.00%	9.45%	SETDAKO	p	
Rata-rata Capaian Kinerja (%)													100.0%	30.3%			50.0%	14.0%	SETDAKO								
Predikat Kinerja													ST	SR			SR	SR	SETDAKO								
		4 01 02 2.03	Facilitasi dan Koordinasi Hukum	Periode Facilitasi dan Koordinasi Hukum	Bulan	24	4,115,561,400		-	12	1,758,675,000	6	357,250,070	6	2,181,592,170	12	2,538,842,240	100.00%	144.36%		12	2,538,842,240	50.00%	61.69%	SETDAKO		
		4 01 02 2.03 01	Facilitasi Penyusunan Produk Hukum Daerah	Frekuensi Pelaksanaan Bina Kadarkum dan Frekuensi Facilitasi Penyusunan Produk Hukum; Jumlah Konsep/Naskah Hasil Kajian; Jumlah Produk Hukum Gampong Yang selaras dengan Peraturan Perundang-undangan; Jumlah Rancangan Qanun; Rentang Waktu Pelaksanaan Legal Drafting	Dokumen	10	1,881,736,400			6	779,700,000	4	231,369,500	2	152,157,400	6	383,526,900	100.00%	49.19%	<	6	383,526,900	60.00%	20.38%	SETDAKO	P	
		4 01 02 2.03 02	Facilitasi Bantuan Hukum	Frekuensi Pelaksanaan Facilitasi Bantuan Hukum dan Frekuensi Pelaksanaan Sosialisasi Hak Asasi Manusia; Jumlah Penyediaan Tenaga Bantuan Hukum Kota Lhokseumawe	Bulan	24	1,717,000,000			12	803,000,000	6	125,880,570	6	1,980,822,870	12	2,106,703,440	100.00%	262.35%	>	12	2,106,703,440	50.00%	122.70%	SETDAKO	P	
		4 01 02 2.03 03	Pendokumentasian Produk Hukum dan Pengelolaan Informasi Hukum	Frekuensi Sosialisasi Qanun serta Undang-undang Kota Lhokseumawe Kepada Masyarakat; Jumlah Peraturan Yang Dipublikasi; Rentang Waktu Pengelolaan Jaringan Dokumentasi Informasi Hukum	Bulan	24	516,825,000			12	175,975,000	6	-	6	48,611,900	12	48,611,900	100.00%	27.62%	<	12	48,611,900	50.00%	9.41%	SETDAKO	P	
Rata-rata Capaian Kinerja (%)													100.0%	113.1%			53.3%	50.8%	SETDAKO								
Predikat Kinerja													ST	ST			R	R	SETDAKO								
TOTAL RATA-RATA CAPAIAN KINERJA DAN ANGGARAN (PROGRAM) (%)													100.00%	62.79%			50.19%	26.46%	SETDAKO								
PREDIKAT KINERJA (PROGRAM)													ST	R			R	SR	SETDAKO								

No	Sasaran	Kode					Urusan/Bidang Urusan Pemerintahan Daerah dan Program / Kegiatan	Indikator Kinerja Program (Outcome)Kegiatan (output) dan satuannya		Target RPJMD pada Tahun 2021 s/d 2022 (PRP/JMD)		Realisasi Capaian Kinerja RPJMD s/d RKPD Tahun Lalu		Target Kinerja dan Anggaran RPKP Tahun 2021 yang Dievaluasi				Realisasi Capaian Kinerja Tahun 2021				Realisasi Capaian Kinerja dan Anggaran RPKP yang Dievaluasi (2021)			Tingkat Capaian Kinerja dan Realisasi Anggaran RPKP Tahun 2020 (%)			Realisasi Kinerja dan Anggaran RPJMD s/d Tahun 2022 (Akhir Tahun Pelaksanaan RPKP)		Tingkat Capaian Kinerja dan Realisasi Anggaran RPJMD s/d Tahun 2020 (%)		Perangkat Daerah Penanggung Jawab	Ket
										K	Rp	K	Rp	K	Rp	K	Rp	K	Rp	K	Rp	K	Rp	K	Rp	K	Rp	K	Rp				
										6		p		8		9		10		11=9+10		12= 11/8			13 = 7+11		14=13/6*100%						
	Meningkatnya akuntabilitas kinerja dan keuangan	4	01	03						24	10,816,507,368		-	12	7,178,811,700	2	118,921,062	2	471,534,243	4	590,455,305	33.33%	8.22%		4	590,455,305	16.67%	5.46%	SETDAKO				
		4	01	03	2.01					24	6,535,100,100		-	12	5,255,100,100	6	40,335,750	6	143,681,360	12	184,017,110	100.00%	3.50%		12	184,017,110	50.00%	2.82%	SETDAKO				
		4	01	03	2.01	01	Koordinasi, Sinkronisasi, Monitoring dan Evaluasi Kebijakan Pengelolaan BUMD dan BLUD	Frekuensi Kegiatan Assesment Organisasi BUMD di Kota Lhokseumawe; Jumlah Terbitnya Bank Pembiayaan Rakyat Syariah (BPRS) Kota Lhokseumawe; Jumlah Terbitnya Badan Layanan Umum Daerah (BLUD) di Kota Lhokseumawe	Bulan	24	4,380,400,000		-	12	4,220,400,000	6	-	6	43,664,460	12	43,664,460	100.00%	1.03%	<	12	43,664,460	50.00%	1.00%	SETDAKO	P			
		4	01	03	2.01	02	Pengendalian dan Distribusi Persekonomian	Frekuensi Pelaksanaan Pengendalian Inflasi Daerah; Frekuensi Pembinaan dan Pengawasan Usaha Mikro kecil Dalam Wilayah Kota Lhokseumawe; Jumlah Laporan Inflasi di Kota Lhokseumawe; Jumlah Laporan Sarana Produksi Dalam Wilayah Kota Lhokseumawe; Rentang Waktu Pengawasan dan Pengendalian Distribusi Barang Bersubsidi	Bulan	24	1,036,433,400		-	12	476,433,400	6	40,335,750	6	100,016,900	12	140,352,650	100.00%	29.46%	<	12	140,352,650	50.00%	13.54%	SETDAKO	P			
		4	01	03	2.01	03	Perencanaan dan Pengawasan Ekonomi Mikro kecil	Frekuensi Kegiatan Investasi (PMDN/PMA); Rentang Waktu Pengembangan Koordinasi Kerjasama Daerah	Bulan	24	1,118,266,700		-	12	558,266,700	0	-	-	-	0	-	0.00%	0.00%	<	0	-	0.00%	0.00%	SETDAKO	K			
Rata-rata Capaian Kinerja (%)																					66.7%	10.2%			33.3%	4.8%	SETDAKO						
Predikat Kinerja																					S	SR			SR	SR	SETDAKO						
		4	01	03	2.02					24	617,544,068		-	12	266,648,400	6	49,650,000	6	69,813,380	12	119,463,380	100.00%	44.80%		12	119,463,380	50.00%	19.34%	SETDAKO				
		4	01	03	2.02	02	Pengendalian dan Evaluasi Program Pembangunan	Frekuensi Pengendalian dan Evaluasi Pembangunan Daerah; Jumlah Buku Mekanisme Perencanaan, Pelaksanaan, Pembiayaan, Pengawasan, Pelaporan dan Pembinaan Kegiatan yang Dibiayai dengan APBD	Buku	200	357,421,890		-	100	135,200,000	60	21,450,000	40	42,667,900	100	64,117,900	100.00%	47.42%	<	100	64,117,900	50.00%	17.94%	SETDAKO	P			
		4	01	03	2.02	03	Pengelolaan Evaluasi dan Pelaporan Pelaksanaan Pembangunan	Frekuensi Pengendalian, Pengawasan, Monitoring dan Pelaksanaan Kegiatan Pembangunan Daerah; Jumlah Laporan Pengendalian Pembangunan Program dan Kegiatan Fisik/Proyek	Kali	8	260,122,178		-	4	131,448,400	2	28,200,000	2	27,145,480	4	55,345,480	100.00%	42.10%	<	4	55,345,480	50.00%	21.28%	SETDAKO	P			
Rata-rata Capaian Kinerja (%)																					100.0%	44.8%			50.0%	19.6%	SETDAKO						
Predikat Kinerja																					ST	SR			SR	SR	SETDAKO						
		4	01	03	2.03					24	3,663,863,200		-	12	1,657,063,200	6	28,935,312	6	258,039,503	12	286,974,815	100.00%	17.32%		12	286,974,815	50.00%	7.83%	SETDAKO				
		4	01	03	2.03	01	Pengelolaan Pengadaan Barang dan Jasa	Frekuensi Pelaksanaan Bimtek Pengelolaan Pengadaan Barang dan Jasa; Rentang Waktu Kegiatan Pengelolaan Pengadaan Barang dan Jasa; Rentang Waktu Pelaksanaan Riset dan Analisis Pasar Barang/Jasa	Bulan	24	1,791,300,000		-	12	866,300,000	6	9,017,712	6	167,270,003	12	176,287,715	100.00%	20.35%	<	12	176,287,715	50.00%	9.84%	SETDAKO	P			
		4	01	03	2.03	02	Pengelolaan Layanan Pengadaan secara Elektronik	Frekuensi Bimtek Sistem Informasi Pengadaan Barang/Jasa; Frekuensi Kegiatan Pengembangan Sistem Informasi UKPBJ; Rentang Waktu Kegiatan Pengelolaan Layanan Pengadaan Secara Elektronik; Rentang Waktu Kegiatan Penyusunan dan Pengelolaan Katalog Elektronik Lokal/Sektoral	Bulan	24	1,577,793,200		-	12	645,993,200	6	19,917,600	6	90,769,500	12	110,687,100	100.00%	17.13%	<	12	110,687,100	50.00%	7.02%	SETDAKO	P			

No	Sasaran	Kode	Urusan/Bidang Urusan Pemerintahan Daerah dan Program / Kegiatan	Indikator Kinerja Program (Outcome)Kegiatan (output) dan satuannya	Target RPJMD pada Tahun 2021 s/d 2022 (PRP-JMD)		Realisasi Capaian Kinerja RPJMD s/d RKPD Tahun Lalu		Target Kinerja dan Anggaran RPKP Tahun 2021 yang Dievaluasi		Realisasi Capaian Kinerja Tahun 2021				Tingkat Capaian Kinerja dan Realisasi Anggaran RPKP Tahun 2020 (%)			Realisasi Kinerja dan Anggaran RPJMD s/d Tahun 2022 (Akhir Tahun Pelaksanaan RPKP)		Tingkat Capaian Kinerja dan Realisasi Anggaran RPJMD s/d Tahun 2020 (%)		Perangkat Daerah Penanggung Jawab	Ket			
					K	Rp	K	Rp	K	Rp	Semester 1		Semester 2		Realisasi > = <			K	Rp	K	Rp					
											K	Rp	K	Rp	K	Rp	K							Rp	Realisasi > = <	
1	2	3	4	5	6	7	8	9	10	11=9+10	12= 11/8			13 = 7+11		14=13/100%		15	16							
		4.01.03.203.03	Pembinaan dan Advokasi Pengadaan Barang dan Jasa	Rentang Waktu Layanan Penyelesaian Sengketa Kontrak Melalui Mediasi; Rentang Waktu Pembinaan dan Advokasi SDM PBJ	Bulan	24	294,770,000		p	12	144,770,000	0	-	0		0	-	0.00%	0.00%	<	0	-	0.00%	0.00%	SETDAKO	K
											Rata-rata Capaian Kinerja (%)			66.7%	12.5%				33.3%	5.6%	SETDAKO					
											Predikat Kinerja			S	SR				SR	SR	SETDAKO					
											TOTAL RATA-RATA CAPAIAN KINERJA DAN ANGGARAN (PROGRAM) (%)			77.78%	22.47%				38.89%	10.02%	SETDAKO					
											PREDIKAT KINERJA (PROGRAM)			T	SR				SR	SR	SETDAKO					
											TOTAL RATA-RATA CAPAIAN KINERJA DAN ANGGARAN (BIDANG URUSAN) (%)			83.75%	47.68%				41.70%	20.30%	SETDAKO					
											PREDIKAT KINERJA (BIDANG URUSAN)			T	SR				SR	SR	SETDAKO					
											TOTAL RATA-RATA CAPAIAN KINERJA DAN ANGGARAN (PER OPD) (%)			83.75%	47.68%				41.70%	20.30%	SETDAKO					
											PREDIKAT KINERJA (PER OPD)			T	SR				SR	SR	SETDAKO					

22. SEKWAN

No	Sasaran	Kode	Urusan/Bidang Urusan Pemerintahan Daerah dan Program / Kegiatan	Indikator Kinerja Program (Outcome)Kegiatan (output) dan satuannya	Target RPJMD pada Tahun 2021 s/d 2022 (PRP-JMD)		Realisasi Capaian Kinerja RPJMD s/d RKPD Tahun Lalu		Target Kinerja dan Anggaran RPKP Tahun 2021 yang Dievaluasi		Realisasi Capaian Kinerja Tahun 2021				Tingkat Capaian Kinerja dan Realisasi Anggaran RPKP Tahun 2021 (%)			Realisasi Kinerja dan Anggaran RPJMD s/d Tahun 2022 (Akhir Tahun Pelaksanaan RPKP)		Tingkat Capaian Kinerja dan Realisasi Anggaran RPJMD s/d Tahun 2020 (%)		Perangkat Daerah Penanggung Jawab	Ket					
					K	Rp	K	Rp	K	Rp	Semester 1		Semester 2		Realisasi > = <			K	Rp	K	Rp							
											K	Rp	K	Rp	K	Rp	K							Rp	K	Rp	Realisasi > = <	
1	2	3	4	5	6	7	8	9	10	11=9+10	12= 11/8			13 = 7+11		14=13/100%		15	16									
II.9		4.	Bidang Urusan : UNSUR PENDUKUNG URUSAN PEMERINTAHAN				64,064,875,670.00			29,642,814,584.00			10,329,022,899.00		13,575,941,962												Sekwan	
II.9.1	Meningkatnya Akuntabilitas Kinerja dan Keuangan	4.02.01.	SEKRETARIAT DPRD				64,064,875,670.00			29,642,814,584.00			10,329,022,899.00		13,575,941,962												Sekwan	
		4.02.01.	PROGRAM PENUNJANG URUSAN PEMERINTAHAN DAERAH KABUPATEN/NOKOTA	Cakupan Penunjang Urusan Pemerintahan Daerah	Persen	100	49,991,242,670		-	100	23,243,448,084	50	8,460,419,889		10,193,932,782	50	18,654,352,671	50.0%	80.3%	<	50	18,654,352,671	50.0%	37.3%	Sekwan			
		4.02.01.201.	Perencanaan, Penganggaran, dan Evaluasi Kinerja Perangkat Daerah	Jumlah Dokumen Perencanaan dan Evaluasi Kinerja perangkat Daerah	Dokumen	10	74,809,326		-	5	29,809,326	0	-	5	2,100,000	5	2,100,000	100.0%	7.0%	<	5	2,100,000	50.0%	2.8%	Sekwan			
		4.02.01.201.001	Penyusunan Dokumen Perencanaan Perangkat Daerah	Jumlah buku Renstra dan Reja Perangkat Daerah	Buku	40	12,309,326		-	20	4,809,326	0	-	10	1,100,000	10	1,100,000	50.0%	22.9%	<	10	1,100,000	25.0%	8.9%	Sekwan	P		
		4.02.01.201.002	Koordinasi dan Penyusunan Dokumen RKA-SKPD	Jumlah Dokumen RKA-SKPD	Dokumen	2	12,500,000		-	1	5,000,000	0	-	-	-	-	-	0.0%	0.0%	<	-	-	0.0%	0.0%	Sekwan	K		
		4.02.01.201.003	Koordinasi dan Penyusunan Dokumen Perubahan RKA-SKPD	Jumlah Dokumen Perubahan RKA-SKPD	Dokumen	2	12,500,000		-	1	5,000,000	0	-	-	-	-	-	0.0%	0.0%	<	-	-	0.0%	0.0%	Sekwan	K		
		4.02.01.201.004	Koordinasi dan Penyusunan DPA-SKPD	Jumlah Dokumen DPA-SKPD	Dokumen	2	12,500,000		-	1	5,000,000	0	-	-	-	-	-	0.0%	0.0%	<	-	-	0.0%	0.0%	Sekwan	K		
		4.02.01.201.005	Koordinasi dan Penyusunan Perubahan DPA-SKPD	Jumlah Dokumen Perubahan DPA-SKPD	Dokumen	2	12,500,000		-	1	5,000,000	0	-	-	-	-	-	0.0%	0.0%	<	-	-	0.0%	0.0%	Sekwan	K		
		4.02.01.201.006	Koordinasi dan Penyusunan Laporan Capaian Kinerja dan Ikhtisar Realisasi Kinerja SKPD	Jumlah Laporan Capaian Kinerja	Dokumen	2	12,500,000		-	1	5,000,000	0	-	-	1,000,000	-	1,000,000	0.0%	20.0%	<	-	1,000,000	0.0%	8.0%	Sekwan	P		
											Rata-rata capaian kinerja (%)			8.3%	7.1%				4.2%	2.8%	Sekwan							
											Predikat Kinerja			SR	SR				SR	SR	Sekwan							
		4.02.01.202.	Administrasi Keuangan Perangkat Daerah	Periode pelaksanaan administrasi keuangan daerah	Bulan	24	8,786,700,004		-	12	4,184,142,859	6	2,268,060,102	6	1,866,343,486	12	4,134,403,588	100.0%	98.8%	<	12	4,134,403,588	50.0%	47.1%	Sekwan			
		4.02.01.202.01.	Penyediaan Gaji dan Tunjangan ASN	Jumlah PNS yang dibayar gaji dan tunjangan	OB	1746	8,786,700,004		-	882	4,184,142,859	479	2,268,060,102	441	1,866,343,486	920	4,134,403,588	104.3%	98.8%	<	920	4,134,403,588	52.7%	47.1%	Sekwan	P		
											Rata-rata capaian kinerja (%)			104.3%	98.8%				52.7%	47.1%	Sekwan							
											Predikat Kinerja			ST	ST				R	SR	Sekwan							
		4.02.01.205.	Administrasi Kepegawaian Perangkat Daerah	Periode Pelaksanaan Administrasi Kepegawaian perangkat daerah	Bulan	24	2,284,675,387		-	12	1,101,555,387	3	36,000,000	-	-	3	36,000,000	25.0%	3.3%	<	3	36,000,000	12.5%	1.6%	Sekwan			
		4.02.01.205.001	Jumlah Pengadaan Mesin Absensi	Jumlah Pengadaan Mesin Absensi	Unit	3	19,500,000		-	3	19,500,000	0	-	-	-	-	-	0.0%	0.0%	<	-	-	0.0%	0.0%	Sekwan	K		
		4.02.01.205.002	Jumlah Pakaian Dinas Sekretariat DPRK beserta perlengkapannya	Jumlah Pakaian Dinas Sekretariat DPRK beserta perlengkapannya	Jenis	12	1,356,240,000		-	6	678,120,000	0	-	-	-	-	-	0.0%	0.0%	<	-	-	0.0%	0.0%	Sekwan	K		
		4.02.01.205.009	Pendidikan dan Pelatihan Formal Aparatur	Jumlah Pendidikan dan Pelatihan Formal Aparatur	Orang	124	753,935,387		-	62	328,935,387	62	36,000,000	-	-	62	36,000,000	100%	10.9%	<	62	36,000,000	50.0%	4.8%	Sekwan	P		
		4.02.01.205.011	Jumlah Peserta Bimbingan Teknis	Jumlah Peserta Bimbingan Teknis	Orang	124	155,000,000		-	62	75,000,000	0	-	-	-	-	-	0.0%	0.0%	<	-	-	0.0%	0.0%	Sekwan	K		
											Rata-rata capaian kinerja (%)			25.0%	2.7%				12.5%	1.2%	Sekwan							
											Predikat Kinerja			SR	SR				SR	SR	Sekwan							
		4.02.01.206.	Administrasi Umum Perangkat Daerah	Periode pelaksanaan administrasi umum perangkat daerah	Bulan	24	3,711,348,880		-	12	1,594,520,000	6	116,397,410		699,873,890	6	816,271,300	50.0%	51.2%	<					Sekwan			
		4.02.01.206.01.	Penyediaan Komponen Instalasi Listrik/Penerangan Bangunan Kantor	Jumlah Peralatan Listrik	Jenis	50	61,602,500		-	25	25,000,000	0	-	25	39,226,650	25	39,226,650	100.0%	156.9%	<	25	39,226,650	50.0%	63.7%	Sekwan	P		

No	Sasaran	Kode	Urusan/Bidang Urusan Pemerintahan Daerah dan Program / Kegiatan	Indikator Kinerja Program (Outcome)/Kegiatan (output) dan satuannya		Target RPJMD pada Tahun 2021 s/d 2022 (PRP/JMD)		Realisasi Capaian Kinerja RPJMD s/d RKPd Tahun Lalu		Realisasi Capaian Kinerja Tahun 2021				Realisasi Capaian Kinerja dan Anggaran RKPd yang Dievaluasi (2021)			Tingkat Capaian Kinerja dan Realisasi Anggaran RKPd Tahun 2020 (%)			Realisasi Kinerja dan Anggaran RPJMD s/d Tahun 2022 (Akhir Tahun Pelaksanaan RKPd)		Tingkat Capaian Kinerja dan Realisasi Anggaran RPJMD s/d Tahun 2020 (%)		Perangkat Daerah Penanggung Jawab	Ket									
						K	Rp	K	Rp	Semester 1		Semester 2		K	Rp	K	Rp	K	Rp	Realisasi >= / <	K	Rp	K			Rp								
										K	Rp	K	Rp														K	Rp	K	Rp	K	Rp		
1	2	3	4	5		6		p		8				9			10		11=9+10			12= 11/8			13 = 7+11		14=13/6*100%		15	16				
		4.02.01.2.06.02	Penyediaan Peralatan dan Perlengkapan Kantor	Jumlah Peralatan dan perlengkapan kantor serta ATK	Jenis:	150	450,000,000			75	200,000,000	10	15,982,560	75	198,689,450	85	214,672,010	113.3%	107.3%	<	85	214,672,010	56.7%	47.7%	Sekwan	P								
		4.02.01.2.06.03	Penyediaan Peralatan Rumah Tangga	Jumlah Penyediaan Peralatan Rumah Tangga	Jenis	4	50,000,000			2	20,000,000	0	-	-	-	-	-	0.0%	0.0%	<	-	-	0.0%	0.0%	Sekwan	K								
		4.02.01.2.06.04	Penyediaan Bahan Logistik Kantor	Jumlah Porsi Makanan dan Minuman	Porsi	9000	2,168,386,380			4500	900,340,000	0	-	1,125	145,270,000	1,125	145,270,000	25.0%	16.1%	<	1,125	145,270,000	12.5%	6.7%	Sekwan	P								
		4.02.01.2.06.05	Penyediaan Barang Cetak dan Penggandaan	Jumlah Penyediaan Barang Cetak dan Penggandaan	Jenis:	4	322,500,000			2	150,000,000	1	13,393,050	1	87,595,390	2	100,988,440	100.0%	67.3%	<	2	100,988,440	50.0%	31.3%	Sekwan	P								
		4.02.01.2.06.06	Penyediaan Bahan Bacaan dan Peraturan Perundang-undangan	Jumlah Penyediaan Bahan Bacaan dan Peraturan Perundang-undangan	Eks	2088	198,360,000			1044	99,180,000	340	32,300,000	522	64,600,000	862	96,900,000	82.6%	97.7%	<	862	96,900,000	41.3%	48.9%	Sekwan	P								
		4.02.01.2.06.09	Penyelenggaraan Rapat Koordinasi dan Konsultasi SKPD	Jumlah Rapat-rapat Koordinasi dan Konsultasi Ke Luar Daerah	Kali	80	460,500,000			40	200,000,000	10	54,721,800	30	164,492,400	40	219,214,200	100.0%	109.6%	<	40	219,214,200	50.0%	47.6%	Sekwan	P								
		4.02.01.2.07.01	Pengadaan Barang Milik Daerah Penunjang Urusan Pemerintah Daerah	Jumlah barang milik daerah yang disediakan	Jenis	26	1,500,890,000		-	13	580,000,000		-	6	114,178,476	6	114,178,476	46.2%	19.7%	<			SR	SR	0.0%	0.0%	Sekwan	P						
		4.02.01.2.07.002	Pengadaan Kendaraan Dinas Operasional atau Lapangan	Jumlah kendaraan operasional dinas	Unit	10	549,990,000			5	155,000,000							0.0%	0.0%	<	-	-	0.0%	0.0%	Sekwan	K								
		4.02.01.2.07.011	Pengadaan Sarana dan Prasarana Pendukung Gedung Kantor atau Bangunan Lainnya	Jumlah meja dan kursi kerja/jabatan	Jenis	24	950,900,000			12	425,000,000			6	114,178,476	6	114,178,476	50.0%	26.9%	<	6	114,178,476	25.0%	12.0%	Sekwan	K								
		4.02.01.2.08.01	Penyediaan Jasa Penunjang Urusan Pemerintahan Daerah	Periode penyediaan jasa penunjang urusan pemerintah daerah	Bulan	24	5,900,386,300		-	12	2,901,493,150	6	1,121,163,056		1,383,878,673	6	2,505,041,729	50.0%	86.3%	<			SR	SR			Sekwan							
		4.02.01.2.08.001	Penyediaan Jasa Surat Menyurat	Jumlah Penyediaan Jasa Surat Menyurat	Lembar	3760	19,800,000			2500	7,200,000	600	835,000		9,156,000	600	9,991,000	24.0%	138.8%	<	600	9,991,000	16.0%	50.5%	Sekwan	P								
		4.02.01.2.08.002	Penyediaan Jasa Komunikasi Sumber Daya Air dan Listrik	Jumlah Penyediaan Jasa Komunikasi Sumber Daya Air dan Listrik	RB	72	851,524,000			36	404,762,000	12	133,978,056		252,497,343	12	386,475,399	33.3%	95.5%	<	12	386,475,399	16.7%	45.4%	Sekwan	P								
		4.02.01.2.08.003	Penyediaan Jasa Peralatan dan Perlengkapan Kantor	Jumlah Penyediaan Jasa Peralatan dan Perlengkapan Kantor	Jenis	14	70,700,000			7	35,350,000	0	-		-		-	0.0%	0.0%	<	-	-	0.0%	0.0%	Sekwan	K								
		4.02.01.2.08.004	Penyediaan Jasa Pelayanan Umum Kantor	Jumlah Penyediaan Jasa pelayanan perkantoran	OB	4500	4,958,362,300			3636	2,454,161,150	606	986,350,000		1,122,225,330	606	2,108,575,330	16.7%	85.9%	<	606	2,108,575,330	13.5%	42.5%	Sekwan	P								
		4.02.01.2.09.01	Pemeliharaan Barang Milik Daerah Penunjang Urusan Pemerintahan Daerah	Jumlah pemeliharaan barang milik daerah	Jenis	10	2,768,222,300		-	5	1,246,106,150	4	89,890,600		979,471,214	4	1,069,361,814	80.0%	85.8%	<			SR	SR			Sekwan							
		4.02.01.2.09.001	Penyediaan Jasa Pemeliharaan Biaya Pemeliharaan dan Pajak Kendaraan Perorangan Dinas atau Kendaraan Dinas Jabatan	Jumlah Pemeliharaan Rutin/Berkala Mobil Jabatan	UB	96	233,750,000			48	70,000,000	43	61,691,400		141,044,110	43	202,735,510	89.6%	289.6%	>	43	202,735,510	44.8%	86.7%	Sekwan	P								
		4.02.01.2.09.002	Penyediaan Jasa Pemeliharaan Biaya Pemeliharaan Pajak dan Perizinan Kendaraan Dinas Operasional atau Lapangan	Jumlah Pemeliharaan Rutin/Berkala Kendaraan Dinas/Operasional	UB	96	566,060,000			48	254,400,000	9	28,199,200		71,319,745	9	99,518,945	18.8%	39.1%	<	9	99,518,945	9.4%	17.6%	Sekwan	P								
		4.02.01.2.09.009	Pemeliharaan/R ehabilitasi Gedung Kantor dan Bangunan Lainnya	Jumlah Pemeliharaan Rutin/ berkala Gedung Kantor	Unit	2	963,412,300			1	431,706,150	0	-		382,365,262		382,365,262	0.0%	88.6%	<	-	382,365,262	0.0%	39.7%	Sekwan	P								
		4.02.01.2.09.010	Pemeliharaan /Rehabilitasi Sarana dan Prasarana Gedung Kantor atau Bangunan	Jumlah Pemeliharaan Rutin/Berkala Perlengkapan Gedung Kantor	Unit	2	305,000,000			1	140,000,000	0	-		371,518,306		371,518,306	0.0%	265.4%	<	-	371,518,306	0.0%	121.8%	Sekwan	P								
		4.02.01.2.09.011	Pemeliharaan/R ehabilitasi Sarana dan Prasarana Pendukung Gedung Kantor atau Bangunan Lainnya	Jumlah Pemeliharaan Sarana Dan Prasarana Kantor	jenis	8	700,000,000			4	350,000,000	0	-		13,223,791		13,223,791	0.0%	3.8%	<	-	13,223,791	0.0%	1.9%	Sekwan	P								
		4.02.02.2.14	Pelaksanaan Protokol dan Komunikasi Pimpinan	Periode Pelaksanaan Protokol dan Komunikasi Pimpinan	Bulan	24	75,000,000			12	37,500,000	6	17,175,000		77,420,700	6	94,595,700	50.0%	252.3%	>	6	94,595,700	25.0%	126.1%	Sekwan									
		4.02.02.2.14.001	Fasilitasi Keprotokolan	Jumlah Fasilitasi Keprotokolan	Kali	80	30,000,000			50	15,000,000	25	7,575,000		19,975,000	25	27,550,000	50.0%	183.7%	>	25	27,550,000	31.3%	91.8%	Sekwan	P								
		4.02.02.2.14.002	Fasilitasi Komunikasi Pimpinan	Jumlah Fasilitasi Komunikasi Kegiatan Pimpinan	Pimpinan	8	15,000,000			3	7,500,000	2	6,750,000		40,705,000	2	47,455,000	66.7%	632.7%	>	2	47,455,000	25.0%	316.4%	Sekwan	P								

No	Sasaran	Kode	Urusan/Bidang Urusan Pemerintahan Daerah dan Program / Kegiatan	Indikator Kinerja Program (Outcome) Kegiatan (output) dan satuannya	Target RPJMD pada Tahun 2021 s/d 2022 (PRP-JMD)		Realisasi Capaian Kinerja RPJMD s/d RKPD Tahun Lalu		Target Kinerja dan Anggaran RKPK Tahun 2021 yang Dievaluasi		Realisasi Capaian Kinerja Tahun 2021				Realisasi Capaian Kinerja dan Anggaran RKPK yang Dievaluasi (2021)			Tingkat Capaian Kinerja dan Realisasi Anggaran RKPK Tahun 2020 (%)			Realisasi Kinerja dan Anggaran RPJMD s/d Tahun 2022 (Akhir Tahun Pelaksanaan RKPK)			Tingkat Capaian Kinerja dan Realisasi Anggaran RPJMD s/d Tahun 2020 (%)		Perangkat Daerah Penanggung Jawab	Ket		
					K	Rp	K	Rp	K	Rp	Semester 1		Semester 2		K		Rp		K	Rp	Realisasi > = <	K		Rp				K	Rp
					6		p		8		9		10		11=9+10		12= 11/8			13 = 7+11			14=13/100%						
1		4.02.02.2.14.003	Pendokumentasi an Tugas Pimpinan	Jumlah Pendokumentasi an Tugas Pimpinan		8	30,000,000		3	15,000,000	1	2,850,000		16,740,700	1	19,590,700	33.3%	130.6%	<	1	19,590,700	12.5%	65.3%	Sekwan	P				
Rata-rata capaian kinerja (%)																	150.0%	947.0%							68.8%	473.5%	Sekwan		
Predikat Kinerja																	ST	ST							S	ST	Sekwan		
		4.02.02.2.15	Periode Layanan Keuangan dan Kesejahteraan DPRD	Jumlah perlengkapan jalan yang tersedia dan terpelihara	Bulan	24	21,252,410,473		12	10,004,921,212	6	4,475,996,321		4,807,125,343	6	9,283,121,664	50.0%	92.8%		6	9,283,121,664	25.0%	43.7%	Sekwan					
		4.02.02.2.15.001	Penyelenggaraan Administrasi Keuangan DPRD	Jumlah Gaji dan Tunjangan Pimpinan dan Anggota DPRK	OB	650	19,793,929,023		360	9,425,680,487	175.5	4,475,996,321		4,382,068,470	176	8,858,064,791	50.1%	94.0%	<	176	8,858,064,791	27.0%	44.8%	Sekwan	P				
		4.02.02.2.15.002	Penyediaan Pakaian Dinas dan Atribut DPRD	Jumlah Pakaian Dinas dan Atribut Pimpinan dan Anggota DPRK	Pasang	281	1,208,481,450		125	454,240,725	0	-		300,681,873	-	300,681,873	0.0%	66.2%	<	-	300,681,873	0.0%	24.9%	Sekwan	P				
		4.02.02.2.15.003	Pelaksanaan Medical Check Up DPRD	Jumlah Pemeriksaan Kesehatan Bagi Pimpinan dan Anggota DPRK	Orang	50	250,000,000		25	125,000,000	0	-		124,375,000	-	124,375,000	0.0%	99.5%	<	-	124,375,000	0.0%	49.8%	Sekwan	P				
Rata-rata capaian kinerja (%)																	16.7%	86.6%							9.0%	39.8%	Sekwan		
Predikat Kinerja																	SR	T							SR	SR	Sekwan		
		4.02.02.2.16	Layanan Administrasi DPRD	Periode penyelenggaraan terminal angkutan darat	Bulan	24	3,636,800,000		12	1,563,400,000	6	335,737,400		263,541,000	6	599,278,400	50.0%	38.3%		6	599,278,400	25.0%	16.5%	Sekwan					
		4.02.02.2.16.001	Penyelenggaraan Administrasi Keuangan DPRD	Jumlah Penyelenggaraan Administrasi Keuangan DPRD	Orang	25	50,000,000		25	50,000,000	0	-		-	-	-	0.0%	0.0%	<	-	-	0.0%	0.0%	Sekwan	K				
		4.02.02.2.16.002	Facilitasi Fraksi DPRD	Jumlah Rapat-Rapat Paripurna DPRK	Kali	96	376,800,000		48	188,400,000	3	8,250,000,000		13,365,000	3	21,615,000	6.3%	11.5%	<	3	21,615,000	0.0%	5.7%	Sekwan	P				
		4.02.02.2.16.003	Facilitasi Rapat Koordinasi dan Konsultasi DPRD	Jumlah Fasilitas Rapat Koordinasi dan Konsultasi DPRD	Kali	120	3,150,000,000		60	1,300,000,000	16	327,487,400,000		250,176,000	16	577,663,400	26.7%	44.4%	<	16	577,663,400	0.0%	18.3%	Sekwan	P				
		4.02.02.2.16.004	Penyediaan Kebutuhan Rumah Tangga DPRD	Jumlah Pengadaan/Pemeliharaan Rumah Tangga Pimpinan	Jenis	8	60,000,000		4	25,000,000	0	-		-	-	-	0.0%	0.0%	<	-	-	0.0%	0.0%	Sekwan	K				
Rata-rata capaian kinerja (%)																	8.2%	14.0%							0.0%	6.0%	Sekwan		
Predikat Kinerja																	SR	SR							SR	SR	Sekwan		
Rata-rata capaian kinerja (PER PROGRAM) (%)																	53.9%	201.5%							28.3%	91.4%	Sekwan		
Predikat Kinerja (PER PROGRAM)																	R	ST							SR	ST	Sekwan		
		4.02.02.2.01	PROGRAM LAYANAN DAN ADMINISTRASI KEUANGAN	Persentase Qanun yang ditetapkan dan Anggota DPRK yang menjalankan fungsi	Persen	100	14,073,633,000		100	6,399,366,500	50	1,868,603,010		3,382,009,180	50	5,250,612,190	50.0%	82.0%		50	5,250,612,190	50.0%	37.3%	Sekwan					
		4.02.02.2.01.001	Pembentukan Peraturan Daerah dan Peraturan DPRD	Periode Pembentukan Peraturan Daerah dan Peraturan DPRD	Bulan	24	2,129,900,000		12	999,900,000	6	315,249,400		494,875,880	6	810,125,280	50.0%	81.0%		6	810,125,280	25.0%	38.0%	Sekwan					
		4.02.02.2.01.002	Penyusunan dan Pembahasan Program Pembentukan Peraturan Daerah	Jumlah Penyusunan dan Pembahasan Program Pembentukan Peraturan Daerah	Raqan	22	125,000,000		11	50,000,000	8	36,346,400		10,448,180	8	46,794,580	72.7%	93.6%	>	8	46,794,580	0.0%	37.4%	Sekwan	P				
		4.02.02.2.01.003	Pembahasan Rancangan Peraturan Daerah	Jumlah Rancangan Qanun DPRK Yang dibahas	Raqan	22	1,649,400,000		11	774,400,000	5	229,453,000		444,423,400	5	673,876,400	45.5%	87.0%	<	5	673,876,400	0.0%	40.9%	Sekwan	P				
		4.02.02.2.01.004	Penyelenggaraan Kajian Perundang-Undangan	Jumlah Penyelenggaraan Kajian Peraturan Perundang-undangan	Kali	40	315,500,000		20	155,500,000	6	49,450,000		40,004,300	6	89,454,300	30.0%	57.5%	<	6	89,454,300	0.0%	28.4%	Sekwan	P				
		4.02.02.2.01.004	Facilitasi Penyusunan Penjelasan/Keterangan dan/atau Naskah Akademik	Jumlah Penyusunan Naskah Akademik	Naskah	2	40,000,000		1	20,000,000	0	-		-	-	-	0.0%	0.0%	<	-	-	0.0%	0.0%	Sekwan	K				
Rata-rata capaian kinerja (%)																	37.0%	59.5%							0.0%	26.7%	Sekwan		
Predikat Kinerja																	SR	R							SR	SR	Sekwan		
		4.02.02.2.02	Pembahasan Kebijakan Anggaran	Periode Pembahasan Kebijakan Anggaran	Bulan	24	1,733,833,000		12	866,916,500	6	120,000,000		825,230,100	6	945,230,100	50.0%	109.0%		6	945,230,100	25.0%	54.5%	Sekwan					
		4.02.02.2.02.001	Pembahasan KUA dan PPAS	Jumlah Pembahasan KUA dan PPAS	Kali	20	103,279,000		10	51,639,500	0	-		35,533,500	-	35,533,500	0.0%	68.8%	<	-	35,533,500	0.0%	34.4%	Sekwan	P				
		4.02.02.2.02.002	Pembahasan Perubahan KUA dan Perubahan PPAS	Jumlah Pembahasan KUA dan PPAS Perubahan	Kali	20	103,279,000		10	51,639,500	0	-		30,734,500	-	30,734,500	0.0%	59.5%	<	-	30,734,500	0.0%	29.8%	Sekwan	P				
		4.02.02.2.02.003	Pembahasan APBD	Jumlah Pembahasan APBD	Kali	11	991,998,000		1	441,212,500	0	-		712,021,300	-	712,021,300	0.0%	161.4%	<	-	712,021,300	0.0%	71.8%	Sekwan	P				
		4.02.02.2.02.004	Pembahasan APBD Perubahan	Jumlah Pembahasan APBD Perubahan	Kali	2	212,852,000		1	161,212,500	0	-		35,125,900	-	35,125,900	0.0%	21.8%	<	-	35,125,900	0.0%	16.5%	Sekwan	P				
		4.02.02.2.02.006	Pembahasan Pertanggungjawaban APBD	Jumlah Pembahasan Pertanggungjawaban APBD	Kali	2	322,425,000		1	161,212,500	1	120,000,000		11,814,900	1	131,814,900	100.0%	81.8%	>	1	131,814,900	0.0%	40.9%	Sekwan	P				
Rata-rata capaian kinerja (%)																	20.0%	78.7%							0.0%	38.7%	Sekwan		
Predikat Kinerja																	SR	T							SR	SR	Sekwan		
		4.02.02.2.03	Pengawasan Penyelenggaraan Pemerintahan	Periode Pengawasan Penyelenggaraan Pemerintahan	Bulan	24	3,192,500,000		12	1,596,250,000	6	593,415,060		378,337,100	6	971,752,160	50.0%	60.9%		6	971,752,160	25.0%	30.4%	Sekwan					
		4.02.02.2.03.001	Pengawasan Urusan Pemerintahan bidang Pemerintahan dan Hukum	Jumlah Pengawasan Bidang Pemerintahan dan Hukum	Kali	30	1,410,600,000		15	605,300,000	5	170,255,800		265,923,900	5	436,179,700	33.3%	72.1%	<	5	436,179,700	16.7%	30.9%	Sekwan	P				
		4.02.02.2.03.002	Pengawasan Urusan Pemerintahan Bidang Infrastruktur	Jumlah Pengawasan Bidang Infrastruktur	Kali	30	450,600,000		15	225,300,000	9	135,313,000		20,903,200	9	156,216,200	60.0%	69.3%	>	9	156,216,200	30.0%	34.7%	Sekwan	P				

No	Sasaran	Kode	Urusan/Bidang Urusan Pemerintahan Daerah dan Program / Kegiatan	Indikator Kinerja Program (Outcome)/Kegiatan (output) dan satuannya	Target RPJMD pada Tahun 2021 s/d 2022 (PRP/JMD)		Realisasi Capaian Kinerja RPJMD s/d RKPD Tahun Lalu		Target Kinerja dan Anggaran RKP Tahun 2021 yang Dievaluasi				Realisasi Capaian Kinerja Tahun 2021				Realisasi Capaian Kinerja dan Anggaran RKP Tahun 2021 (2021)			Tingkat Capaian Kinerja dan Realisasi Anggaran RKP Tahun 2020 (%)			Realisasi Kinerja dan Anggaran RPJMD s/d Tahun 2022 (Akhir Tahun Pelaksanaan RKP)			Tingkat Capaian Kinerja dan Realisasi Anggaran RPJMD s/d Tahun 2020 (%)			Perangkat Daerah Penanggung Jawab	Ket	
					K	Rp	K	Rp	K	Rp	Semester 1		Semester 2		K	Rp	K	Rp	K	Rp	Realisasi >=/ <	K	Rp	K	Rp	K	Rp				
											K	Rp	K	Rp														K			Rp
1	2	3	4	5	6	p	8	9	10	11=9+10	12= 11/8	13 = 7+11	14=13/100%	15	16																
	4.02.02.2.03.003	Pengawasan Ususan Pemerintahan Bidang Kesejahteraan Rakyat	Jumlah Pengawasan Bidang Kesejahteraan Rakyat	Kali	30	450,600,000		15	225,300,000	11	154,867,000		3,776,000	11	158,643,000	73.3%	70.4%	>	11	158,643,000	36.7%	35.2%	Sekwan	P							
	4.02.02.2.03.004	Pengawasan Ususan Pemerintahan Bidang Perekonomian	Jumlah Pengawasan Bidang Perekonomian	Kali	30	450,600,000		15	225,300,000	8	117,749,800		32,475,200	8	150,225,000	53.3%	66.7%	>	8	150,225,000	26.7%	33.3%	Sekwan	P							
	4.02.02.2.03.005	Pengawasan Ususan Pemerintahan Bidang Sumber Daya Alam	Jumlah Pengawasan Bidang Sumber Daya Alam	Kali	30	250,600,000		15	225,300,000	-	-		5,291,600	-	5,291,600	0.0%	2.3%	<	-	5,291,600	0.0%	2.1%	Sekwan	P							
	4.02.02.2.03.006	Pengawasan Tindak Lanjut Hasil Pemeriksaan Laporan Keuangan oleh Badan Pemeriksa Keuangan	Jumlah Tindak Lanjut Hasil Pemeriksaan Laporan Keuangan oleh BPK	Kali	12	59,500,000		6	29,750,000	1	559,460		13,866,900	1	14,426,360	16.7%	48.5%	<	1	14,426,360	8.3%	24.2%	Sekwan	P							
	4.02.02.2.03.007	Pengawasan Penggunaan Anggaran	Jumlah Pengawasan Penggunaan Anggaran	Kali	8	60,000,000		4	30,000,000	2	14,670,000		500,000	2	15,170,000	50.0%	50.6%	<	2	15,170,000	25.0%	25.3%	Sekwan	P							
	4.02.02.2.03.008	Pembahasan Laporan Keterangan Pertanggungjawaban Kepala Daerah	Jumlah Laporan Pertanggungjawaban Kepala Daerah	Laporan	4	60,000,000		2	30,000,000	-	-		35,600,300	-	35,600,300	0.0%	118.7%	<	-	35,600,300	0.0%	59.3%	Sekwan	P							
											Rata-rata capaian kinerja (%)		35.8%		62.3%				17.9%		30.6%		Sekwan								
											Predikat Kinerja		SR		R				SR		SR		Sekwan								
4.02.02.2.04	Peningkatan Kapasitas DPRD	Periode Peningkatan Kapasitas DPRD	Bulan	24	4,269,900,000		12	1,878,700,000	0	425,400,200		769,380,200	-	1,194,780,400	0.0%	63.6%		-	1,194,780,400	0.0%	28.0%		Sekwan								
4.02.02.2.04.002	Bimbingan Teknis DPRD	Jumlah Pimpinan dan Anggota DPRK Yang Mengikuti Diklat Bimtek dan Legal Drafting	Orang	2525	2,002,000,000		25	801,000,000	-	-		-	-	-	0.0%	0.0%	<	-	-	0.0%	0.0%		Sekwan	K							
4.02.02.2.04.003	Publikasi dan Dokumentasi Dewan	Jumlah Bahan Publikasi dan Dokumentasi	Media	4	1,251,800,000		2	600,900,000	1	276,775,200		416,140,000	1	692,915,200	50.0%	115.3%	<	1	692,915,200	25.0%	55.4%		Sekwan	P							
4.02.02.2.04.004	Penyediaan Kelompok Pakar dan Tim Ahli	Jumlah Kelompok Pakar dan Tenaga Ahli	OB	72	421,800,000		36	180,900,000	8	60,000,000		156,921,200	8	216,921,200	22.2%	119.9%	<	8	216,921,200	11.1%	51.4%		Sekwan	P							
4.02.02.2.04.005	Penyediaan Tenaga Ahli Fraksi	Jumlah Tenaga Ahli Fraksi	OB	96	481,800,000		48	240,900,000	16	80,000,000		164,213,900	16	244,213,900	33.3%	101.4%	<	16	244,213,900	16.7%	50.7%		Sekwan	P							
4.02.02.2.04.006	Penyelenggaraan Hubungan Masyarakat	Jumlah Penyelenggaraan Hubungan Masyarakat	Kali	24	100,000,000		12	50,000,000	3.00	8,625,000		31,105,100	3	39,730,100	25.0%	79.5%	<	3	39,730,100	12.5%	39.7%		Sekwan	P							
4.02.02.2.04.007	Penyusunan Program Kerja DPRD	Jumlah Penyusunan Program Kerja	Kali	2	12,500,000		2	5,000,000	-	-		1,000,000	-	1,000,000	0.0%	20.0%	<	-	1,000,000	0.0%	8.0%		Sekwan	P							
											Rata-rata capaian kinerja (%)		21.8%		71.4%				9.3%		33.3%		Sekwan								
											Predikat Kinerja		SR		S				SR		SR		Sekwan								
4.02.02.2.05	Penyerapan dan Penghimpunan Aspirasi Masyarakat	Jumlah Penyerapan dan Penghimpunan Aspirasi Masyarakat	Kali	5	2,182,400,000		2	826,900,000	1.00	403,798,350		874,971,600	1	1,278,769,950	50.0%	154.6%		1	1,278,769,950	20.0%	58.6%		Sekwan								
4.02.02.2.05.001	Kunjungan Kerja dalam Daerah	Jumlah Kunjungan Kerja Dalam Daerah	Kali	3	75,000,000		3	25,000,000	2.00	15,000,000		34,250,000	2	49,250,000	66.7%	197.0%	>	2	49,250,000	66.7%	65.7%		Sekwan	P							
4.02.02.2.05.002	Penyusunan Pokok-Pokok Pikiran DPRD	Jumlah Dokumen Pokok-Pokok Pikiran DPRD	Dokumen	75	50,000,000		-	-	-	-		-	-	0.0%	0.0%	<	-	-	0.0%	0.0%		Sekwan	K								
4.02.02.2.05.003	Pelaksanaan Reses	Jumlah Laporan Pertanggungjawaban	Laporan	3	2,057,400,000		3	801,900,000	1.00	388,798,350		840,721,600	1	1,229,519,950	33.3%	153.3%	<	1	1,229,519,950	33.3%	59.8%		Sekwan	P							
											Rata-rata capaian kinerja (%)		33.3%		116.8%				33.3%		41.8%		Sekwan								
											Predikat Kinerja		SR		ST				SR		SR		Sekwan								
4.02.02.2.06	Pelaksanaan dan Pengawasan Kode Etik DPRD	Jumlah Pengawasan Kode Etik	Jenis	1	50,000,000		1	20,000,000	1.00	2,160,000		300,000	1	2,460,000	100.0%	12.3%		1	2,460,000	100.0%	4.9%		Sekwan								
4.02.02.2.06.02	Pengawasan Kode Etik DPRD	Jumlah pengawasan Kode Etik	Kali	12	50,000,000		6	20,000,000	1.00	2,160,000		300,000	1	2,460,000	16.7%	12.3%	<	1	2,460,000	8.3%	4.9%		Sekwan	P							
											Rata-rata capaian kinerja (%)		16.7%		12.3%				8.3%		4.9%		Sekwan								
											Predikat Kinerja		SR		SR				SR		SR		Sekwan								
4.02.02.2.07	Pembahasan Kerja Sama Daerah	Jumlah Pembahasan Kerja Sama Daerah	Jenis	4	370,600,000		2	139,700,000	1.00	8,580,000		38,914,300	1	47,494,300	50.0%	34.0%		1	47,494,300	25.0%	12.8%		Sekwan								
4.02.02.2.07.001	Fasilitasi Verifikasi dan Koordinasi Perseutujuan Kerjasama Daerah	Jumlah Fasilitasi dan Kerjasama Daerah	Kali	24	75,000,000		12	25,000,000	-	-		-	-	-	0.0%	0.0%	<	-	-	0.0%	0.0%		Sekwan	K							
4.02.02.2.07.002	Penyusunan Bahan Komunikasi dan Publikasi	Jumlah Bahan Komunikasi Informasi dan terbitan Berita Parlemenaria	Jenis	4	295,600,000		2	114,700,000	1.00	8,580,000		38,914,300	1	47,494,300	50.0%	41.4%	<	1	47,494,300	25.0%	16.1%		Sekwan	P							
											Rata-rata capaian kinerja (%)		25.0%		20.7%				12.5%		8.0%		Sekwan								
											Predikat Kinerja		SR		SR				SR		SR		Sekwan								
4.02.02.2.08	Fasilitasi Tugas DPRD	Periode Fasilitasi Fasilitasi Tugas DPRD	Bulan	24	144,500,000		12	71,000,000				-	-	-	0.0%	0.0%		-	-	0.0%	0.0%		Sekwan								
4.02.02.2.08.001	Koordinasi dan Konsultasi Pelaksanaan Tugas DPRD	Jumlah Koordinasi dan Konsultasi	Kali	24	50,000,000		12	25,000,000	-	-		-	-	-	0.0%	0.0%	<	-	-	0.0%	0.0%		Sekwan	K							
4.02.02.2.08.002	Penyusunan Laporan Kinerja DPRD	Jumlah Laporan Kinerja DPRD	Kali	12	32,500,000		6	15,000,000	-	-		-	-	-	0.0%	0.0%	<	-	-	0.0%	0.0%		Sekwan	K							
4.02.02.2.08.003	Fasilitasi Pelaksanaan Tugas Badan Musyawarah	Jumlah Terlaksananya Tugas Badan Musyawarah	Kali	24	30,000,000		12	15,000,000	-	-		-	-	-	0.0%	0.0%	<	-	-	0.0%	0.0%		Sekwan	K							
4.02.02.2.08.004	Fasilitasi Tugas Pimpinan DPRD	Jumlah Fasilitasi tugas Pimpinan	Kali	36	32,000,000		18	16,000,000	-	-		-	-	-	0.0%	0.0%	<	-	-	0.0%	0.0%		Sekwan	K							
											Rata-rata capaian kinerja (%)		0.0%		0.0%				0.0%		0.0%		Sekwan								
											Predikat Kinerja		SR		SR				SR		SR		Sekwan								
											Rata-rata capaian kinerja (PER PROGRAM)			23.7%			52.7%			10.2%			23.0%			Sekwan					
											Predikat Kinerja (PER PROGRAM)			SR			R			SR			SR			Sekwan					
											TOTAL RATA-RATA CAPAIAN KINERJA DAN ANGGARAN (PER OPD)			38.8%			127.1%						18.2%			57.2%			Sekwan		

No	Sasaran	Kode	Urusan/Bidang Urusan Pemerintahan Daerah dan Program / Kegiatan	Indikator Kinerja Program (Outcome) Kegiatan (output) dan satuannya	Target RPJMD pada Tahun 2021 s/d 2022 (PRP/JMD)		Realisasi Capaian Kinerja RPJMD s/d RKPD Tahun Lalu		Realisasi Capaian Kinerja Tahun 2021				Realisasi Capaian Kinerja dan Anggaran RKPK yang Dievaluasi (2021)		Tingkat Capaian Kinerja dan Realisasi Anggaran RKPK Tahun 2020 (%)			Realisasi Kinerja dan Anggaran RPJMD s/d Tahun 2022 (Akhir Tahun Pelaksanaan RKPK)		Tingkat Capaian Kinerja dan Realisasi Anggaran RPJMD s/d Tahun 2020 (%)		Perangkat Daerah Penanggung Jawab	Ket			
					K	Rp	K	Rp	Semester 1		Semester 2		K		Rp	K	Rp	Realisasi > = <	K	Rp	K			Rp		
					6					p		8				9		10		11=9+10				12= 11/8		
1		5 01 01 2.05 11	Bimbingan Teknis Implementasi Peraturan Perundang-undangan	Frekuensi Bimbingan Teknis Implementasi Peraturan Perundang-undangan	kali	19	29,400,000			14	14,000,000			-	-	0.0%	0.00%	<	-	-	0.0%	0.0%				
Rata-rata capaian kinerja (%)															25.0%	9.4%					12.3%	4.5%				
Predikat Kinerja															SR	SR					SR	SR				
		5 01 01 2.06	Administrasi Umum Perangkat Daerah	Periode Pelaksanaan Administrasi Umum Perangkat Daerah	Bulan	24	991,913,350			12	469,020,000	6	52,912,500	6	201,278,113	12	254,190,613	100.0%	54.20%	<	12	254,190,613	50.0%	25.6%		
		5 01 01 2.06 02	Penyediaan Peralatan dan Perlengkapan Kantor	Jumlah Jenis Alat Tulis Kantor, Peralatan Listrik dan Bahan Kebersihan Yang Disediakan	Jenis	160	160,902,000			80	76,620,000	0	-	80	32,369,780	80	32,369,780	100.0%	42.23%	<	80	32,369,780	50.0%	20.1%		
		5 01 01 2.06 04	Penyediaan Bahan Logistik Kantor	Jumlah Porsi Makanan dan Minuman yang Disediakan	Porsi	2300	98,710,410			1150	40,000,000	0	-	1,150	21,575,000	1,150	21,575,000	100.0%	53.94%	<	1,150	21,575,000	50.0%	21.9%		
		5 01 01 2.06 05	Penyediaan Barang Cetak dan Pengandaan	Jumlah Jenis Laporan yang Dicitakan dan Diandaikan	Jenis	60	63,900,940			30	25,000,000	15	2,100,000	15	23,178,500	30	25,278,500	100.0%	101.11%	>	30	25,278,500	50.0%	39.6%		
		5 01 01 2.06 06	Penyediaan Bahan Bacaan dan Peraturan Perundang-undangan	Jumlah Penyediaan Bahan Bacaan dan Peraturan Perundang-undangan (2 Eks x 365 Hari)	Eks	1460	5,900,000			730	2,400,000	365	475,000	365	665,000	730	1,140,000	100.0%	47.50%	<	730	1,140,000	50.0%	19.3%		
		5 01 01 2.06 07	Penyediaan Bahan/Material	Jumlah Jenis Bahan/Material yang Disediakan	Jenis	10	63,000,000			5	30,000,000	0	-	-	-	-	-	0.0%	0.00%	<	-	-	0.0%	0.0%		
		5 01 01 2.06 09	Penyelenggaraan Rapat Koordinasi dan Konsultasi SKPD	Frekuensi Rapat/Rapat Koordinasi dan Konsultasi ke Luar Daerah	Kali	120	599,500,000			60	295,000,000	30	50,337,500	30	123,499,833	60	173,837,333	100.0%	58.93%	<	60	173,837,333	50.0%	29.0%		
Rata-rata capaian kinerja (%)															83.3%	50.6%					41.7%	21.6%				
Predikat Kinerja															T	R					SR	SR				
		5 01 01 2.07	Pengadaan Barang Milik Daerah Penunjang Urusan Pemerintahan Daerah	Jumlah Pengadaan Barang Milik Daerah Penunjang Urusan Pemerintahan Daerah	Jenis	6	1,107,524,790			3	535,249,900	0	0	3	15,802,000	3	15,802,000	100.0%	2.95%	<	3	15,802,000	50.0%	1.4%		
		5 01 01 2.07 02	Pengadaan Kendaraan Dinas Operasional atau Lapangan	Jumlah Pengadaan Kendaraan Dinas/Operasional	Unit	24	522,989,790			12	256,899,900	-	-	-	-	-	-	0.0%	0.00%	<	-	-	0.0%	0.0%		
		5 01 01 2.07 05	Pengadaan Mebel	Jumlah Pengadaan Mebel	Unit	8	167,500,000			4	75,000,000	-	-	-	-	-	-	0.0%	0.00%	<	-	-	0.0%	0.0%		
		5 01 01 2.07 11	Pengadaan Sarana dan Prasarana Pendukung Gedung Kantor atau Bangunan Lainnya	Jumlah Pengadaan Sarana dan Prasarana Pendukung Gedung Kantor atau Bangunan Lainnya	Jenis	30	417,035,000			15	203,350,000	-	-	15	15,802,000	15	15,802,000	100.0%	7.77%	<	15	15,802,000	50.0%	3.8%		
Rata-rata capaian kinerja (%)															33.3%	2.6%					16.7%	1.3%				
Predikat Kinerja															T	S					SR	SR				
		5 01 01 2.08	Penyediaan Jasa Penunjang Urusan Pemerintahan Daerah	Periode Penyediaan Jasa Penunjang Urusan Pemerintahan Daerah	Bulan	24	1,341,028,410			12	648,350,000	6	206,864,990	6	241,731,510	12	448,596,500	100.0%	69.19%	<	12	448,596,500	50.0%	33.5%		
		5 01 01 2.08 01	Penyediaan Jasa Surat Menyurat	Jumlah Surat yang Dikirim	Surat	60	7,875,000			30	3,750,000	10	600,000	20	2,534,000	30	3,134,000	100.0%	83.57%	<	30	3,134,000	50.0%	39.8%		
		5 01 01 2.08 02	Penyediaan Jasa Komunikasi, Sumber Daya Air dan Listrik	Jumlah Rekening yang Dibayar	Rekening	168	462,000,000			84	220,000,000	42	74,464,990	42	74,907,710	84	149,372,700	100.0%	67.90%	<	84	149,372,700	50.0%	32.3%		
		5 01 01 2.08 04	Penyediaan Jasa Pelayanan Umum Kantor	Jumlah Pejabat Pengelola Keuangan OPD (26 org x 12 Bulan) dan Jumlah Jasa Pegawai Tidak Tetap (33 org x 12 Bulan)	OB	1416	871,153,410			708	424,600,000	354	131,800,000	354	164,289,800	708	296,089,800	100.0%	69.73%	<	708	296,089,800	50.0%	34.0%		
Rata-rata capaian kinerja (%)															100.0%	73.7%					50.0%	35.4%				
Predikat Kinerja															ST	S					SR	SR				
		5 01 01 2.09	Pemeliharaan Barang Milik Daerah Penunjang Urusan Pemerintahan Daerah	Jumlah Pemeliharaan Barang Milik Daerah Penunjang Urusan Pemerintahan Daerah	Jenis	8	2,442,146,055			4	1,210,069,550	2	24,589,000	2	94,146,000	4	118,735,000	100.0%	9.81%	<	4	118,735,000	50.0%	4.9%		
		5 01 01 2.09 01	Penyediaan Jasa Pemeliharaan, Biaya Pemeliharaan dan Pajak Kendaraan Perorangan Dinas atau Kendaraan Dinas Jabatan	Jumlah Pemeliharaan Rutin/Berkala Mobil Jabatan (1 unit x 12 Bulan)	UB	24	83,160,000			12	39,600,000	6	8,929,000	6	23,463,000	12	32,392,000	100.0%	81.80%	<	12	32,392,000	50.0%	39.0%		
		5 01 01 2.09 02	Penyediaan Jasa Pemeliharaan, Biaya Pemeliharaan, Pajak, dan Perizinan Kendaraan Dinas Operasional atau Lapangan	Jumlah Pemeliharaan Rutin/Berkala Kendaraan Dinas/Operasional (2 unit x 12 Bulan)	UB	48	126,380,205			24	60,181,050	12	15,042,500	12	34,510,500	24	49,553,000	100.0%	82.34%	<	24	49,553,000	50.0%	39.2%		
		5 01 01 2.09 09	Pemeliharaan/Rehabilitasi Gedung Kantor dan Bangunan Lainnya	Jumlah Pemeliharaan/Rehabilitasi Gedung Kantor dan Bangunan Lainnya	Jenis	10	1,947,605,850			5	970,288,500	1	617,500	4	36,172,500	5	36,790,000	100.0%	3.79%	<	5	36,790,000	50.0%	1.9%		
		5 01 01 2.09 10	Pemeliharaan/Rehabilitasi Sarana dan Prasarana Gedung Kantor atau Bangunan Lainnya	Jumlah Pemeliharaan/Rehabilitasi Sarana dan Prasarana Gedung Kantor atau Bangunan Lainnya	Jenis	16	285,000,000			8	140,000,000	0	-	-	-	-	-	0.0%	0.00%	<	-	-	0.0%	0.0%		
Rata-rata capaian kinerja (%)															75.0%	42.0%					37.5%	20.0%				
Predikat Kinerja															S	SR					SR	SR				
		5 01 01 2.13	Penataan Organisasi	Jumlah Dokumen Penataan Organisasi	Dokumen	2	85,000,000			1	40,000,000	0	0	0	-	-	-	0.0%	0.00%	<	-	-	0.0%	0.0%		

No	Sasaran	Kode	Urusan/Bidang Urusan Pemerintahan Daerah dan Program / Kegiatan	Indikator Kinerja Program (Outcome)/Kegiatan (output) dan satuannya	Target RPJMD pada Tahun 2021 s/d 2022 (PRP-JMD)		Realisasi Capaian Kinerja RPJMD s/d RKPD Tahun Lalu		Target Kinerja dan Anggaran RKP Tahun 2021 yang Dievaluasi				Realisasi Capaian Kinerja Tahun 2021				Realisasi Capaian Kinerja dan Anggaran RKP yang Dievaluasi (2021)			Tingkat Capaian Kinerja dan Realisasi Anggaran RKP Tahun 2020 (%)			Realisasi Kinerja dan Anggaran RPJMD s/d Tahun 2022 (Akhir Tahun Pelaksanaan RKP)		Tingkat Capaian Kinerja dan Realisasi Anggaran RPJMD s/d Tahun 2020 (%)		Perangkat Daerah Penanggung Jawab	Ket
					K	Rp	K	Rp	Semester 1		Semester 2		K		Rp		K	Rp	Realisasi >= / <	K	Rp	K	Rp	K	Rp			
					6		p		8		9		10		11=9+10		12= 11/8		13 = 7+11		14=13/6*100%		15	16				
		5 01 03 2.01	01	Koordinasi Penyusunan Dokumen Perencanaan Pembangunan Daerah Bidang Pemerintahan (RPJPD, RPJMD dan RKPD)	Jumlah Laporan Koordinasi Penyusunan Dokumen Perencanaan Pembangunan Daerah	Laporan	24	96,233,101			12	43,055,451	0	-			-	-	0.0%	0.00%	<	-	-	0.0%	0.0%			
		5 01 03 2.01	02	Asistensi Penyusunan Dokumen Perencanaan Pembangunan Perangkat Daerah Bidang Pemerintahan	Frekuensi Asistensi Penyusunan Dokumen Perencanaan Pembangunan Perangkat Daerah Bidang Pemerintahan	Kali	24	56,530,603			12	23,204,202	0	-			-	-	0.0%	0.00%	<	-	-	0.0%	0.0%			
		5 01 03 2.01	03	Pelaksanaan Monitoring dan Evaluasi Penyusunan Dokumen Perencanaan Pembangunan Perangkat Daerah Bidang Pemerintahan	Jumlah Laporan Pelaksanaan Monitoring dan Evaluasi Penyusunan Dokumen Perencanaan Pembangunan Perangkat Daerah Bidang Pemerintahan	Laporan	14	110,982,600			7	50,430,200	0	-			-	-	0.0%	0.00%	<	-	-	0.0%	0.0%			
		5 01 03 2.01	04	Koordinasi Pelaksanaan Sinergitas dan Harmonisasi Perencanaan Pembangunan Daerah Bidang Pemerintahan	Jumlah laporan Koordinasi Pelaksanaan Sinergitas dan Harmonisasi Perencanaan Pembangunan Daerah Bidang Pemerintahan	Laporan	24	121,186,100			12	55,531,950	0	-			-	-	0.0%	0.00%	<	-	-	0.0%	0.0%			
		5 01 03 2.01	05	Koordinasi Penyusunan Dokumen Perencanaan Pembangunan Daerah Bidang Pembangunan Manusia (RPJPD, RPJMD dan RKPD)	Jumlah Laporan Koordinasi Penyusunan Dokumen Perencanaan Pembangunan Manusia (RPJPD, RPJMD dan RKPD)	Laporan	24	117,357,690			12	50,528,845	0	-			-	-	0.0%	0.00%	<	-	-	0.0%	0.0%			
		5 01 03 2.01	06	Asistensi Penyusunan Dokumen Perencanaan Pembangunan Perangkat Daerah Bidang Pembangunan Manusia	Frekuensi Asistensi Penyusunan Dokumen Perencanaan Pembangunan Perangkat Daerah Bidang Pembangunan Manusia	Kali	24	180,985,532			12	75,428,967	0	-			-	-	0.0%	0.00%	<	-	-	0.0%	0.0%			
		5 01 03 2.01	07	Pelaksanaan Monitoring dan Evaluasi Penyusunan Dokumen Perencanaan Pembangunan Perangkat Daerah Bidang Pembangunan Manusia	Jumlah Laporan Pelaksanaan Monitoring dan Evaluasi Penyusunan Dokumen Perencanaan Pembangunan Perangkat Daerah Bidang Pembangunan Manusia	Laporan	24	193,113,900			12	87,956,950	0	-			-	-	0.0%	0.00%	<	-	-	0.0%	0.0%			
		5 01 03 2.01	08	Koordinasi Pelaksanaan Sinergitas dan Harmonisasi Perencanaan Pembangunan Daerah Bidang Pembangunan Manusia	Jumlah Laporan Koordinasi Pelaksanaan Sinergitas dan Harmonisasi Perencanaan Pembangunan Daerah Bidang Pembangunan Manusia	Laporan	24	278,407,690			12	130,528,845	6	3,795,000	6	78,112,650	12	81,907,650	100.0%	62.75%	<	12	81,907,650	50.0%	29.4%			
															Rata-rata capaian kinerja (%)		12.5%	7.8%						6.3%	3.7%			
															Predikat Kinerja		SR	SR						SR	SR			
		5 01 03 2.02		Koordinasi Perencanaan Bidang Perekonomian dan SDA (Sumber Daya Alam)	Periode Pelaksanaan Koordinasi Perencanaan Bidang Perekonomian dan SDA (Sumber Daya Alam)	Bulan	24	2,848,060,005			12	1,349,919,050	6	5,846,400	6	31,693,000	12	37,539,400	100.0%	2.78%		12	37,539,400	50.0%	1.3%			
		5 01 03 2.02	01	Koordinasi Penyusunan Dokumen Perencanaan Pembangunan Daerah Bidang Perekonomian (RPJPD, RPJMD dan RKPD)	Jumlah Buku LP2KD, RIPPDA dan Buku Surve Potensi Investasi	Buku	60	788,970,000			30	375,700,000	10	5,846,400	20	31,693,000	30	37,539,400	100.0%	9.99%	<	30	37,539,400	50.0%	4.8%			
		5 01 03 2.02	02	Asistensi Penyusunan Dokumen Perencanaan Pembangunan Perangkat Daerah Bidang Perekonomian	Frekuensi Asistensi Penyusunan Dokumen Perencanaan Pembangunan Perangkat Daerah Bidang Ekonomi	Kali	24	504,794,535			12	240,378,350	0	-			-	-	0.0%	0.00%	<	-	-	0.0%	0.0%			
		5 01 03 2.02	03	Pelaksanaan Monitoring dan Evaluasi Penyusunan Dokumen Perencanaan Pembangunan Perangkat Daerah Bidang Perekonomian	Jumlah Laporan Pelaksanaan Monitoring dan Evaluasi Penyusunan Dokumen Perencanaan Pembangunan Perangkat Daerah Bidang Perekonomian	Laporan	60	499,295,470			30	233,840,700	0	-			-	-	0.0%	0.00%	<	-	-	0.0%	0.0%			
		5 01 03 2.02	05	Koordinasi Penyusunan Dokumen Perencanaan Pembangunan Daerah Bidang SDA (RPJPD, RPJMD dan RKPD)	Jumlah Buku Penyusunan Strategis Kemandirian dan Ketahanan Pangan Kota Lhokseumawe	Buku	20	633,000,000			10	300,000,000	0	-			-	-	0.0%	0.00%	<	-	-	0.0%	0.0%			
		5 01 03 2.02	06	Asistensi Penyusunan Dokumen Perencanaan Pembangunan Perangkat Daerah Bidang SDA	Frekuensi Asistensi Penyusunan Dokumen Perencanaan Pembangunan Perangkat Daerah Bidang SDA	Kali	24	211,000,000			12	100,000,000	0	-			-	-	0.0%	0.00%	<	-	-	0.0%	0.0%			
		5 01 03 2.02	07	Pelaksanaan Monitoring dan Evaluasi Penyusunan Dokumen Perencanaan Pembangunan Perangkat Daerah Bidang SDA	Jumlah Buku Review Rencana Aksi Daerah Pangan dan Gizi	Buku	20	211,000,000			10	100,000,000	0	-			-	-	0.0%	0.00%	<	-	-	0.0%	0.0%			
															Rata-rata capaian kinerja (%)		16.7%	0.0%						0.0%	0.0%			

No	Sasaran	Kode	Urusan/Bidang Urusan Pemerintahan Daerah dan Program / Kegiatan	Indikator Kinerja Program (Outcome)/Kegiatan (output) dan satuannya	Target RPJMD pada Tahun 2021 s/d 2022 (PRP/JMD)		Realisasi Capaian Kinerja RPJMD s/d RKPD Tahun Lalu		Target Kinerja dan Anggaran RKP Tahun 2021 yang Dievaluasi				Realisasi Capaian Kinerja Tahun 2021				Realisasi Capaian Kinerja dan Anggaran RKP Tahun 2021 (2021)			Tingkat Capaian Kinerja dan Realisasi Anggaran RKP Tahun 2020 (%)			Realisasi Kinerja dan Anggaran RPJMD s/d Tahun 2022 (Akhir Tahun Pelaksanaan RKP)		Tingkat Capaian Kinerja dan Realisasi Anggaran RPJMD s/d Tahun 2020 (%)		Perangkat Daerah Penanggung Jawab	Ket
					K	Rp	K	Rp	K	Rp	K	Rp	K	Rp	K	Rp	Realisasi > = <	K	Rp	K	Rp	K	Rp					
					6		p		8		9		10		11=9+10		12= 11/8			13 = 7+11		14=13/100%						
												Predikat Kinerja		SR	SR				SR	SR								
5	01	03	2.03	Koordinasi Perencanaan Bidang Infrastruktur dan Kewilayahan	Periode Pelaksanaan Koordinasi Perencanaan Bidang Infrastruktur dan Kewilayahan	Bulan	24	3,005,700,000		12	1,350,000,000	6	17,152,000	6	102,569,880	12	119,721,880	100.0%	8.87%	<		12	119,721,880	50.0%	4.0%			
5	01	03	2.03	01	Koordinasi Penyusunan Dokumen Perencanaan Pembangunan Daerah Bidang Infrastruktur (RPJPD, RPJMD dan RKPD)	Jumlah Buku Rencana Induk Pengembangan Sistem Penyediaan Air Minum	Buku	20	424,250,000		10	195,000,000	0	-		-	-	0.0%	0.00%	<	-	-	-	0.0%	0.0%			
5	01	03	2.03	02	Asistensi Penyusunan Dokumen Perencanaan Pembangunan Perangkat Daerah Bidang Infrastruktur	Frekuensi Asistensi Penyusunan Dokumen Perencanaan Pembangunan Perangkat Daerah Bidang Infrastruktur	Kali	24	207,350,000		12	89,000,000	0	-		-	-	0.0%	0.00%	<	-	-	-	0.0%	0.0%			
5	01	03	2.03	03	03	Pelaksanaan Monitoring dan Evaluasi Penyusunan Dokumen Perencanaan Pembangunan Perangkat Daerah Bidang Infrastruktur	Jumlah Buku Rumah Tidak Layak Huni dan Layak Huni; Penanganan Lingkungan Pemukiman dan Permukiman Kumuh; Survey Bangunan Negara; Land Banking	Buku	40	1,189,250,000		20	550,000,000	5	3,750,000	15	45,874,490	20	49,624,490	100.0%	9.02%	<	20	49,624,490	50.0%	4.2%		
5	01	03	2.03	04	Koordinasi Pelaksanaan Sinergitas dan Harmonisasi Perencanaan Pembangunan Daerah Bidang Infrastruktur	Jumlah Laporan Pendampingan Perencanaan dan Pengendalian Program Bidang Cipta Karya	Laporan	20	171,250,000		10	75,000,000	5	5,846,400	15	29,125,090	20	34,971,490	200.0%	46.63%	<	20	34,971,490	100.0%	20.4%			
5	01	03	2.03	05	Koordinasi Penyusunan Dokumen Perencanaan Pembangunan Daerah Bidang Kewilayahan (RPJPD, RPJMD dan RKPD)	Jumlah Laporan Koordinasi Penyusunan Dokumen Perencanaan Pembangunan Daerah Bidang Kewilayahan (RPJPD, RPJMD dan RKPD)	Laporan	22	143,675,000		12	64,500,000	0	-		-	-	0.0%	0.00%	<	-	-	-	0.0%	0.0%			
5	01	03	2.03	06	Asistensi Penyusunan Dokumen Perencanaan Pembangunan Perangkat Daerah Bidang Kewilayahan	Frekuensi Pendampingan Perencanaan dan Pengendalian Program Bidang Cipta Karya	Kali	24	224,250,000		12	95,000,000	0	-		-	-	0.0%	0.00%	<	-	-	-	0.0%	0.0%			
5	01	03	2.03	07	Pelaksanaan Monitoring dan Evaluasi Penyusunan Dokumen Perencanaan Pembangunan Perangkat Daerah Bidang Kewilayahan	Jumlah Laporan Perencanaan Program Percepatan Sanitasi Permukiman (PPSP)	Laporan	20	232,175,000		10	106,500,000	5	7,556,600	5	27,570,300	10	35,125,900	100.0%	32.98%	<	10	35,125,900	50.0%	15.1%			
5	01	03	2.03	08	Koordinasi Pelaksanaan Sinergitas dan Harmonisasi Perencanaan Pembangunan Daerah Bidang Kewilayahan	Jumlah Laporan Koordinasi Pelaksanaan Sinergitas dan Harmonisasi Perencanaan Pembangunan Daerah Bidang Kewilayahan	Laporan	20	413,500,000		10	175,000,000	0	-		-	-	0.0%	0.00%	<	-	-	-	0.0%	0.0%			
Rata-rata capaian kinerja (%)																	50.0%	11.1%				25.0%	5.0%					
TOTAL RATA-RATA CAPAIAN KINERJA DAN ANGGARAN (PER PROGRAM)																	Predikat Kinerja	SR	SR				SR	SR				
TOTAL RATA-RATA CAPAIAN KINERJA DAN ANGGARAN (PER BIDANG URUSAN)																	26.4%	6.3%				10.4%	2.9%					
TOTAL RATA-RATA CAPAIAN KINERJA DAN ANGGARAN DARI SELURUH PROGRAM (PER BIDANG URUSAN)																	Predikat Kinerja	SR	SR				SR	SR				
TOTAL RATA-RATA CAPAIAN KINERJA DAN ANGGARAN DARI SELURUH PROGRAM (PER BIDANG URUSAN)																	53.8%	25.1%				26.0%	11.6%					
PENELITIAN DAN PENGEMBANGAN																	R	SR				SR	SR					
								1,531,930,500				693,410,000		4,923,600		93,372,900		98,296,500										
Meningkatnya akuntabilitas kinerja dan keuangan	5	05	02		PROGRAM PENELITIAN DAN PENGEMBANGAN DAERAH	Cakupan Penerapan Sistem Inovasi Daerah (SIDa)	Persen	75	1,531,930,500		75	693,410,000	50	4,923,600	25	93,372,900	75	98,296,500	100.0%	14.18%	<		75	98,296,500	100.0%	6.4%		
	5	05	02	2.01	Penelitian dan Pengembangan Bidang Penyelenggaraan Pemerintahan dan Pengkajian Peraturan	Jumlah Dokumen Penelitian dan Pengembangan Bidang Penyelenggaraan Pemerintahan dan Pengkajian Peraturan	Dokumen	6	807,562,500		3	373,750,000	0	0	3	76,949,000	3	76,949,000	100.0%	20.59%	<		3	76,949,000	50.0%	9.5%		
	5	05	02	2.01	04	04	04	04	04	04	04	04	04	04	04	04	04	04	0.0%	0.00%	<	-	-	-	0.0%	0.0%		
	5	05	02	2.01	12	Pengelolaan Data Kelitbang dan Peraturan	Rentang Waktu Pengelolaan Data Melalui Website Bappeda	Bulan	24	139,750,000		12	65,000,000	0	-	12	17,149,700	12	17,149,700	100.0%	26.38%	<	12	17,149,700	50.0%	12.3%		
	5	05	02	2.01	14	Fasilitasi dan Evaluasi Pelaksanaan Kegiatan Data dan Pengkajian Peraturan	Jumlah Laporan e-database Informasi Pembangunan Daerah	Laporan	30	577,812,500		15	266,750,000	0	-	15	59,799,300	15	59,799,300	100.0%	22.25%	<	15	59,799,300	50.0%	10.3%		
													0		5		5		100.0%			5		50.0%				
Rata-rata capaian kinerja (%)																	75.0%	16.2%				37.5%	7.5%					
Predikat Kinerja																	S	SR				SR	SR					
5	05	02	2.02		Penelitian dan Pengembangan Bidang Sosial dan Kependudukan	Jumlah Dokumen Penelitian dan Pengembangan Bidang Sosial dan Kependudukan	Dokumen	4	390,688,000		2	160,320,000		-		-	-	-	0.0%	0.00%	<	-	-	-	0.0%	0.0%		
5	05	02	2.02	05	05	05	05	05	05	05	05	05	05	05	05	05	05	05	0.0%	0.00%	<	-	-	-	0.0%	0.0%		
								390,688,000				25	160,320,000		-		-	-	0.0%	0.00%	<	-	-	-	0.0%	0.0%		

No	Sasaran	Kode	Urusan/Bidang Urusan Pemerintahan Daerah dan Program / Kegiatan	Indikator Kinerja Program (Outcome)/Kegiatan (output) dan satuannya	Target RPJMD pada Tahun 2021 s/d 2022 (PRPJMD)		Realisasi Capaian Kinerja RPJMD s/d RKPD Tahun Lalu		Target Kinerja dan Anggaran RPKP Tahun 2021 yang Dievaluasi				Realisasi Capaian Kinerja Tahun 2021				Realisasi Capaian Kinerja dan Anggaran RPKP yang Dievaluasi (2021)			Tingkat Capaian Kinerja dan Realisasi Anggaran RPKP Tahun 2020 (%)			Realisasi Kinerja dan Anggaran RPJMD s/d Tahun 2022 (Akhir Tahun Pelaksanaan RPKP)		Tingkat Capaian Kinerja dan Realisasi Anggaran RPJMD s/d Tahun 2020 (%)		Perangkat Daerah Penanggung Jawab	Ket
					K	Rp	K	Rp	K	Rp	K	Rp	K	Rp	K	Rp	Realisasi >=/<	K	Rp	K	Rp	K	Rp					
					6		p		8		9		10		11=9+10		12= 11/8			13 = 7+11		14=13/100%						
Rata-rata capaian kinerja (%)											0.0%	0.0%					0.0%	0.0%										
Predikat Kinerja											SR	SR					SR	SR										
5	05	02	2.03	Penelitian dan Pengembangan Bidang Ekonomi dan Pembangunan	Jumlah Dokumen Penelitian dan Pengembangan Bidang Ekonomi dan Pembangunan	Dokumen	2	118,680,000	1	59,340,000	0	4,923,600	1	16,423,900	1	21,347,500	100.0%	35.97%		1	21,347,500	50.0%	18.0%					
5	05	02	2.03	01	Penelitian dan Pengembangan Koperasi, Usaha Kecil dan Menengah	Jumlah Buku Penelitian dan Pengembangan Koperasi, Usaha Kecil dan Menengah	Buku	50	118,680,000	25	59,340,000	5	4,923,600	20	16,423,900	25	21,347,500	100.0%	35.97%	<	25	21,347,500	50.0%	18.0%				
Rata-rata capaian kinerja (%)											100.0%	36.0%					50.0%	18.0%										
Predikat Kinerja											ST	SR					SR	SR										
Meningkatnya pengembangan dan pemanfaatan TIK	5	05	02	2.04	Pengembangan Inovasi dan Teknologi	Jumlah Pengembangan Inovasi dan Teknologi di Daerah	Inovasi	2	215,000,000	1	100,000,000	0	0	0	-	-	0.0%	0.00%	<	-	-	0.0%	0.0%					
5	05	02	2.04	01	Penelitian, Pengembangan, dan Perekayasaan di Bidang Teknologi dan Inovasi	Frekuensi Pelaksanaan Sayembara Inovasi Daerah	Kali	2	215,000,000	1	100,000,000	-	-	-	-	-	0.0%	0.00%	<	-	-	0.0%	0.0%					
Rata-rata capaian kinerja (%)											0.0%	0.0%					0.0%	0.0%										
Predikat Kinerja											SR	SR					SR	SR										
TOTAL RATA-RATA CAPAIAN KINERJA DAN ANGGARAN (PER PROGRAM)											43.8%	13.0%					21.9%	6.4%										
PREDIKAT KINERJA (PER PROGRAM)											SR	SR					SR	SR										
TOTAL RATA-RATA CAPAIAN KINERJA DAN ANGGARAN DARI SELURUH PROGRAM (PER BIDANG URUSAN)											43.8%	13.0%					21.9%	6.4%										
PREDIKAT KINERJA DARI SELURUH PROGRAM (PER BIDANG URUSAN)											SR	SR					SR	SR										
TOTAL RATA-RATA CAPAIAN KINERJA DAN ANGGARAN (PER OPD)											48.8%	19.1%					23.9%	9.0%										
PREDIKAT KINERJA (PER BIDANG OPD)											SR	SR					SR	SR										

24. BADAN PENGELOLA KEUANGAN DAERAH

No	Sasaran	Kode	Urusan/Bidang Urusan Pemerintahan Daerah dan Program / Kegiatan	Indikator Kinerja Program (Outcome)/Kegiatan (output) dan satuannya	Target RPJMD pada Tahun 2021 s/d 2022 (PRPJMD)		Realisasi Capaian Kinerja RPJMD s/d RKPD Tahun Lalu		Target Kinerja dan Anggaran RPKP Tahun 2021 yang Dievaluasi				Realisasi Capaian Kinerja Tahun 2021				Realisasi Capaian Kinerja dan Anggaran RPKP yang Dievaluasi (2021)			Tingkat Capaian Kinerja dan Realisasi Anggaran RPKP Tahun 2021 (%)			Realisasi Kinerja dan Anggaran RPJMD s/d Tahun 2022 (Akhir Tahun Pelaksanaan RPKP)		Tingkat Capaian Kinerja dan Realisasi Anggaran RPJMD s/d Tahun 2021 (%)		Perangkat Daerah Penanggung Jawab	Ket
					K	Rp	K	Rp	K	Rp	K	Rp	K	Rp	K	Rp	Realisasi >=/<	K	Rp	K	Rp							
					6		7		8		9		10		11=9+10		12= 11/8			13 = 7+11		14=13/100%						
						51,000,660,708	-	25,531,813,965			29,895,958,849	41,295,864,340	71,191,823,189			71,191,823,189												
						51,000,660,708	-	25,531,813,965			29,895,958,849	41,295,864,340	71,191,823,189			71,191,823,189												
Meningkatnya akuntabilitas kinerja dan keuangan	5	02	01	PROGRAM PENUNJANG URUSAN PEMERINTAHAN DAERAH KABUPATEN/KOTA	Cakupan Penunjang Urusan Pemerintahan Daerah	Persn	100	31,226,716,019	100	15,611,589,865	40	4,063,046,606	60	6,227,922,383	100	10,290,968,989	100.0%	65.92%		100	10,290,968,989	100.0%	33.0%					
5	02	01	2.01	Perencanaan, Penganggaran, dan Evaluasi Kinerja Perangkat Daerah	Jumlah Dokumen Perencanaan, Penganggaran, dan Evaluasi Kinerja Perangkat Daerah	Dokumen	6	15,120,000	6	7,200,000	0	0	6	2,048,900	6	2,048,900	100.0%	28.46%		6	2,048,900	100.0%	13.6%					
5	02	01	2.01	01	Penyusunan Dokumen Perencanaan Perangkat Daerah	Jumlah dokumen perencanaan perangkat daerah	Dokumen	2	2,520,000	1	1,200,000	0	-	1	952,900	1	952,900	100.0%	79.41%	<	1	952,900	50.0%	37.8%				
5	02	01	2.01	02	Koordinasi dan Penyusunan Dokumen RKA-SKPD	Jumlah Dokumen RKA SKPD	Dokumen	2	2,520,000	1	1,200,000	0	-	-	-	-	0.00%	0.00%	<	-	-	0.0%	0.0%					
5	02	01	2.01	03	Koordinasi dan Penyusunan Dokumen Perubahan RKA-SKPD	Jumlah Dokumen Perubahan RKA SKPD	Dokumen	2	2,520,000	1	1,200,000	0	-	-	-	-	0.00%	0.00%	<	-	-	0.0%	0.0%					
5	02	01	2.01	04	Koordinasi dan Penyusunan DPA SKPD	Jumlah Dokumen DPA SKPD	Dokumen	2	2,520,000	1	1,200,000	0	-	-	-	-	0.00%	0.00%	<	-	-	0.0%	0.0%					
5	02	01	2.01	05	Koordinasi dan Penyusunan Perubahan DPA SKPD	Jumlah Dokumen Perubahan DPA SKPD	Dokumen	2	2,520,000	1	1,200,000	0	-	-	-	-	0.00%	0.00%	<	-	-	0.0%	0.0%					
5	02	01	2.01	06	Koordinasi dan Penyusunan Laporan Capaian Kinerja dan Ikhtisar Realisasi Kinerja SKP	Jumlah Dokumen Laporan Capaian Kinerja	Dokumen	2	2,520,000	1	1,200,000	0	-	1	1,096,000	1	1,096,000	100.0%	91.33%	<	1	1,096,000	50.0%	43.5%				
Rata-rata capaian kinerja (%)											33.3%	28.5%					16.7%	13.6%										
Predikat Kinerja											SR	SR					SR	SR										
5	02	01	2.02	Administrasi Keuangan Perangkat Daerah	Persentase Pelaksanaan Administrasi Kepegawaian Perangkat Daerah	Persn	100	21,261,991,517	100	10,124,757,865	50	3,168,273,334	50	3,454,528,461	100	6,622,801,795	100.0%	65.41%		100	6,622,801,795	100.0%	31.1%					
5	02	01	2.02	01	Penyediaan Gaji dan Tunjangan ASN	Periode pembayaran gaji, tunjangan dan upah pungut pajak daerah	Bulan	28	21,198,991,517	14	10,094,757,865	10	3,168,273,334	4	3,454,528,461	14	6,622,801,795	100.0%	65.61%	<	14	6,622,801,795	50.0%	31.2%				

No	Sasaran	Kode	Urusan/Bidang Urusan Pemerintahan Daerah dan Program / Kegiatan	Indikator Kinerja Program (Outcome)/Kegiatan (output) dan satuannya	Target RPJMD pada Tahun 2021 s/d 2022 (PRP-JMD)		Realisasi Capaian Kinerja RPJMD s/d RKPD Tahun Lalu		Target Kinerja dan Anggaran RKPK Tahun 2021 yang Dievaluasi		Realisasi Capaian Kinerja Tahun 2021				Realisasi Capaian Kinerja dan Anggaran RKPK yang Dievaluasi (2021)			Tingkat Capaian Kinerja dan Realisasi Anggaran RKPK Tahun 2020 (%)			Realisasi Kinerja dan Anggaran RPJMD s/d Tahun 2022 (Akhir Tahun Pelaksanaan RKPK)		Tingkat Capaian Kinerja dan Realisasi Anggaran RPJMD s/d Tahun 2020 (%)		Perangkat Daerah Penanggung Jawab	Ket	
					K	Rp	K	Rp	K	Rp	Semester 1		Semester 2		K	Rp	K	Rp	Realisasi >=/ \leq	K	Rp	K	Rp	K			Rp
											K	Rp	K	Rp													
1	2	3	4	5	6	p	8	9	10	11=9+10	12= 11/8	13 = 7+11	14=13/6*100%	15	16												
		5 02 01 2.09 02	Penyediaan Jasa Pemeliharaan, Biaya Pemeliharaan, Pajak dan Perizinan Kendaraan Dinas Operasional atau Lapangan	Jumlah kendaraan dinas/operasional yang dipelihara (7 Unit x 12 Bulan)	UB	784	315,000,000			700	150,000,000	375	15,096,800	325	147,650,500	700	162,747,300	100.00%	108.50%	>	700	162,747,300	89.3%	51.7%			
		5 02 01 2.09 09	Pemeliharaan/Rehabilitasi Gedung Kantor dan Bangunan Lainnya	Jumlah gedung kantor yang dipelihara	Gedung	5	423,150,000			3	201,500,000	0	-	3	200,579,000	3	200,579,000	100.00%	99.54%	<	3	200,579,000	60.0%	47.4%			
		5 02 01 2.08 10	Pemeliharaan/Rehabilitasi Sarana dan Prasarana Gedung Kantor atau Bangunan Lainnya	Jumlah jenis pemeliharaan rutin/berkala peralatan dan pengadaan gedung kantor	Jenis	10	175,980,000			5	83,800,000	0	-	5	111,188,400	5	111,188,400	100.00%	132.68%	>	5	111,188,400	50.0%	63.2%			
		5 02 01 2.08 11	Pemeliharaan/Rehabilitasi Sarana dan Prasarana Pendukung Gedung Kantor atau Bangunan Lainnya	Jumlah jenis pemeliharaan/rehabilitasi sarana dan prasarana gedung kantor	Jenis	2	21,000,000			1	10,000,000	0	14,137,000	1	19,163,000	1	33,300,000	100.00%	333.00%	>	1	33,300,000	50.0%	158.6%			
Rata-rata capaian kinerja (%)																	100.0%	168.43%				62.3%	80.21%				
Predikat Kinerja																	ST	ST				R	T				
TOTAL RATA-RATA CAPAIAN KINERJA DAN ANGGARAN (PER PROGRAM)																	72.4%	112.1%				40.5%	43.0%				
PREDIKAT KINERJA DARI PER PROGRAM																	S	ST				SR	SR				
	Meningkatnya akuntabilitas kinerja dan keuangan	5 02 02	PROGRAM PENGELOLAAN KEUANGAN DAERAH	Opini BPK laporan keuangan daerah	Opini	WTP Opini	10,109,066,827			WTP Opini	5,382,572,600	WTP Opini	22,257,797,875	WTP Opini	30,850,268,999	WTP Opini	53,108,066,874	0.0%	986.67%		WTP Opini	53,108,066,874	0.0%	525.4%			
		5 02 02 2.01	Koordinasi dan Penyusunan Rencana Anggaran Daerah	Jumlah Dokumen Penyusunan Rencana Anggaran Daerah	Dokumen	325	4,810,711,177			12	2,859,546,100	6	362,552,000	6	1,563,033,104	12	1,925,585,104	100.00%	67.34%		12	1,925,585,104	3.7%	40.0%			
		5 02 02 2.01 01	Koordinasi dan Penyusunan KUA dan PPAS	Jumlah Dokumen KUA dan PPAS	Dokumen	4	178,500,000			2	85,000,000	0	-	2	37,492,700	2	37,492,700	100.00%	44.11%	<	2	37,492,700	50.0%	21.0%			
		5 02 02 2.01 02	Koordinasi dan Penyusunan Perubahan KUA dan Perubahan PPAS	Jumlah Dokumen Perubahan KUA dan PPAS	Dokumen	4	163,800,000			2	78,000,000	0	-	2	37,598,700	2	37,598,700	100.00%	48.20%	<	2	37,598,700	50.0%	23.0%			
		5 02 02 2.01 03	Koordinasi Penyusunan dan Verifikasi RKA- SKPD	Jumlah Dokumen RKA-SKPD yang diverifikasi	Dokumen	68	115,500,000			34	55,000,000	0	-	-	-	-	-	0.00%	0.00%	<	-	-	0.0%	0.0%			
		5 02 02 2.01 04	Koordinasi Penyusunan dan Verifikasi Perubahan RKA- SKPD	Jumlah Dokumen RKA-SKPD Perubahan yang diverifikasi	Dokumen	68	115,500,000			34	55,000,000	0	-	-	-	-	-	0.00%	0.00%	<	-	-	0.0%	0.0%			
		5 02 02 2.01 05	Koordinasi Penyusunan dan Verifikasi DPA- SKPD	Jumlah dokumen DPA SKPD yang di verifikasi	Dokumen	68	115,500,000			34	55,000,000	0	-	-	-	-	-	0.00%	0.00%	<	-	-	0.0%	0.0%			
		5 02 02 2.01 06	Koordinasi Penyusunan dan Verifikasi Perubahan DPA-SKPD	Jumlah dokumen Perubahan DPA SKPD yang di verifikasi	Dokumen	68	115,500,000			34	55,000,000	0	-	-	-	-	-	0.00%	0.00%	<	-	-	0.0%	0.0%			
		5 02 02 2.01 07	Koordinasi dan Penyusunan Peraturan Daerah tentang APBD dan Peraturan Kepala Daerah tentang Penjabaran APBD	Jumlah Dokumen Danun APBK dan Perwal Penjabaran APBK	Dokumen	4	304,500,000			2	145,000,000	1	4,173,600	1	157,908,400	2	162,082,000	100.00%	111.78%	>	2	162,082,000	50.0%	53.2%			
		5 02 02 2.01 08	Koordinasi dan Penyusunan Peraturan Daerah tentang Perubahan APBD dan Peraturan Kepala Daerah tentang Penjabaran Perubahan APBD	Jumlah Dokumen Danun Perubahan APBK dan Perwal Penjabaran Perubahan APBK	Dokumen	4	262,500,000			2	125,000,000	0	-	2	160,888,200	2	160,888,200	100.00%	128.71%	>	2	160,888,200	50.0%	61.3%			
		5 02 02 2.01 09	Koordinasi dan Penyusunan Regulasi serta Kebijakan Bidang Anggaran	Jumlah Dokumen Pendukung Regulasi Penganggaran Daerah	Dokumen	8	939,664,367			4	540,000,000	2	12,227,200	2	134,912,104	4	147,139,304	100.00%	27.25%	<	4	147,139,304	50.0%	15.7%			
		5 02 02 2.01 13	Pembinaan Penganggaran Daerah Pemerintah Kabupaten/Kota	Rentang Waktu Pembinaan Penganggaran Daerah	Bulan	24	2,499,746,810			12	1,666,546,100	6	346,151,200	6	1,034,233,000	12	1,380,384,200	100.00%	82.83%	<	12	1,380,384,200	50.0%	55.2%			
Rata-rata capaian kinerja (%)																	60.0%	44.3%				30.0%	22.9%				
Predikat Kinerja																	R	SR				SR	SR				
		5 02 02 2.02	Koordinasi dan Pengelolaan Perbendaharaan Daerah	Jumlah Dokumen Pengelolaan Perbendaharaan Daerah	Dokumen	506	2,384,970,000			226	1,135,700,000	100	136,936,500	126	420,612,239	226	557,548,739	100.00%	49.09%		226	557,548,739	44.7%	23.4%			
		5 02 02 2.02 01	Koordinasi dan Pengelolaan Kas Daerah	Jumlah Dokumen Pengelolaan Kas Daerah	Dokumen	24	315,000,000			12	150,000,000	0	-	-	-	-	-	0.00%	0.00%	<	-	-	0.0%	0.0%			
		5 02 02 2.02 03	Penyiapan Pelaksanaan Pengendalian dan Penerbitan Anggaran Kas dan SPD	Jumlah dokumen anggaran kas dan terbitnya SPD	Dokumen	288	273,000,000			144	130,000,000	50	10,758,600	94	81,736,700	144	92,495,300	100.00%	71.15%	<	144	92,495,300	50.0%	33.9%			
		5 02 02 2.02 05	Koordinasi Fasilitas Asistensi Sinkronisasi Supervisi Monitoring dan Evaluasi Pengelolaan Dana Perimbangan dan Dana Transfer Lainnya	Jumlah dokumen dana perimbangan dan dana transfer lainnya	Dokumen	48	420,000,000			24	200,000,000	12	41,903,800	12	105,432,599	24	147,336,399	100.00%	73.67%	<	24	147,336,399	50.0%	35.1%			
		5 02 02 2.02 06	Koordinasi Pelaksanaan Kerjasama dan Pemantauan Transaksi Non Tunai dengan Lembaga Keuangan Bank dan Lembaga Keuangan Bukan Bank	Jumlah dokumen kerjasama dan pemantauan transaksi non tunai dengan lembaga keuangan	Dokumen	8	173,460,000			4	82,600,000	3	3,464,700	1	4,275,000	4	7,739,700	100.00%	9.37%	<	4	7,739,700	50.0%	4.5%			

No	Sasaran	Kode	Urusan/Bidang Urusan Pemerintahan Daerah dan Program / Kegiatan	Indikator Kinerja Program (Outcome)/Kegiatan (output) dan satuannya	Target RPJMD pada Tahun 2021 s/d 2022 (PRP-JMD)		Realisasi Capaian Kinerja RPJMD s/d RKPD Tahun Lalu		Target Kinerja dan Anggaran RKP Tahun 2021 yang Dievaluasi				Realisasi Capaian Kinerja Tahun 2021				Realisasi Capaian Kinerja dan Anggaran RKP Tahun 2021 yang Dievaluasi (2021)			Tingkat Capaian Kinerja dan Realisasi Anggaran RKP Tahun 2020 (%)			Realisasi Kinerja dan Anggaran RPJMD s/d Tahun 2022 (Akhir Tahun Pelaksanaan RKP)		Tingkat Capaian Kinerja dan Realisasi Anggaran RPJMD s/d Tahun 2020 (%)		Perangkat Daerah Penanggung Jawab	Ket	
					K	Rp	K	Rp	K	Rp	Semester 1		Semester 2		K	Rp	K	Rp	K	Rp	Realisasi >=/<	K	Rp	K	Rp	K			Rp
											K	Rp	K	Rp															
1	2	3	4	5	6	p	8	9	10	11=9+10	12= 11/8	13 = 7+11	14=13/6*100%	15	16														
		5 02 02 2.02 07	Koordinasi dan Penyusunan Laporan Realisasi Penerimaan dan Pengeluaran Kas Daerah Laporan Aliran Kas dan Pelaksanaan Pemungutan/Pemotongan dan Penyetoran Perhitungan Fihak Ketiga (PFK)	Jumlah dokumen realisasi penerimaan dan pengeluaran kas	Dokumen	48	116,970,000			24	55,700,000	12	6,781,600	12	4,873,600	24	11,655,200	100.00%	20.92%	<	24	11,655,200	50.0%	10.0%					
		5 02 02 2.02 09	Rekonsiliasi Data Penerimaan dan Pengeluaran Kas serta Pemungutan dan Pemotongan Atas SP2D dengan Instansi Terkait	Jumlah dokumen Data Transaksi Harian (DTH) dan Rekap Transaksi Harian (RTH)	Dokumen	28	420,000,000			14	200,000,000	10	34,210,100	4	95,345,400	14	129,555,500	100.00%	64.78%	<	14	129,555,500	50.0%	30.8%					
		5 02 02 2.02 10	Penyusunan Petunjuk Teknis Administrasi Keuangan yang Berkaitan dengan Penerimaan dan Pengeluaran Kas serta Penelausahan dan Pertanggungjawaban Sub Kegiatan	Jumlah dokumen realisasi penerimaan dan pengeluaran kas	Dokumen	28	205,800,000			24	98,000,000	12	3,304,000	12	28,292,000	24	31,596,000	100.00%	32.24%	<	24	31,596,000	85.7%	15.4%					
		5 02 02 2.02 11	Pembinaan Penatausahaan Keuangan Pemerintah Kabupaten/Kota	Jumlah SKPD yang melakukan penatausahaan keuangan daerah	SKPD	68	460,740,000			34	219,400,000	12	36,513,700	22	100,656,940	34	137,170,640	100.00%	62.52%	<	34	137,170,640	50.0%	29.8%					
Rata-rata capaian kinerja (%)																	87.5%	41.8%			48.2%	19.9%							
Predikat Kinerja																	T	SR			SR	SR							
		5 02 02 2.03	Koordinasi dan Pelaksanaan Akuntansi dan Pelaporan Keuangan Daerah	Jumlah Dokumen Pelaksanaan Akuntansi dan Pelaporan Keuangan Daerah	Dokumen	180	2,661,385,650	80	1,267,326,500	40	145,037,550	40	378,091,750	80	523,129,300	100.00%	41.28%		80	523,129,300	44.4%	19.7%							
		5 02 02 2.03 01	Koordinasi Pelaksanaan Akuntansi Penerimaan dan Pengeluaran Kas Daerah	Jumlah jenis laporan keuangan yang akurat	Laporan	8	101,463,600	4	48,316,000	2	4,574,725	2	22,525,475	4	27,100,200	100.00%	56.09%	<	4	27,100,200	50.0%	26.7%							
		5 02 02 2.03 02	Rekonsiliasi dan Verifikasi Aset Kewajiban Ekuitas Pendapatan Belanja Pembiayaan Pendapatan-LO dan Beban	Jumlah jenis laporan berita acara rekonsiliasi keuangan per bulan triwulan dan semesteran	Laporan	8	157,500,000	4	75,000,000	2	6,888,725	2	25,657,925	4	32,546,650	100.00%	43.40%	<	4	32,546,650	50.0%	20.7%							
		5 02 02 2.03 03	Koordinasi Penyusunan Laporan Pertanggungjawaban Pelaksanaan APBD Bulanan Triwulan dan Semesteran	Jumlah Jenis Buku Laporan Realisasi Anggaran Triwulan dan Semesteran	Buku	6	360,622,920	3	171,725,200	1	5,857,500	2	42,008,050	3	47,865,550	100.00%	27.87%	<	3	47,865,550	50.0%	13.3%							
		5 02 02 2.03 04	Konsolidasi Laporan Keuangan SKPD BLUD dan Laporan Keuangan Pemerintah Daerah	Jumlah Jenis Buku Rancangan Laporan Keuangan Pemerintah Kota Lhoksumawe	Buku	6	371,064,540	3	176,697,400	1	48,028,300	2	34,342,400	3	82,370,700	100.00%	46.62%	<	3	82,370,700	50.0%	22.2%							
		5 02 02 2.03 05	Koordinasi dan Penyusunan Rancangan Peraturan Daerah tentang Pertanggungjawaban Pelaksanaan APBD Provinsi dan Rancangan Peraturan Kepala Daerah tentang Penjabaran Pertanggungjawaban Pelaksanaan APBD Kabupaten/Kota	Jumlah Jenis Buku Rancangan Qanun tentang pertanggung jawaban pelaksanaan APBK dan Buku Rancangan Peraturan KDH tentang Penjabaran Pertanggung jawaban pelaksanaan APBK	Buku	14	811,188,840	7	386,280,400	2	70,065,800	5	67,491,100	7	137,556,900	100.00%	35.61%	<	7	137,556,900	50.0%	17.0%							
		5 02 02 2.03 06	Penyusunan Tanggapan/Tindak Lanjut terhadap LHP BPK atas Laporan Pertanggungjawaban Pelaksanaan APBD	Jumlah dokumen data dan pengujian bukti memorial	Dokumen	120	27,145,020	60	12,926,200	0	-	60	105,834,200	60	105,834,200	100.00%	818.76%	>	60	105,834,200	50.0%	389.9%							
		5 02 02 2.03 07	Koordinasi Sinkronisasi dan Penyelesaian Tuntutan Perbendaharaan dan Tuntutan Kerugian Daerah	Jumlah Pelaksanaan Sidang Pertimbangan Penyelesaian Kerugian Daerah	Kali	8	316,222,200	4	150,582,000	0	-	-	-	-	0.00%	0.00%	<	-	-	0.0%	0.0%								
		5 02 02 2.03 09	Penyusunan Kebijakan dan Panduan Teknis Operasional Penyelenggaraan Akuntansi Pemerintah Daerah	Jumlah Dokumen Standar dan Kebijakan Akuntansi Pemerintah Daerah	Dokumen	4	220,500,000	2	105,000,000	0	-	2	23,346,100	2	23,346,100	100.00%	22.23%	<	2	23,346,100	50.0%	10.6%							
		5 02 02 2.03 10	Penyusunan Sistem dan Prosedur Akuntansi dan Pelaporan Keuangan Pemerintah Daerah	Jumlah Dokumen Sisdur Pengelolaan Keuangan Daerah	Dokumen	2	138,178,530	1	65,799,300	0	-	1	36,160,900	1	36,160,900	100.00%	54.96%	<	1	36,160,900	50.0%	26.2%							
		5 02 02 2.03 11	Pembinaan Akuntansi Pelaporan dan Pertanggungjawaban Pemerintah Kabupaten/Kota	Jumlah pembinaan akuntansi pelaporan dan pertanggung jawaban Pemerintah Daerah	Kali	24	157,500,000	12	75,000,000	6	9,622,500	6	20,725,600	12	30,348,100	100.00%	40.46%	<	12	30,348,100	50.0%	19.3%							
Rata-rata capaian kinerja (%)																	90.0%	114.6%			45.0%	54.6%							

No	Sasaran	Kode	Urusan/Bidang Urusan Pemerintahan Daerah dan Program / Kegiatan	Indikator Kinerja Program (Outcome)/Kegiatan (output) dan satuannya	Target RPJMD pada Tahun 2021 s/d 2022 (PRPJMD)		Realisasi Capaian Kinerja RPJMD s/d RKPD Tahun Lalu		Target Kinerja dan Anggaran RKPK Tahun 2021 yang Dievaluasi		Realisasi Capaian Kinerja Tahun 2021				Realisasi Capaian Kinerja dan Anggaran RKPK yang Dievaluasi (2021)			Tingkat Capaian Kinerja dan Realisasi Anggaran RKPK Tahun 2020 (%)			Realisasi Kinerja dan Anggaran RPJMD s/d Tahun 2022 (Akhir Tahun Pelaksanaan RKPK)		Tingkat Capaian Kinerja dan Realisasi Anggaran RPJMD s/d Tahun 2020 (%)		Perangkat Daerah Penanggung Jawab	Ket
					K	Rp	K	Rp	K	Rp	Semester 1		Semester 2		K	Rp	K	Rp	Realisasi > =<	K	Rp	K	Rp			
					6		p		8		9		10		11=9+10		12= 11/8			13 = 7+11		14=13/6*100%				
1	2	3	4	5	6		p		8		9		10		11=9+10		12= 11/8			13 = 7+11		14=13/6*100%		15	16	
		5 02 04 2.01 08	Penetapan Wajib Pajak Daerah	Jumlah Wajib Pajak Daerah yang melakukan Kewajiban Pajak daerah	WP	106000	475,104,000			53000	226,240,000	26500	34,313,800	26,500	112,609,100	53,000	146,922,900	100.00%	64.94%	<	53,000	146,922,900	50.0%	30.9%		
		5 02 04 2.01 10	Penelitian dan Verifikasi Data Pelaporan Pajak Daerah	Jumlah dokumen yang tervalidasi dan terverifikasi pelaporan pajak daerah baik yang self assesment maun officia	Dokumen	50000	348,696,600			2500	166,046,000	1250	20,131,800	1,250	35,744,900	2,500	55,876,700	100.00%	33.65%	<	2,500	55,876,700	5.0%	16.0%		
		5 02 04 2.01 11	Penagihan Pajak Daerah	Jumlah jenis target pajak penerimaan yang direncanakan	Jenis Pajak	20	546,253,315			10	245,000,000	5	40,153,300	5	64,630,000	10	104,783,300	100.00%	42.77%	<	10	104,783,300	50.0%	19.2%		
		5 02 04 2.01 12	Penyelesaian Keberatan Pajak Daerah	Jumlah jenis target pajak lebih bayar pajak daerah	Jenis Pajak	20	229,466,580			10	109,269,800	5	11,200,000	5	40,494,400	10	51,694,400	100.00%	47.31%	<	10	51,694,400	50.0%	22.5%		
		5 02 04 2.01 13	Pengendalian Pemeriksaan dan Pengawasan Pajak Daerah	Jumlah Wajib Pajak yang dilakukan monitoring evaluasi dan pemaksaan pajak daerah	WP	1000	497,301,210			500	236,810,100	200	39,629,800	300	87,371,140	500	127,000,940	100.00%	53.63%	<	500	127,000,940	50.0%	25.5%		
		5 02 04 2.01 14	Pembinaan dan Pengawasan Pengelolaan Retribusi Daerah	Jumlah jenis administrasi retribusi daerah dan penerimaan retribusi daerah	Jenis Retribusi	20	535,500,000			10	255,000,000	5	8,560,000	5	30,290,000	10	38,850,000	100.00%	15.24%	<	10	38,850,000	50.0%	7.3%		
Rata-rata capaian kinerja (%)																	100.0%	44.3%			45.9%	20.5%				
Predikat Kinerja																	ST	SR			SR	SR				
TOTAL RATA-RATA CAPAIAN KINERJA DAN ANGGARAN (PER PROGRAM)																	100.0%	44.3%			45.9%	20.5%				
PREDIKAT KINERJA DARI PER PROGRAM																	ST	SR			SR	SR				
TOTAL RATA-RATA CAPAIAN KINERJA DAN ANGGARAN DARI SELURUH PROGRAM (PER BIDANG URUSAN)																	84.6%	27.63.0%			44.7%	1312.3%				
PREDIKAT KINERJA DARI SELURUH PROGRAM (PER BIDANG URUSAN)																	T	ST			SR	ST				
TOTAL RATA-RATA CAPAIAN KINERJA DAN ANGGARAN (PER OPD)																	84.6%	27.63.0%			44.7%	1312.3%				
PREDIKAT KINERJA (PER BIDANG OPD)																	T	ST			SR	ST				

25. BADAN KEPEGAWAIAN DAN PENGEMBANGAN SUMBER DAYA MANUSIA KOTA LHKOSEMAWA

No	Sasaran	Kode	Urusan/Bidang Urusan Pemerintahan Daerah dan Program / Kegiatan	Indikator Kinerja Program (Outcome)/Kegiatan (output) dan satuannya	Target RPJMD pada Tahun 2021 s/d 2022 (PRPJMD)		Realisasi Capaian Kinerja RPJMD s/d RKPD Tahun Lalu		Target Kinerja dan Anggaran RKPK Tahun 2021 yang Dievaluasi		Realisasi Capaian Kinerja Tahun 2021				Realisasi Capaian Kinerja dan Anggaran RKPK yang Dievaluasi (2021)			Tingkat Capaian Kinerja dan Realisasi Anggaran RKPK Tahun 2020 (%)			Realisasi Kinerja dan Anggaran RPJMD s/d Tahun 2022 (Akhir Tahun Pelaksanaan RKPK)		Tingkat Capaian Kinerja dan Realisasi Anggaran RPJMD s/d Tahun 2020 (%)		Perangkat Daerah Penanggung Jawab	Ket	
					K	Rp	K	Rp	K	Rp	Semester 1		Semester 2		K	Rp	K	Rp	Realisasi > =<	K	Rp	K	Rp				
					6		7		8		9		10		11=9+10		12= 11/8			13 = 7+11		14=13/6*100%					
			BADAN KEPEGAWAIAN DAN PENGEMBANGAN SUMBER DAYA MANUSIA			26,958,909,711			14,149,220,224	0	4,994,590,865		6,304,977,751	-	11,299,568,616						11,299,568,616						
		5	UNSUR PENUNJANG URUSAN PEMERINTAHAN			26,958,909,711			14,149,220,224	0	4,994,590,865		6,304,977,751	-	11,299,568,616							11,299,568,616					
		5 03	KEPEGAWAIAN			22,903,241,911			10,543,552,424		4,980,048,665		5,250,197,351		10,230,246,016												
	Meningkatnya akuntabilitas kinerja dan keuangan	5 03 01	PROGRAM PENUNJANG URUSAN PEMERINTAHAN DAERAH	Cakupan Penunjang Urusan Pemerintahan Daerah	Persn	100	18,250,604,644		100	8,298,059,928	50	4,811,921,195	50	4,843,312,616	100	9,655,233,811	100.0%	116.36%				100	9,655,233,811	100.0%	52.9%		
		5 03 01 2.01	Perencanaan, Penganggaran, dan Evaluasi Kinerja Perangkat Daerah	Jumlah Dokumen Perencanaan, Penganggaran, dan Evaluasi Kinerja Perangkat Daerah	Dokumen	12	22,520,000		6	11,200,000		0	6	2,199,500	6	2,199,500	100.0%	19.64%				6	2,199,500	50.0%	9.8%		
		5 03 01 2.01 01	Penyusunan Dokumen Perencanaan Perangkat Daerah	Jumlah buku renja SKPD	Buku	25	2,520,000		10	1,200,000		-	5	1,199,500	5	1,199,500	50.0%	99.96%	>			5	1,199,500	20.0%	47.6%		
		5 03 01 2.01 02	Koordinasi dan Penyusunan Dokumen RKA-SKPD	Jumlah Buku RKA-SKPD	Buku	10	4,000,000		5	2,000,000		-	-	-	-	0.0%	0.00%	<			-	-	0.0%	0.0%			
		5 03 01 2.01 03	Koordinasi dan Penyusunan Dokumen Perubahan RKA-SKPD	Jumlah Buku Perubahan RKA-SKPD	Buku	10	4,000,000		5	2,000,000		-	-	-	-	0.0%	0.00%	<			-	-	0.0%	0.0%			
		5 03 01 2.01 04	Koordinasi dan Penyusunan DPA-SKPD	Jumlah Buku DPA-SKPD	Buku	10	4,000,000		5	2,000,000		-	-	-	-	0.0%	0.00%	<			-	-	0.0%	0.0%			
		5 03 01 2.01 05	Koordinasi dan Penyusunan Perubahan DPA-SKPD	Jumlah Buku Perubahan DPA-SKPD	Buku	10	4,000,000		5	2,000,000		-	-	-	-	0.0%	0.00%	<			-	-	0.0%	0.0%			
		5 03 01 2.01 06	Koordinasi dan Penyusunan Laporan Capaian Kinerja dan Ikhtisar Realisasi Kinerja SKPD	Jumlah buku LAKIP SKPD	Buku	20	4,000,000		10	2,000,000		-	5	1,000,000	5	1,000,000	50.0%	50.00%	=			5	1,000,000	25.0%	25.0%		
Rata-rata capaian kinerja (%)																	16.7%	25.0%			7.5%	12.1%					
Predikat Kinerja																	SR	SR			SR	SR					
		5 03 01 2.02	Administrasi Keuangan Perangkat Daerah	Periode Penyediaan Administrasi Keuangan Perangkat Daerah	Bulan	24	14,954,777,326		12	6,712,303,269	6	4,596,070,806	6	4,229,660,650	12	8,825,731,456	100.0%	131.49%				12	8,825,731,456	50.0%	59.0%		
		5 03 01 2.02 01	Penyediaan Gaji dan Tunjangan ASN	Jumlah Penyediaan Gaji dan Tunjangan ASN	OB	6160	14,950,777,326		3080	6,710,303,269	1320	4,596,070,806	1,540	4,229,660,650	2,860	8,825,731,456	92.9%	131.53%	>			2,860	8,825,731,456	46.4%	59.0%		

No	Sasaran	Kode	Urusan/Bidang Urusan Pemerintahan Daerah dan Program / Kegiatan	Indikator Kinerja Program (Outcome) Kegiatan (output) dan satuannya	Target RPJMD pada Tahun 2021 s/d 2022 (PRP-JMD)		Realisasi Capaian Kinerja RPJMD s/d RPKD Tahun Lalu		Realisasi Capaian Kinerja Tahun 2021				Realisasi Capaian Kinerja dan Anggaran RPKD yang Dievaluasi (2021)		Tingkat Capaian Kinerja dan Realisasi Anggaran RPKD Tahun 2020 (%)			Realisasi Kinerja dan Anggaran RPJMD s/d Tahun 2022 (Akhir Tahun Pelaksanaan RPKD)		Tingkat Capaian Kinerja dan Realisasi Anggaran RPJMD s/d Tahun 2020 (%)		Perangkat Daerah Penanggung Jawab	Ket		
					K	Rp	K	Rp	Semester 1		Semester 2		K	Rp	K	Rp	K	Rp	Realisasi > = <	K	Rp			K	Rp
									K	Rp	K	Rp													
1	2	3	4	5	6	p	8	9	10	11=9+10		12= 11/8			13 = 7+11		14=13/100%		15	16					
		5 03 01 2.02 05	Koordinasi dan Penyusunan Laporan Keuangan Akhir Tahun SKPD	Jumlah Buku Laporan Keuangan Akhir Tahun SKPD Buku	10	4,000,000		5	2,000,000	0	-			-	-	0.0%	0.00%	<	-	-	0.0%	0.0%			
															Rata-rata capaian kinerja (%)		46.4%	65.8%			23.2%	29.5%			
															Predikat Kinerja		SR	S			SR	SR			
		5 03 01 2.03	Administrasi Barang Milik Daerah pada Perangkat Daerah	Jumlah Dokumen Administrasi Barang Milik Daerah pada Perangkat Daerah Dokumen	2	4,000,000		1	2,000,000					-	-	0.0%	0.00%	<	-	-	0.0%	0.0%			
		5 03 01 2.03 06	Penatausahaan Barang Milik Daerah pada SKPD	Rentang Waktu Penatausahaan Barang Milik Daerah pada SKPD Bulan	24	4,000,000		12	2,000,000					-	-	0.0%	0.00%	<	-	-	0.0%	0.0%			
															Rata-rata capaian kinerja (%)		0.0%	0.0%			0.0%	0.0%			
															Predikat Kinerja		SR	SR			SR	SR			
		5 03 01 2.05	Administrasi Kepegawaian Perangkat Daerah	Periode Pelaksanaan Administrasi Kepegawaian Perangkat Daerah Bulan	24	623,600,000		12	298,000,000					-	-	0.0%	0.00%	<	-	-	0.0%	0.0%			
		5 03 01 2.05 02	Pengadaan Pakaian Dinas Beserta Atribut Kelengkapannya	Jumlah Pengadaan Pakaian Dinas Pasang	340	201,600,000		170	96,000,000					-	-	0.0%	0.00%	<	-	-	0.0%	0.0%			
		5 03 01 2.05 09	Pendidikan dan Pelatihan Pegawai Berdasarkan Tugas dan Fungsi	Jumlah Pendidikan dan Pelatihan Formal yang diikuti kali	30	422,000,000		15	202,000,000					-	-	0.0%	0.00%	<	-	-	0.0%	0.0%			
															Rata-rata capaian kinerja (%)		0.0%	0.0%			0.0%	0.0%			
															Predikat Kinerja		SR	SR			SR	SR			
		5 03 01 2.06	Administrasi Umum Perangkat Daerah	Periode Pelaksanaan Administrasi Umum Perangkat Daerah Bulan	24	777,747,318		12	345,866,659	6	70,379,810	6	74,081,500	12	144,461,310	100.0%	41.77%	>	12	144,461,310	50.0%	18.6%			
		5 03 01 2.06 02	Penyediaan Peralatan dan Perlengkapan Kantor	Jumlah Jenis Alat Tulis Kantor, Peralatan Listrik, dan Bahan Kebersihan yang Disediakan Jenis	160	147,373,318		80	68,686,659	20	14,092,430	60	25,892,500	80	39,984,930	100.0%	58.21%	>	80	39,984,930	50.0%	27.1%			
		5 03 01 2.06 04	Penyediaan Bahan Logistik Kantor	Jumlah Porsi Makanan dan Minuman yang Disediakan Porsi	3300	50,400,000		1650	24,000,000				4,580,000	-	4,580,000	0.0%	19.08%	<	-	4,580,000	0.0%	9.1%			
		5 03 01 2.06 05	Penyediaan Barang Cetak dan Pengandaan	Jumlah Jenis Laporan yang Dicitak dan Digandakan Jenis	80	42,000,000		40	20,000,000	10	6,464,580	30	5,292,000	40	11,756,580	100.0%	58.78%	>	40	11,756,580	50.0%	28.0%			
		5 03 01 2.06 06	Penyediaan Bahan Bacaan dan Peraturan Perundang-undangan	Jumlah Penyediaan Bahan Bacaan dan Peraturan Perundang-undangan (1 Eks x 365 Hari) Eks	730	2,394,000		365	1,140,000				183	1,140,000	183	1,140,000	50.0%	100.00%	>	183	1,140,000	25.0%	47.6%		
		5 03 01 2.06 07	Penyediaan Bahan/Material	Jumlah Jenis Bahan/Material yang Disediakan Jenis	10	6,580,000		5	3,040,000	0	-			-	-	0.0%	0.00%	<	-	-	0.0%	0.0%			
		5 03 01 2.06 09	Penyelenggaraan Rapat Koordinasi dan Konsultasi SKPD	Frekuensi rapat-rapat Koordinasi dan konsultasi ke luar daerah Kali	80	529,000,000		40	229,000,000	20	49,822,800	20	37,177,000	40	86,999,800	100.0%	37.99%	<	40	86,999,800	50.0%	16.4%			
															Rata-rata capaian kinerja (%)		58.3%	45.7%			29.2%	21.4%			
															Predikat Kinerja		R	SR			SR	SR			
		5 03 01 2.07	Pengadaan Barang Milik Daerah Penunjang Urusan Pemerintah Daerah	Jumlah Pengadaan Barang Milik Daerah Penunjang Urusan Pemerintah Daerah Jenis	4	607,775,000		2	303,887,500	1	18,450,000	1	243,660,000	2	262,110,000	100.0%	86.25%	>	2	262,110,000	50.0%	43.1%			
		5 03 01 2.07 02	Pengadaan Kendaraan Dinas Operasional atau Lapangan	Jumlah pengadaan kendaraan dinas operasional Unit	4	140,000,000		2	70,000,000					-	-	0.0%	0.00%	<	-	-	0.0%	0.0%			
		5 03 01 2.07 11	Pengadaan Sarana dan Prasarana Pendukung Gedung Kantor atau Bangunan Lainnya	Jumlah Pengadaan Sarana dan Prasarana Pendukung Gedung Kantor atau Bangunan Lainnya Jenis	22	467,775,000		12	233,887,500	6	18,450,000	6	243,660,000	12	262,110,000	100.0%	112.07%	>	12	262,110,000	54.5%	56.0%			
															Rata-rata capaian kinerja (%)		50.0%	56.0%			27.3%	28.0%			
															Predikat Kinerja		SR	R			SR	SR			
		5 03 01 2.08	Penyediaan Jasa Penunjang Urusan Pemerintahan Daerah	Periode Penyediaan Jasa Penunjang Urusan Pemerintahan Daerah Bulan	24	938,005,000		12	469,002,500	6	116,434,279		222,679,466	6	339,113,745	50.0%	72.31%	>	6	339,113,745	25.0%	36.2%			
		5 03 01 2.08 01	Penyediaan Jasa Surat Menyurat	Jumlah Surat yang Dikirim Surat	80	6,145,000		40	3,072,500	20	500,000	20	2,000,000	40	2,500,000	100.0%	81.37%	>	40	2,500,000	50.0%	40.7%			
		5 03 01 2.08 02	Penyediaan Jasa Komunikasi, Sumber Daya Air dan Listrik	Jumlah Rekening yang Dibayar Rekening	72	310,000,000		36	155,000,000	18	13,834,279	18	79,716,146	36	93,550,425	100.0%	60.36%	>	36	93,550,425	50.0%	30.2%			
		5 03 01 2.08 04	Penyediaan Jasa Pelayanan Umum Kantor	Jumlah jasa pegawai tidak tetap OB	696			348		174	102,100,000	87		261	102,100,000	75.0%	32.84%	<	261	102,100,000	37.5%	16.4%			
				Jumlah pejabat pengelola keuangan OPD OB	384	621,860,000		192	310,930,000	96		48	140,963,320	144	140,963,320	75.0%		<	144		37.5%				
															Rata-rata capaian kinerja (%)		87.5%	58.2%			43.8%	29.1%			
															Predikat Kinerja		T	R			SR	SR			

No	Sasaran	Kode	Urusan/Bidang Urusan Pemerintahan Daerah dan Program / Kegiatan	Indikator Kinerja Program (Outcome)/Kegiatan (output) dan satuannya	Target RPJMD pada Tahun 2021 s/d 2022 (PRP-JMD)		Realisasi Capaian Kinerja RPJMD s/d RKPD Tahun Lalu		Target Kinerja dan Anggaran RPKP Tahun 2021 yang Dievaluasi				Realisasi Capaian Kinerja Tahun 2021		Realisasi Capaian Kinerja dan Anggaran RPKP yang Dievaluasi (2021)			Tingkat Capaian Kinerja dan Realisasi Anggaran RPKP Tahun 2020 (%)			Realisasi Kinerja dan Anggaran RPJMD s/d Tahun 2022 (Akhir Tahun Pelaksanaan RPKP)		Tingkat Capaian Kinerja dan Realisasi Anggaran RPJMD s/d Tahun 2020 (%)		Perangkat Daerah Penanggung Jawab	Ket
					K	Rp	K	Rp	K	Rp	K	Rp	K	Rp	K	Rp	Realisasi > = <	K	Rp	K	Rp	K	Rp			
					6		p		8		9		10		11=9+10		12= 11/8			13 = 7+11		14=13/100%		15		
		5 03 01 2.09	Pemeliharaan Barang Milik Daerah Penunjang Urusan Pemerintahan Daerah	Periode Pemeliharaan Barang Milik Daerah Penunjang Urusan Pemerintahan Daerah	Bulan	24	322,180,000			12	155,800,000	6	10,586,300	6	71,031,500	12	81,617,800	100.0%	52.39%		12	81,617,800	50.0%	25.3%		
		5 03 01 2.09 01	Penyediaan Jasa Pemeliharaan, Biaya Pemeliharaan dan Pajak Kendaraan Perorangan Dinas atau Kendaraan Dinas Jabatan	Jumlah pemeliharaan rutin/berkala mobil jabatan	UB	24	69,930,000			12	33,300,000		-	12	32,661,300	12	32,661,300	100.0%	98.08%	>	12	32,661,300	50.0%	46.7%		
		5 03 01 2.09 02	Penyediaan Jasa Pemeliharaan, Biaya Pemeliharaan, Pajak, dan Perizinan Kendaraan Dinas Operasional atau Lapangan	Jumlah pemeliharaan rutin/berkala kendaraan dinas/operasional	UB	24	69,930,000			12	33,300,000	6	2,495,800	6	27,000,600	12	29,496,400	100.0%	88.58%	>	12	29,496,400	50.0%	42.2%		
		5 03 01 2.09 09	Pemeliharaan/Rehabilitasi Gedung Kantor dan Bangunan Lainnya	Jumlah Pemeliharaan/Rehabilitasi Gedung Kantor dan Bangunan Lainnya	Jenis	10	122,000,000			5	60,000,000		-	5	7,857,100	5	7,857,100	100.0%	13.10%	<	5	7,857,100	50.0%	6.4%		
		5 03 01 2.09 10	Pemeliharaan/Rehabilitasi Sarana dan Prasarana Gedung Kantor atau Bangunan Lainnya	Jumlah Pemeliharaan/Rehabilitasi Sarana dan Prasarana Gedung Kantor atau Bangunan Lainnya	Jenis	10	60,320,000			5	29,200,000	2	8,090,500	3	3,512,500	5	11,603,000	100.0%	39.74%	<	5	11,603,000	50.0%	19.2%		
Rata-rata capaian kinerja (%)																	100.0%	59.9%				50.0%	28.6%			
Predikat Kinerja																	ST	R				SR	SR			
TOTAL RATA-RATA CAPAIAN KINERJA DAN ANGGARAN (PER BIDANG PROGRAM)																	44.9%	38.8%				22.6%	18.6%			
PREDIKAT KINERJA (PER BIDANG PROGRAM)																	SR	SR				SR	SR			
Meningkatnya akuntabilitas kinerja dan keuangan		5 03 02	PROGRAM KEPEGAWAIAN DAERAH	Cakupan pelayanan administrasi kepegawaian	Bulan	24	4,652,637,267			12	2,245,492,496	6	168,127,470	6	406,884,735	12	575,012,205	100.0%	25.61%		12	575,012,205	50.0%	12.4%		
		5 03 02 2.01	Pengadaan, Pemberhentian dan Informasi Kepegawaian ASN	Jumlah Pengadaan, Pemberhentian dan Informasi Kepegawaian ASN	Jenis	24	1,792,492,655			12	882,737,580	6	63,214,070			6	63,214,070	50.0%	7.16%		6	63,214,070	25.0%	3.5%		
		5 03 02 2.01 01	Perumusan Bahan Kebijakan Pengadaan ASN	Jumlah Dokumen Bahan Kebijakan Pengadaan ASN	Dokumen	1	5,000,000			0	-	0	-			-	0.0%	0.00%	<	-	-	0.0%	0.0%			
		5 03 02 2.01 02	Penyusunan Rencana Kebutuhan, Jenis dan Jumlah Jabatan untuk Pelaksanaan Pengadaan ASN	Jumlah dokumen rencana kebutuhan/informasi ASN	Dokumen	2	37,200,000			0	-	0	-	22,930,300		22,930,300	0.0%	0.00%	<	-	22,930,300	0.0%	61.6%			
		5 03 02 2.01 03	Koordinasi dan Fasilitasi Pengadaan PNS dan PPPK	Jumlah Pelaksanaan Koordinasi dan Fasilitasi Pengadaan PNS dan PPPK	Kali	1	42,200,000			1	37,200,000	0	-			-	0.0%	0.00%	<	-	-	0.0%	0.0%			
		5 03 02 2.01 04	Evaluasi Pengadaan ASN dan Pengadaan ASN	Frekuensi pelaksanaan Pengadaan ASN Pemko Lhokseumawe	Kali	4	1,500,624,360			2	770,312,180	1	42,510,170		687,468,300	1	729,978,470	50.0%	94.76%	<	1	729,978,470	25.0%	48.6%		
				Jumlah ASN yang mengikuti kegiatan sumpah ASN	Orang	2000				1000		500			500		50.0%				500	25.0%				
		5 03 02 2.01 05	Perumusan Bahan Kebijakan Pemberhentian ASN	Jumlah Bahan Kebijakan Pemberhentian ASN	Dokumen	1	5,000,000			0	-	0	-			-	0.0%	0.00%	<	-	-	0.0%	0.0%			
		5 03 02 2.01 06	Koordinasi Pelaksanaan Administrasi Pemberhentian	Jumlah Koordinasi Pelaksanaan Administrasi Pemberhentian	kali	1	5,000,000			0	-	0	-			-	0.0%	0.00%	<	-	-	0.0%	0.0%			
		5 03 02 2.01 07	Evaluasi Pemberhentian ASN	Jumlah Pelaksanaan Evaluasi Pemberhentian ASN	kali	1	5,000,000			0	-	0	-			-	0.0%	0.00%	<	-	-	0.0%	0.0%			
		5 03 02 2.01 08	Fasilitasi Lembaga Profesi ASN	Jumlah Pelaksanaan Fasilitasi Lembaga Profesi ASN	kali	1	5,000,000			0	-	0	-			-	0.0%	0.00%	<	-	-	0.0%	0.0%			
		5 03 02 2.01 09	Perumusan Bahan Kebijakan Pengelolaan Data dan Informasi ASN	Jumlah Bahan Kebijakan Pengelolaan Data dan Informasi ASN	Dokumen	1	5,000,000			0	-	0	-			-	0.0%	0.00%	<	-	-	0.0%	0.0%			
		5 03 02 2.01 10	Pengelolaan Sistem Informasi Kepegawaian	Rentan Waktu Pengelolaan Sistem Aplikasi Pelayanan Kepegawaian	Bulan	24	120,349,460			12	48,658,500	6	20,703,900		29,537,000	6	50,240,900	50.0%	103.25%	>	6	50,240,900	25.0%	41.7%		
		5 03 02 2.01 11	Pengelolaan Data Kepegawaian	Rentan Waktu Pengelolaan Data Kepegawaian	Bulan	12	5,000,000			0	-	0	-			-	0.0%	0.00%	<	-	-	0.0%	0.0%			
		5 03 02 2.01 12	Evaluasi Data, Informasi dan Sistem Informasi Kepegawaian	Jumlah pelaksanaan evaluasi dan verifikasi tenaga honorer dan tenaga bakti	Kali	2	57,118,835			1	26,566,900	0	-			-	0.0%	0.00%	<	-	-	0.0%	0.0%			
Rata-rata capaian kinerja (%)																	11.5%	16.5%				5.8%	12.7%			
Predikat Kinerja																	SR	SR				SR	SR			
		5 03 02 2.02	Mutasi dan Promosi ASN	Periode Pengelolaan Mutasi dan Promosi ASN	Bulan	24	453,012,025			12	200,653,500	6	41,166,500		84,655,300	6	125,621,800	50.0%	62.71%		6	125,621,800	25.0%	27.8%		
		5 03 02 2.02 01	Pengelolaan Mutasi ASN	Rentan Waktu Pengelolaan Mutasi ASN	Bulan	12	5,000,000			0	-	0	-			-	0.0%	0.00%	<	-	-	0.0%	0.0%			

No	Sasaran	Kode	Urusan/Bidang Urusan Pemerintahan Daerah dan Program / Kegiatan	Indikator Kinerja Program (Outcome)/Kegiatan (output) dan satuannya	Target RPJMD pada Tahun 2021 s/d 2022 (PRP-JMD)		Realisasi Capaian Kinerja RPJMD s/d RKPD Tahun Lalu		Target Kinerja dan Anggaran RKP Tahun 2021 yang Dievaluasi				Realisasi Capaian Kinerja Tahun 2021				Realisasi Capaian Kinerja dan Anggaran RKP Tahun 2021 (2021)			Tingkat Capaian Kinerja dan Realisasi Anggaran RKP Tahun 2020 (%)			Realisasi Kinerja dan Anggaran RPJMD s/d Tahun 2022 (Akhir Tahun Pelaksanaan RKP)		Tingkat Capaian Kinerja dan Realisasi Anggaran RPJMD s/d Tahun 2020 (%)		Perangkat Daerah Penanggung Jawab	Ket		
					K	Rp	K	Rp	K	Rp	K	Rp	K	Rp	K	Rp	K	Rp	Realisasi >= <	K	Rp	K	Rp	K	Rp					
																										9			10	11=9+10
1	2	3	4	5	6	p	8	9	10	11=9+10	12= 11/8	13 = 7+11	14=13/100%	15	16															
		5 03 02 2.02 02	Pengelolaan Kenaikan Pangkat ASN	Jumlah berkas Kenaikan pangkat ASN yang dikelola	Berkas	2000	220,857,000			1000	95,000,000	500	41,166,500		25,725,700	500	66,892,200	50.0%	70.41%	>	500	66,892,200	25.0%	30.3%						
		5 03 02 2.02 03	Pengelolaan Promosi ASN	Jumlah Pengelolaan Promosi ASN	Kali	16	227,155,025			8	105,653,500	0	-		58,929,600	-	58,929,600	0.0%	55.78%	>	-	58,929,600	0.0%	25.9%						
																	Rata-rata capaian kinerja (%)		16.7%	42.1%					8.3%	16.7%				
																	Predikat Kinerja		SR	SR					SR	SR				
		5 03 02 2.03	Pengembangan Kompetensi ASN	Jumlah Pengembangan Kompetensi ASN	Jenis	30	1,383,190,657			15	660,712,116	7	20,265,500		35,695,635	7	55,961,135	46.7%	8.47%		7	55,961,135	23.3%	4.0%						
		5 03 02 2.03 01	Peningkatan Kapasitas Kinerja ASN	Jumlah peserta bimbingan teknis penyusunan karya tulis ilmiah bagi tenaga fungsional tertentu	Orang	80	406,375,800			40	203,187,900							0.0%		<			0.0%	0.0%						
				Jumlah peserta bimbingan Teknis Training Of Trainer Tim Penilai Angka Kredit	Orang	200				100								0.0%					0.0%	0.0%						
		5 03 02 2.03 02	Pengelolaan Assessment Center	Jumlah dokumen seleksi jabatan pimpinan tinggi	Dokumen	2	567,773,260			1	287,336,400							0.0%	0.00%	<			0.0%	0.0%						
		5 03 02 2.03 03	Pengelolaan Administrasi Diklat dan Sertifikasi ASN	Jumlah Dokumen Analisis Pengembangan Kompetensi	Dokumen	10	94,391,432			5	47,195,716		3	16,997,800	3	16,997,800	60.0%	36.02%	<		3	16,997,800	30.0%	18.0%						
		5 03 02 2.03 04	Pengelolaan Pendidikan Lanjutan ASN	Jumlah ASN yang difasilitasi mengikuti ujian dinas, penyesuaian jazah	Orang	240	140,438,000			120	65,219,000		60	20,265,500		18,697,835	60	38,963,335	50.0%	59.74%	>		60	38,963,335	25.0%	27.7%				
				Jumlah peserta tugas belajar, izin belajar yang dievaluasi dan diverifikasi	Orang	60				30			15			15		50.0%				15		25.0%						
		5 03 02 2.03 05	Koordinasi dan Kerjasama Pelaksanaan Diklat	Jumlah Pelaksanaan Koordinasi dan Kerjasama Pelaksanaan Diklat	Dokumen	1	5,000,000			0	-							0.0%	0.00%	<			0.0%	0.0%						
		5 03 02 2.03 06	Facilitasi Sertifikasi Jabatan ASN	Jumlah Pelaksanaan Fasilitas Sertifikasi Jabatan ASN	Dokumen	1	5,000,000			0	-							0.0%	0.00%	<			0.0%	0.0%						
		5 03 02 2.03 07	Evaluasi Diklat dan Sertifikasi Jabatan ASN	Jumlah Dokumen Pengukuran Indeks Profesionalitas ASN Pemko Lhoksumawe	Dokumen	2	124,212,165			1	57,773,100							0.0%	0.00%	<			0.0%	0.0%						
		5 03 02 2.03 08	Penyusunan Administrasi Diklat dan Sertifikasi Jabatan Fungsional	Jumlah Dokumen Administrasi Diklat dan Sertifikasi Jabatan Fungsional	Dokumen	1	5,000,000			0	-							0.0%	0.00%	<			0.0%	0.0%						
		5 03 02 2.03 09	Koordinasi dan Kerjasama Pelaksanaan Diklat Jabatan Fungsional	Jumlah Pelaksanaan Koordinasi dan Kerjasama Pelaksanaan Diklat Jabatan Fungsional	Kali	1	5,000,000			0	-							0.0%	0.00%	<			0.0%	0.0%						
		5 03 02 2.03 10	Facilitasi Sertifikasi Fungsional ASN	Jumlah Pelaksanaan Fasilitas Sertifikasi Fungsional ASN	Kali	1	5,000,000			0	-							0.0%	0.00%	<			0.0%	0.0%						
		5 03 02 2.03 11	Evaluasi Diklat dan Sertifikasi Pejabat Fungsional	Jumlah Pelaksanaan Evaluasi Diklat dan Sertifikasi Pejabat Fungsional	Kali	1	5,000,000			0	-							0.0%	0.00%	<			0.0%	0.0%						
		5 03 02 2.03 12	Sosialisasi dan Penyebaran Informasi Jabatan Fungsional ASN	Jumlah Sosialisasi dan Penyebaran Informasi Jabatan Fungsional ASN	Kali	1	5,000,000			0	-							0.0%	0.00%	<			0.0%	0.0%						
		5 03 02 2.03 13	Pembinaan Jabatan Fungsional ASN	Jumlah Pelaksanaan Pembinaan Jabatan Fungsional ASN	Kali	1	5,000,000			0	-							0.0%	0.00%	<			0.0%	0.0%						
		5 03 02 2.03 14	Facilitasi Pengembangan Karir dalam Jabatan Fungsional	Jumlah Pelaksanaan Fasilitas Pengembangan Karir dalam Jabatan Fungsional	Kali	1	5,000,000			0	-							0.0%	0.00%	<			0.0%	0.0%						
		5 03 02 2.03 15	Evaluasi Pengembangan Jabatan Fungsional	Jumlah Pelaksanaan Evaluasi Pengembangan Jabatan Fungsional	Kali	1	5,000,000			0	-							0.0%	0.00%	<			0.0%	0.0%						
																	Rata-rata capaian kinerja (%)		9.4%	6.4%					4.7%	3.1%				
																	Predikat Kinerja		SR	SR					SR	SR				
		5 03 02 2.04	Penilaian dan Evaluasi Kinerja Aparatur	Periode Penilaian dan Evaluasi Kinerja Aparatur	Bulan	24	1,023,941,930			12	501,389,300	6	43,461,400	6	286,533,800	12	330,015,200	100.0%	65.82%		12	330,015,200	50.0%	32.2%						
		5 03 02 2.04 01	Penyusunan Kebijakan Penilaian dan Evaluasi Kinerja Aparatur	Jumlah Pelaksanaan Penyusunan Kebijakan Penilaian dan Evaluasi Kinerja Aparatur	Kali	1	5,000,000			0	-	0	-					0.0%	0.00%	<			0.0%	0.0%						
		5 03 02 2.04 02	Pelaksanaan Penilaian dan Evaluasi Kinerja Aparatur	Jumlah Pelaksanaan Penilaian dan Evaluasi Kinerja Aparatur	Kali	2	475,764,100			1	247,882,050	1	14,850,000	1	211,376,700	2	226,226,700	200.0%	91.26%	>		2	226,226,700	100.0%	47.6%					
		5 03 02 2.04 03	Evaluasi Hasil Penilaian dan Evaluasi Kinerja Aparatur	Jumlah pelaksanaan pengelolaan dan peremajaan data penilaian SKP ASN yang diaparkan dalam sistem e-lapkin	Kali	2	106,151,000			1	48,075,500	1	10,327,900	1	8,904,800	2	19,232,700	200.0%	40.01%	<		2	19,232,700	100.0%	18.1%					
		5 03 02 2.04 04	Pengelolaan Pemberian Penghargaan Bagi Pegawai	Jumlah ASN masa purna bakti yang difasilitasi	Orang	500	80,292,000			250	40,146,000	0	-	250	38,326,300	250	38,326,300	100.0%	95.47%	>		250	38,326,300	50.0%	47.7%					

No	Sasaran	Kode	Urusan/Bidang Urusan Pemerintahan Daerah dan Program / Kegiatan	Indikator Kinerja Program (Outcome)/Kegiatan (output) dan satuannya	Target RPJMD pada Tahun 2021 s/d 2022 (PRP-JMD)		Realisasi Capaian Kinerja RPJMD s/d RKPD Tahun Lalu		Target Kinerja dan Anggaran RKP Tahun 2021 yang Dievaluasi				Realisasi Capaian Kinerja Tahun 2021				Realisasi Capaian Kinerja dan Anggaran RKP Tahun 2021			Tingkat Capaian Kinerja dan Realisasi Anggaran RKP Tahun 2020 (%)			Realisasi Kinerja dan Anggaran RPJMD s/d Tahun 2022 (Akhir Tahun Pelaksanaan RKP)		Tingkat Capaian Kinerja dan Realisasi Anggaran RPJMD s/d Tahun 2020 (%)		Perangkat Daerah Penanggung Jawab	Ket
					K	Rp	K	Rp	K	Rp	K	Rp	K	Rp	K	Rp	Realisasi >=/ \leq	K	Rp	K	Rp	K	Rp					
					6		p		8		9		10		11=9+10		12= 11/8			13 = 7+11		14=13/6*100%		15	16			
5	03	02	2.04	05	Pengelolaan Tanda Jasa Bagi Pegawai	Jumlah ASN yang menerima penghargaan Satya Lencana Karya Satya	Orang	300	157,804,900	150	78,902,450	75	18,303,500	-	75	18,303,500	50.0%	23.20%	<	75	18,303,500	25.0%	11.6%					
5	03	02	2.04	06	Evaluasi Pelaksanaan Pemberian Penghargaan dan Tanda Jasa Aparatur	Jumlah Pelaksanaan Evaluasi Pelaksanaan Pemberian Penghargaan dan Tanda Jasa Aparatur	kali	1	5,000,000	0	-	0	-	-	-	-	0.0%	0.00%	<	-	-	0.0%	0.0%					
5	03	02	2.04	07	Pembinaan Disiplin ASN	Jumlah pelaksanaan Pemantauan disiplin ASN	kali	8	75,354,930	4	35,883,300	0	-	-	-	-	0.0%	0.00%	<	-	-	0.0%	0.0%					
5	03	02	2.04	08	Evaluasi Pelaksanaan Pemberian Penghargaan dan Tanda Jasa Aparatur	Jumlah Pelaksanaan Evaluasi Pelaksanaan Pemberian Penghargaan dan Tanda Jasa Aparatur	kali	4	5,000,000	0	-	0	-	-	-	-	0.0%	0.00%	<	-	-	0.0%	0.0%					
5	03	02	2.04	09	Evaluasi Pelaksanaan Pemberian Penghargaan dan Tanda Jasa Aparatur	Jumlah Pelaksanaan Evaluasi Pelaksanaan Pemberian Penghargaan dan Tanda Jasa Aparatur	Bulan	12	5,000,000	0	-	0	-	-	-	-	0.0%	0.00%	<	-	-	0.0%	0.0%					
5	03	02	2.04	10	Evaluasi Disiplin ASN	Jumlah aparatur Pemko Lhokseumawe yang wajib lapor harta kekayaan penyelenggara negara (LHKPN)	Orang	382	108,575,000	350	50,500,000	0	-	350	27,926,000	350	27,926,000	100.0%	55.30%	>	350	27,926,000	91.6%	25.7%				
																	Rata-rata capaian kinerja (%)			65.0%	30.5%			36.7%	15.1%			
																	Predikat Kinerja			R	SR			SR	SR			
																	TOTAL RATA-RATA CAPAIAN KINERJA DAN ANGGARAN (PER BIDANG PROGRAM)			25.7%	23.9%			13.9%	12.4%			
																	PREDIKAT KINERJA (PER BIDANG PROGRAM)			SR	SR			SR	SR			
																	TOTAL RATA-RATA CAPAIAN KINERJA DAN ANGGARAN DARI SELURUH PROGRAM (PER BIDANG URUSAN)			35.3%	31.3%			18.2%	15.6%			
																	PREDIKAT KINERJA DARI SELURUH PROGRAM (PER BIDANG URUSAN)			SR	SR			SR	SR			
	5	04			PENDIDIKAN DAN PELATIHAN			4,055,667,800			3,605,667,800		14,542,200		1,054,780,400		1,069,322,600											
		5	04	02	PROGRAM PENGEMBANGAN SUMBER DAYA MANUSIA	Persentase Pejabat ASN yang telah mengikuti pendidikan dan pelatihan struktural	Persen	16.29	4,055,667,800		16.29	3,605,667,800	0	14,542,200		1,054,780,400	-	1,069,322,600	0.0%	29.66%	-	1,069,322,600	0.0%	26.4%				
		5	04	02	2.01	Pengembangan Kompetensi Teknis	Jumlah Pelaksanaan Sertifikasi, Kelembagaan, Pengembangan Kompetensi Manajerial dan Fungsional	Jenis	4	16,000,000	0	0	0	0	-	-	0.0%	0.00%	-	-	0.0%	0.0%						
		5	04	002	2.01	001	Penyusunan Kebijakan Teknis dan rencana Pengembangan Kompetensi Teknis Umum, Inti, dan pilihan bagi Jabatan Administrasi Penyelenggara Urusan Pemerintahan Konkuren, Perangkat Daerah Penunjang, dan Urusan Pemerintahan Umum	kali	1	4,000,000	0	-	0	-	-	-	0.0%	0.00%	<	-	-	0.0%	0.0%					
		5	04	002	2.01	002	Penyusunan Standar Perangkat Pembelajaran Pemerintah Dalam Negeri Kompetensi Teknis umum, Inti, dan pilihan bagi Jabatan Administrasi Penyelenggara Urusan Pemerintahan Konkuren, Perangkat Daerah Penunjang, dan Urusan Pemerintahan Umum	kali	1	4,000,000	0	-	0	-	-	-	0.0%	0.00%	<	-	-	0.0%	0.0%					
		5	04	002	2.01	003	Penyelenggaraan Pengembangan Kompetensi Teknis Umum, Inti, dan pilihan bagi Jabatan Administrasi Penyelenggara Urusan Pemerintahan Konkuren, Perangkat Daerah Penunjang, dan Urusan Pemerintahan Umum	kali	1	4,000,000	0	-	0	-	-	-	0.0%	0.00%	<	-	-	0.0%	0.0%					

No	Sasaran	Kode	Usuran/Bidang Usuran Pemerintahan Daerah dan Program / Kegiatan	Indikator Kinerja Program (Outcome)/Kegiatan (output) dan satuannya	Target RPJMD pada Tahun 2021 s/d 2022 (PRP-JMD)		Realisasi Capaian Kinerja RPJMD s/d RKPD Tahun Lalu		Target Kinerja dan Anggaran RKPK Tahun 2021 yang Dievaluasi		Realisasi Capaian Kinerja Tahun 2021				Realisasi Capaian Kinerja dan Anggaran RKPK yang Dievaluasi (2021)			Tingkat Capaian Kinerja dan Realisasi Anggaran RKPK Tahun 2020 (%)			Realisasi Kinerja dan Anggaran RPJMD s/d Tahun 2022 (Akhir Tahun Pelaksanaan RKPK)		Tingkat Capaian Kinerja dan Realisasi Anggaran RPJMD s/d Tahun 2020 (%)		Perangkat Daerah Penanggung Jawab	Ket	
					K	Rp	K	Rp	K	Rp	Semester 1		Semester 2		K		Rp		K	Rp	Realisasi > = <	K	Rp	K			Rp
					6		p		8		9		10		11=9+10		12= 11/8		13 = 7+11		14=13/6*100%		15	16			
1		5 04 002 2.01 004	Pembinaan, Penguatiran, Fasilitas, Pemantauan, Evaluasi, dan Pelaporan Pengembangan Kompetensi Teknis umum, Inti, dan pilihan bagi Jabatan Administrasi Penyelenggara Urusan Pemerintahan Konkuren, Perangkat Daerah Penunjang, dan Urusan Pemerintahan Umum	Jumlah Pembinaan, Penguatiran, Fasilitas, Pemantauan, Evaluasi, dan Pelaporan Pengembangan Kompetensi Teknis umum, Inti, dan pilihan bagi Jabatan Administrasi Penyelenggara Urusan Pemerintahan Konkuren, Perangkat Daerah Penunjang, dan Urusan Pemerintahan Umum	kali	1	4,000,000			0	-	0	-			-	-	0.0%	0.00%	<	-	-	-	0.0%	0.0%		
Rata-rata capaian kinerja (%)																0.0%	0.0%				0.0%	0.0%					
Predikat Kinerja																SR	SR				SR	SR					
5		04 02 2.02	Sertifikasi, Kelembagaan, Pengembangan Kompetensi Manajerial dan Fungsional	Jumlah Pelaksanaan Sertifikasi, Pengembangan Kompetensi Manajerial dan Fungsional	Jenis	16	4,039,667,800			8	3,605,667,800	4	14,542,200	4	1,054,780,400	8	1,069,322,600	100.0%	29.66%			8	1,069,322,600	50.0%	26.5%		
5		04 02 2.02 01	Penyusunan Kebijakan Teknis dan Rencana Sertifikasi Kompetensi, Pengelolaan Kelembagaan, Tenaga Pengembang Kompetensi, Sumber Belajar, Kerjasama, Pengembangan Kompetensi Pimpinan Daerah, Jabatan Pimpinan Tinggi, Kepemimpinan dan Prajabatan, Sertajabatan Fungsional	Jumlah Penyusunan Kebijakan Teknis dan Rencana Sertifikasi Kompetensi, Pengelolaan Kelembagaan, Tenaga Pengembang Kompetensi, Sumber Belajar, Kerjasama, Pengembangan Kompetensi Pimpinan Daerah, Jabatan Pimpinan Tinggi, Kepemimpinan dan Prajabatan, Sertajabatan Fungsional		1	Kali	4,000,000		0	-	0	-			-	-	0.0%	0.00%	<	-	-	-	0.0%	0.0%		
5		04 02 2.02 02	Pengelolaan Lembaga Sertifikasi Penyelenggara Pemerintahan Dalam Negeri Kabupaten/Kota	Jumlah Pengelolaan Lembaga Sertifikasi Penyelenggara Pemerintahan Dalam Negeri Kabupaten/Kota		1	Kali	4,000,000		0	-	0	-			-	-	0.0%	0.00%	<	-	-	-	0.0%	0.0%		
5		04 02 2.02 03	Pelaksanaan Sertifikasi Kompetensi di Lingkungan Pemerintah Kabupaten/Kota	Jumlah Pelaksanaan Sertifikasi Kompetensi di Lingkungan Pemerintah Kabupaten/Kota		1	Kali	4,000,000		0	-	0	-			-	-	0.0%	0.00%	<	-	-	-	0.0%	0.0%		
5		04 02 2.02 04	Pengelolaan Kelembagaan, Tenaga Pengembang Kompetensi, dan Sumber Belajar	Jumlah Pengelolaan Kelembagaan, Tenaga Pengembang Kompetensi, dan Sumber Belajar		1	Kali	4,000,000		0	-	0	-			-	-	0.0%	0.00%	<	-	-	-	0.0%	0.0%		
5		04 02 2.02 05	Pelaksanaan Kerjasama Antar Lembaga	Jumlah Pelaksanaan Kerjasama Antar Lembaga		1	Kali	4,000,000		0	-	0	-			-	-	0.0%	0.00%	<	-	-	-	0.0%	0.0%		
5		04 02 2.02 06	Penyusunan Standar Perangkat Pembelajaran Pemerintahan Dalam Negeri bagi Pimpinan Daerah, Jabatan Pimpinan Tinggi, dan Jabatan Fungsional	Jumlah Penyusunan Standar Perangkat Pembelajaran Pemerintahan Dalam Negeri bagi Pimpinan Daerah, Jabatan Pimpinan Tinggi, dan Jabatan Fungsional		1	Kali	4,000,000		0	-	0	-			-	-	0.0%	0.00%	<	-	-	-	0.0%	0.0%		
5		04 02 2.02 07	Penyelenggaraan Pengembangan Kompetensi bagi Pimpinan Daerah, Jabatan Pimpinan Tinggi, Jabatan Fungsional, Kepemimpinan, dan Prajabatan	Jumlah Peserta Pengembangan Kompetensi Kepemimpinan	Orang	26	4,011,667,800		14	3,605,667,800	7	14,542,200	4	1,054,780,400	7	1,069,322,600	50.0%	29.66%	<		7	1,069,322,600	26.9%	26.7%			
				Jumlah Peserta Pengembangan Kompetensi Prajabatan	Orang	294			147		74			74			50.3%				74			25.2%			
5		04 02 2.02 08	Pembinaan, Penguatiran, Fasilitas, Pemantauan, Evaluasi, dan Pelaporan Pelaksanaan Sertifikasi, Pengelolaan Kelembagaan dan Tenaga Pengembang Kompetensi, Pengelolaan Sumber Belajar, dan Kerjasama, serta Pengembangan Kompetensi Pimpinan Daerah, Jabatan Pimpinan Tinggi, Kepemimpinan, dan Prajabatan	Jumlah Pembinaan, Penguatiran, Fasilitas, Pemantauan, Evaluasi, dan Pelaporan Pelaksanaan Sertifikasi, Pengelolaan Kelembagaan dan Tenaga Pengembang Kompetensi, Pengelolaan Sumber Belajar, dan Kerjasama, serta Pengembangan Kompetensi Pimpinan Daerah, Jabatan Pimpinan Tinggi, Kepemimpinan, dan Prajabatan		1	Kali	4,000,000		0	-					-	-	0.0%	0.00%	<	-	-	-	0.0%	0.0%		
Rata-rata capaian kinerja (%)																11.1%	3.7%				5.8%	3.3%					
Predikat Kinerja																SR	SR				SR	SR					
TOTAL RATA-RATA CAPAIAN KINERJA DAN ANGGARAN (PER BIDANG PROGRAM)																5.6%	1.9%				2.9%	1.7%					
PREDIKAT KINERJA (PER BIDANG PROGRAM)																SR	SR				SR	SR					
TOTAL RATA-RATA CAPAIAN KINERJA DAN ANGGARAN DARI SELURUH PROGRAM (PER BIDANG URUSAN)																5.6%	1.9%				2.9%	1.7%					
PREDIKAT KINERJA DARI SELURUH PROGRAM (PER BIDANG URUSAN)																SR	SR				SR	SR					
TOTAL RATA-RATA CAPAIAN KINERJA DAN ANGGARAN (PER OPD)																20.4%	16.6%				10.6%	8.6%					

No	Sasaran	Kode	Urusan/Bidang Urusan Pemerintahan Daerah dan Program / Kegiatan	Indikator Kinerja Program (Outcome) Kegiatan (output) dan satuannya	Target RPJMD pada Tahun 2021 s/d 2022 (PRP-JMD)		Realisasi Capaian Kinerja RPJMD s/d RKPD Tahun Lalu		Target Kinerja dan Anggaran RKPK Tahun 2021 yang Dievaluasi		Realisasi Capaian Kinerja Tahun 2021				Realisasi Capaian Kinerja dan Anggaran RKPK yang Dievaluasi (2021)			Tingkat Capaian Kinerja dan Realisasi Anggaran RKPK Tahun 2020 (%)			Realisasi Kinerja dan Anggaran RPJMD s/d Tahun 2022 (Akhir Tahun Pelaksanaan RKPK)		Tingkat Capaian Kinerja dan Realisasi Anggaran RPJMD s/d Tahun 2020 (%)		Perangkat Daerah Penanggung Jawab	Ket			
					K	Rp	K	Rp	K	Rp	Semester 1		Semester 2		K	Rp	K	Rp	Realisasi >=1<	K	Rp	K	Rp	K			Rp		
											K	Rp	K	Rp															
1	2	3	4	5	6		p		8		9				10			11=9+10			12= 11/8			13 = 7+11		14=13/6*100%		15	16
											PREDIKAT KINERJA (PER BIDANG OPD)				SR	SR			SR	SR			SR	SR					

26. INSPEKTORAT

No	Sasaran	Kode	Urusan/Bidang Urusan Pemerintahan Daerah dan Program / Kegiatan	Indikator Kinerja Program (Outcome) Kegiatan (output) dan satuannya	Target RPJMD pada Tahun 2021 s/d 2022 (PRP-JMD)		Realisasi Capaian Kinerja RPJMD s/d RKPD Tahun Lalu		Target Kinerja dan Anggaran RKPK Tahun 2021 yang Dievaluasi		Realisasi Capaian Kinerja Tahun 2021				Realisasi Capaian Kinerja dan Anggaran RKPK yang Dievaluasi (2021)			Tingkat Capaian Kinerja dan Realisasi Anggaran RKPK Tahun 2020 (%)			Realisasi Kinerja dan Anggaran RPJMD s/d Tahun 2022 (Akhir Tahun Pelaksanaan RKPK)		Tingkat Capaian Kinerja dan Realisasi Anggaran RPJMD s/d Tahun 2020 (%)		Perangkat Daerah Penanggung Jawab	Ket											
					K	Rp	K	Rp	K	Rp	Semester 1		Semester 2		K	Rp	K	Rp	Realisasi >=1<	K	Rp	K	Rp	K			Rp										
											K	Rp	K	Rp																							
1	2	3	4	5	6		7		8		9				10			11=9+10			12= 11/8			13 = 7+11		14=13/6*100%		15	16								
			Bidang Urusan : Pengawasan Urusan Pemerintah			26,193,722,836			13,096,861,418		3,792,312,656		(3,792,312,656)			11=9+10				12= 11/8			13 = 7+11								INSPEKTORAT						
		6 01 01	PROGRAM PENUNJANG URUSAN PEMERINTAH DAERAH	Cakupan Penunjang Urusan Pemerintahan Daerah	Persen	100	16,875,865,376	0	100	8,437,932,688	50	3,202,046,756	50	(3,202,046,756)	100					100.0%	0.00%			100			100.0%	0.0%			INSPEKTORAT						
		6 01 01 2.01	Perencanaan, Penganggaran, dan Evaluasi Kinerja Perangkat Daerah	Cakupan Penunjang Urusan Pemerintahan Daerah	Persen	100	32,000,000	0	100	16,000,000	-	0	100	0						0.0%	0.00%			-			0.0%	0.0%			INSPEKTORAT						
		6 01 01 2.01 01	Penyusunan Dokumen Perangkat Daerah	Jumlah Dokumen Perencanaan	Dokumen	10	20,000,000		5	10,000,000	0	-	5	-	5				100.0%	0.00%	<		5			50.0%	0.0%			INSPEKTORAT	P						
		6 01 01 2.01 06	Koordinasi dan Penyusunan Laporan Capaian Kinerja dan Ikhtisar Realisasi Kinerja SKPD	Jumlah Dokumen LKJP dan LKPJ	Dokumen	4	8,000,000		2	4,000,000	0	-	2	-	2				100.0%	0.00%	<		2			50.0%	0.0%			INSPEKTORAT	P						
		6 01 01 2.01 07	Evaluasi Kinerja Perangkat Daerah	Jumlah Dokumen Evaluasi Kinerja Perangkat Daerah	Dokumen	2	4,000,000		1	2,000,000	0	-	-	-	-				0.0%	0.00%	<		-			0.0%	0.0%			INSPEKTORAT	K						
											Total Rata-Rata Capaian Kinerja dan Anggaran kegiatan				66.7%	0.0%												33.3%	0.0%			INSPEKTORAT					
											Predikat Kinerja Kegiatan				S	SR																			INSPEKTORAT		
		6 01 01 2.02	Administrasi Keuangan Perangkat Daerah	Cakupan Penunjang Urusan Pemerintahan Daerah	Persen	100	10,210,000,000	0	100	4,955,000,000	50	2,743,700,976	50	(2,743,700,976)	100					100.0%	0.00%			100			0.0%	0.0%			INSPEKTORAT						
		6 01 01 2.02 01	Penyediaan Gaji dan Tunjangan ASN	Jumlah penyediaan gaji dan tunjangan ASN	OB	1392	10,200,000,000		696	4,950,000,000	348	2,743,700,976	348	(2,743,700,976)	696				100.0%	0.00%	>		696			50.0%	0.0%			INSPEKTORAT	P						
		6 01 01 2.02 05	Koordinasi dan Penyusunan Laporan Keuangan Akhir Tahun SKPD	Jumlah Laporan keuangan akhir tahun	Laporan	2	4,000,000		1	2,000,000	0	-	-	-	-				-	-	<		-			0.0%	0.0%			INSPEKTORAT	K						
		6 01 01 2.02 06	Pengelolaan dan Penyajian Bahan Tanggapan Pemeriksaan	Jumlah Laporan Tanggapan Pemeriksaan	Laporan	2	2,000,000		1	1,000,000	0	-	-	-	-				-	-	<		-			0.0%	0.0%			INSPEKTORAT	K						
		6 01 01 2.02 07	Koordinasi dan Penyusunan Laporan Keuangan Bulanan/Triwulan/Semesteran SKPD	Jumlah Laporan Keuangan Semesteran	Laporan	2	4,000,000		2	2,000,000	0	-	-	-	-				-	-	<		-			0.0%	0.0%			INSPEKTORAT	K						
											Total Rata-Rata Capaian Kinerja dan Anggaran kegiatan				25.0%	0.0%																			INSPEKTORAT		
											Predikat Kinerja Kegiatan				SR	SR																				INSPEKTORAT	
		6 01 01 2.05	Administrasi Kepegawaian Perangkat Daerah	Cakupan Penunjang Urusan Pemerintahan Daerah	Persen	100	326,000,000	0	100	163,000,000	0	-	100							0.0%	0.00%			-			0.0%	0.0%			INSPEKTORAT						
		6 01 01 2.05 01	Peningkatan Sarana dan Prasarana Disiplin Pegawai	Jumlah Unit Mesin	Unit	2	10,000,000		1	5,000,000	-	-	-	-	-				-	-	<		-			-	-	-			INSPEKTORAT	K					
		6 01 01 2.05 02	Pengadaan Pakaian Dinas Beserta Atribut Kelengkapannya	Jumlah Pegawai Yang Mendapatkan Pakaian Dinas	Pasang	160	80,000,000		80	40,000,000	-	-	-	-	-				-	-	<		-			-	-	-			INSPEKTORAT	K					
		6 01 01 2.05 03	Pendataan dan Pengolahan Administrasi Kepegawaian	Jumlah Auditor Yang Menyampaikan Penilaian DUPAK	Orang	70	40,000,000		35	20,000,000	-	-	35	-	35				100.0%	0.00%	<		35			50.0%	0.0%			INSPEKTORAT	P						
		6 01 01 2.05 09	Pendidikan dan Pelatihan Pegawai Berdasarkan Tugas dan Fungsi	Jumlah ASN Yang Mengikuti Pendidikan dan Pelatihan	Orang	40	196,000,000		20	98,000,000	-	-	20	-	20				100.0%	0.00%	<		20			50.0%	0.0%			INSPEKTORAT	P						
											Total Rata-Rata Capaian Kinerja dan Anggaran kegiatan				50.0%	0.0%																				INSPEKTORAT	
											Predikat Kinerja Kegiatan				SR	SR																				INSPEKTORAT	
		6 01 01 2.06	Administrasi Umum Perangkat Daerah	Cakupan Penunjang Urusan Pemerintahan Daerah	Persen	100	1,208,000,000	0	100	604,000,000	50	159,320,278	50	(159,320,278)	100					100%	0%			100			100.0%	0.0%			INSPEKTORAT						
		6 01 01 2.06 01	Penyediaan Komponen Instalasi Listrik / Penerangan Bangunan Kantor	Jumlah Pemasangan Instalasi Listrik	Unit	2	50,000,000		1	25,000,000	0	-	-	-	-				-	-	<		-			0.0%	0.0%			INSPEKTORAT	K						

No	Sasaran	Kode	Urusan/Bidang Urusan Pemerintahan Daerah dan Program / Kegiatan	Indikator Kinerja Program (Outcome)/Kegiatan (output) dan satuannya	Target RPJMD pada Tahun 2021 s/d 2022 (PRP/JMD)		Realisasi Capaian Kinerja RPJMD s/d RKPD Tahun Lalu		Realisasi Capaian Kinerja Tahun 2021				Realisasi Capaian Kinerja dan Anggaran RKPK yang Dievaluasi (2021)		Tingkat Capaian Kinerja dan Realisasi Anggaran RKPK Tahun 2020 (%)			Realisasi Kinerja dan Anggaran RPJMD s/d Tahun 2022 (Akhir Tahun Pelaksanaan RKPK)		Tingkat Capaian Kinerja dan Realisasi Anggaran RPJMD s/d Tahun 2020 (%)		Perangkat Daerah Penanggung Jawab	Ket				
					K	Rp	K	Rp	Semester 1		Semester 2		K	Rp	K	Rp	K	Rp	Realisasi > = <	K	Rp			K	Rp		
									K	Rp	K	Rp														K	Rp
1	2	3	4	5	6	p	8	9	10	11=9+10		12= 11/8			13 = 7+11		14=13/100%		15	16							
		6 01 01 2.06	02	Penyediaan Peralatan dan Perlengkapan Kantor	Jumlah jenis atk, alat kebersihan listrik yang tersedia	Jenis	100	260,000,000			50	130,000,000	20	18,930,900	30	(18,930,900)	50	-	100%	0%	<	50	-	50.0%	0.0%	INSPEKTORAT	P
		6 01 01 2.06	03	Penyediaan Peralatan Rumah Tangga	Jumlah Peralatan Rumah Tangga	Unit	40	60,000,000			20	30,000,000	0	-	-	-	-	-	-	-	<	-	-	0.0%	0.0%	INSPEKTORAT	K
		6 01 01 2.06	04	Penyediaan Bahan Logistik Kantor	Jumlah penyediaan makanan dan minuman	Porsi	2200	70,000,000			1100	35,000,000	400	9,975,000	700	(9,975,000)	1,100	-	100%	0%	<	1,100	-	50.0%	0.0%	INSPEKTORAT	P
		6 01 01 2.06	05	Penyediaan Barang Cetak dan Penggandaan	Jenis barang cetakan dan penggandaan	Jenis	12	32,000,000			6	16,000,000	3	6,104,700	3	(6,104,700)	6	-	100%	0%	<	6	-	50.0%	0.0%	INSPEKTORAT	P
		6 01 01 2.06	06	Penyediaan Bahan Bacaan dan Peraturan Perundang-undangan	Jumlah Bahan Bacaan peraturan perundang-undangan	Eksemplar	48	6,000,000			24	3,000,000	6	285,000	18	(285,000)	24	-	100%	0%	<	24	-	50.0%	0.0%	INSPEKTORAT	P
		6 01 01 2.06	07	Penyediaan Bahan/Material	Jenis Bahan/Material	Jenis	6	30,000,000			3	15,000,000	0	-	-	-	-	-	0%	0%	<	-	-	0.0%	0.0%	INSPEKTORAT	K
		6 01 01 2.06	09	Penyelenggaraan Rapat Koordinasi dan Konsultasi SKPD	Frekuensi Rapat koordinasi dan konsultasi	kali	70	700,000,000			35	350,000,000	17	124,024,678	18	(124,024,678)	35	-	100%	0%	<	35	-	50.0%	0.0%	INSPEKTORAT	P
Total Rate-Rate Capaian Kinerja dan Anggaran kegiatan														62.5%	0.0%					31.3%	0.0%	INSPEKTORAT					
Predikat Kinerja Kegiatan														R	SR					SR	SR	INSPEKTORAT					
		6 01 01 2.07		Pengadaan Barang Milik Daerah Penunjang Urusan Pemerintahan Daerah	Cakupan Penunjang Urusan Pemerintahan Daerah	Persen	100	3,345,375,776			0 100	1,822,687,888	0	0	100	0	100	100.0%	0.00%		100	-	100.0%	0.0%	INSPEKTORAT		
		6 01 01 2.07	01	Pengadaan Kendaraan Perorangan Dinas atau Kendaraan Dinas Jabatan	Jumlah Unit Mobil Jabatan	Unit	2	1,030,000,000			1	515,000,000		-	-	-	-	-	-	-	<	-	-			INSPEKTORAT	K
		6 01 01 2.07	02	Pengadaan Kendaraan Dinas Operasional atau Lapangan	Jumlah Unit Kendaraan Roda Dua	Unit	6	150,000,000			3	75,000,000		-	-	-	-	-	-	-	<	-	-			INSPEKTORAT	K
		6 01 01 2.07	11	Pengadaan Sarana dan Prasarana Pendukung Gedung Kantor atau Bangunan Lainnya	Jumlah Unit Pengadaan	Unit	400	2,165,375,776			200	1,232,687,888		-	200	-	200	-	100.0%	0.00%	<	200	-	50.0%	0.0%	INSPEKTORAT	P
Total Rate-Rate Capaian Kinerja dan Anggaran kegiatan														100.0%	0.0%					50.0%	0.0%	INSPEKTORAT					
Predikat Kinerja Kegiatan														ST	SR					SR	SR	INSPEKTORAT					
		6 01 01 2.08		Penyediaan Jasa Penunjang Urusan Pemerintahan Daerah	Penyediaan Jasa Penunjang Urusan Pemerintahan Daerah	Persen	100	1,090,489,600			0 100	545,244,800	50	235,131,802	50	-235,131,802	100	-	100.0%	0.00%		100	-	100.0%	0.0%	INSPEKTORAT	
		6 01 01 2.08	01	Penyediaan Jasa Surat Menyurat	Jumlah penyediaan Perangkat, materi dan Benda Pos Lainnya	lembar	1000	6,000,000			500	3,000,000	250	1,200,000	250	(1,200,000)	500	-	100.0%	0.00%	<	500	-	50.0%	0.0%	INSPEKTORAT	P
		6 01 01 2.08	02	Penyediaan Jasa Komunikasi, Sumber Daya Air dan Listrik	Jumlah tagihan rekening yang terbayar	Rekening	72	280,000,000			36	140,000,000	18	27,675,302	18	(27,675,302)	36	-	100.0%	0.00%	<	36	-	50.0%	0.0%	INSPEKTORAT	P
		6 01 01 2.08	03	Penyediaan Jasa Peralatan dan Perlengkapan Kantor	Jumlah Jasa Pindah Kantor	Kali	2	60,000,000			1	30,000,000	0	-	-	-	-	-	0.0%	0.00%	<	-	-	0.0%	0.0%	INSPEKTORAT	P
		6 01 01 2.08	04	Penyediaan Jasa Pelayanan Umum Kantor	Jumlah penyediaan	Jenis	3	744,489,600			3	372,244,800	2	206,256,500	1	(206,256,500)	3	-	100%	0.00%	>	3	-	100%	0.0%	INSPEKTORAT	P
Total Rate-Rate Capaian Kinerja dan Anggaran kegiatan														75.0%	0.0%					50.0%	0.0%	INSPEKTORAT					
Predikat Kinerja Kegiatan														S	SR					SR	SR	INSPEKTORAT					
		6 01 01 2.09		Pemeliharaan Barang Milik Daerah Penunjang Urusan Pemerintahan Daerah	Cakupan Penunjang Urusan Pemerintahan Daerah	Persen	100	660,000,000			0 100	330,000,000	50	63,893,700	50	-63,893,700	100	-	100.0%	0.00%		100	-	100.0%	0.0%	INSPEKTORAT	
		6 01 01 2.09	01	Penyediaan Jasa Pemeliharaan, Biaya Pemeliharaan dan Pajak Kendaraan Perorangan Dinas atau Kendaraan Dinas Jabatan	Jumlah kendaraan Dinas Jabatan yang dilakukan pemeliharaan	UB	24	100,000,000			12	50,000,000	6	8,970,000	6	(8,970,000)	12	-	100.0%	0.00%	<	12	-	50.0%	0.0%	INSPEKTORAT	P

No	Sasaran	Kode	Urusan/Bidang Urusan Pemerintahan Daerah dan Program / Kegiatan	Indikator Kinerja Program (Outcome)/Kegiatan (output) dan satuannya	Target RPJMD pada Tahun 2021 s/d 2022 (PRP-JMD)		Realisasi Capaian Kinerja RPJMD s/d RPKD Tahun Lalu		Realisasi Capaian Kinerja Tahun 2021				Realisasi Capaian Kinerja dan Anggaran RPKK yang Dievaluasi (2021)			Tingkat Capaian Kinerja dan Realisasi Anggaran RPKK Tahun 2020 (%)			Realisasi Kinerja dan Anggaran RPJMD s/d Tahun 2022 (Akhir Tahun Pelaksanaan RPKK)		Tingkat Capaian Kinerja dan Realisasi Anggaran RPJMD s/d Tahun 2020 (%)		Perangkat Daerah Penanggung Jawab	Ket			
					K	Rp	K	Rp	Semester 1		Semester 2		K	Rp	K	Rp	K	Rp	Realisasi >= <	K	Rp	K			Rp		
									K	Rp	K	Rp														K	Rp
1	2	3	4	5	6	p	8	9	10	11=9+10			12= 11/8			13 = 7+11		14=13/6*100%		15	16						
		6 01 01 2.09 02	Penyediaan Jasa Pemeliharaan, Biaya Pemeliharaan, Pajak, dan Perizinan Kendaraan Dinas Operasional atau Lapangan	Jumlah kendaraan operasional yang dilakukan pemeliharaan	UB	144	360,000,000			72	180,000,000	36	50,810,500	36	(50,810,500)	72	-	100.0%	0.00%	<	72	-	50.0%	0.0%	INSPEKTORAT	P	
		6 01 01 2.09 10	Pemeliharaan/Rehabilitasi Sarana dan Prasarana Gedung Kantor atau Bangunan Lainnya	Jumlah peralatan dan perlengkapan yang di servis	UB	0	60,000,000	-		420	30,000,000	0	-	-	-	-	-			<		-			INSPEKTORAT	K	
		6 01 01 2.09 11	Pemeliharaan/Rehabilitasi Sarana dan Prasarana Pendukung Gedung Kantor atau Bangunan Lainnya	Jumlah Rehab Gedung Kantor	Kali	2	140,000,000	-		1	70,000,000	1	4,113,200	-	(4,113,200)	1	-	100.0%	0.00%	<	1	-	50.0%	0.0%	INSPEKTORAT	P	
Total Rate-Rate Capaian Kinerja dan Anggaran kegiatan													100.0%	0.0%				50.0%	0.0%	INSPEKTORAT							
Predikat Kinerja Kegiatan													ST	SR				SR	SR	INSPEKTORAT							
		6 01 01 2.13	Penataan Organisasi	Cakupan Penunjang Urusan Pemerintahan Daerah	Persen	100	4,000,000			0	100	2,000,000	-	0	-	0	-	0%	0.00%		-	-	0.0%	0.0%	INSPEKTORAT		
		6 01 01 2.13 03	Peningkatan Kinerja dan Reformasi Birokrasi	Jumlah Dokumen Kinerja	Dokumen	2	4,000,000			1	2,000,000	-	-	-	-	-	-			<	-	-			INSPEKTORAT	K	
Total Rate-Rate Capaian Kinerja dan Anggaran kegiatan													0.0%	0.0%				0.0%	0.0%	INSPEKTORAT							
Predikat Kinerja Kegiatan													SR	SR				SR	SR	INSPEKTORAT							
TOTAL RATA-RATA CAPAIAN KINERJA DAN ANGGARAN DARI SELURUH PROGRAM													59.9%	0.0%				31.5%	0.0%	INSPEKTORAT							
PREDIKAT KINERJA DARI SELURUH PROGRAM													R	SR				SR	SR	INSPEKTORAT							
		6 01 02	PROGRAM PENYELENGGARAAN PENGAWASAN	Persentase tindak lanjut hasil pengawasan	Persen	100	6,260,100,000			0	100	3,130,050,000	50	442,341,300	50	-442,341,300	100	-	100.0%	0.00%		100	-	100.0%	0.0%	INSPEKTORAT	
		6 01 02 2.01	Penyelenggaraan Pengawasan Internal	Persentase tindak lanjut hasil pengawasan	Persen	100	5,779,100,000	-		0	100	2,889,550,000	50	398,441,900	50	-398,441,900	100	-	100.0%	0.00%		100	-	100.0%	0.0%	INSPEKTORAT	
		6 01 02 2.01 01	Pengawasan Kinerja Pemerintah Daerah	Jumlah Laporan Pengawasan Kinerja Pemerintah Daerah	Laporan	26	610,000,000			13	305,000,000	6	9,342,400	7	(9,342,400)	13	-	100.0%	0.00%	<	13	-	50.0%	0.0%	INSPEKTORAT	P	
		6 01 02 2.01 02	Pengawasan Keuangan Pemerintah Daerah	Jumlah Laporan Pengawasan Keuangan Pemerintah Daerah	Laporan	154	920,000,000			77	460,000,000	39	159,298,900	38	(159,298,900)	77	-	100.0%	0.00%	<	77	-	50.0%	0.0%	INSPEKTORAT	P	
		6 01 02 2.01 03	Revisi Laporan Kinerja	Jumlah Laporan Revisi Laporan Kinerja	Laporan	352	871,000,000			176	435,500,000	88	63,478,500	88	(63,478,500)	176	-	100.0%	0.00%	<	176	-	50.0%	0.0%	INSPEKTORAT	P	
		6 01 02 2.01 04	Revisi Laporan Keuangan	Jumlah Laporan Pengawasan Keuangan Pemerintah Daerah	Laporan	142	980,000,000			71	490,000,000	17	64,765,000	54	(64,765,000)	71	-	100.0%	0.00%	<	71	-	50.0%	0.0%	INSPEKTORAT	P	
		6 01 02 2.01 05	Pengawasan Desa	Jumlah Laporan Pengawasan Desa	Laporan	540	1,448,100,000			270	724,050,000	131	48,347,100	139	(48,347,100)	270	-	100%	0.00%	<	270	-	50.0%	0.0%	INSPEKTORAT	P	
		6 01 02 2.01 06	Kerjasama Pengawasan Internal	Jumlah laporan Kerjasama Pengawasan Internal	Laporan	2	620,000,000			1	310,000,000	0	-	1	-	1	-	1	0.00%	<	1	-	50.0%	0.0%	INSPEKTORAT	P	

No	Sasaran	Kode	Urusan/Bidang Urusan Pemerintahan Daerah dan Program / Kegiatan	Indikator Kinerja Program (Outcome)/Kegiatan (output) dan satuannya	Target RPJMD pada Tahun 2021 s/d 2022 (PRPJMD)		Realisasi Capaian Kinerja RPJMD s/d RKPD Tahun Lalu		Target Kinerja dan Anggaran RKP Tahun 2021 yang Dievaluasi		Realisasi Capaian Kinerja Tahun 2021				Realisasi Capaian Kinerja dan Anggaran RKP Tahun 2021			Tingkat Capaian Kinerja dan Realisasi Anggaran RKP Tahun 2020 (%)			Realisasi Kinerja dan Anggaran RPJMD s/d Tahun 2022 (Akhir Tahun Pelaksanaan RKP)		Tingkat Capaian Kinerja dan Realisasi Anggaran RPJMD s/d Tahun 2020 (%)		Perangkat Daerah Penanggung Jawab	Ket																									
					K	Rp	K	Rp	K	Rp	Semester 1		Semester 2		K	Rp	Realisasi >=/<	K	Rp	K	Rp	K	Rp																												
					6		p		8		9		10		11=9+10			12= 11/8			13 = 7+11		14=13/100%																												
		6	01	02	2.01	07	Monitoring dan Evaluasi Tindak Lanjut Hasil Pemeriksaan BPK RI dan Tindak Lanjut Hasil Pemeriksaan APIP	Jumlah temuan yang sudah diindak lanjut	Temuan	200	330,000,000			100	165,000,000	50	53,210,000	50	(53,210,000)	100				100.0%	0.00%	<	100			50.0%	0.0%	INSPEKTORAT	P																		
Total Rata-Rata Capaian Kinerja dan Anggaran kegiatan																100.0%	0.0%																	50.0%	0.0%	INSPEKTORAT															
Predikat Kinerja Kegiatan																ST	SR																																		
		6	01	02	2.02		Penyelenggaraan Pengawasan dengan Tujuan Tertentu	Persentase Kasus Pengaduan yang diindaklanjuti	Person	100	481,000,000			0	100	240,500,000	50	43,899,400	50	-43,899,400	100				100%	0.00%		100			100.0%	0.0%	INSPEKTORAT																		
		6	01	02	2.02	01	Penanganan Penyelesaian Kerugian Negara/Daerah	Jumlah laporan Penanganan Penyelesaian Kerugian Negara/Daerah	Laporan	2	81,000,000			1		40,500,000	0	-	1	-	1				100%	0.00%	<	1			50.0%	0.0%	INSPEKTORAT	P																	
		6	01	02	2.02	02	Pengawasan Dengan Tujuan Tertentu	Jumlah laporan Pengawasan Dengan Tujuan Tertentu	Laporan	24	400,000,000			12		200,000,000	6	43,899,400	6	(43,899,400)	12				100%	0.00%	<	12			50.0%	0.0%	INSPEKTORAT	P																	
Total Rata-Rata Capaian Kinerja dan Anggaran kegiatan																100.0%	0.0%																																		
Predikat Kinerja Kegiatan																ST	SR																																		
TOTAL RATA-RATA CAPAIAN KINERJA DAN ANGGARAN DARI SELURUH PROGRAM																100.0%	0.0%																																		
PREDIKAT KINERJA DARI SELURUH PROGRAM																ST	SR																																		
		6	01	03			PROGRAM PERUMUSAN KEBIJAKAN, PENDAMPINGAN DAN ASISTENSI	Level Kapabilitas APIP	Level	8	3,057,757,460			4		1,528,878,730		147,924,600	4	-147,924,600	4				100%	0.00%		4			50.0%	0.0%	INSPEKTORAT																		
		6	01	03	2.01		Perumusan Kebijakan Teknis di Bidang Pengawasan dan Fasilitas Pengawasan	Level Kapabilitas APIP	Level	6	1,589,978,000			3		794,989,000		120,620,000	2	-120,620,000	2				67%	0.00%		2			33.3%	0.0%	INSPEKTORAT																		
		6	01	03	2.01	01	Perumusan Kebijakan Teknis di Bidang Pengawasan	Jumlah Laporan Perumusan Kebijakan Teknis di Bidang Pengawasan	Laporan	110	640,000,000			55		320,000,000	28	120,620,000	27	(120,620,000)	55				100%	0.00%	<	55			50.0%	0.0%	INSPEKTORAT	P																	
		6	01	03	2.01	02	Perumusan Kebijakan Teknis di Bidang Fasilitas Pengawasan	Jumlah Laporan Perumusan Kebijakan Teknis di Bidang Fasilitas Pengawasan	Laporan	410	949,978,000			205		474,989,000		-	205	-	205				100%	0.00%	<	205			50.0%	0.0%	INSPEKTORAT	P																	
Total Rata-Rata Capaian Kinerja dan Anggaran kegiatan																100.0%	0.0%																																		
Predikat Kinerja Kegiatan																ST	SR																																		
		6	01	03	2.02		Pendampingan dan Asistensi	Tingkat Marturitas SPIP Pemko Lhokseumawe	Level	6	1,467,779,460			3		733,889,730		27,304,600		-27,304,600	2				66.7%	0.00%		2			0.0%	0.0%	INSPEKTORAT																		
		6	01	03	2.02	01	Pendampingan dan Asistensi Urusan Pemerintahan Daerah	Jumlah laporan Pendampingan Urusan Pemerintahan Daerah	Laporan	24	781,779,460			12		390,889,730	3	23,000,000	9	(23,000,000)	12				100%	0.00%	<	12			50.0%	0.0%	INSPEKTORAT	P																	
		6	01	03	2.02	02	Pendampingan, Asistensi, Verifikasi, dan Penilaian Reformasi Birokrasi	Jumlah laporan Pendampingan, Asistensi, Verifikasi dan Penilaian Reformasi Birokrasi	Laporan	2	224,000,000			1		112,000,000	0	-	1	-	1				100%	0.00%	<	1			50.0%	0.0%	INSPEKTORAT	P																	

No	Sasaran	Kode	Usuran/Bidang Urusan Pemerintahan Daerah dan Program / Kegiatan	Indikator Kinerja Program (Outcome)/Kegiatan (output) dan satuannya	Target RPJMD pada Tahun 2021 s/d 2022 (PRPJMD)		Realisasi Capaian Kinerja RPJMD s/d RKPD Tahun Lalu		Target Kinerja dan Anggaran RKPK Tahun 2021 yang Dievaluasi				Realisasi Capaian Kinerja Tahun 2021				Realisasi Capaian Kinerja dan Anggaran RKPK yang Dievaluasi (2021)			Tingkat Capaian Kinerja dan Realisasi Anggaran RKPK Tahun 2020 (%)			Realisasi Kinerja dan Anggaran RPJMD s/d Tahun 2022 (Akhir Tahun Pelaksanaan RKPK)			Tingkat Capaian Kinerja dan Realisasi Anggaran RPJMD s/d Tahun 2020 (%)		Perangkat Daerah Penanggung Jawab	Ket
					K	Rp	K	Rp	K	Rp	Semester 1		Semester 2		K	Rp	K	Rp	K	Rp	Realisasi >=/<	K	Rp	K	Rp	K	Rp		
											K	Rp	K	Rp															
1	2	3	4	5	6	p	8	9	10	11=9+10			12= 11/8			13 = 7+11			14=13/6*100%		15	16							
		6 01 03 2.02 03	Koordinasi, Monitoring dan Evaluasi serta Verifikasi Pencegahan dan Pemberantasan Korupsi	Jumlah laporan yang Koordinasi, Monitoring dan Evaluasi Serta Verifikasi Pencegahan dan Pemberantasan Korupsi	Laporan	20	200.000.000			12	100.000.000	6	4.304.600	6	(4.304.600)	12	-	100.0%	0.00%	<	12	-	60.0%	0.0%	INSPEKTORAT	P			
		6 01 03 2.02 04	Pendampingan, Asistensi dan Verifikasi Penegakan Integritas	Jumlah laporan Pendampingan, Asistensi dan Verifikasi Penegakan Integritas	Laporan	4	262.000.000			2	131.000.000	0	-	-	-	-	-	0.0%	0.00%	<	-	-	0.0%	0.0%	INSPEKTORAT	P			
Total Rata-Rata Capaian Kinerja dan Anggaran Kesjatan													75.0%	0.0%		40.0%	0.0%	INSPEKTORAT											
Predikat Kinerja Kesjatan													S	SR		SR	SR	INSPEKTORAT											
TOTAL RATA-RATA CAPAIAN KINERJA DAN ANGGARAN DARI SELURUH PROGRAM													87.5%	0.0%		45.0%	0.0%	INSPEKTORAT											
PREDIKAT KINERJA DARI SELURUH PROGRAM													T	SR		SR	SR	INSPEKTORAT											
TOTAL RATA-RATA CAPAIAN KINERJA DAN ANGGARAN (URUSAN)													82.5%	0.0%		42.2%	0.0%	INSPEKTORAT											
PREDIKAT KINERJA (URUSAN)													T	SR		SR	SR	INSPEKTORAT											
TOTAL RATA-RATA CAPAIAN KINERJA DAN ANGGARAN (PER OPD)													82.5%	0.0%		42.2%	0.0%	INSPEKTORAT											
PREDIKAT KINERJA (PER BIDANG OPD)													T	SR		SR	SR	INSPEKTORAT											

27. Kecamatan Banda Sakti

No	Sasaran	Kode	Usuran/Bidang Urusan Pemerintahan Daerah dan Program / Kegiatan	Indikator Kinerja Program (Outcome)/Kegiatan (output) dan satuannya	Target RPJMD pada Tahun 2021 s/d 2022 (PRPJMD)		Realisasi Capaian Kinerja RPJMD s/d RKPD Tahun Lalu		Target Kinerja dan Anggaran RKPK Tahun 2021 yang Dievaluasi				Realisasi Capaian Kinerja Tahun 2021				Realisasi Capaian Kinerja dan Anggaran RKPK yang Dievaluasi (2021)			Tingkat Capaian Kinerja dan Realisasi Anggaran RKPK Tahun 2020 (%)			Realisasi Kinerja dan Anggaran RPJMD s/d Tahun 2022 (Akhir Tahun Pelaksanaan RKPK)			Tingkat Capaian Kinerja dan Realisasi Anggaran RPJMD s/d Tahun 2020 (%)		Perangkat Daerah Penanggung Jawab	Ket	
					K	Rp	K	Rp	K	Rp	Semester 1		Semester 2		K	Rp	K	Rp	K	Rp	K	Rp	Realisasi >=/<	K	Rp	K	Rp			
											K	Rp	K	Rp																K
			KECAMATAN BANDA SAKTI			5.981.924.688			2.907.432.364			1.726.040.048			1.285.718.876			3.011.758.924												
			UNSUR KEWILAYAHAN			5.981.924.688			2.907.432.364			1.726.040.048			1.285.718.876			3.011.758.924												
			KECAMATAN			5.981.924.688			2.907.432.364			1.726.040.048			1.285.718.876			3.011.758.924												
	Meningkatnya akuntabilitas kinerja dan keuangan	7 1 1	PROGRAM PENUNJANG URUSAN PEMERINTAHAN DAERAH KABUPATEN/KOTA	Cakupan Penunjang Urusan Pemerintahan Daerah	Persen	100	5.358.120.741			100	2.578.430.414	50	1.544.403.688		1.211.700.588	50	2.756.104.276	50%	106.89%		50	2.756.104.276	50.00%	51.44%						
		7 1 1 2.01	Perencanaan, Penganggaran, dan Evaluasi Kinerja Perangkat Daerah	Periode tersedianya dokumen perencanaan, penganggaran dan evaluasi kinerja perangkat daerah	Persen	100	20.541.000			100	9.210.000	-	1.179.500		-	1.179.500	0.00%	12.81%		-	1.179.500	0.00%	5.74%							
		7 1 1 2.01 1	Penyusunan Dokumen Perencanaan Perangkat Daerah	Jumlah Buku Renja SKPD	Buku	40	2.541.000			20	1.210.000	10	1.179.500		-	1.179.500	50.00%	97.48%	<	10	1.179.500	25.00%	46.42%							
		7 1 1 2.01 2	Koordinasi dan Penyusunan Dokumen RKA-SKPD	Jumlah Dokumen RKA-SKPD	Buku	20	4.500.000			10	2.000.000	-	-		-	-	0.00%	0.00%	<	-	-	0.00%	0.00%							
		7 1 1 2.01 3	Koordinasi dan Penyusunan Dokumen Perubahan RKA-SKPD	Jumlah Dokumen Perubahan RKA-SKPD	Buku	20	4.500.000			10	2.000.000	-	-		-	-	0.00%	0.00%	<	-	-	0.00%	0.00%							
		7 1 1 2.01 4	Koordinasi dan Penyusunan DPA-SKPD	Jumlah Dokumen DPA-SKPD	Buku	20	4.500.000			10	2.000.000	-	-		-	-	0.00%	0.00%	<	-	-	0.00%	0.00%							
		7 1 1 2.01 5	Koordinasi dan Penyusunan Perubahan DPA-SKPD	Jumlah Dokumen Perubahan DPA-SKPD	Buku	20	4.500.000			10	2.000.000	-	-		-	-	0.00%	0.00%	<	-	-	0.00%	0.00%							
Rata-rata capaian kinerja (%)													10.00%	19.50%		5.00%	9.28%													
Predikat Kinerja													SR	SR		SR	SR													
		7 1 1 2.02	Administrasi Keuangan Perangkat Daerah	Periode tersedianya administrasi keuangan perangkat daerah	Persen	100	4.063.580.669			100	1.935.038.414	50	943.372.769		736.365.319	50	1.679.738.088	50.00%	86.81%		50	1.679.738.088	50.00%	41.34%						
		7 1 1 2.02 1	Penyediaan Gaji dan Tunjangan ASN	Jumlah ASN	OB	756	4.063.580.669			378	1.935.038.414	189	943.372.769		189	736.365.319	378	1.679.738.088	100.00%	86.81%	<	378	1.679.738.088	50.00%	41.34%					
Rata-rata capaian kinerja (%)													100.00%	86.81%		50.00%	41.34%													
Predikat Kinerja													ST	T		SR	SR													
		7 1 1 2.05	Administrasi Kepegawaian Perangkat Daerah	Periode tersedianya administrasi kepegawaian perangkat daerah	Persen	100	100.000.000			100	50.000.000		-		-	-	0.00%	0.00%		-	-	0.00%	0.00%							
		7 1 1 2.05 2	Pengadaan Pakaian Dinas Beserta Atribut Kelengkapannya	Jumlah Pakaian Dinas beserta Atribut Kelengkapannya	Stel	150	100.000.000			75	50.000.000		-		-	-	0.00%	0.00%	<	-	-	0.00%	0.00%							
Rata-rata capaian kinerja (%)													0.00%	0.00%		0.00%	0.00%													
Predikat Kinerja													SR	SR		SR	SR													

No	Sasaran	Kode	Usuran/Bidang Usuran Pemerintahan Daerah dan Program / Kegiatan	Indikator Kinerja Program (Outcome)/Kegiatan (output) dan satuannya	Target RPJMD pada Tahun 2021 s/d 2022 (PRP-JMD)		Realisasi Capaian Kinerja RPJMD s/d RKPD Tahun Lalu		Realisasi Capaian Kinerja Tahun 2021				Realisasi Capaian Kinerja dan Anggaran RKPK yang Dievaluasi (2021)			Tingkat Capaian Kinerja dan Realisasi Anggaran RKPK Tahun 2020 (%)			Realisasi Kinerja dan Anggaran RPJMD s/d Tahun 2022 (Akhir Tahun Pelaksanaan RKPK)			Tingkat Capaian Kinerja dan Realisasi Anggaran RPJMD s/d Tahun 2020 (%)		Perangkat Daerah Penanggung Jawab	Ket								
					K	Rp	K	Rp	Semester 1		Semester 2		K	Rp	K	Rp	K	Rp	Realisasi >=/ \leq / $<$	K	Rp	K	Rp										
									K	Rp	K	Rp														K	Rp	K	Rp	K	Rp	K	Rp
1	2	3	4	5	6		p		8				9			10		11=9+10			12= 11/8			13 = 7+11			14=13/100%		15	16			
Predikat Kinerja																		ST	ST		SR	SR											
		7	1	3	2.04	Pemberdayaan Mukim	Periode peningkatan kapasitas mukim	Bulan	12	143,956,597			12	76,863,000			-	2,062,408	-	2,062,408	0.00%	2.68%	<	-	2,062,408	0.00%	1.43%						
		7	1	3	2.04	Peningkatan Kapasitas Mukim dan Tuha Peut Mukim	Jumlah penyediaan jasa mukim	OB	240	133,956,597			120	66,863,000			-	-	60	2,062,408	60	2,062,408	50.00%	3.08%	<	60	2,062,408	25.00%	1.54%				
		7	1	3	2.04	Pelantikan Imeum Mukim	Jumlah hari pelaksanaan pemilihan dan pelantikan mukim	Hari	2	10,000,000			2	10,000,000			-	-	-	-	-	-	0.00%	0.00%	<	-	-	0.00%	0.00%				
Rata-rata capaian kinerja (%)																		25.00%	1.54%		12.50%	0.77%											
Predikat Kinerja																		SR	SR		SR	SR											
TOTAL RATA-RATA CAPAIAN KINERJA PROGRAM																		83.33%	1.54%		12.50%	0.77%											
PREDIKAT KINERJA PROGRAM																		T	SR		SR	SR											
Meningkatnya akuntabilitas kinerja dan keuangan		7	1	4		PROGRAM KOORDINASI KETENTERAMAN DAN KETERTIBAN UMUM	Cakupan Koordinasi Ketenteraman dan Ketertiban Umum	Bulan	12	18,295,000			12	8,295,000			3	5,450,000		2,844,930	3	8,294,930	25.00%	100.00%	<	3	8,294,930	25.00%	45.34%				
		7	1	4	2.01	Koordinasi Upaya Penyelenggaraan Ketenteraman dan Ketertiban Umum	Periode koordinasi upaya penyelenggaraan ketenteraman dan ketertiban umum	Persen	100	18,295,000			100	8,295,000			25	5,450,000		2,844,930	25	8,294,930	25.00%	100.00%	<	25	8,294,930	25.00%	45.34%				
		7	1	4	2.01	1	Sinergitas dengan Kepolisian Negara Republik Indonesia, Tentara Nasional Indonesia dan Instansi Vertikal di Wilayah Kecamatan	Frekuensi pelaksanaan kegiatan ketertiban dan ketenteraman masyarakat di lingkungan desa/gampong	Kali	16	18,295,000			8	8,295,000			-	5,450,000		4	2,844,930	4	8,294,930	50.00%	100.00%	>	4	8,294,930	25.00%	45.34%		
Rata-rata capaian kinerja (%)																		50.00%	100.00%		25.00%	45.34%											
Predikat Kinerja																		SR	ST		SR	SR											
TOTAL RATA-RATA CAPAIAN KINERJA PROGRAM																		50.00%	100.00%		25.00%	45.34%											
PREDIKAT KINERJA PROGRAM																		SR	ST		SR	SR											
Meningkatnya akuntabilitas kinerja dan keuangan		7	1	5		PROGRAM PENYELENGGARAAN URUSAN PEMERINTAHAN UMUM	Cakupan Penyelenggaraan Urusan Pemerintahan Umum	Bulan	12	72,000,000			12	36,000,000			3	16,800,000		3,500,000	3	20,300,000	25.00%	56.39%	<	3	20,300,000	25.00%	28.19%				
		7	1	5	2.01	Penyelenggaraan Urusan Pemerintahan Umum sesuai Penugasan Kepala Daerah	Periode penyelenggaraan urusan pemerintahan umum	Persen	100	72,000,000			100	36,000,000			25	16,800,000		3,500,000	25	20,300,000	25.00%	56.39%	<	25	20,300,000	25.00%	28.19%				
		7	1	5	2.01	8	Pelaksanaan Tugas Forum Koordinasi Pimpinan di Kecamatan	Jumlah pelaksanaan Koordinasi Musyawarah Pimpinan Kecamatan	OB	72	72,000,000			36	36,000,000			-	16,800,000		36	3,500,000	36	20,300,000	100.00%	56.39%	<	36	20,300,000	50.00%	28.19%		
Rata-rata capaian kinerja (%)																		100.00%	56.39%		50.00%	28.19%											
Predikat Kinerja																		ST	R		SR	SR											
TOTAL RATA-RATA CAPAIAN KINERJA PROGRAM																		100.00%	56.39%		50.00%	28.19%											
PREDIKAT KINERJA PROGRAM																		ST	R		SR	SR											
Meningkatnya akuntabilitas kinerja dan keuangan		7	1	6		PROGRAM PEMBINAAN DAN PENGAWASAN PEMERINTAHAN DESA	Cakupan Pembinaan dan Pengawasan Pemerintahan Desa	Gampong	18	80,536,950			18	40,376,950			-	29,387,320		5,611,500	-	34,998,820	0.00%	86.68%	<	-	34,998,820	0.00%	43.46%				
		7	1	6	2.01	1	Fasilitasi, Rekomendasi dan Koordinasi Pembinaan dan Pengawasan Pemerintahan Desa	Periode fasilitasi, rekomendasi dan koordinasi pembinaan dan pengawasan pemerintahan desa	Gampong	18	80,536,950			18	40,376,950			9	29,387,320		9	5,611,500	18	34,998,820	100.00%	86.68%	<	18	34,998,820	100.00%	43.46%		
		7	1	6	2.01	1	Fasilitasi Penyesuaian Peraturan Desa dan Peraturan Kepala Desa	Jumlah monitoring dan evaluasi penyelenggaraan pemerintah mukim dan gampong	18 Gampong 18 Gampong	72	50,216,950			36	25,216,950			-	18,917,530		1,081,500	-	19,999,030	0.00%	79.31%	<	-	19,999,030	0.00%	38.83%			
		7	1	6	2.01	17	Koordinasi Pendampingan Desa di Wilayahnya	Frekuensi koordinasi camat dan masyarakat (saweu gampong)	Kali	16	30,320,000			8	15,160,000			4	10,469,790		4	4,530,000	8	14,999,790	100.00%	98.94%	<	8	14,999,790	50.00%	49.47%		
Rata-rata capaian kinerja (%)																		50.00%	89.13%		25.00%	44.65%											
Predikat Kinerja																		SR	T		SR	SR											
TOTAL RATA-RATA CAPAIAN KINERJA PROGRAM																		50.00%	89.13%		25.00%	44.65%											
PREDIKAT KINERJA PROGRAM																		SR	T		SR	SR											
TOTAL RATA-RATA CAPAIAN KINERJA DAN ANGGARAN DARI SELURUH PROGRAM (PER BIDANG URUSAN)																		69.79%	103.68%		29.06%	53.90%											
PREDIKAT KINERJA DARI SELURUH PROGRAM (PER BIDANG URUSAN)																		S	ST		SR	R											
TOTAL RATA-RATA CAPAIAN KINERJA DAN ANGGARAN (OPD)																		69.79%	103.68%		29.06%	53.90%											
PREDIKAT KINERJA (OPD)																		S	ST		SR	R											

No	Sasaran	Kode	Urusan/Bidang Urusan Pemerintahan Daerah dan Program / Kegiatan	Indikator Kinerja Program (Outcome) Kegiatan (output) dan satuannya	Target RPJMD pada Tahun 2021 s/d 2022 (PRP-JMD)		Realisasi Capaian Kinerja RPJMD s/d RKPD Tahun Lalu		Target Kinerja dan Anggaran RPKP Tahun 2021 yang Dievaluasi		Realisasi Capaian Kinerja Tahun 2021				Realisasi Capaian Kinerja dan Anggaran RPKP Tahun 2021			Tingkat Capaian Kinerja dan Realisasi Anggaran RPKP Tahun 2020 (%)			Realisasi Kinerja dan Anggaran RPJMD s/d Tahun 2022 (Akhir Tahun Pelaksanaan RPKP)		Tingkat Capaian Kinerja dan Realisasi Anggaran RPJMD s/d Tahun 2020 (%)		Perangkat Daerah Penanggung Jawab	Ket		
					K	Rp	K	Rp	K	Rp	Semester 1		Semester 2		K	Rp	K	Rp	Realisasi >=/ \leq	K	Rp	K	Rp	K			Rp	
											K	Rp	K	Rp														
1	2	3	4	5	6		p		8		9				10		11=9+10			12= 11/8			13 = 7+11		14=13/6*100%		15	16
		7 01 003 2.04 002	Peningkatan Kapasitas Mukim dan Tuha Peut Mukim	Jumlah Jasa Aparatur Pemerintah Mukim (14 Org x 12 Bulan)	OB	336	296.326.230			168	141,107,729	0	-	-	2,700,000	-	2,700,000	0.0%	1.9%	<	-	2,700,000	0.0%	0.9%				
Rata-rata capaian kinerja (%)																	0.0%	1.9%			0.0%	0.9%						
Predikat Kinerja																	SR	SR			SR	SR						
TOTAL RATA-RATA CAPAIAN KINERJA DAN ANGGARAN DARI SELURUH PROGRAM (PER BIDANG URUSAN)																	71.4%	163.0%			28.6%	120.3%						
PREDIKAT KINERJA DARI SELURUH PROGRAM (PER BIDANG URUSAN)																	S	ST			SR	ST						
		7 01 004	PROGRAM KOORDINASI KETENTRAMAN DAN KETERTIBAN UMUM	Cakupan Koordinasi Ketentraman dan Ketertiban Umum	Persen	100	30,000,000			3	15,000,000	2	2,000,000		14,921,000	2	16,921,000	66.7%	112.8%		2	16,921,000	2.0%	56.4%				
		7 01 004 2.01	Koordinasi Upaya Penyelenggaraan Ketenteraman dan Ketertiban Umum	Jumlah Ketertiban dalam Wilayah Kecamatan Blang Mangat	Bulan	12	30,000,000			2	15,000,000	4	2,000,000		14,921,000	4	16,921,000	200.0%	112.8%		4	16,921,000	33.3%	56.4%				
		7 01 004 2.01 001	Sinergitas dengan Kepolisian Negara Republik Indonesia, Tentara Nasional Indonesia dan Instansi Vertikal di Wilayah Kecamatan	Jumlah Penertiban dalam Wilayah Kecamatan Blang Mangat	Kali	4	20,000,000			2	10,000,000	0	-		9,921,000		9,921,000	0.0%	99.2%	<	-	9,921,000	0.0%	49.6%				
		7 01 004 2.03 002	Harmonisasi Hubungan dengan Tokoh Agama dan Tokoh Masyarakat	Jumlah Pengajian Staf Kantor Camat Blang Mangat	Kali	22	10,000,000			11	5,000,000	0	2,000,000		5,000,000		7,000,000	0.0%	140.0%	<	-	7,000,000	0.0%	70.0%				
Rata-rata capaian kinerja (%)																	0.0%	119.6%			0.0%	59.8%						
Predikat Kinerja																	SR	ST			SR	R						
TOTAL RATA-RATA CAPAIAN KINERJA DAN ANGGARAN DARI SELURUH PROGRAM (PER BIDANG URUSAN)																	0.0%	119.6%			0.0%	59.8%						
PREDIKAT KINERJA DARI SELURUH PROGRAM (PER BIDANG URUSAN)																	SR	ST			SR	R						
		7 01 005	PROGRAM PENYELENGGARAAN URUSAN PEMERINTAHAN UMUM	Cakupan Penyelenggaraan Urusan Pemerintahan Umum	Persen	100	20,000,000			100	10,000,000	0	-	100	15,500,000	100	15,500,000	100.0%	155.0%		100	15,500,000	100.0%	77.5%				
		7 01 005 2.01	Penyelenggaraan Urusan Pemerintahan Umum sesuai Penugasan Kepala Daerah	Jumlah Pelaksanaan Koordinasi Musyawarah Pimpinan Kecamatan	Bulan	12	20,000,000			12	10,000,000	0	-	12	15,500,000	12	15,500,000	100.0%	155.0%		12	15,500,000	100.0%	77.5%				
		7 01 005 2.01 008	Palaksanaan Tugas Forum Koordinasi Pimpinan di Kecamatan	Jumlah Pelaksanaan Tugas Forum Koordinasi Pimpinan di Kecamatan (3 Org x 12 Bulan)	OB	72	20,000,000			36	10,000,000	0	-	18	15,500,000	18	15,500,000	50.0%	155.0%	<	18	15,500,000	25.0%	77.5%				
Rata-rata capaian kinerja (%)																	50.0%	155.0%			25.0%	77.5%						
Predikat Kinerja																	SR	ST			SR	T						
TOTAL RATA-RATA CAPAIAN KINERJA DAN ANGGARAN DARI SELURUH PROGRAM (PER BIDANG URUSAN)																	50.0%	155.0%			25.0%	77.5%						
PREDIKAT KINERJA DARI SELURUH PROGRAM (PER BIDANG URUSAN)																	SR	ST			SR	T						
		7 01 006	PROGRAM PEMBINAAN DAN PENGAWASAN PEMERINTAHAN DESA	Cakupan Pembinaan dan Pengawasan Pemerintahan Desa	Gampong	22	101,040,390			4	61,535,290	-	-		39,166,500	-	39,166,500	0.0%	63.6%		-	39,166,500	0.0%	38.8%				
		7 01 006 2.01	Fasilitasi, Rekomendasi dan Koordinasi Pembinaan dan Pengawasan Pemerintahan Desa	Jumlah Pembinaan dan Pengawasan Pemerintahan Desa	Gampong	22	101,040,390			3	61,535,290	-	2		39,166,500	2	39,166,500	66.7%	63.6%		2	39,166,500	9.1%	38.8%				
		7 01 006 3.01 001	Fasilitas Penusunan Peraturan Desa dan Peraturan Kepala Desa	Jumlah Fasilitas Penusunan Peraturan Desa dan Peraturan Kepala Desa Jumlah Monitoring dan Evaluasi Pemerintahan Mukim dan Gampong	Gampong	44	40,350,640			44	25,350,640	-	22		20,063,800	22	20,063,800	50.0%	79.1%	<	22	20,063,800	50.0%	49.7%				
		7 01 006 2.01 006	Fasilitasi Pelaksanaan Pemilihan Kepala Desa	Jumlah Pemilihan Kepala Desa	Keuchik	6	20,000,000			3	10,000,000	-	-		-	-	-	0.0%	0.0%	<	-	-	0.0%	0.0%				
		7 01 006 2.01 017	Koordinasi Pendampingan Desa di Wilayahnya	Jumlah Kegiatan Saweu Gampong	Gampong	44	40,689,750			22	26,184,650	-	22		19,102,700	22	19,102,700	100.0%	73.0%	<	22	19,102,700	50.0%	46.9%				
Rata-rata capaian kinerja (%)																	50.0%	50.7%			33.3%	32.2%						
Predikat Kinerja																	SR	R			SR	SR						
TOTAL RATA-RATA CAPAIAN KINERJA DAN ANGGARAN DARI SELURUH PROGRAM (PER BIDANG URUSAN)																	50.0%	50.7%			33.3%	32.2%						
PREDIKAT KINERJA DARI SELURUH PROGRAM (PER BIDANG URUSAN)																	SR	R			SR	SR						
TOTAL RATA-RATA CAPAIAN KINERJA DAN ANGGARAN (PER OPD)																	37.6%	121.5%			17.4%	72.6%						
PREDIKAT KINERJA (PER BIDANG OPD)																	SR	ST			SR	S						

No	Sasaran	Kode	Urusan/Bidang Urusan Pemerintahan Daerah dan Program / Kegiatan	Indikator Kinerja Program (Outcome)/Kegiatan (output) dan satuannya	Target RPJMD pada Tahun 2021 s/d 2022 (PRP/JMD)		Realisasi Capaian Kinerja RPJMD s/d RKPd Tahun Lalu		Target Kinerja dan Anggaran RKPd Tahun 2021 yang Dievaluasi				Realisasi Capaian Kinerja Tahun 2021				Realisasi Capaian Kinerja dan Anggaran RKPd yang Dievaluasi (2021)			Tingkat Capaian Kinerja dan Realisasi Anggaran RKPd Tahun 2020 (%)			Realisasi Kinerja dan Anggaran RPJMD s/d Tahun 2022 (Akhir Tahun Pelaksanaan RKPd)		Tingkat Capaian Kinerja dan Realisasi Anggaran RPJMD s/d Tahun 2020 (%)		Perangkat Daerah Penanggung Jawab	Ket							
					K	Rp	K	Rp	K	Rp	K	Rp	K	Rp	K	Rp	K	Rp	Realisasi > = <	K	Rp	K	Rp	K	Rp										
																										9			10	11=9+10	12= 11/8			13 = 7+11	
1	2	3	4	5	6	p	8	9	10	11=9+10			12= 11/8			13 = 7+11		14=13/100%		15	16														
		7 01 001 2:05	Administrasi Kepegawaian Perangkat Daerah	Jumlah Pakaian Dinas Khusus Hari-Hari Tertentu dan Jumlah Pakaian Kopri	pcs	69	100,000,000		-	1	50,000,000		-		-	-	0.0%	0.0%			-	0.0%	0.0%												
		7 01 001 2:05	002 Pengadaan Pakaian Dinas Beserta Atribut Kelengkapannya	Jumlah Pakaian Dinas Beserta Atributnya Kelengkapannya	pasang	138	100,000,000			69	50,000,000		-		-	-	0.0%	0.0%	<	-	-	0.0%	0.0%												
																	Rata-rata capaian kinerja (%)	0.0%	0.0%				SR	SR											
		7 01 001 2:06	Administrasi Umum Perangkat Daerah	Periode Penyediaan Barang Cetak dan Penggandaan	Bulan	12	201,612,000		-	6	98,306,000	3	68,720,870		22,769,200	3	91,490,070	93.1%	93.1%		3	91,490,070	25.0%	45.4%											
		7 01 001 2:06	002 Penyediaan Peralatan dan Perlengkapan Kantor	Jumlah Jenis Alat Tulis Kantor yang disediakan Jumlah Peralatan dan Perlengkapan Kantor yang disediakan	Jenis	50	42,332,000		25	21,166,000	6	11,725,100	6	-	12	11,725,100	55.4%	55.4%	=	12	11,725,100	24.0%	27.7%												
		7 01 001 2:06	004 Penyediaan Bahan Logistik Kantor	Jumlah Makanan dan Minuman Yang Disediakan	Kotak	460	12,000,000		240	6,000,000	120	2,985,000	30	1,250,000	150	4,235,000	70.6%	70.6%	<	150	4,235,000	31.3%	35.3%												
		7 01 001 2:06	005 Penyediaan Barang Cetak dan Penggandaan	Jumlah Jenis Laporan Yang Dicitak dan Yang Digandakan	Jenis	20	20,000,000		10	10,000,000	0	5,496,370	5	899,700	5	6,396,070	64.0%	64.0%	=	5	6,396,070	25.0%	32.0%												
		7 01 001 2:06	006 Penyediaan Bahan Bacaan dan Peraturan Perundang-undangan	Jumlah Surat Kabar Yang Tersedia	eks	730	2,280,000		365	1,140,000	182	570,000	45	570,000	227	1,140,000	100.0%	100.0%	=	227	1,140,000	31.1%	50.0%												
		7 01 001 2:06	007 Penyediaan Bahan/Material	Jumlah Hari Pelaksanaan Pameran	hari	6	5,000,000									-	0.0%	0.0%		-	-	0%	0.0%												
		7 01 001 2:06	009 Penyelenggaraan Rapat Koordinasi dan Konsultasi SKPD	Frekuensi Rapat Koordinasi dan Konsultasi Luar Daerah	kali	30	120,000,000		15	60,000,000		47,944,400	-	20,049,500		67,993,900	113.3%	113.3%	<	-	67,993,900	0%	56.7%												
																	Rata-rata capaian kinerja (%)	67.2%	67.2%				SR	SR											
		7 01 001 2:07	Pengadaan Barang Milik Daerah Penunjang Urusan Pemerintah Daerah	Periode Pemeliharaan Rutin/Berkala Bangunan Gedung Kantor	Gedung		80,000,000		-	1	40,000,000	0	29,350,000		-	3	29,480,160	73.7%	73.7%		-	29,480,160	0%	36.9%											
		7 01 001 2:07	011 Pengadaan Sarana dan Prasarana Pendukung Gedung Kantor atau Bangunan Lainnya	Jumlah Perlengkapan Gedung Kantor Yang Disediakan	12 unit		80,000,000		6	40,000,000	3	29,350,000		-	3	29,480,160	73.7%	73.7%	=	3	29,480,160	0%	36.9%												
																	Rata-rata capaian kinerja (%)	73.7%	73.7%				SR	SR											
		7 01 001 2:08	Penyediaan Jasa Penunjang Urusan Pemerintahan Daerah	Periode Penyediaan Pelayanan Administrasi Perkantoran	Bulan	12	738,391,800		-	3	371,698,400	6	170,006,172		178,106,183	6	348,112,355	93.7%	93.7%		6	348,112,355	50%	47.1%											
		7 01 001 2:08	001 Penyediaan Jasa Surat Menyurat	Jumlah Material Yang Diperlukan	Lembar	332	1,992,000		166	996,000	82	790,000	-	-	82	790,000	79.3%	79.3%	=	82	790,000	25%	39.7%												
		7 01 001 2:08	002 Penyediaan Jasa Komunikasi, Sumber Daya Air dan Listrik	Jumlah Rekening Yang Dibayar	Rek	192	129,325,000		96	67,165,000	48	19,055,732	12	21,082,533	60	40,138,265	59.8%	59.8%	=	60	40,138,265	31%	31.0%												
		7 01 001 4:08	004 Penyediaan Jasa Pelayanan Umum Kantor	Jumlah Jasa Pegawai Tidak tetap 50 Orang x12 bulan Jumlah nPejabat Pengelola Keuangan SKPD (9 Orgx12 Bulan)	OB	1416	607,074,800		600	303,537,400	354	150,160,440	88	157,023,650	442	307,184,090	101.2%	101.2%	<	442	307,184,090	31%	50.6%												
																	Rata-rata capaian kinerja (%)	80.1%	80.1%				SR	SR											
		7 01 001 2:09	Pemeliharaan Barang Milik Daerah Penunjang Urusan Pemerintahan Daerah	Periode Pemeliharaan Rutin/Berkala Mobil Jabatan	Bulan	12	193,035,092		-	4	96,667,546	6	202,673,210		66,347,440	6	269,020,650	278.3%	278.3%		6	269,020,650	50%	139.4%											
		7 01 001 2:09	001 Penyediaan Jasa Pemeliharaan, Biaya Pemeliharaan dan Pajak Kendaraan Perorangan Dinas atau Kendaraan Dinas Jabatan	Jumlah Kendaraan Dinas/Operasional yang dipelihara	OB	24	51,400,000		12	25,700,000	6	14,557,210	2	5,499,000	8	20,056,210	78.0%	78.0%	=	8	20,056,210	33%	39.0%												
		7 01 001 2:09	009 Pemeliharaan/Rehabilitasi Gedung Kantor dan Bangunan Lainnya	Jumlah Ruang Gedung Kantor Yang dipelihara	Gedung	2	135,335,092		1	67,667,546	2	188,116,000	2	58,434,000	4	246,550,000	364.4%	364.4%	>	4	246,550,000	200%	182.2%												
		7 01 001 2:09	010 Pemeliharaan/Rehabilitasi Sarana dan Prasarana Gedung Kantor atau Bangunan Lainnya	Jumlah Peralatan Gedung Kantor Yang dipelihara	Gedung	1	3,000,000				0					-	0.0%	0.0%		-	-	0%	0.0%												
		7 01 001 2:09	011 Pemeliharaan/Rehabilitasi Sarana dan Prasarana Pendukung Gedung Kantor atau Bangunan Lainnya	Belanja Operasional			3,300,000		1	3,300,000	0	-	1	2,414,440	1	2,414,440	73.2%	73.2%	<	1	2,414,440	0	0.0%												
																	Rata-rata capaian kinerja (%)	128.9%	128.9%				SR	SR											
																	Predikat Kinerja	ST	ST				R	R											
																	TOTAL RATA-RATA CAPAIAN KINERJA DAN ANGGARAN DARI SELURUH PROGRAM (PER BIDANG URUSAN)											64.7%	64.7%			24.1%	31.1%		
																	PREDIKAT KINERJA DARI SELURUH PROGRAM (PER BIDANG URUSAN)											R	R			SR	SR		
		7 01 003	PROGRAM PEMBERDAYAAN MASYARAKAT DESA DAN KELURAHAN	Cakupan Pemberdayaan Masyarakat Desa dan Kelurahan	Bulan	12	530,385,692		-	3	265,192,846	50	133,973,580	2	53,428,400	52	187,401,980	70.7%	70.7%		52	187,401,980	433%	35%											
		7 01 003 2:01	Koordinasi Kegiatan Pemberdayaan Desa	Periode Pelaksanaan Musrenbang Tingkat Kecamatan	hari	1	282,016,000		-	2	141,008,000	2	125,000,000	2	50,000,000	4	175,000,000	124.1%	124.1%		4	175,000,000	400%	62%											

No	Sasaran	Kode	Urusan/Bidang Urusan Pemerintahan Daerah dan Program / Kegiatan	Indikator Kinerja Program (Outcome)/Kegiatan (output) dan satuannya		Target RPJMD pada Tahun 2021 s/d 2022 (PRP-JMD)		Realisasi Capaian Kinerja RPJMD s/d RKPD Tahun Lalu		Target Kinerja dan Anggaran RPKP Tahun 2021 yang Dievaluasi		Realisasi Capaian Kinerja Tahun 2021				Tingkat Capaian Kinerja dan Realisasi Anggaran RPKP Tahun 2020 (%)			Realisasi Kinerja dan Anggaran RPJMD s/d Tahun 2022 (Akhir Tahun Pelaksanaan RPKP)		Tingkat Capaian Kinerja dan Realisasi Anggaran RPJMD s/d Tahun 2020 (%)		Perangkat Daerah Penanggung Jawab	Ket			
						K	Rp	K	Rp	K	Rp	Semester 1		Semester 2		K	Rp	K	Rp	Realisasi >=/ <	K	Rp			K	Rp	
												K	Rp	K	Rp												
1	2	3	4	5		6		p		8		9		10		11=9+10			12= 11/8			13 = 7+11		14=13/100%		15	16
		7 01 003 2:01	001	Peningkatan Partisipasi Masyarakat dalam Forum Musyawarah Perencanaan Pembangunan di Desa	Jumlah Hari Pelaksanaan Musrenbang Kecamatan	Hari	2	46,616,000			1	23,308,000	1	25,000,000	1	-	2	25,000,000	107.3%	107.3%	>	2	25,000,000	100%	53.6%		
		7 01 003 2:01	003	Peningkatan Efektifitas Kegiatan Pemberdayaan Masyarakat di Wilayah Kecamatan	Jumlah Hari Pelaksanaan MTQ	Hari	10	235,400,000			5	117,700,000	5	100,000,000	5	50,000,000	10	150,000,000	127.4%	127.4%	=	10	150,000,000	100%	63.7%		
Rata-rata capaian kinerja (%)																	117.4%	117.4%				100.0%	58.7%				
Predikat Kinerja																	ST	ST				ST	R				
		7 01 003 2:03		Pemberdayaan Lembaga Kemasyarakatan Tingkat Kecamatan	Rentang Waktu Penyelenggaraan/Pembiinan PKK Gampong	Kali	5	16,600,000		-	1	8,300,000	1	3,975,000		-	1	3,975,000	47.9%	47.9%		1	3,975,000				
		7 01 003 2:03	001	Penyelenggaraan Lembaga Kemasyarakatan	Frekuensi Penyelenggaraan Pembiinan PKK Gampong	Kali	10	16,600,000			5	8,300,000	3	3,975,000		-	3	3,975,000	47.9%	47.9%	<	3	3,975,000	30.0%	23.9%		
Rata-rata capaian kinerja (%)																	47.9%	47.9%				30.0%	23.9%				
Predikat Kinerja																	SR	SR				SR	SR				
		7 01 003 2:04		Pemberdayaan Mukim	Periode Pelaksanaan Koordinasi Musyawarah Pimpinan Kecamatan	OB	120	231,769,692		-	1	115,884,846	2	4,998,580			2	8,426,980	7.3%	7.3%		2	8,426,980	1.7%	3.6%		
		7 01 003 2:04	002	Peningkatan Kapasitas Mukim dan Tuha Peut Mukim	Jumlah Penyediaan Jasa Mukim	OB	240	231,769,692			120	115,884,846	60	4,998,580	20	3,428,400	80	8,426,980	7.3%	7.3%	<	80	8,426,980	0	3.6%		
Rata-rata capaian kinerja (%)																	7.3%	7.3%				0.0%	3.6%				
Predikat Kinerja																	SR	SR				SR	SR				
TOTAL RATA-RATA CAPAIAN KINERJA DAN ANGGARAN DARI SELURUH PROGRAM (PER BIDANG URUSAN)																	57.5%	57.5%				43.3%	28.8%				
PREDIKAT KINERJA DARI SELURUH PROGRAM (PER BIDANG URUSAN)																	R	R				SR	SR				
		7 01 004		PROGRAM KOORDINASI KETENTRAMAN DAN KETERTIBAN UMUM	Cakupan Koordinasi Ketentraman dan Ketertiban Umum	Bulan	12	45,180,100		-	2	22,590,050	50	10,640,000			50	14,124,300	62.5%	62.5%		50	14,124,300	416.7%	31.3%		
		7 01 004 2:03		Koordinasi Upaya Penyelenggaraan Ketentraman dan Ketertiban Umum	Periode Kegiatan Ketertiban dan Ketentraman Masyarakat	Bulan	12	45,180,100		-	1	22,590,050	1	10,640,000	1	3,484,300	2	14,124,300	62.5%	62.5%		2	14,124,300	16.7%	31.3%		
		7 01 004 2:03	001	Sinergitas dengan Kepolisian Negara Republik Indonesia, Tentara Nasional Indonesia dan Instansi Vertikal di Wilayah Kecamatan	Frekuensi Pelaksanaan Kegiatan Ketertiban dan Ketentraman Masyarakat di Lingkungan desa/Gampong	Kali	16	45,180,100			8	22,590,050	4	10,640,000	2	3,484,300	6	14,124,300	62.5%	62.5%	<	6	14,124,300	37.5%	0.0%		
Rata-rata capaian kinerja (%)																	62.5%	62.5%				37.5%	0.0%				
Predikat Kinerja																	R	R				SR	SR				
		7 01 005		PROGRAM PEYELANGGARAAN URUSAN PEMERINTAHAN UMUM	Cakupan Penyelenggaraan Urusan Pemerintahan Umum	Bulan	12	47,000,000		-	2	23,500,000	50	15,975,000			50	19,975,000	85.0%	85.0%		50	19,975,000	416.7%	42.5%		
		7 01 005 2:01		Penyelenggaraan Urusan Pemerintahan Umum sesuai Penugasan Kepala Daerah	Jumlah Jasa Aparatur Pemerintahan Umum/Mukim/Desa/Kelurahan	OB	94	47,000,000		-	1	23,500,000	2	15,975,000	2	4,000,000	4	19,975,000	85.0%	85.0%		4	19,975,000	4.3%	42.5%		
		7 01 005 2:01	008	Pelaksanaan Tugas Forum Koordinasi Pimpinan di Kecamatan	Jumlah Tugas Forum Koordinasi Pimpinan Kecamatan	OB	188	47,000,000			94	23,500,000	46	15,975,000	23	4,000,000	69	19,975,000	85.0%	85.0%	=	69	19,975,000	37%	42.5%		
Rata-rata capaian kinerja (%)																	85.0%	85.0%				36.7%	42.5%				
Predikat Kinerja																	T	T				SR	SR				
TOTAL RATA-RATA CAPAIAN KINERJA DAN ANGGARAN DARI SELURUH PROGRAM (PER BIDANG URUSAN)																	73.8%	73.8%				37.1%	21.3%				
PREDIKAT KINERJA DARI SELURUH PROGRAM (PER BIDANG URUSAN)																	S	S				SR	SR				
		7 01 006		PROGRAM PEMBINAAN DAN PENGAWASAN PEMERINTAHAN DESA	Cakupan Pembinaan dan Pengawasan Pemerintahan Desa	Gampong	17	82,334,200		-	2	41,167,100	4	14,003,930			4	23,227,530	56.4%	56.4%		4	23,227,530	24%	28.2%		
		7 01 006 2:01		Fasilitasi, Rekomendasi dan Koordinasi Pembinaan dan Pengawasan Pemerintahan Desa	Jumlah Evaluasi Rancangan Peraturan Desa tentang APB Desa	Gampong	17	82,334,200		-	2	41,167,100	4	14,003,930			4	23,227,530	56.4%	56.4%		4	23,227,530	24%	28.2%		
		7 01 006 2:01	001	Fasilitasi Penyusunan Peraturan Desa dan Peraturan Kepala Desa	Facilitas Penyusunan Peraturan Desa dan Peraturan Kepala Desa	Gampong	34	35,334,200			17	17,667,100	8	1,188,900	2	8,600,000	10	9,788,900	55.4%	55.4%	<	10	9,788,900	29%	27.7%		
		7 01 006 2:01	017	Koordinasi Pendampingan Desa di Wilayahnya	Frekuensi Koordinasi Camat dan Masyarakat (Saweu Gampong)	Gampong	34	47,000,000			17	23,500,000	8	12,815,030	2	623,600	10	13,438,630	57.2%	57.2%	>	10	13,438,630	29%	28.6%		
Rata-rata capaian kinerja (%)																	56.3%	56.3%				29.4%	28.1%				
Predikat Kinerja																	R	R				SR	SR				
TOTAL RATA-RATA CAPAIAN KINERJA DAN ANGGARAN DARI SELURUH PROGRAM (PER BIDANG URUSAN)																	56.3%	56.3%				29.4%	28.1%				
PREDIKAT KINERJA DARI SELURUH PROGRAM (PER BIDANG URUSAN)																	R	R				SR	SR				

No	Sasaran	Kode	Urusan/Bidang Urusan Pemerintahan Daerah dan Program / Kegiatan	Indikator Kinerja Program (Outcome)/Kegiatan (output) dan satuannya	Target RPJMD pada Tahun 2021 s/d 2022 (PRP-JMD)		Realisasi Capaian Kinerja RPJMD s/d RKPD Tahun Lalu		Target Kinerja dan Anggaran RKPK Tahun 2021 yang Dievaluasi		Realisasi Capaian Kinerja Tahun 2021				Realisasi Capaian Kinerja dan Anggaran RKPK yang Dievaluasi (2021)			Tingkat Capaian Kinerja dan Realisasi Anggaran RKPK Tahun 2020 (%)			Realisasi Kinerja dan Anggaran RPJMD s/d Tahun 2022 (Akhir Tahun Pelaksanaan RKPK)		Tingkat Capaian Kinerja dan Realisasi Anggaran RPJMD s/d Tahun 2020 (%)		Perangkat Daerah Penanggung Jawab	Ket																		
					K	Rp	K	Rp	K	Rp	Semester 1		Semester 2		K	Rp	K	Rp	Realisasi >=/ <	K	Rp	K	Rp	K			Rp																	
											K	Rp	K	Rp																														
1	2	3	4	5	6		p		8		9		10		11=9+10			12= 11/8			13 = 7+11		14=13/100%		15	16																		
		8 01 01 2,0,8 02	Penyediaan Jasa Komunikasi, Sumber Daya Air dan Listrik	Jumlah Rekening yang Dibayar	Rekening	120	24,369,500			60	9,369,500	30	22,587,089	30	22,085,163	60	44,672,252	100.0%	476.8%	>	60	44,672,252	50.0%	183.3%	KESBANGPOL																			
		8 01 01 2,0,8 04	Penyediaan Jasa Pelayanan Umum Kantor	Jumlah Jasa Pegawai Tidak Tetap Tenaga Bakti Daerah (86 Org x 12 Bulan)	OB	2064	634,480,000			1032	359,480,000	258	103,700,000	420	129,260,520	678	232,960,520	65.7%	64.8%	<	678	232,960,520	32.8%	36.7%	KESBANGPOL																			
Rata-rata capaian kinerja (%)																	88.6%	213.9%																										
Predikat Kinerja																	T	ST																										
		8 01 01 2,0,9	Pemeliharaan Barang Milik Daerah Penunjang Urusan Pemerintahan Daerah	Periode Pemeliharaan Barang Milik Daerah Penunjang Urusan Pemerintahan Daerah	Bulan	24	205,326,000			12	102,600,000	6	81,813,630	6	150,596,000	12	232,409,630	100.0%	226.5%	>	12	232,409,630	50.0%	113.2%	KESBANGPOL																			
		8 01 01 2,0,9 01	Penyediaan Jasa Pemeliharaan, Biaya Pemeliharaan dan Pajak Kendaraan Perorangan Dinas atau Kendaraan Dinas Jabatan	Jumlah Pemeliharaan Mobil Jabatan	UB	24	55,932,000			12	29,300,000	6	23,500,000	6	10,800,000	12	34,300,000	100.0%	117.1%	>	12	34,300,000	50.0%	61.3%	KESBANGPOL																			
		8 01 01 2,0,9 02	Penyediaan Jasa Pemeliharaan, Biaya Pemeliharaan, Pajak, dan Perizinan Kendaraan Dinas Operasional atau Lapangan	Jumlah Pemeliharaan Rutin/Berkala Kendaraan Dinas/Operasional (1 unit x 12 Bulan)	UB	24	43,474,000			12	23,500,000	6	22,494,630	6	9,000,000	12	31,494,630	100.0%	134.0%	>	12	31,494,630	50.0%	72.4%	KESBANGPOL																			
		8 01 01 2,0,9 09	Pemeliharaan/Rehabilitasi Gedung Kantor dan Bangunan Lainnya	Jumlah Gedung Kantor Yang Direhab/Dipelihara	Jenis	10	12,320,000			5	3,000,000	0	-	5	121,910,000	5	121,910,000	100.0%	4063.7%	>	5	121,910,000	50.0%	989.5%	KESBANGPOL																			
		8 01 01 2,0,9 10	Pemeliharaan/Rehabilitasi Sarana dan Prasarana Gedung Kantor atau Bangunan Lainnya	Jumlah Pemeliharaan Rutin Peralatan Kantor	Jenis	10	93,600,000			8	46,800,000	4	35,819,000	4	8,886,000	8	44,705,000	100.0%	95.5%	<	8	44,705,000	80.0%	47.8%	KESBANGPOL																			
Rata-rata capaian kinerja (%)																	100.0%	1102.6%																										
Predikat Kinerja																	R	ST																										
TOTAL RATA-RATA CAPAIAN KINERJA DAN ANGGARAN PROGRAM																	62.0%	258.5%																										
PREDIKAT KINERJA PROGRAM																	R	ST																										
	Meningkatnya pendidikan dasar yang berkualitas	8 01 02	PROGRAM Penguatan Ideologi Pancasila dan Karakter Kebangsaan	Cakupan Pelaksanaan Koordinasi wawasan kebangsaan	Persen	100	1,374,896,800			100	705,674,800	0	-	25	30,000,000	25	30,000,000	25.0%	4.3%	>	25	30,000,000	25.0%	2.2%	KESBANGPOL																			
		8 01 02 2,0,1	Perumusan Kebijakan Teknis dan Pemantapan Pelaksanaan Bidang Ideologi Pancasila dan Karakter Kebangsaan	Terciptanya Kesadaran Masyarakat Terhadap Nilai-nilai Luhur Budaya Bangsa	Persen	95	1,374,896,800			50	705,674,800	0	0		30,000,000	-	30,000,000	0.0%	4.3%	>	-	30,000,000	0.0%	2.2%	KESBANGPOL																			
		8 01 02 2,0,1 01	Penyusunan Program Kerja di Bidang Ideologi Wawasan Kebangsaan, Bela Negara, Karakter Bangsa, Pembauran Kebangsaan, Bineka Tunggal Ika dan Sejarah Kebangsaan	Jumlah Pelaksanaan Peringatan Hari Bela Negara dan Peningkatan Kesadaran Masyarakat akan Nilai-nilai Luhur Budaya Bangsa	Hari	4	191,671,800			2	24,374,800	-	-	2	30,000,000	2	30,000,000	100.0%	123.1%	>	2	30,000,000	50.0%	15.7%	KESBANGPOL																			
		8 01 02 2,0,1 02	Perumusan Kebijakan Teknis di Bidang Ideologi Wawasan Kebangsaan, Bela Negara, Karakter Bangsa, Pembauran Kebangsaan, Bineka Tunggal Ika dan Sejarah Kebangsaan	Jumlah Penguatan Forum Pembauran Kebangsaan (FPK) Kota Lhokseumawe	Hari	4	135,856,000			2	16,200,000	-	-	-	-	-	-	0.0%	0.0%	<	-	-	0.0%	0.0%	KESBANGPOL																			
		8 01 02 2,0,1 03	Pelaksanaan Kebijakan di Bidang Ideologi Wawasan Kebangsaan, Bela Negara, Karakter Bangsa, Pembauran Kebangsaan, Bineka Tunggal Ika dan Sejarah Kebangsaan	Jumlah Pelaksanaan Peningkatan toleransi, rasa solidaritas dalam kehidupan beragama dan ikatan sosial di kalangan masyarakat	Hari	4	342,713,000			2	30,100,000	-	-	-	-	-	-	0.0%	0.0%	<	-	-	0.0%	0.0%	KESBANGPOL																			
		8 01 02 2,0,1 04	Pelaksanaan Koordinasi di Bidang Ideologi Wawasan Kebangsaan, Bela Negara, Karakter Bangsa, Pembauran Kebangsaan, Bineka Tunggal Ika dan Sejarah Kebangsaan	Jumlah Pelaksanaan Monitoring, Evaluasi dan Pelaporan ORMAS, ORSOS dan LSM	Kali	24	89,656,000			12	20,000,000	0	-	-	-	-	-	0.0%	0.00%	>	-	-	0.0%	0.0%	KESBANGPOL																			
		8 01 02 2,0,1 05	Pelaksanaan Monitoring Evaluasi dan Pelaporan di Bidang Ideologi Wawasan Kebangsaan, Bela Negara, Karakter Bangsa, Pembauran Kebangsaan, Bineka Tunggal Ika dan Sejarah Kebangsaan	Jumlah Bantuan Dana Kegiatan SDM dan Peringatan Hari	Kali	2	615,000,000			1	615,000,000	0	-	-	-	-	-	0.0%	0.00%	<	-	-	0.0%	0.0%	KESBANGPOL																			
Rata-rata capaian kinerja (%)																	20.0%	24.6%																										
Predikat Kinerja																	SR	SR																										
TOTAL RATA-RATA CAPAIAN KINERJA DAN ANGGARAN PROGRAM																	20.0%	24.6%																										
PREDIKAT KINERJA PROGRAM																	SR	SR																										

No	Sasaran	Kode	Urusan/Bidang Urusan Pemerintahan Daerah dan Program / Kegiatan	Indikator Kinerja Program (Outcome)/Kegiatan (output) dan satuannya	Target RPJMD pada Tahun 2021 s/d 2022 (PRP-JMD)		Realisasi Capaian Kinerja RPJMD s/d RKPD Tahun Lalu		Realisasi Capaian Kinerja Tahun 2021				Realisasi Capaian Kinerja dan Anggaran RKP yang Dievaluasi (2021)			Tingkat Capaian Kinerja dan Realisasi Anggaran RKP Tahun 2020 (%)			Realisasi Kinerja dan Anggaran RPJMD s/d Tahun 2022 (Akhir Tahun Pelaksanaan RKP)			Tingkat Capaian Kinerja dan Realisasi Anggaran RPJMD s/d Tahun 2020 (%)		Perangkat Daerah Penanggung Jawab	Ket		
					K	Rp	K	Rp	Semester 1		Semester 2		K	Rp	K	Rp	K	Rp	Realisasi >=/<	K	Rp	K	Rp			K	Rp
									K	Rp	K	Rp															
1	2	3	4	5	6		p		9		10		11=9+10			12= 11/8			13 = 7+11			14=13/6*100%		15	16		
		8 01 03	PROGRAM PENINGKATAN PERAN PARTAI POLITIK DAN LEMBAGA PENDIDIKAN MELALUI PENDIDIKAN POLITIK DAN PENGEMBANGAN ETIKA SERTA BUDAYA POLITIK	persentase pemilih terhadap pemilu dan pilkada	Person	75	36,310,692,800			75	35,537,500,000	-	-	828,388,317	-	828,388,317	0.0%	2.3%	-	828,388,317	0.0%	2.3%			KESBANGPOL		
		8 02 03 2.0.1	Perumusan Kebijakan Teknis dan Pemantapan Pelaksanaan Bidang Pendidikan Politik, Etika Budaya Politik, Peningkatan Demokrasi, Fasilitasi Kelembagaan Pemerintahan, Perwakilan dan Partai Politik, Pemilihan Umum/Pemilihan Umum Kepala Daerah, serta Pemantauan Situasi Politik	Terciptanya Kesadaran Masyarakat Tentang Pentingnya Tujuan Pemilu	Person	93	36,310,692,800			50	35,537,500,000	-		828,388,317	-	828,388,317	0.0%	2.3%	-	828,388,317	0.0%	2.3%			KESBANGPOL		
		8 02 03 2.0.1 01	Penyusunan Program Kerja di Bidang Pendidikan Politik, Etika Budaya Politik, Peningkatan Demokrasi, Fasilitasi Kelembagaan Pemerintahan, Perwakilan dan Partai Politik, Pemilihan Umum/Pemilihan Umum Kepala Daerah, serta Pemantauan Situasi Politik di Daerah	Jumlah Pelaksanaan Pemilihan Umum, Penyuluhan tentang tahapan dan tujuan Pemilu dan Partisipasi Masyarakat terhadap Pemilu	Hari	10	425,276,000			5	195,000,000			-	-	-	0.0%	0.00%	<	-	-	0.0%	0.0%			KESBANGPOL	
		8 02 03 2.0.1 02	Penyusunan Bahan Perumusan Kebijakan di Bidang Pendidikan Politik, Etika Budaya Politik, Peningkatan Demokrasi, Fasilitasi Kelembagaan Pemerintahan, Perwakilan dan Partai Politik, Pemilihan Umum/Pemilihan Umum Kepala Daerah, serta Pemantauan Situasi Politik Di Daerah	Jumlah Operasional KIP Kota Lhokseumawe	Kali	24	35,440,000,000			12	35,190,000,000	-	12	24,489,300	12	24,489,300	100.0%	0.1%	<	-	24,489,300	0.0%	0.1%			KESBANGPOL	
		8 02 03 2.0.1 03	Pelaksanaan Kebijakan Di Bidang Pendidikan Politik, Etika Budaya Politik, Peningkatan Demokrasi, Fasilitasi Kelembagaan Pemerintahan, Perwakilan dan Partai Politik, Pemilihan Umum/Pemilihan Umum Kepala Daerah, serta Pemantauan Situasi Politik Di Daerah	Jumlah Pelaksanaan Sosialisasi UU PEMILU dan Penyuluhan Perilaku Netralitas dalam Pemilu bagi Aparatur Pemerintah	Hari	4	229,916,800			2	57,000,000	-	2	803,899,017	2	803,899,017	100.0%	1410.3%	>	-	803,899,017	0.0%	349.6%			KESBANGPOL	
		8 02 03 2.0.1 04	Pelaksanaan Koordinasi Di Bidang Pendidikan Politik, Etika Budaya Politik, Peningkatan Demokrasi, Fasilitasi Kelembagaan Pemerintahan, Perwakilan dan Partai Politik, Pemilihan Umum/Pemilihan Umum Kepala Daerah, serta Pemantauan Situasi Politik di Daerah	Jumlah Pelaksanaan Koordinasi Penegak Hukum Pemilu dan Forum-Diskusi Politik	Kali	4	115,500,000			2	70,500,000	-		-	-	-	0.0%	0.00%	<	-	-	0.0%	0.0%			KESBANGPOL	
		8 02 03 2.0.1 05	Pelaksanaan Monitoring, Evaluasi dan Pelaporan di Bidang Pendidikan Politik, Etika Budaya Politik, Peningkatan Demokrasi, Fasilitasi Kelembagaan Pemerintahan, Perwakilan dan Partai Politik, Pemilihan Umum/Pemilihan Umum Kepala Daerah, serta Pemantauan Situasi Politik di Daerah	Jumlah Pelaksanaan Sosialisasi Pemilihan Umum bagi Pemilih Pemula	Hari	2	100,000,000			1	25,000,000	-		-	-	-	0.0%	0.00%	>	-	-	0.0%	0.0%			KESBANGPOL	
Rata-rata capaian kinerja (%)																40.0%	282.1%				0.0%	69.9%	KESBANGPOL				
Predikat Kinerja																SR	ST				SR	S	KESBANGPOL				
TOTAL RATA-RATA CAPAIAN KINERJA DAN ANGGARAN PROGRAM																40.0%	282.1%				0.0%	69.9%	KESBANGPOL				
PREDIKAT KINERJA PROGRAM																SR	ST				SR	S	KESBANGPOL				
		8 01 04	PROGRAM PEMBERDAYAAN DAN PENGAWASAN ORGANISASI KEMASYARAKATAN	Cakupan organisasi kemasyarakatan yang mendapatkan pembinaan dan pengawasan	Person	90	271,413,800			90	160,257,800	-	90	84,530,880	90	84,530,880	100.0%	52.7%		90	84,530,880	100.0%	31.1%			KESBANGPOL	

No	Sasaran	Kode	Urusan/Bidang Urusan Pemerintahan Daerah dan Program / Kegiatan	Indikator Kinerja Program (Outcome)/Kegiatan (output) dan satuannya	Target RPJMD pada Tahun 2021 s/d 2022 (PRPJMD)		Realisasi Capaian Kinerja RPJMD s/d RKPD Tahun Lalu		Target Kinerja dan Anggaran RPKK Tahun 2021 yang Dievaluasi		Realisasi Capaian Kinerja Tahun 2021				Tingkat Capaian Kinerja dan Realisasi Anggaran RPKK Tahun 2020 (%)			Realisasi Kinerja dan Anggaran RPJMD s/d Tahun 2022 (Akhir Tahun Pelaksanaan RPKK)		Tingkat Capaian Kinerja dan Realisasi Anggaran RPJMD s/d Tahun 2020 (%)		Perangkat Daerah Penanggung Jawab	Ket		
					K	Rp	K	Rp	K	Rp	Semester 1		Semester 2		Realisasi Capaian Kinerja yang Dievaluasi (2021)		K	Rp	Realisasi >=/<	K	Rp			K	Rp
											K	Rp	K	Rp	K	Rp									
1	2	3	4	5	6	p	8	9	10	11=9+10	12= 11/8	13 = 7+11	14=13/6*100%	15	16										
		8 01 4 2.0.1	Perumusan Kebijakan Teknis dan Pematapan Pelaksanaan Bidang Pemberdayaan dan Pengawasan Organisasi Kemasyarakatan	Terlaksananya Koordinasi Perencanaan Bidang Pemberdayaan dan Pengawasan Organisasi Kemasyarakatan	Persen	95	271,413,800	25	160,257,800	-	25	84,530,880	25	84,530,880	100.0%	52.7%	<	25	84,530,880	26.3%	31.1%	KESBANGPOL			
		8 01 4 2.0.1 01	Penyusunan Program Kerja dibidang Pendaftaran Ormas, Pemberdayaan Ormas, Evaluasi dan Mediasi Sengketa Ormas, Pengawasan Ormas dan Ormas Asing di Daerah	Jumlah Pelaksanaan Sosialisasi ORMAS, LSM, Yayasan dan Lembaga Lainnya	Hari	2	94,500,000	1	45,000,000	-	-	-	-	-	0.0%	0.00%	<	-	-	0.0%	0.0%	KESBANGPOL			
		8 01 4 2.0.1 04	Pelaksanaan Koordinasi dibidang Pendaftaran Ormas, Pemberdayaan Ormas, Evaluasi dan Mediasi Sengketa Ormas, Pengawasan Ormas dan Ormas Asing di Daerah	Jumlah Pelaksanaan Verifikasi ORMAS, ORSOS dan LSM dan Pelaksanaan Verifikasi Bantuan PARPOL	Kasi	30	76,913,800	15	15,257,800	-	15	84,530,880	15	84,530,880	100.0%	554.0%	>	-	84,530,880	0.0%	109.9%	KESBANGPOL			
		8 01 4 2.0.1 05	Pelaksanaan Monitoring Evaluasi dan Pelaporan Dibidang Pendaftaran Ormas, Pemberdayaan Ormas, Evaluasi dan Mediasi Sengketa Ormas, Pengawasan Ormas dan Ormas Asing di Daerah	Jumlah Pelaksanaan Hibah LPN	Kasi	1	100,000,000	1	100,000,000	-	-	-	-	-	0.0%	0.00%	<	-	-	0.0%	0.0%	KESBANGPOL			
											Rata-rata capaian kinerja (%)		33.3%	184.7%			0.0%	36.6%	KESBANGPOL						
											Predikat Kinerja		SR	ST			SR	SR	KESBANGPOL						
											TOTAL RATA-RATA CAPAIAN KINERJA DAN ANGGARAN PROGRAM		33.3%	184.7%			0.0%	36.6%	KESBANGPOL						
											PREDIKAT KINERJA PROGRAM		SR	ST			SR	SR	KESBANGPOL						
		8 01 05	PROGRAM PEMBINAAN DAN PENGEMBANGAN KETAHANAN EKONOMI, SOSIAL, DAN BUDAYA	Cakupan pembinaan penyakit masyarakat	Persen	90	1,103,759,803	90	435,256,025	-	-	-	-	-	0.0%	0.0%	-	-	0.0%	0.0%	KESBANGPOL				
		8 01 05 2.0.1	Perumusan Kebijakan Teknis dan Pematapan Pelaksanaan Bidang Ketahanan Ekonomi, Sosial dan Budaya	Berkurangnya Peredaran/Penggunaan Minuman Keras dan Narkoba serta Praktek Prostitusi	Persen	95	1,103,759,803	25	435,256,025	-	-	-	-	-	0.0%	0.0%	-	-	0.0%	0.0%	KESBANGPOL				
		8 01 05 2.0.1 01	Penyusunan Program Kerja di Bidang Ketahanan Ekonomi, Sosial, Budaya dan Fasilitas Pencegahan Penyalagunaan Narkotika, Fasilitas Kerukunan Umat Beragama dan Penghayat Kepercayaan di Daerah	Jumlah Pelaksanaan Sosialisasi Penguatan Forum Umat Beragama (FKUB)	Hari	4	378,758,803	2	185,255,025	-	-	-	-	-	0.0%	0.0%	<	-	-	0.0%	0.0%	KESBANGPOL			
		8 01 05 2.0.1 03	Pelaksanaan Kebijakan di Bidang Ketahanan Ekonomi, Sosial, Budaya dan Fasilitas Pencegahan Penyalagunaan Narkotika, Fasilitas Kerukunan Umat Beragama dan Penghayat Kepercayaan di Daerah	Jumlah Pelaksanaan Penyuluhan Pencegahan Peredaran/Penggunaan Minuman Keras dan Narkoba serta Pencegahan berkembangnya Praktek Prostitusi	Hari	4	725,001,000	2	250,001,000	-	-	-	-	-	0.0%	0.0%	<	-	-	0.0%	0.0%	KESBANGPOL			
											Rata-rata capaian kinerja (%)		0.0%	0.0%			0.0%	0.0%	KESBANGPOL						
											Predikat Kinerja		SR	SR			SR	SR	KESBANGPOL						
											TOTAL RATA-RATA CAPAIAN KINERJA DAN ANGGARAN PROGRAM		0.0%	0.0%			0.0%	0.0%	KESBANGPOL						
											PREDIKAT KINERJA PROGRAM		SR	SR			SR	SR	KESBANGPOL						
		8 01 06	PROGRAM PENINGKATAN KEWASPADAAN NASIONAL DAN PENINGKATAN KUALITAS DAN FASILITASI PENANGANAN KONFLIK SOSIAL	Persentase konflik sosial yang tertangani	Persen	100	1,425,590,938	100	634,693,950	-	50	44,099,150	50	44,099,150	50.0%	6.9%	-	50	44,099,150	50.0%	3.1%	KESBANGPOL			
		8 01 06 2.0.1	Perumusan Kebijakan Teknis dan Pelaksanaan Pematapan Kewaspadaan Nasional dan Penanganan Konflik Sosial	Terciptanya Kewaspadaan Dini Terhadap Gangguan Konflik	Persen	100	1,425,590,938	100	634,693,950	-	50	44,099,150	50	44,099,150	50.0%	6.9%	-	50	44,099,150	50.0%	3.1%	KESBANGPOL			
		8 01 06 2.0.1 01	Penyusunan Program Kerja di Bidang Kewaspadaan Dini, Kerjasama Intelijen, Pemantauan Orang Asing, Tenaga Kerja Asing dan Lembaga Asing, Kewaspadaan Perbatasan Antar Negara, Fasilitas Ketembagaan Bidang Kewaspadaan, serta Penanganan Konflik di Daerah	Jumlah Pelaksanaan Pelatihan Pemantapan Tugas Intelijen Daerah dan Birtek Kewaspadaan Dini Masyarakat Terhadap Gangguan Konflik Bagi aparatur dan Masyarakat	Hari	6	259,237,230	3	123,446,300	-	-	-	-	-	0.0%	0.00%	<	-	-	0.0%	0.0%	KESBANGPOL			

No	Sasaran	Kode	Urusan/Bidang Urusan Pemerintahan Daerah dan Program / Kegiatan	Indikator Kinerja Program (Outcome)/Kegiatan (output) dan satuannya	Target RPJMD pada Tahun 2021 s/d 2022 (PRPJMD)		Realisasi Capaian Kinerja RPJMD s/d RKPD Tahun Lalu		Target Kinerja dan Anggaran RPKP Tahun 2021 yang Dievaluasi		Realisasi Capaian Kinerja Tahun 2021				Tingkat Capaian Kinerja dan Realisasi Anggaran RPKP Tahun 2020 (%)			Realisasi Kinerja dan Anggaran RPJMD s/d Tahun 2022 (Akhir Tahun Pelaksanaan RPKP)		Tingkat Capaian Kinerja dan Realisasi Anggaran RPJMD s/d Tahun 2020 (%)		Perangkat Daerah Penanggung Jawab	Ket		
					K	Rp	K	Rp	K	Rp	Semester 1		Semester 2		Realisasi Capaian Kinerja dan Anggaran RPKP yang Dievaluasi (2021)		K	Rp	Realisasi >=/ <	K	Rp			K	Rp
											K	Rp	K	Rp	K	Rp									
1	2	3	4	5	6	7	8	9	10	11=9+10		12= 11/8			13 = 7+11		14=13/6*100%		15	16					
		8 01 06 2.0.1 02	Penyusunan Bahan Perumusan Kebijakan di Bidang Kewaspadaan Dini, Kerjasama Intelijen, Pemantauan Orang Asing, Tenaga Kerja Asing dan Lembaga Asing, Kewaspadaan Perbatasan Antar Negara, Fasilitasi Kelembagaan Bidang Kewaspadaan, serta Penanganan Konflik di Daerah	Jumlah Pelaksanaan Penguatan Kelembagaan Forum Kewaspadaan Dini Masyarakat (FKDM) Kota Lhokseumawe	Hari	4	354,387,325	2	145,832,325	2	18,799,600	2	18,799,600	100.0%	12.89%	<			0.0%	0.0%	KESBANGPOL				
		8 01 06 2.0.1 03	Pelaksanaan Kebijakan di Bidang Kewaspadaan Dini, Kerjasama Intelijen, Pemantauan Orang Asing, Tenaga Kerja Asing dan Lembaga Asing, Kewaspadaan Perbatasan Antar Negara, Fasilitasi Kelembagaan Bidang Kewaspadaan, serta Penanganan Konflik di Daerah	Jumlah Pelaksanaan Sosialisasi Peraturan Tentang Orang Asing/Tenaga Kerja Asing	Hari	2	275,953,200	1	90,283,000		-		-	0.0%	0.00%	<			0.0%	0.0%	KESBANGPOL				
		8 01 06 2.0.1 04	Pelaksanaan Koordinasi di Bidang Kewaspadaan Dini, Kerjasama Intelijen, Pemantauan Orang Asing, Tenaga Kerja Asing dan Lembaga Asing, Kewaspadaan Perbatasan Antar Negara, Fasilitasi Kelembagaan Bidang Kewaspadaan, serta Penanganan Konflik di Daerah	Jumlah Pelaksanaan Koordinasi Pemantauan Orang Asing dan Tenaga Kerja Asing	Hari	2	188,735,300	11	60,000,000		-		-	0.0%	0.00%	<			0.0%	0.0%	KESBANGPOL				
		8 01 06 2.0.1 05	Pelaksanaan Monitoring, Evaluasi dan Pelaporan di Bidang Kewaspadaan Dini, Kerjasama Intelijen, Pemantauan Orang Asing, Tenaga Kerja Asing dan Lembaga Asing, Kewaspadaan Perbatasan Antar Negara, Fasilitasi Kelembagaan Bidang Kewaspadaan, serta Penanganan Konflik di Daerah	Jumlah Pelaksanaan Tim Kewaspadaan dini Terhadap Gangguan Konflik Bagi aparatur dan Masyarakat, Pelaksanaan Workshop Hoeks dan Ancaman Disintegrasi Bangsa	Kali	8	347,277,883	4	215,132,325	4	25,299,550	4	25,299,550	0.0%	11.76%	<	4	25,299,550	50.0%	7.3%	KESBANGPOL				
												Rata-rata capaian kinerja (%)		20.0%	4.9%				10.0%	1.5%	KESBANGPOL				
												Predikat Kinerja		SR	SR				SR	SR	KESBANGPOL				
												TOTAL RATA-RATA CAPAIAN KINERJA DAN ANGGARAN PROGRAM				20.0%	4.9%			10.0%	1.5%	KESBANGPOL			
												PREDIKAT KINERJA PROGRAM				SR	SR			SR	SR	KESBANGPOL			
												TOTAL RATA-RATA CAPAIAN KINERJA DAN ANGGARAN (PER OPD)				29.2%	125.5%			8.1%	30.9%	KESBANGPOL			
												PREDIKAT KINERJA (PER BIDANG OPD)				SR	ST			SR	SR	KESBANGPOL			

32. MPU

7,285,407,972

No	Sasaran	Kode	Urusan/Bidang Urusan Pemerintahan Daerah dan Program / Kegiatan	Indikator Kinerja Program (Outcome)/Kegiatan (output) dan satuannya	Target RPJMD pada Tahun 2021 s/d 2022 (PRPJMD)		Realisasi Capaian Kinerja RPJMD s/d RKPD Tahun Lalu		Target Kinerja dan Anggaran RPKP Tahun 2021 yang Dievaluasi		Realisasi Capaian Kinerja Tahun 2021				Tingkat Capaian Kinerja dan Realisasi Anggaran RPKP Tahun 2020 (%)			Realisasi Kinerja dan Anggaran RPJMD s/d Tahun 2022 (Akhir Tahun Pelaksanaan RPKP)		Tingkat Capaian Kinerja dan Realisasi Anggaran RPJMD s/d Tahun 2020 (%)		Perangkat Daerah Penanggung Jawab	Ket		
					K	Rp	K	Rp	K	Rp	Semester 1		Semester 2		Realisasi Capaian Kinerja dan Anggaran RPKP yang Dievaluasi (2021)		K	Rp	Realisasi >=/ <	K	Rp			K	Rp
											K	Rp	K	Rp	K	Rp									
		9 01		Bidang Urusan : Kekhususan dan Keistimewaan		6,785,407,972		2,768,646,069		2,768,646,069	100	1,182,623,595	1,586,741,858	100	2,769,365,453			2,769,365,453							
	Meningkatnya akuntabilitas kinerja dan keuangan	9 01 01	PROGRAM PENUNJANG URUSAN PEMERINTAHAN DAERAH KABUPATEN/KOTA	Cakupan Penunjang Urusan Pemerintahan Daerah	Persen	100	5,995,221,942	-	100	2,768,646,069	50	1,182,623,595	50	1,270,988,728	100	2,453,612,323	100.0%	88.62%	100	2,453,612,323	100.0%	40.9%	MPU		
		9 01 01 2.0.1	Perencanaan, Penganggaran, dan Evaluasi Kinerja Perangkat Daerah	Dokumen	Persen	24	2,531,000	-	12	1,200,000	-	-	-	-	-	0.00%	0.0%	-	-	0.0%	0.0%				
		9 01 01 2.0.1 01	Penyusunan Dokumen Perencanaan Perangkat Daerah	Jumlah Buku Renja Jumlah Buku Renja Perubahan SKPD	Buku	20	2,531,000	-	10	1,200,000		-	-		-	0.0%	0.0%	<	-	-	0.0%	0.0%	P		
												Rata-rata capaian kinerja (%)		0.0%	0.0%				0.0%	0.0%					
												Predikat Kinerja		SR	SR				SR	SR					
		9 01 01 2.0.2	Administrasi Keuangan Perangkat Daerah	Dokumen Keuangan	Persen	100	2,351,721,027	-	100	1,071,827,144	50	575,631,561	50	452,504,548	100	1,028,136,109	100.0%	95.9%	100	1,028,136,109					

No	Sasaran	Kode	Usuran/Bidang Usuran Pemerintahan Daerah dan Program / Kegiatan	Indikator Kinerja Program (Outcome) Kegiatan (output) dan satuannya	Target RPJMD pada Tahun 2021 s/d 2022 (PRPJMD)		Realisasi Capaian Kinerja RPJMD s/d RKPD Tahun Lalu		Target Kinerja dan Anggaran RPKP Tahun 2021 yang Dievaluasi		Realisasi Capaian Kinerja Tahun 2021				Realisasi Capaian Kinerja dan Anggaran RPKP yang Dievaluasi (2021)			Tingkat Capaian Kinerja dan Realisasi Anggaran RPKP Tahun 2020 (%)			Realisasi Kinerja dan Anggaran RPJMD s/d Tahun 2022 (Akhir Tahun Pelaksanaan RPKP)		Tingkat Capaian Kinerja dan Realisasi Anggaran RPJMD S/D Tahun 2020 (%)		Perangkat Daerah Penanggung Jawab	Ket	
					K	Rp	K	Rp	K	Rp	Semester 1		Semester 2		K		Rp		K	Rp	Realisasi > = <	K	Rp	K			Rp
					6		p		8		9		10		11=9+10		12= 11/8		13 = 7+11		14=13/100%						
1		9 01 03 2.0.1 11	Sosialisasi Fatwa dan Hukum Islam	Jumlah fatwa yang disosialisasikan	Org	60	53.550.000			30	25.500.000								0.0%	0.00%	<	-	-	0.0%	0.0%		p
														Rata-rata capaian kinerja (%)		0.0%	16.7%			0.0%	0.0%						
														Predikat Kinerja		SR	SR			SR	SR						
		9 01 03 2.0.2	Silaturahmi Ulama- Ulama	Pengarusutamaan pemikiran ulama			60.866,030		-		24.263,530		-		-	-	-	-	0.0%	0.00%	<	-	-	0.0%	0.0%		p
		9 01 03 2.0.2 02	Eksistensi Peran Ulama dalam Pembangunan Daerah	Jumlah kasus yang tercatat/Jumlah FGD	Kali	8	60.866,030		4		24.263,530		-		-	-	-	-	0.0%	0.00%	<	-	-	0.0%	0.0%		p
														Rata-rata capaian kinerja (%)		0.0%	0.0%			0.0%	0.0%						
														Predikat Kinerja		SR	SR			SR	SR						
														RATA-RATA CAPAIAN KINERJA DAN ANGGARAN PROGRAM		0.0%	8.3%			0.0%	0.0%						
														PREDIKAT KINERJA PROGRAM		SR	SR			SR	SR						
														TOTAL RATA-RATA CAPAIAN KINERJA DAN ANGGARAN (PER OPD)		31.3%	28.0%			21.2%	1.9%						
														PREDIKAT KINERJA (PER OPD)		SR	SR			SR	SR						

33. SEKRETARIAT BAITUL MAL

No	Sasaran	Kode	Usuran/Bidang Usuran Pemerintahan Daerah dan Program / Kegiatan	Indikator Kinerja Program (Outcome)Kegiatan (output) dan satuannya	Target RPJMD pada Tahun 2021 s/d 2022 (PRPJMD)		Realisasi Capaian Kinerja RPJMD s/d RKPD Tahun Lalu		Target Kinerja dan Anggaran RPKP Tahun 2021 yang Dievaluasi		Realisasi Capaian Kinerja Tahun 2021				Realisasi Capaian Kinerja dan Anggaran RPKP yang Dievaluasi (2021)			Tingkat Capaian Kinerja dan Realisasi Anggaran RPKP Tahun 2021 (%)			Realisasi Kinerja dan Anggaran RPJMD s/d Tahun 2022 (Akhir Tahun Pelaksanaan RPKP)		Tingkat Capaian Kinerja dan Realisasi Anggaran RPJMD S/D Tahun 2020 (%)		Perangkat Daerah Penanggung Jawab	Ket		
					K	Rp	K	Rp	K	Rp	Semester 1		Semester 2		K		Rp		K	Rp	Realisasi > = <	K	Rp	K			Rp	
					6		7		8		9		10		11=9+10		12= 11/8		13 = 7+11		14=13/100%							
			Bidang Usuran : Khusus Aceh				24.601,878,694				10.090,887,089		1.200,526,233		7.233,158,247		8.433,684,480						8.433,684,480					
							24.601,878,694				10.090,887,089		1.200,526,233		7.233,158,247		8.433,684,480						8.433,684,480					
9	01	01		PROGRAM PENUNJANG URUSAN PEMERINTAHAN DAERAH KABUPATEN NIKOTA	Cakupan Penunjang Usuran Pemerintah Daerah	Persn	100	4.988,683,949		100	2,542,263,089	12	1,028,026,233	2	479,004,647	14	1,507,030,880	14.00%	59.28%				1,507,030,880	0.0%	30.2%			
	9	01	01	2.01	perencanaan, penganggaran, dan evaluasi kinerja perangkat daerah	Jumlah Buku Laporan Kinerja Instansi Pemerintah LAKIP	DOK	5	5,100,000	1	2,200,000	1	1,143,500			1	1,143,500	200.0%	100.0%				1,143,500	0.0%	22.4%			
	01	01	01	2.01	01	Penyusunan Dokumen Perencanaan Perangkat Daerah	Jumlah Buku Renstra dan Buku Renja SKPK	DOK	4	5,100,000	2	2,200,000	0	1,143,500			-	1,143,500	200.0%	0.0%	<	-	1,143,500	0.0%	22.4%		p	
														Rata-rata capaian kinerja (%)		200.0%	0.0%			0.0%	22.4%							
														Predikat Kinerja		ST	SR			SR	SR							
	9	01	01	2.02	Administrasi Keuangan Perangkat Daerah	Jumlah Administrasi Keuangan Perangkat Daerah	Bulan	24	2,105,302,590		12	1,053,000,000	6	637,687,903	4	159,043,812	10	796,731,715	83.3%	75.7%				796,731,715	0.0%	37.8%		
	9	01	01	2.02	001	Penyediaan Gaji dan Tunjangan ASN	Jumlah Penyediaan Gaji dan Tunjangan ASN	OB	196	2,103,102,590		196	1,052,000,000	0	637,687,903	49	158,143,812	49	795,831,715	25.0%	75.6%	>	49	795,831,715	25.0%	37.8%		p
	9	01	01	2.02	005	Koordinasi dan Penyusunan Laporan Keuangan Akhir Tahun SKPD	Jumlah Laporan Keuangan Akhir Tahun SKPD	Dok	1	2,200,000		1	1,000,000	0	-	1	900,000	100.0%	90.0%	>	1	900,000	100.0%	40.9%		p		
														Rata-rata capaian kinerja (%)		62.5%	82.8%			62.5%	39.4%							
														Predikat Kinerja		R	T			R	SR							
	9	01	01	2.05	Administrasi Kepegawaian Perangkat Daerah	Jumlah Administrasi Kepegawaian Perangkat Daerah	Pck	69	253700000		2	123,400,000		-		-	-	-	0.0%	0.0%			-	0.0%	0.0%			
	9	01	01	2.05	002	Pengadaan Pakaian Dinas Beserta Atribut Kelengkapannya	Jumlah Pakaian Dinas Beserta Atribut Kelengkapannya	Pasang	184	232,700,000		184	113,400,000		-		-	-	-	0.0%	0.0%	<	-	-	0.0%	0.0%		p
	9	01	01	2.05	009	Pendidikan dan Pelatihan Pegawai Berdasarkan Tugas dan Fungsi	Frekuensi Pendidikan dan Pelatihan Pegawai Berdasarkan Tugas dan Fungsi	Kali	3	21,000,000		3	10,000,000		-		-	-	-	0.0%	0.0%	<	-	-	0.0%	0.0%		k
														Rata-rata capaian kinerja (%)		0.0%	0.0%			0.0%	0.0%							
														Predikat Kinerja		SR	SR			SR	SR							
	9	01	01	2.06	Administrasi Umum Perangkat Daerah	Jumlah Administrasi Umum Perangkat Daerah	Bulan	12	271,107,789		5	144,644,089	5	27,118,800		50,677,800	5	77,796,600	100.0%	53.78%				77,796,600	0.0%	28.7%		
	9	01	01	2.06	002	Penyediaan Peralatan dan Perlengkapan Kantor	Jumlah Penyediaan Peralatan dan Perlengkapan Kantor serta ATK Kantor	Jenis	53	76,007,700		53	47,684,000	0	4,991,400	45	5,017,600	45	10,009,000	84.91%	20.99%	<	45	10,009,000	84.9%	13.2%		p
	9	01	01	2.06	004	Penyediaan Bahan Logistik Kantor	Jumlah porsi penyediaan makanan dan minuman	Kotak	828	13,000,000		828	6,000,000	0	2,455,000	207	1,145,000	207	3,600,000	25.00%	60.00%	>	207	3,600,000	25.0%	27.7%		p
	9	01	01	2.06	005	Penyediaan Barang Cetak dan Penggandaan	Jumlah bahan yang akan dicetak dan digandakan	Jenis	8	19,820,089		8	9,820,089	0	3,740,000	2	1,715,000	2	5,455,000	25.00%	55.55%	>	2	5,455,000	25.0%	27.5%		p
	9	01	01	2.06	006	Penyediaan Bahan Bacaan dan Peraturan Perundang-undangan	Jumlah bahan bacaan	Eks	365	2,280,000		365	1,140,000	0	285,000	91	855,000	91	1,140,000	24.93%	100.00%	>	91	1,140,000	24.9%	50.0%		p
	9	01	01	2.06	009	Penyelenggaraan Rapat Koordinasi dan Konsultasi SKPD	Frekuensi penyelenggaraan Rapat Koordinasi dan Konsultasi SKPD	OK	33	160,000,000		33	80,000,000	0	15,647,400	8	41,945,200	8	57,592,600	24.24%	71.99%	>	8	57,592,600	24.2%	36.0%		p
														Rata-rata capaian kinerja (%)		36.8%	61.7%			36.8%	30.9%							
														Predikat Kinerja		SR	R			SR	SR							

No	Sasaran	Kode	Urusan/Bidang Urusan Pemerintahan Daerah dan Program / Kegiatan	Indikator Kinerja Program (Outcome)/Kegiatan (output) dan satuannya	Target RPJMD pada Tahun 2021 s/d 2022 (PRP-JMD)		Realisasi Capaian Kinerja RPJMD s/d RKPD Tahun Lalu		Realisasi Capaian Kinerja Tahun 2021				Realisasi Capaian Kinerja dan Anggaran RKPK Tahun 2021		Tingkat Capaian Kinerja dan Realisasi Anggaran RKPK Tahun 2020 (%)			Realisasi Kinerja dan Anggaran RPJMD s/d Tahun 2022 (Akhir Tahun Pelaksanaan RKPK)		Tingkat Capaian Kinerja dan Realisasi Anggaran RPJMD s/d Tahun 2020 (%)		Perangkat Daerah Penanggung Jawab	Ket			
					K	Rp	K	Rp	Semester 1		Semester 2		K		Rp		K	Rp	Realisasi > = <	K	Rp			K	Rp	
					6		p		8		9		10		11=9+10		12= 11/8			13 = 7+11				14=13/6*100%		
1		9 01 01 2.08 04	Penyediaan Jasa Pelayanan Umum Kantor	- Jumlah Penyediaan Jasa/kramiah Ustad Pengajian Bulanan Dinas Syariat Islam dan Pendidikan Dayah; - Jumlah Penyediaan Sewa Gedung Kantor; - Jumlah penyediaan tenaga administrasi pegawai tidak tetap (37 Org x 12 Bn); - Jumlah tenaga administrasi keuangan yang disediakan (20 org x 12 bn); - Penyediaan jasa jaminan pemeliharaan kesehatan non PNS	OB	2332	837,049,000			1166	434,650,000	584	151,650,000	583	153,265,280	1,166	304,915,280	100.00%	70.15%	>	1,166	304,915,280	50.00%	36.43%	DSIPD	P
Rata-rata Capaian Kinerja (%)																75.0%	62.5%				37.5%	21.3%	DSIPD			
Predikat Kinerja																ST	ST				S	SR	DSIPD			
		9 01 01 2.09	Pemeliharaan Barang Milik Daerah Penunjang Urusan Pemerintahan Daerah	Periode Pemeliharaan Barang Milik Daerah	Bulan	24	183,439,840		-	12	113,890,840	6	31,944,000	6	229,556,400	12	261,500,400	100.00%	229.61%		12	261,500,400	50.00%	142.55%	DSIPD	
		9 01 01 2.09 01	Penyediaan Jasa Pemeliharaan, Biaya Pemeliharaan dan Pajak Kendaraan Perorangan Dinas atau Kendaraan Dinas Jabatan	Jumlah pemeliharaan rutin berkala/mobil jabatan	UB	24	44,800,000		-	12	32,800,000	6	16,372,000	6	28,440,000	12	44,812,000	100.00%	136.62%	>	12	44,812,000	50.00%	100.03%	DSIPD	P
		9 01 01 2.09 02	Penyediaan Jasa Pemeliharaan, Biaya Pemeliharaan, Pajak, dan Perizinan Kendaraan Dinas Operasional atau Lapangan	Jumlah pemeliharaan rutin berkala kendaraan dina/operasional	UB	72	28,000,000		-	36	18,000,000	18	10,572,000	18	11,786,400	36	22,358,400	100.00%	124.21%	>	36	22,358,400	50.00%	79.85%	DSIPD	P
		9 01 01 2.09 05	Pemeliharaan Mebel	Jumlah pemeliharaan mebel	Unit	8	10,000,000		-	-	-	-	-	-	-	-	-	0.00%	0.00%	<	-	-	0.00%	0.00%	DSIPD	K
		9 01 01 2.09 06	Pemeliharaan Peralatan dan Mesin Lainnya	Jumlah pemeliharaan mesin	Unit	7	9,000,000		-	-	-	-	-	-	-	-	-	0.00%	0.00%	<	-	-	0.00%	0.00%	DSIPD	K
		9 01 01 2.09 09	Pemeliharaan/Rehabilitasi Gedung Kantor dan Bangunan Lainnya	- Jumlah pemeliharaan rutin/berkala gedung kantor; - Jumlah rehabilitasi sedang/berat gedung kantor	Unit ; Jenis	4	27,189,840		-	1	13,090,840	-	5,000,000	1	189,330,000	1	194,330,000	100.00%	1484.47%	>	1	194,330,000	25.00%	714.72%	DSIPD	P
		9 01 01 2.09 10	Pemeliharaan/Rehabilitasi Sarana dan Prasarana Gedung Kantor atau Bangunan Lainnya	- Jumlah pemeliharaan rutin/berkala mebeleur; - Jumlah pemeliharaan rutin/berkala peralatan kantor	Unit	26	59,450,000		-	8	50,000,000	-	-	-	-	-	-	0.00%	0.00%	<	-	-	0.00%	0.00%	DSIPD	K
		9 01 01 2.09 11	Pemeliharaan/Rehabilitasi Sarana dan Prasarana Pendukung Gedung Kantor atau Bangunan Lainnya	Jumlah pemeliharaan/rehabilitasi sarana pendukung kantor	Unit	6	5,000,000		-	-	-	-	-	-	-	-	-	0.00%	0.00%	<	-	-	0.00%	0.00%	DSIPD	K
Rata-rata Capaian Kinerja (%)																42.9%	249.3%				17.9%	127.6%	DSIPD			
Predikat Kinerja																SR	ST				SR	ST	DSIPD			
		9 01 01 2.13	Penataan Organisasi	Periode Penataan Organisasi	Bulan	24	4,000,000		-	12	2,000,000	-	-	-	-	-	-	0.00%	0.00%	<	-	-	0.00%	0.00%	DSIPD	
		9 01 01 2.13 02	Fasilitas Pelayanan Publik dan Tata Laksana	Jumlah buku penyusunan standar pelayanan	Buku	5	1,000,000		-	0	-	-	-	-	-	-	-	0.00%	0.00%	<	-	-	0.00%	0.00%	DSIPD	K
		9 01 01 2.13 03	Peningkatan Kinerja dan Reformasi Birokrasi	Jumlah buku penyusunan standar operasional prosedur (SOP) administrasi pemerintahan	Buku	16	3,000,000		-	8	2,000,000	-	-	-	-	-	-	0.00%	0.00%	<	-	-	0.00%	0.00%	DSIPD	K
Rata-rata Capaian Kinerja (%)																0.0%	0.0%				0.0%	0.0%	DSIPD			
Predikat Kinerja																SR	SR				SR	SR	DSIPD			
TOTAL RATA-RATA CAPAIAN KINERJA DAN ANGGARAN (PROGRAM) (%)																26.68%	52.23%				12.39%	30.72%	DSIPD			
PREDIKAT KINERJA (PROGRAM)																SR	R				SR	SR	DSIPD			
Menguatnya penegakan syariat dalam bermasyarakat		9 01 02	PROGRAM SYARIAT ISLAM ACEH	Jumlah Hafiz/Hafizah	Orang	27	24,254,783,507		-	12	11,077,300,000		859,719,000	12	5,973,393,734		6,833,112,734					6,833,112,734			DSIPD	
		9 01 02 2.01	Peningkatan Pemahaman Wawasan Islam	Periode Peningkatan Pemahaman wawasan Islam	Bulan	24	659,000,000		-	12	275,000,000	-	-	-	-	-	-	0.00%	0.00%		-	-	0.00%	0.00%	DSIPD	
		9 01 02 2.01 01	Pelatihan Mawaris	Jumlah Peserta Pelatihan mawaris bagi warga Kota Lhokseumawe dalam rangka meningkatkan kapasitas tenaga ahli faraidh	Peserta	60	162,000,000		-	30	75,000,000	-	-	-	-	-	-	0.00%	0.00%	<	-	-	0.00%	0.00%	DSIPD	K
		9 01 02 2.01 02	TOT Modul Wawasan Keislaman bagi Guru Sekolah Menengah Pertama/Sekolah Menengah Atas	Jumlah Peserta TOT modul wawasan keislaman bagi guru SMP dan SMA Se Kota Lhokseumawe	Peserta	20	60,000,000		-	-	-	-	-	-	-	-	-	0.00%	0.00%	<	-	-	0.00%	0.00%	DSIPD	K

No	Sasaran	Kode	Urusan/Bidang Urusan Pemerintahan Daerah dan Program / Kegiatan	Indikator Kinerja Program (Outcome)Kegiatan (output) dan satuannya	Target RPJMD pada Tahun 2021 s/d 2022 (PRP-JMD)		Realisasi Capaian Kinerja RPJMD s/d RKPD Tahun Lalu		Target Kinerja dan Anggaran RKPK Tahun 2021 yang Dievaluasi		Realisasi Capaian Kinerja Tahun 2021				Realisasi Capaian Kinerja dan Anggaran RKPK yang Dievaluasi (2021)			Tingkat Capaian Kinerja dan Realisasi Anggaran RKPK Tahun 2020 (%)			Realisasi Kinerja dan Anggaran RPJMD s/d Tahun 2022 (Akhir Tahun Pelaksanaan RKPK)		Tingkat Capaian Kinerja dan Realisasi Anggaran RPJMD s/d Tahun 2020 (%)		Perangkat Daerah Penanggung Jawab	Ket	
					K	Rp	K	Rp	K	Rp	Semester 1		Semester 2		K	Rp	Realisasi > = <	K	Rp	K	Rp	K	Rp				
											K	Rp	K	Rp	K	Rp		K	Rp								
						6		p		8		9		10		11=9+10			12= 11/8			13 = 7+11		14=13/6*100%		15	16
1		9 01 02 2.04 13	Peningkatan Pembangunan Sarana dan Prasarana Agama	Jumlah sarana prasarana Agama yang mendapat bantuan	Jenis	26	3,524,250,000			13	1,023,500,000	2	222,775,000	11	1,739,267,374	13	1,962,042,374	100.00%	191.70%	>	13	1,962,042,374	50.00%	55.67%	DSIPD	P	
																	Rata-rata Capaian Kinerja (%)			25.9%	25.9%		13.0%	8.9%	DSIPD		
																	Predikat Kinerja			SR	SR		SR	SR	DSIPD		
		9 01 02 2.05	Pengkajian, Pengembangan dan Pembinaan Syariah Islam	Periode Pengembangan dan Pembinaan Syariah Islam	Bulan	24	5,040,763,334	-	12	1,889,500,000	6	437,430,000	6	742,305,100	12	1,179,735,100	100.00%	62.44%		12	1,179,735,100	50.00%	23.40%	DSIPD			
		9 01 02 2.05 01	Pemasyarakatan dan Penyebaran Informasi Keislaman	Rentang waktu penyebaran informasi Keislaman pada masyarakat	Bulan	12	80,500,000	-	-	-	-	-	-	-	-	-	0.00%	0.00%	<	-	-	0.00%	0.00%	DSIPD	K		
		9 01 02 2.05 02	Monitoring dan Evaluasi Pelaksanaan Syariah Islam	Jumlah laporan monitoring evaluasi pelaksanaan Syariah Islam	Laporan	8	175,000,000	-	4	75,000,000	-	-	-	-	-	0.00%	0.00%	<	-	-	0.00%	0.00%	DSIPD	K			
		9 01 02 2.05 03	Pelatihan Peningkatan Kapasitas Inum Masjid/Meunasah dalam Pelaksanaan Syariah Islam	Jumlah Inum Masjid/Meunasah yang mengikuti pelatihan	Orang	68	125,187,500	-	-	-	-	-	-	-	-	0.00%	0.00%	<	-	-	0.00%	0.00%	DSIPD	K			
		9 01 02 2.05 04	Pembinaan Keluarga Islami	- Jumlah Pembinaan Keluarga Islami (AFBK) - Jumlah Pembinaan Pranikah yang Islami Bagi Pasangan Muda se Kota Lhokseumawe (DOKA)	Orang	138	200,500,000	-	-	-	-	-	-	-	-	0.00%	0.00%	<	-	-	0.00%	0.00%	DSIPD	K			
		9 01 02 2.05 06	Pelatihan Penyelenggaraan Fardu Kfayah/Tahjiz Mayat	- Jumlah peserta pelatihan tahjiz mayat bagi warga kota Lhokseumawe (AFBK); - Jumlah peserta pelatihan tahjiz mayat bagi warga kota Lhokseumawe (DOKA)	Orang	200	320,000,000	70	90,000,000	-	-	70	49,919,000	70	49,919,000	100.00%	55.47%	>	70	49,919,000	35.00%	15.60%	DSIPD	P			
		9 01 02 2.05 07	Pembinaan Badan Kemakmuran Masjid/Meunasah/Mushalla	- Frekuensi Raker Imam Gampong dan Dai"; - Jumlah pengurus masjid dan petugas panitia pembangunan pelatihan	Orang	190	2,675,725,000	95	870,000,000	48	337,430,000	47	471,662,700	95	809,092,700	100.00%	93.00%	>	95	809,092,700	50.00%	30.24%	DSIPD	P			
		9 01 02 2.05 08	Pembinaan Qari Qariah	Rentang waktu pembinaan Qari-qar'ah	Bulan	24	495,853,125	12	285,000,000	6	50,000,000	6	16,300,000	12	66,300,000	100.00%	23.26%	<	12	66,300,000	50.00%	13.37%	DSIPD	P			
		9 01 02 2.05 09	Pembinaan Hafiz-Hafizhah	Jumlah Hafiz-Hafizhah yang di bina	Orang	50	745,616,459	25	569,500,000	-	50,000,000	25	204,423,400	25	254,423,400	100.00%	44.67%	<	25	254,423,400	50.00%	34.12%	DSIPD	P			
		9 01 02 2.05 10	Pemberian Beasiswa bagi Qari/Hafiz	Periode pembinaan Qari-qar'ah yang mendapat beasiswa	Orang	20	222,381,250	-	-	-	-	-	-	-	-	0.00%	0.00%	<	-	-	0.00%	0.00%	DSIPD	K			
																	Rata-rata Capaian Kinerja (%)			44.4%	24.0%		20.6%	10.4%	DSIPD		
																	Predikat Kinerja			SR	SR		SR	SR	DSIPD		
		9 01 02 2.06	Penguatan, Pengembangan, Pemberdayaan dan Peningkatan Kerjasama Peradilan Syariah Islam	Periode Pengembangan, Pemberdayaan dan Peningkatan Kerjasama Peradilan Syari	Bulan	24	3,109,774,400	-	12	1,245,312,500	6	79,614,000	6	168,216,700	12	247,830,700	100.00%	19.90%		12	247,830,700	50.00%	7.97%	DSIPD			
		9 01 02 2.06 01	Penyuluhan Regulasi Syariah Islam	Jumlah Peserta Penyuluhan Syariah Islam	Peserta	68	50,000,000	0	-	-	-	-	-	-	-	0.00%	0.00%	<	-	-	0.00%	0.00%	DSIPD	K			
		9 01 02 2.06 03	Isbat Nikah bagi Korban Konflik dan Masyarakat Miskin	Jumlah pembuatan buku nikah,KK dan data Kependudukan lainnya	Pasutri	564	700,000,000	282	400,000,000	-	-	-	-	-	-	0.00%	0.00%	<	-	-	0.00%	0.00%	DSIPD	K			
		9 01 02 2.06 04	Workshop dan FGD Perkara Syariah perkara	Frekuensi workshop dan FGD perkara	Kali	2	160,000,000	0	-	-	-	-	-	-	-	0.00%	0.00%	<	-	-	0.00%	0.00%	DSIPD	K			
		9 01 02 2.06 05	Penyusunan Regulasi Syariah Islam	- Jumlah draf rancangan qanun bidang Syariah Islam; - Jumlah pengadaan buku perundang-undangan	Buku	110	300,000,000	50	145,000,000	-	-	-	-	-	-	0.00%	0.00%	<	-	-	0.00%	0.00%	DSIPD	K			
		9 01 02 2.06 06	Pengawasan Penegakan Hukum Syariah Islam	Rentang waktu pengawasan penegakan hukum syariah Islam	Bulan	24	300,000,000	12	150,000,000	-	-	-	-	-	-	0.00%	0.00%	<	-	-	0.00%	0.00%	DSIPD	K			
		9 01 02 2.06 07	Penyelenggaraan Hari-Hari Besar Islam	Jumlah Pelaksanaan hari-hari besar agama Islam (6 Hari besa)	Hari Besar	12	695,200,000	6	250,000,000	3	79,614,000	3	129,766,700	6	209,380,700	100.00%	83.75%	>	6	209,380,700	50.00%	30.12%	DSIPD	P			
		9 01 02 2.06 09	Penyelenggaraan Ibadah Haji Daerah	- Frekuensi Raker Iatan Persaudaraan Haji Kota Lhokseumawe; - Jumlah calon jamaah haji Kota Lhokseumawe; - Jumlah pengajian bulanan ikatan persaudaraan haji Kota Lhokseumawe	Calon Jamaah Haji	500	904,574,400	250	300,312,500	-	-	250	38,450,000	250	38,450,000	100.00%	12.80%	<	250	38,450,000	50.00%	4.25%	DSIPD	P			
																	Rata-rata Capaian Kinerja (%)			28.6%	13.8%		14.3%	4.9%	DSIPD		
																	Predikat Kinerja			SR	SR		SR	SR	DSIPD		

No	Sasaran	Kode	Urusan/Bidang Urusan Pemerintahan Daerah dan Program / Kegiatan	Indikator Kinerja Program (Outcome)/Kegiatan (output) dan satuannya	Target RPJMD pada Tahun 2021 s/d 2022 (PRP-JMD)		Realisasi Capaian Kinerja RPJMD s/d RKPD Tahun Lalu		Target Kinerja dan Anggaran RKPK Tahun 2021 yang Dievaluasi		Realisasi Capaian Kinerja Tahun 2021				Realisasi Capaian Kinerja dan Anggaran RKPK yang Dievaluasi (2021)			Tingkat Capaian Kinerja dan Realisasi Anggaran RKPK Tahun 2020 (%)			Realisasi Kinerja dan Anggaran RPJMD s/d Tahun 2022 (Akhir Tahun Pelaksanaan RKPK)		Tingkat Capaian Kinerja dan Realisasi Anggaran RPJMD s/d Tahun 2020 (%)		Perangkat Daerah Penanggung Jawab	Ket
					K	Rp	K	Rp	K	Rp	Semester 1		Semester 2		K		K	Rp	Realisasi > = <	K		Rp	K	Rp		
					6		p		8		9		10		11=9+10		12= 11/8			13 = 7+11		14=13/6*100%				
1		9 01 02 2.07	Penyelenggaraan Peribadatan dan Pengembangan Kelembagaan Masjid Agung Daerah	Terlaksananya Kegiatan Peribadatan di Masjid Agung	Bulan	24	200,000,000	-	-	12	200,000,000	6	-	6	30,200,000	12	30,200,000	100.00%	15.10%		12	30,200,000	50.00%	15.10%	DSIPD	
		9 01 02 2.07 01	Pembinaan Kelembagaan Pendidikan dan Dakwah pada Masjid Agung Daerah	Jumlah Lembaga di Masjid Agung Kota Lhokseumawe	Lembaga	0	-	-	-	0	-	-	-	-	-	-	-	0.00%	0.00%	<	-	-	0.00%	0.00%	DSIPD	K
		9 01 02 2.07 02	Bimbingan Teknis Petugas IT Masjid Agung Daerah	Jumlah Petugas IT Masjid Agung yang mengikuti bimtek	Orang	0	-	-	-	0	-	-	-	-	-	-	-	0.00%	0.00%	<	-	-	0.00%	0.00%	DSIPD	K
		9 01 02 2.07 03	Pengajian Rutin Keislaman Masjid Agung Daerah	- Jumlah pengajian di Masjid Agung; - Jumlah Zikir Tawajuh	Kali	352	200,000,000	-	-	352	200,000,000	-	-	12	30,200,000	12	30,200,000	3.41%	15.10%	<	12	30,200,000	3.41%	15.10%	DSIPD	P
		9 01 02 2.07 04	Pelatihan Tutor Pendidikan Al-quran di Masjid Agung Daerah	Jumlah peserta yang mengikuti pelatihan tutor	Orang	0	-	-	-	0	-	-	-	-	-	-	-	0.00%	0.00%	<	-	-	0.00%	0.00%	DSIPD	K
		9 01 02 2.07 05	Pemeliharaan Rutin/Berkala Sarana dan Prasarana Masjid Agung Daerah	Rentang waktu pemeliharaan/berkala sarana dan prasarana Masjid Agung	Bulan	0	-	-	-	0	-	-	-	-	-	-	-	0.00%	0.00%	<	-	-	0.00%	0.00%	DSIPD	K
Rata-rata Capaian Kinerja (%)																	0.7%	3.0%				0.7%	3.0%			
Predikat Kinerja																	SR	SR				SR	SR			
TOTAL RATA-RATA CAPAIAN KINERJA DAN ANGGARAN (PROGRAM) (%)																	18.99%	10.94%				10.50%	6.05%			
PREDIKAT KINERJA (PROGRAM)																	SR	SR				SR	SR			
TOTAL RATA-RATA CAPAIAN KINERJA DAN ANGGARAN (BIDANG URUSAN) (%)																	22.83%	31.59%				11.44%	18.39%			
PREDIKAT KINERJA (BIDANG URUSAN)																	SR	SR				SR	SR			
TOTAL RATA-RATA CAPAIAN KINERJA DAN ANGGARAN (PER OPD) (%)																	19.17%	20.07%				10.05%	11.41%			
PREDIKAT KINERJA (PER OPD)																	SR	SR				SR	SR			

A. Capaian Kinerja

Berikut ini adalah capaian realisasi kinerja sampai dengan tahun 2021, jumlah indikator kinerja utama yang terdata 89 Indikator dan indikator kinerja daerah yang terdata 217 indikator. Bila dilihat dari interpretasi untuk capaian Indikator Kinerja Utama, indikator yang tercapai atau sesuai (=) sebesar 20% dari target indikator yang ditentukan, kemudian indikator yang melampaui target (>) sebesar 22% dari target yang ditentukan, selanjutnya indikator belum tercapai (<) sebesar 40% dari target yang ditentukan dan masih ada sekitar 6% capaian target yang masih dalam proses.

Kemudian interpretasi untuk capaian Indikator Kinerja Daerah, indikator yang tercapai atau sesuai (=) sebesar 29% dari target indikator yang ditentukan, kemudian indikator yang melampaui target (>) sebesar 16% dari target yang ditentukan, selanjutnya indikator belum tercapai (<) sebesar 38% dari target yang ditentukan dan masih ada sekitar 0,5% capaian target yang masih dalam proses. Untuk lebih jelas dapat dilihat pada Tabel Capaian IKU dan IKD berikut.

Tabel 2.174
Capaian Indikator Kinerja Utama (IKU)
Tahun 2021

NO	INDIKATOR	SATUAN	KONDISI KINERJA PADA AWAL PERIODE (2017)	CAPAIAN KINERJA 2021	TARGET 2021	INTERPRETASI BELUM TERCAPAI (<) SESUAI (=) MELAMPAUI (>)	OPD	KET
(1)	(2)	(3)	(4)	(8)	(9)	(10)	(11)	(12)
1	Indeks Pembangunan Syariat Islam	Indeks	50	80,65	0		DSI PD	
2	Persentase pemahaman masyarakat terhadap kebijakan syariat islam			70	70	=	DSI PD	
3	Kasus Pelanggaran Syariat Islam	Kasus	81	0	0		DSI PD	
4	Jumlah Penerimaan Zakat, Infaq, Sadaqah dan Wakaf (ZISWAF)	Rp (milyar)	9	6,9	8,8	<	B. MAL	

NO	INDIKATOR	SATUAN	KONDISI KINERJA PADA AWAL PERIODE (2017)	CAPAIAN KINERJA 2021	TARGET 2021	INTERPRETASI BELUM TERCAPAI (<) SESUAI (=) MELAMPAUI (>)	OPD	KET
(1)	(2)	(3)	(4)	(8)	(9)	(10)	(11)	(12)
5	Cakupan pembinaan adat Gampong	Jumlah gampong	0		-		MAA	
6	Cakupan pembinaan dan penguatan lembaga adat Aceh	Bulan	12		-		MAA	
7	Pertumbuhan PDRB	Persen	1,18	data belum di publis	4,10	data belum di publis	BPS	
8	Pengendalian laju inflasi (disperindagkop)	Persen	5,60	1,97	1,40	<	BPS	
9	Penduduk dibawah garis kemiskinan	Persen	11,98	11,16	10,80	<	BPS	
10	Tingkat pengangguran terbuka	Persen	10,51	11,16	11,04	<	BPS	
11	Pengeluaran konsumsi rumah tangga perkapita	Rp (Juta)	1,01	*22,57	1,16	>	BPS	
12	Persentase pemberdayaan kelompok perempuan	Persen	20	100	25	>	DP3A P2KB	
13	Pertumbuhan UMKM	Jumlah	2314	5739	2342	>	Diskop	
14	Kontribusi sektor industri terhadap PDRB	Persen	17,84	*18,75	19,31	<	BPS	
15	Cakupan kebijakan ekonomi yang terintegrasi	Persen	-	85,00	85,00	=	Set dako	
16	Jumlah Investor	PMDN/ PMA	305	377	352	>	DPM PTSP	
17	Jumlah nilai investasi	Rp (Milyar)	3387	3.422	3,409	>	DPM PTSP	
18	Kontribusi pariwisata terhadap PDRB	Persen	1,09	20,50	1,23	>	Dis Pora	
19	Pengembangan objek wisata Kota Lhokseumawe	Persen	24,00	80,00	20,00	>	Dis Pora	
20	Persentase PMKS yang memperoleh bantuan sosial	Persen	31,49	96,10	33,42	>	Dinsos	

NO	INDIKATOR	SATUAN	KONDISI KINERJA PADA AWAL PERIODE (2017)	CAPAIAN KINERJA 2021	TARGET 2021	INTERPRETASI BELUM TERCAPAI (<) SESUAI (=) MELAMPAUI (>)	OPD	KET
(1)	(2)	(3)	(4)	(8)	(9)	(10)	(11)	(12)
21	Persentase Panti Sosial yang menyediakan Sarana Prasarana Pelayanan Kesehatan Sosial	Persen	100,00	100,00	100,00	=	Dinsos	
22	Cakupan pengawasan dan pengendalian sumberdaya kelautan	Bulan	12	12	12	=	DKPP	
23	Kontribusi Sub Sektor Peternakan Terhadap PDRB	Persen	0,73	0,77	0,75	>	DKPP	
24	Persentase Kontribusi Sektor Perikanan terhadap PDRB	Persen	6,48	6,81	6,81	=	DKPP	
25	Kontribusi Sektor Pertanian Terhadap PDRB	Persen	8,20	8,70	8,47	>	DKPP	
26	Persentase peningkatan produksi perikanan	Persen	-	6,95	90	<	DKPP	
27	Persentase peningkatan produksi peternakan	Persen	-	98	98	=	DKPP	
28	Persentase peningkatan produksi pertanian	Persen	-	100	100	=	DKPP	
29	Indeks Pembangunan Manusia	IPM	75,78	77,57	77,92	<	BPS	
	Rerata nilai ujian nasional:						PK	
30	-Rerata nilai ujian nasional SD/MI	Nilai	87	NA	95	=	PK	Tidak ada lagi ujian nasional
31	-Rerata nilai ujian nasional SMP/MTs	Nilai	56	NA	95	=	PK	Tidak ada lagi ujian nasional
	Angka Partisipasi Kasar:						PK	
32	- APK SD/MI	Angka	106	108,62	100	>	PK	

NO	INDIKATOR	SATUAN	KONDISI KINERJA PADA AWAL PERIODE (2017)	CAPAIAN KINERJA 2021	TARGET 2021	INTERPRETASI BELUM TERCAPAI (<) SESUAI (=) MELAMPAUI (>)	OPD	KET
(1)	(2)	(3)	(4)	(8)	(9)	(10)	(11)	(12)
33	- APK SMP/MTs	Angka	101	100,05	100	>	PK	
	Angka Partisipasi Murni:						PK	
34	- APM SD/MI	Angka	94	100	90	>	PK	
35	- APM SMP/MTs	Angka	79	93	90	>	PK	
36	Angka Harapan lama Sekolah	Angka	15	16	16	=	PK	
37	Rasio ketergantungan (indeks Gini)	Rasio (Per 10.000)	51,90	0,296				
38	Jumlah prestasi olahraga	Jumlah	18	6	7	<	Dis Pora	
39	Jumlah dayah dengan Tipe "A"	Dayah	14	4	15	<	DSI PD	
40	Angka Usia Harapan Hidup	Tahun	71,05	71,64	71,51	>	Dinkes	
41	Jumlah Puskesmas yang terakreditasi	Jumlah	2	0	0		Dinkes	
42	Cakupan penemuan dan penanganan penderita penyakit TBC BTA	Persen	50	51	90	<	Dinkes	
43	Cakupan penemuan dan penanganan penderita penyakit DBD	Persen	100	0	0		Dinkes	
44	Cakupan Penemuan dan Penanganan Penderita Pneumonia	Persen	5,78	2,40	16,72	<	Dinkes	
45	Persentase orang terduga TBC mendapat pelayanan TBC sesuai standar	persen	100	35,2	100	<	Dinkes (Revisi)	
46	persentase orang dengan resiko terinfeksi HIV mendapatkan pelayanan deteksi dini HIV sesuai standar	persen	100	45,2	100	<	Dinkes (Revisi)	
47	Cakupan penemuan dan penanganan penderita penyakit DBD	persen	100	100	100	=	Dinkes (Revisi)	

NO	INDIKATOR	SATUAN	KONDISI KINERJA PADA AWAL PERIODE (2017)	CAPAIAN KINERJA 2021	TARGET 2021	INTERPRETASI BELUM TERCAPAI (<) SESUAI (=) MELAMPAUI (>)	OPD	KET
(1)	(2)	(3)	(4)	(8)	(9)	(10)	(11)	(12)
48	Cakupan anak usia 0-11 bulan mendapat imunisasi dasar lengkap (IDL)	Persen	91,50	48,50	100,00	<	Dinkes	
49	Persentase penderita hipertensi mendapat pelayanan kesehatan sesuai standar	persen	81,1	65,8	100	<	Dinkes (Revisi)	
50	Persentase Penderita Diabetes Mellitus yang mendapatkan pelayanan kesehatan sesuai standar	persen	57,8	92,9	100	<	Dinkes (Revisi)	
51	Persentase Orang dengan gangguan jiwa berat yang mendapatkan pelayanan kesehatan jiwa sesuai standar	persen	100	93,4	100	<	Dinkes (Revisi)	
52	Persentase Ibu Hamil mendapatkan pelayanan Kesehatan Ibu Hamil	persen	95,8	96	100	<	Dinkes (Revisi)	
53	Persentase Ibu Bersalin Mendapatkan Pelayanan Persalinan	persen	100	97,5	100	<	Dinkes (Revisi)	
54	Persentase Bayi baru lahir mendapatkan pelayanan kesehatan bayi baru lahir	persen	93,6	99	100	<	Dinkes (Revisi)	
55	Cakupan Pelayanan kesehatan balita sesuai standar	persen	88,6	78,4	100	<	Dinkes (Revisi)	
56	Persentase anak usia pendidikan dasar yang mendapatkan pelayanan kesehatan sesuai standar	persen	87,4	97,4	100	<	Dinkes (Revisi)	
57	Persentase Orang Usia 15-59 tahun mendapat skrining kesehatan sesuai standar	persen	38	82,8	100	<	Dinkes (Revisi)	

NO	INDIKATOR	SATUAN	KONDISI KINERJA PADA AWAL PERIODE (2017)	CAPAIAN KINERJA 2021	TARGET 2021	INTERPRETASI BELUM TERCAPAI (<) SESUAI (=) MELAMPAUI (>)	OPD	KET
(1)	(2)	(3)	(4)	(8)	(9)	(10)	(11)	(12)
58	Persentase warga negara usia 60 tahun ke atas mendapat skrining kesehatan sesuai standar	persen	85,4	94,5	100	<	Dinkes (Revisi)	
59	Persentase Balita Gizi Buruk	persen	0,03	0,04	0,02	>	Dinkes (Revisi)	
60	Prevelensi Balita Gizi Kurang	persen	0,62	1,00	1,18	<	Dinkes (Revisi)	
61	Cakupan Desa Siaga	jumlah	82	100	88	>	Dinkes (Revisi)	
62	Kategori Reformasi Birokrasi	Kategori	CC	sedang dlm prose	B	sedang dlm prose	Setda	sedang dlm prose
63	Kategori hasil evaluasi SAKIP	Kategori	CC	sedang dlm prose	B	sedang dlm prose	Setda	sedang dlm prose
64	Kategori hasil evaluasi LPPD	Kategori	Tinggi	sedang dlm prose	Tinggi	sedang dlm prose	Setda	sedang dlm prose
65	Cakupan kebijakan ekonomi yang terintegrasi	Persen	0	85	85	=	Setda	
66	Opini BPK	Opini	WDP	Dalam proses pemeriksaan BPK RI	WTP	Dalam proses pemeriksaan BPK RI	BPKD	Dalam proses pemeriksaan BPK RI
67	Persentase Kasus pengaduan yang ditindaklanjuti	persen	-	100	100	=	Inspektorat	
68	Persentase tindak lanjut hasil pengawasan	persen	-	72,72	100	<	Inspektorat	
69	Level Kapabilitas APIP	level	-	Level 3	3 level	=	Inspektorat	
70	Tingkat maturitas SPIP Pemko Lhokseumawe	level	-	Level 2	3 level	<	Inspektorat	
71	Cakupan pengelolaan Website pemerintah	Persen	100	100	100	=	Kominfo	

NO	INDIKATOR	SATUAN	KONDISI KINERJA PADA AWAL PERIODE (2017)	CAPAIAN KINERJA 2021	TARGET 2021	INTERPRETASI BELUM TERCAPAI (<) SESUAI (=) MELAMPAUI (>)	OPD	KET
(1)	(2)	(3)	(4)	(8)	(9)	(10)	(11)	(12)
72	Cakupan pelayanan pemerintahan berbasis elektronik	Persen	80	60	4.0	>	Kominfo	
73	Persentase partisipasi masyarakat dalam pemilu	Persen	40	0	-		Kesbang Pol	
74	Pencapaian target nasional 100-0-100	Persen	3.89-81.3-71.4	4.89-11,3-74,3	4.38-11.3-80.4	>	PUPR	
75	Persentase akses jaringan air minum layak/ air bersih	Persen	3,89	4,89	4,38	>	PUPR	
76	Penanganan Kawasan Kumuh	Luas Wilayah (Ha)	81,30	11,30	11,30	=	PUPR	
77	Persentase jalan yang memiliki drainase/ saluran pembuangan air (minimal 1,5)	Persen	6,98	3,65	4,38	<	PUPR	
78	Kategori capaian kinerja infrastruktur publik	Absolut	Cukup	Baik	Baik	=	PUPR	
79	Persentase Panjang Jaringan Jalan dalam Kondisi Mantap	Persen	58,13	70,58	76,20	<	PUPR	
80	Ketersediaan fasilitas keselamatan lalulintas	Persen	36,80	46,72	51,95	<	Dishub	
81	Rasio RTH per satuan luas wilayah ber HPL/HGB	Rasio	0,69	0,00	1,15	<	DLH	
82	Luasan RTH Publik 20%	Ha	25,40	0,00	0,00		DLH	
83	Persentase sampah yang tertangani	Persen	71,40	81.86	86,80	<	DLH	
84	Angka Kriminalitas yang tertangani (per 10.000)	Rasio (Per 10.000)	58,76	0,00	38,55	<	PP WH	
85	Kasus Pelanggaran Syariat Islam	Kasus	81	46	60	<	PP WH	
86	Persentase partisipasi masyarakat dalam pemilu	Persen	40	0	0		Kesbang Pol	

NO	INDIKATOR	SATUAN	KONDISI KINERJA PADA AWAL PERIODE (2017)	CAPAIAN KINERJA 2021	TARGET 2021	INTERPRETASI BELUM TERCAPAI (<) SESUAI (=) MELAMPAUI (>)	OPD	KET
(1)	(2)	(3)	(4)	(8)	(9)	(10)	(11)	(12)
87	Tingkat penyelesaian pelanggaran KamTranTibMas	Persen	-	90	90	=	PP WH	
88	Cakupan pelayanan bencana kebakaran	Persen	18,39	28,71	47,00	<	BPBD	
89	Cakupan penanggulangan kebakaran	Persen	-	0	100	<	BPBD	

Sumber : Hasil Evaluasi RPJMK Lhokseumawe

Tabel 2.175
Capaian Indikator Kinerja Daerah (IKD)

NO	URAIAN	SATUAN	KONDISI AWAL RPJM (2017)	CAPAIAN KINERJA 2021	TARGET TAHUN 2021	INTERPRETASI BELUM TERCAPAI (<) SESUAI (=) MELAMPAUI (>)	OPD	KET
(2)	(3)	(4)	(5)	(9)	(10)	(11)	(12)	(13)
	ASPEK PELAYANAN UMUM							
	Layanan Urusan Wajib Dasar							
	Pendidikan							
1	Persentase PAUD dengan Akreditasi B	Persen	10	70	70	=	PK	
2	Persentase Angka Partisipasi Kasar PAUD	Persen	30	75	75	=	PK	
3,	Persentase Angka partisipasi Murni SD/ MI	Persen	93,66	100,00	90,00	>	PK	
4,	Persentase Angka partisipasi Murni SMP / MTs	Persen	79,05	93,40	90,00	>	PK	
5,	Persentase Guru yang mengikuti Peningkatan Kompetensi Pendidik	Persen	10	60	60	=	PK	
6,	Persentase Pengawas Sekolah yang telah memiliki Sertifikat Pengawas Sekolah	Persen	10	90	90	=	PK	
7,	Persentase guru yang telah memiliki sertifikasi Guru	Persen	20	40	40	=	PK	
8,	Persentase Kompetensi Tenaga Kependidikan	Persen	30	70	70	=	PK	

NO	URAIAN	SATUAN	KONDISI AWAL RPJM (2017)	CAPAIAN KINERJA 2021	TARGET TAHUN 2021	INTERPRETASI BELUM TERCAPAI (<) SESUAI (=) MELAMPAUI (>)	OPD	KET
(2)	(3)	(4)	(5)	(9)	(10)	(11)	(12)	(13)
9,	Persentase Guru Berijazah S1/D4	Persen	0	0	100	<	PK	
10,	Cakupan Pengendalian Perizinan Pendidikan	Persen	0	0	85	<	PK	
	Kesehatan							
1,	Cakupan pelayanan obat dan perbekalan kesehatan	Bulan	12	12	12	=	Dinkes	
2,	Persentase kesediaan obat, vaksin dan alat kesehatan di puskesmas	Persen	100	100	100	=	Dinkes	
3.	Jumlah Puskesmas yang terakreditasi	Jumlah	2	0	0		Dinkes	
4,	Cakupan pelayanan kesehatan rujukan pasien masyarakat miskin	Persen	12,13	35,7	100	<	Dinkes	
5,	Persentase Kecamatan/ desa sehat	Persen	5	0	5	<	Dinkes	
6,	Persentase pasar sehat	Persen	2	0	2	<	Dinkes	
7,	Jumlah Kecamatan yang melaksanakan minimal 5 tema kampanye Gerakan Masyarakat (GERMAS) Hidup Sehat	Jumlah	0	4	1	>	Dinkes	
8,	Cakupan Balita Gizi Buruk mendapat perawatan	Persen	100	100	100	=	Dinkes	
9,	Cakupan balita gizi buruk dan gizi kurang mendapatkan PMT	Persen	80	10	90	<	Dinkes	
10,	Persentase desa yang melaksanakan STBM	Persen	20	96	100	<	Dinkes	
11,	Persentase Desa ODF	Persen	20	18	15	>	Dinkes	
12,	Persentase Fasilitas Pelayanan Kesehatan yang melakukan pengolahan limbah medis	Persen	50	70	85	>	Dinkes	
13,	Cakupan penemuan dan penanganan penderita penyakit TBC BTA	Persen	50	51	90	<	Dinkes	
14,	Cakupan penemuan dan penanganan penderita penyakit DBD	Persen	100	100	100	=	Dinkes	
15,	Cakupan Penderita diare yang ditangani	Persen	20	23,7	80	<	Dinkes	

NO	URAIAN	SATUAN	KONDISI AWAL RPJM (2017)	CAPAIAN KINERJA 2021	TARGET TAHUN 2021	INTERPRETASI BELUM TERCAPAI (<) SESUAI (=) MELAMPAUI (>)	OPD	KET
(2)	(3)	(4)	(5)	(9)	(10)	(11)	(12)	(13)
16,	Jumlah SDM kesehatan yang ditingkatkan kompetensinya	Persen	80	100	100	=	Dinkes	
17,	optimalisasi sarana dan prasarana kesehatan	Persen	50	90	100	<	Dinkes	
18,	Cakupan playanan kesehatan anak berkebutuhan khusus	Persen	50	60	80	<	Dinkes	
19,	Cakupan pelayanan anak balita	Persen	88	78	100	<	Dinkes	
20,	Cakupan Desa dengan posyandu lansia	Persen	0	90	95	<	Dinkes	
21,	Cakupan Desa dengan kegiatan aktifitas fisik lansia	Persen	0	80	95	<	Dinkes	
22,	Angka Kematian Ibu per 100,000 kelahiran hidup	Persen	1,8	344	0		Dinkes	
23,	Angka Kematian Balita per 1000 kelahiran hidup	Persen	5	5	0		Dinkes	
24,	Cakupan pelayanan Informasi kesehatan	Bulan	12	12	12	=	Dinkes	
25,	Cakupan Sediaan Farmasi, Alat Kesehatan dan Makanan Minuman	Persen	0	100	80	>	Dinkes	
	Pekerjaan Umum dan Penataan Ruang							
1,	Persentase Panjang Jaringan Jalan dalam Kondisi Mantap	Persen	58,13	65,05	76,20	<	PUPR	
2,	Rasio panjang jalan dengan jumlah penduduk	Persen	2,11	2,16	4,38	<	PUPR	
3,	Persentase jalan yang memiliki trotoar dan drainase/saluran pembuangan air (minimal 1,5 m)	Persen	8,89	3,65	15,60	<	PUPR	
4,	Persentase Drainase dalam Kondisi Baik/ Pembuangan Aliran Air Tidak Tersumbat	Persen	53,15	79,21	77,81	>	PUPR	
5,	Persentase pembangunan turap di wilayah jalan penghubung dan aliran sungai rawan longsor	Persen	41,27	65,05	81,27	<	PUPR	
6,	Persentase jalan Kota dalam kondisi baik (> 40 KM/Jam)	Persen	58,14	65,05	85,12	<	PUPR	

NO	URAIAN	SATUAN	KONDISI AWAL RPJM (2017)	CAPAIAN KINERJA 2021	TARGET TAHUN 2021	INTERPRETASI BELUM TERCAPAI (<) SESUAI (=) MELAMPAUI (>)	OPD	KET
(2)	(3)	(4)	(5)	(9)	(10)	(11)	(12)	(13)
7,	Persentase akses Air Minum/ air bersih	Persen	4,82	5,78	5,42	>	PUP R	
8,	Persentase rumah tinggal bersanitasi	Persen	66,00	74,30	86,51	<	PUP R	
9,	Tidak terjadi genangan > 2 kali setahun	Persen	44,64	29,29	29,29	=	PUP R	
10,	Cakupan dokumen perencanaan tataruang	Dokumen	-	0	3	<	PUP R	
11,	Ruang publik yang berubah peruntukannya	Persen	0,08	0,06	0,08	>	PUP R	
12,	Luasan RTH Publik sebesar 20% dari Luas Wilayah Kota/Kawasan Perkotaan	Ha	25,40	32,40	37,20	<	PUP R	
13,	Ketaatan terhadap RTRW	Persen	3,28	3,35	3,40	<	PUP R	
	Perumahan Rakyat dan Kawasan Pemukiman							
1,	Rasio rumah layak huni	Rasio	0,22	0,45	0,32	>	PUP R	
2,	Rasio permukiman layak huni	Rasio	0,87	0,95	0,96	<	PUP R	
3,	Persentase kawasan pemukiman yang belum dapat dilalui kendaraan roda empat	Persen	1,89	0,82	0,77	<	PUP R	
4,	Cakupan Penanganan Kawasan Kumuh	Ha	81,30	11,30	11,30	=	PUP R	
5,	Persentase lingkungan pemukiman kumuh	Persen	2,82	0,73	0,68	<	PUP R	
6,	Rasio Tempat Ibadah per satuan Penduduk	Persen	0,11	0,11	0,13	<	PUP R	
	Ketentraman dan Ketertiban Umum Serta Perlindungan Masyarakat							
1,	Tingkat penyelesaian pelanggaran KamTranTibMas	Persen	-	90	90	=	PP dan WH	
2,	Persentase penegakan Perda/Qanun	Persen	25	90	90	=	PP dan WH	
3,	Cakupan petugas perlindungan Masyarakat	Persen	27,88	50,91	50,91	=	PP dan WH	
4,	Cakupan Patroli Siaga Ketertiban Umum dan Ketentraman Masyarakat	Rasio	-	720	720	=	PP dan WH	

NO	URAIAN	SATUAN	KONDISI AWAL RPJM (2017)	CAPAIAN KINERJA 2021	TARGET TAHUN 2021	INTERPRETASI BELUM TERCAPAI (<) SESUAI (=) MELAMPAUI (>)	OPD	KET
(2)	(3)	(4)	(5)	(9)	(10)	(11)	(12)	(13)
	Penanggulangan Bencana							
1,	Cakupan pelayanan bencana kebakaran	Persen	18,39	28,71	47,00	<	BPB D	
2,	Tingkat waktu tanggap (<i>response time rate</i>) daerah layanan wilayah manajemen kebakaran (WMK)	Persen	100,00	16,00	45,00	<	BPB D	
3,	Wilayah Terkena Bencana Alam Kota Lhokseumawe	Persen	-	0,00	45,00	<	BPB D	
	Sosial							
1,	Persentase Panti Asuhan/ Jompo yang menerima bantuan	Persen	69	0	80	<	Dinsos	
2,	Persentase Penyandang Cacat Fisik Dan Mental, serta lanjut usia tidak potensial yang telah menerima jaminan sosial	Persen	100	0	100	<	Dinsos	
3,	Persentase Korban Bencana yang menerima Bantuan Sosial selama masa Tanggap Darurat	Persen	100	0	100	<	Dinsos	
	Layanan Urusan Wajib Non Dasar							
	Pertanahan							
1,	Luas Lahan Bersertifikat Milik Masyarakat	M2 (Juta)	-	17,52	17,42	>	Per Tanah	
2,	Luas Lahan Bersertifikat Milik Pemerintah Kota Lhokseumawe	M2 (Ribu)	-	218,85	257,5	<	Per Tanah	
3,	Jumlah Penyelesaian Kasus Sengketa dan Konflik Pertanahan	Jumlah	-	3	4	<	Per Tanah	
4,	Jumlah Kasus Sengketa dan Konflik Pertanahan yang Terdaftar	Jumlah	-	4	5	<	Per Tanah	
5,	Luas Hak Guna Bangunan (HGB)	M2 (Ribu)	-	325,7	317,232	>	Per Tanah	

NO	URAIAN	SATUAN	KONDISI AWAL RPJM (2017)	CAPAIAN KINERJA 2021	TARGET TAHUN 2021	INTERPRETASI BELUM TERCAPAI (<) SESUAI (=) MELAMPAUI (>)	OPD	KET
(2)	(3)	(4)	(5)	(9)	(10)	(11)	(12)	(13)
	Tenaga Kerja							
1,	Persentase peningkatan kualitas tenaga kerja yang mendapatkan pelatihan berbasis kompetensi	Persen	-	90	60	>	DPM PTSP	
2,	Besaran pencari kerja yang terdaftar yang ditempatkan	Persen	-	29	49	<	DPM PTSP	
3,	Angka Sengketa Pengusaha-Pekerja Pertahun	Rasio	1	1	1	=	DPM PTSP	
4,	Persentase perusahaan yang menerapkan keselamatan dan perlindungan pekerja	Persen	80	0	78	<	DPM PTSP	
	Pemberdayaan Perempuan dan Perlindungan Anak							
1,	Cakupan Perempuan dan Anak Korban Kekerasan yang Mendapatkan Penanganan Pengaduan Oleh Petugas Terlatih di Dalam Unit Pelayanan Terpadu	Persen	100	100	67,5	>	DP3A P2KB	
2,	Persentase Partisipasi Perempuan di Lembaga Pemerintah	Persen	75,30	20,00	80,00	<	DP3A P2KB	
3,	Proporsi Kursi yang diduduki Perempuan di DPR	Persen	8	100	8	>	DP3A P2KB	
4,	Partisipasi Perempuan di Lembaga Swasta	Persen	24,70	280,00	30,00	>	DP3A P2KB	
	Pangan							
1,	Cakupan penyediaan sarana dan prasarana pertanian/perkebunan	Persen	0	50	60	<	DKP PP	
2,	Persentase Ketersediaan Pangan Utama	Persen	516	100	100	=	DKP PP	
	Lingkungan Hidup							
1,	Cakupan penyediaan sarana dan prasarana	Persen	0	100	100	=	DLH	

NO	URAIAN	SATUAN	KONDISI AWAL RPJM (2017)	CAPAIAN KINERJA 2021	TARGET TAHUN 2021	INTERPRETASI BELUM TERCAPAI (<) SESUAI (=) MELAMPAUI (>)	OPD	KET
(2)	(3)	(4)	(5)	(9)	(10)	(11)	(12)	(13)
	persampahan							
2,	Cakupan limbah B3 yang dikelola	Persen	0	100	100	=	DLH	
3,	Jumlah ketaatan terhadap izin lingkungan, izin PPLH dan PUU LH	Jumlah	0	1	1	=	DLH	
4,	Luasan RTH Publik sebesar 20% dari Luas Wilayah Kota/Kawasan Perkotaan	Ha	25,40	37,50	37,50	=	DLH	
5,	Jumlah sarana dan prasarana yang memenuhi standar minimum	Jumlah	0	1	1	=	DLH	
6,	Cakupan pelaksanaan keindahan dan kerasian kota	Kecamatan	1	3	3	=	DLH	
7,	Penanganan Sampah	Persen	71,40	81,86	882,00	<	DLH	
	Administrasi Kependudukan dan Pencatatan Sipil							
1,	Rasio Penduduk ber KTP	Persen	858	0,97	0,97	=	Capil	
2,	Cakupan Penerbitan KTP	Persen	79	97	90	>	Capil	
3,	Cakupan Penerbitan Akta Kelahiran	Persen	85	99	90	>	Capil	
	Pemberdayaan Masyarakat dan Gampong							
1,	Cakupan pembinaan pengelolaan keuangan gampong	Gampong	68	68	68	=	DPM G	
2,	Jumlah Swadaya masyarakat terhadap program pemberdayaan masyarakat	Persen	100	0	0		DPM G	
3,	Jumlah Rata-rata jumlah kelompok binaan PKK	Persen	11,78	0,10	3,00	<	DPM G	
4,	Cakupan pembinaan Badan Usaha Milik Gampong	Unit	47	68	70	<	DPM G	
5,	Cakupan pembinaan lembaga kemasyarakatan gampong	Gampong	68	25	68	<	DPM G	

NO	URAIAN	SATUAN	KONDISI AWAL RPJM (2017)	CAPAIAN KINERJA 2021	TARGET TAHUN 2021	INTERPRETASI BELUM TERCAPAI (<) SESUAI (=) MELAMPAUI (>)	OPD	KET
(2)	(3)	(4)	(5)	(9)	(10)	(11)	(12)	(13)
	Pengendalian Penduduk dan Keluarga Berencana							
1,	Rata-Rata Jumlah anak Per Keluarga	Rata-rata	1,64	166,00	2,00	>	DP3A P2KB	
2,	Laju pertumbuhan penduduk	Persen	2,00	204,00	2,00	>	DP3A P2KB	
3,	Cakupan pelayanan reproduksi remaja	Persen	0	285	70	>	DP3A P2KB	
4,	Rasio Akseptor KB	Persen	81,29	99,27	81,80	>	DP3A P2KB	
5,	Cakupan Peserta KB aktif	Persen	81,29	99,27	81,80	>	DP3A P2KB	
	Perhubungan							
1,	Cakupan prasarana dan fasilitas perhubungan pada terminal darat	Persen	60	-	-		Dishub	
2,	Cakupan pemeliharaan fasilitas LLAJ	Bulan	12	-	-		Dishub	
3,	Rasio Izin Trayek	Persen	0,01	0,007	0,01	>	Dishub	
4,	Jumlah Uji Kir angkutan umum	Unit	1	3.078	2.589	>	Dishub	
5,	Cakupan sarana dan prasarana perhubungan publik	Sarana	1	-	-		Dishub	
6,	Cakupan pemasangan rambu-rambu	Unit	36,80	-	50,00	<	Dishub	
7,	Cakupan penyediaan sarana penunjang transportasi	Persen	60	-	-		Dishub	
8,	Jumlah arus penumpang angkutan umum	Unit	-	64,33	130,23	<	Dishub	
9,	Jumlah Pelabuhan Laut/Udara/Terminal Bis	Unit	-	2,00	3,00	<	Dishub	
10,	Persentase layanan angkutan darat	%	-	46,72	26,04	>	Dishub	
11,	Persentase kepemilikan KIR angkutan umum	%	-	96,00	98,00	<	Dishub	
12,	Rasio panjang jalan per jumlah kendaraan	%	-	0,008	0,009	<	Dishub	

NO	URAIAN	SATUAN	KONDISI AWAL RPJM (2017)	CAPAIAN KINERJA 2021	TARGET TAHUN 2021	INTERPRETASI BELUM TERCAPAI (<) SESUAI (=) MELAMPAUI (>)	OPD	KET
(2)	(3)	(4)	(5)	(9)	(10)	(11)	(12)	(13)
13,	Jumlah orang/barang yang terangkut angkutan umum	ton	-	6,55	7,82	<	Dishub	
14,	Jumlah orang/barang melalui dermaga/bandara/terminal per tahun	orang	-	64,34	378,23	<	Dishub	
	Komunikasi dan Informatika							
1,	Cakupan kerjasama informasi dengan mass media	Bulan	12	25%	70%	<	Kominfo	
2,	Cakupan surat elektronik resmi Pemerintah Kota Lhokseumawe bagi OPD dan ASN	Persen	30%	10%	40%	<	Kominfo	
3,	Cakupan jumlah Kelompok Informasi Gampong (KIG)	Jumlah	4	4	7	<	Kominfo	
4,	Persentase Nilai keterbukaan Informasi Publik Pemerintah Kota Lhokseumawe	Persen	20%	50%	60%	<	Kominfo	
5,	Cakupan Jaringan Intranet dilingkungan Pemerintah Kota Lhokseumawe	Persen	10%	20%	40%	<	Kominfo	
	Koperasi, Usaha Kecil dan Menengah							
1,	Cakupan Penyediaan Dokumen DED	Persen	NA	100%	100%	=	Diskop	
2,	Cakupan pembinaan terhadap UKM	Persen	3	5	5	=	Diskop	
3,	Persentase Koperasi Aktif	Persen	38,91	40,09	40,09	=	Diskop	
	Penanaman Modal							
1,	Cakupan Promosi dan Kerjasama Investasi	Jenis Media	3	-	5	<	DPMPTSP	
2,	Lamanya proses perizinan	Hari	7	6	6	=	DPMPTSP	
	Kepemudaan dan Olahraga							
1,	Persentase Organisasi Pemuda Yang Aktif	Persen	83	70	75	<	Disparar	
2,	Cakupan Pembinaan Olahraga	Persen	12	13	14	<	Disparar	

NO	URAIAN	SATUAN	KONDISI AWAL RPJM (2017)	CAPAIAN KINERJA 2021	TARGET TAHUN 2021	INTERPRETASI BELUM TERCAPAI (<) SESUAI (=) MELAMPAUI (>)	OPD	KET
(2)	(3)	(4)	(5)	(9)	(10)	(11)	(12)	(13)
							ar	
3,	Cakupan Pelatih yang Bersertifikasi	Persen	21	17	18	<	Disp orap ar	
4,	Jumlah cabang olahraga berprestasi tingkat PORA	Jumlah Cabor	18	11	12	<	Disp orap ar	
5,	Persentase pembina pramuka yang dibina		0	50	100	<	Disp orap ar	
	Statistik							
1,	Ketersediaan Buku Daerah Dalam Angka dan PDRB	Ada / Tidak	Ada	Tidak	Tidak	=	Bapp eda	
	Kebudayaan							
1,	Cakupan Benda, Situs dan Kawasan Cagar Budaya yang dilestarikan	Persen	24	40	-		PK	
2,	Jumlah Penyelenggaraan Festival Seni dan Budaya	Event	-	3	-		PK	
3,	Pembinaan kelompok seni dan budaya yang aktif	Jumlah	2	2	-		PK	
4,	Cakupan Pengembangan Kebudayaan	Persen	-	90	90	=	PK	
5,	Cakupan Pengembangan Kesenian Tradisional	Persen	-	80	80	=	PK	
6,	Cakupan Pembinaan Sejarah	Persen	-	85	85	=	PK	
7,	Cakupan Pelestarian dan Pengelolaan Cagar Budaya	Persen	-	45,45	45,45	=	PK	
8,	Cakupan Pengelolaan Museum	Persen	-	80	80	=	PK	
	Perpustakaan							
1,	Jumlah Pengunjung Perpustakaan Daerah	Jumlah	3.159	2.037	3.245	<	ARP US	
2,	Cakupan pelayanan perpustakaan keliling	Bulan	12	11	12	<	ARP US	

NO	URAIAN	SATUAN	KONDISI AWAL RPJM (2017)	CAPAIAN KINERJA 2021	TARGET TAHUN 2021	INTERPRETASI BELUM TERCAPAI (<) SESUAI (=) MELAMPAUI (>)	OPD	KET
(2)	(3)	(4)	(5)	(9)	(10)	(11)	(12)	(13)
	Kearsipan							
1,	Jumlah SKPD Yang Mengelola Arsip Secara Baku	Persen	15	30%	100%	<	ARP US	
2,	Cakupan Pembinaan SDM Pengelola Kearsipan	Kegiatan	0	1	1	=	ARP US	
	Layanan Urusan Pilihan							
	Pariwisata							
1,	Kontribusi Pariwisata Terhadap PDRB	Persen	1,09	1,23	1,23	=	Disorapar	
2,	Pengembangan objek wisata Kota Lhokseumawe	Persen	24,00	19,00	20,00	<	Disorapar	
	Pertanian							
1,	Cakupan pembinaan Kelompok Tani	Bulan	12	12	12	=	DKP PP	
2,	Produktivitas Komoditas Pangan	Ton	15.873	16,097	15.969	>	DKP PP	
3,	Kontribusi Kelompok Tani terhadap PDRB	Persen	0,002	0,003	0,002	>	DKP PP	
	Perdagangan							
1,	Cakupan perlindungan dan pengamanan konsumen dan Tera Ulang	Bulan	12	12	12	=	Diskop	
2,	Cakupan pengembangan pasar rakyat	Kecamatan	4	1	4	<	Diskop	
	Perindustrian							
1,	Kontribusi Sektor Industri terhadap PDRB	Persen	17,84	18,65	19,31	<	Diskop	
2,	Cakupan promosi perdagangan dan keikutsertaan dalam event pameran dagang	Jumlah	1	1	1	=	Diskop	
	Kelautan dan Perikanan							

NO	URAIAN	SATUAN	KONDISI AWAL RPJM (2017)	CAPAIAN KINERJA 2021	TARGET TAHUN 2021	INTERPRETASI BELUM TERCAPAI (<) SESUAI (=) MELAMPAUI (>)	OPD	KET
(2)	(3)	(4)	(5)	(9)	(10)	(11)	(12)	(13)
1,	Cakupan pengawasan dan pengendalian sumberdaya kelautan	Bulan	12	12	12	=	DKP PP	
2,	Cakupan pembinaan dan penegakan hukum kelautan	Bulan	12	12	12	=	DKP PP	
3,	Cakupan pembinaan pelaku usaha perikanan	Bulan	12	12	12	=	DKP PP	
4,	Jumlah Produksi Perikanan (Budidaya)	Ton	1.704	2	2	=	DKP PP	
5,	Cakupan sarana dan prasarana perikanan yang dikembangkan	Unit	5	7	7	=	DKP PP	
6,	Cakupan Bina Kelompok Nelayan	Jumlah	30	30	30	=	DKP PP	
	Layanan Pendukung Urusan							
	Sekretariat Daerah						Setd ako	
1,	Cakupan Penyediaan Dokumen Lakip, LKPJ, LPPD, IKK, dan EKPOD	Dokumen	-	4	4	=	Setd ako	
2,	Cakupan pelaksanaan koordinasi pimpinan daerah	Kali	12	2	4	<	Setd ako	
3,	Cakupan produk hukum daerah yang difasilitasi	Perda/Qanun	12	3	12	<	Setd ako	
		Perwal	12	0	45			
4,	Cakupan penyelesaian tapal batas daerah	Titik wilayah	12	20	20	=	Setd ako	
5,	Cakupan pelaksanaan Pengajian Gampong diwilayah Kota Lhokseumawe	Gampong	12	69	68	>	Setd ako	
6,	Cakupan pelaksanaan Hari Besar Nasional dan Daerah	Hari Besar	8	8	8	=	Setd ako	
7,	Cakupan pelaksanaan kegiatan keistimewaan Aceh	Bulan	12	12	12	=	Setd ako	
8,	Cakupan Pemeliharaan Taman Makam Pahlawan	Bulan	12	0	0		Setd ako	
	Sekretariat Dewan							
1,	Persentase Qanun yang ditetapkan	Persen	100	0	0		Sekwan	

NO	URAIAN	SATUAN	KONDISI AWAL RPJM (2017)	CAPAIAN KINERJA 2021	TARGET TAHUN 2021	INTERPRETASI BELUM TERCAPAI (<) SESUAI (=) MELAMPAUI (>)	OPD	KET
(2)	(3)	(4)	(5)	(9)	(10)	(11)	(12)	(13)
2,	Persentase Anggota DPRK yang menjalankan fungsi	Persen	100	0	0		Sekwan	
3,	Persentase Qanun yang ditetapkan dan Anggota DPRK yang menjalankan fungsi	Persen	0	41,18	100	<	Sekwan	
	Layanan Penunjang Urusan							
	Perencanaan Pembangunan							
1,	Keterbukaan informasi publik melalui website	Ada/Tidak	Ada	Ada	Ada	=	Bappeda	
2,	Cakupan koordinasi Kerjasama perencanaan pembangunan	Dokumen	5		-		Bappeda	
3,	Cakupan penyediaan dokumen perencanaan pengembangan wilayah strategis cepat tumbuh	Dokumen	1		-		Bappeda	
4,	Cakupan penyediaan dokumen perencanaan pengembangan kota menengah dan besar	Dokumen	1		-		Bappeda	
5,	Cakupan fasilitasi dan peningkatan kapasitas perencana	Kegiatan	0		-		Bappeda	
6,	Cakupan penyediaan dokumen perencanaan pembangunan daerah	Dokumen	9		-		Bappeda	
7,	Cakupan koordinasi perencanaan pembangunan ekonomi	Bulan	12		-		Bappeda	
8,	Cakupan koordinasi perencanaan pembangunan sosial budaya	Bulan	12		-		Bappeda	
9,	Cakupan koordinasi perencanaan pembangunan prasarana wilayah dan sumber daya alam	Bulan	12		-		Bappeda	
10,	Cakupan penyediaan laporan koordinasi pendanaan pembangunan daerah	Laporan	4		-		Bappeda	
11,	Cakupan Pelaksanaan Perencanaan, Pengendalian dan Evaluasi Pembangunan	Bulan	-	12	12	=	Bappeda	

NO	URAIAN	SATUAN	KONDISI AWAL RPJM (2017)	CAPAIAN KINERJA 2021	TARGET TAHUN 2021	INTERPRETASI BELUM TERCAPAI (<) SESUAI (=) MELAMPAUI (>)	OPD	KET
(2)	(3)	(4)	(5)	(9)	(10)	(11)	(12)	(13)
12,	Cakupan Koordinasi dan Sinkronisasi Perencanaan Pembangunan Daerah	Bulan	-	12	12	=	Bappeda	
13,	Persentase Tahapan proses perencanaan tepat waktu	Persen	-	90	90	=	Bappeda	
14,	Persentase Konsistensi Dokumen Perencanaan dalam proses perencanaan pembangunan	Persen	-	100	100	=	Bappeda	
15,	Cakupan Penerapan Sistem Inovasi Daerah (SIDa)	Persen	-	30	60	<	Bappeda	
	Keuangan							
1,	Cakupan pelaksanaan pengeluaran belanja daerah	Bulan	12	0	12	<	BPKD	
2,	Jumlah penerimaan PAD	Milyar	66,50	0,00	49,20	<	BPKD	
	Besaran penerimaan PAD	Milyar	-	44,60	49,20	<		
3,	Cakupan penyediaan pedoman dan Dokumen APBK	Dokumen	7	0	0		BPKD	
4,	Cakupan laporan pengelolaan Aset daerah	Dokumen	8	0	10	<	BPKD	
	Cakupan laporan pengelolaan barang milik daerah	Laporan	-		64	<		
1,	Cakupan pengelolaan sistem informasi keuangan daerah	Bulan	12	0	12	<	BPKD	
2,	Opini BPK Laporan Keuangan Daerah	Opini	-	Dalam proses pemeriksaan BPK RI	WTP	Dalam proses pemeriksaan BPK RI	BPKD	Dalam proses pemeriksaan BPK RI
	Kepegawaian, Pendidikan dan Pelatihan							
1,	Persentase Pejabat ASN yang telah mengikuti pendidikan dan pelatihan Struktural	Persen	2,86	8,77	3,81	>	BKPSDM	

NO	URAIAN	SATUAN	KONDISI AWAL RPJM (2017)	CAPAIAN KINERJA 2021	TARGET TAHUN 2021	INTERPRETASI BELUM TERCAPAI (<) SESUAI (=) MELAMPAUI (>)	OPD	KET
(2)	(3)	(4)	(5)	(9)	(10)	(11)	(12)	(13)
2,	Cakupan pelayanan administrasi kepegawaian	Bulan	12	12	12	=	BKP SDM	
	Pengawasan							
1,	Cakupan tindak lanjut dan monitoring temuan APIP	LHP	65	250,00	-		Inspektorat	
2,	Jumlah ASN yang mengikuti pendidikan, pelatihan dan penjenjangan tenaga pemeriksa (auditor)	ASN	37	10,00	-		Inspektorat	
3,	Jumlah laporan pengawasan ASN	Jumlah	4000	1.000	-		Inspektorat	
4,	Persentase Tindak Lanjut Evaluasi Implementasi SAKIP OPD	Persen	75	100	100	=	Inspektorat	
5,	Persentase OPD dan Gampong yang dilakukan Pengawasan	Persen	80	75	100	<	Inspektorat	
6,	Persentase Auditor yang mengikuti Pendidikan dan Pelatihan	Persen	60	50	60	<	Inspektorat	
7,	Kategori Penilaian Reformasi Birokrasi	Kategori	-		B		Inspektorat	
8,	Indeks Integritas	Indeks	-		7,60		Inspektorat	
	Kecamatan							
1,	Cakupan koordinasi pemerintahan Kecamatan, Mukim, Gampong	Bulan	12	12	12	=	Kantor Camat	
2,	Cakupan pelaksanaan kegiatan Syiar Islam	Kegiatan	2	2	2	=	Kantor Camat	
3,	Cakupan pelaksanaan <i>Sawe Gampong</i>	Gampong	68	68	68	=	Kantor Camat	
4,	Cakupan pelaksanaan Musrenbang Kecamatan	Kegiatan	1	1	1	=	Kantor Camat	

NO	URAIAN	SATUAN	KONDISI AWAL RPJM (2017)	CAPAIAN KINERJA 2021	TARGET TAHUN 2021	INTERPRETASI BELUM TERCAPAI (<) SESUAI (=) MELAMPAUI (>)	OPD	KET
(2)	(3)	(4)	(5)	(9)	(10)	(11)	(12)	(13)
	Kesatuan Bangsa dan Politik							
1,	Cakupan Pengendalian keamanan dan kenyamanan	Persen	100	100	100	=	Kesbang Pol	
2,	Cakupan Pelaksanaan Koordinasi wawasan kebangsaan	Persen	100	50	100	<	Kesbang Pol	
3,	Cakupan dukungan kelancaran Pemilu	Bulan	12	0	12	<	Kesbang Pol	
	Kekhususan							
1,	Cakupan pelayanan kehidupan beragama	Bulan	12	12	12	=	DSIP D	
2,	Persentase penurunan pelanggaran syariat	Kasus	81		0		DSIP D	
3,	Jumlah Hafiz/Hafizah	Jumlah	20	13	12	>	DSIP D	
4,	Cakupan sosialisasi hukum Islam	Bulan	12		-		DSIP D	
1,	Cakupan Pembinaan, Pengembangan dan Peningkatan Kapasitas Ulama	Bulan	12	12	12	=	MPU	
	Persentase peningkatan kapasitas sumber daya ulama							
1,	Cakupan pelaksanaan pemilihan dan pelantikan anggota Baitul Mal	Kegiatan	1		-		Baitul Mal	
1,	Jumlah Sarana dan Prasarana Kesenian dan Budaya yang dikelola	Jumlah	-		1		MAA	
1,	Cakupan pelaksanaan Pengawasan/Monitoring dan Evaluasi Pendidikan	Bulan	12		0		MPD	
2,	Persentase sekolah yang menerapkan Assesment Kompetensi Minimum (AKM)	Persentase	-	-	65	<	MPD	

Sumber : Hasil Evaluasi RPJMK Lhokseumawe

2.2.4. Permasalahan Pembangunan Kota Lhokseumawe

Permasalahan pembangunan adalah kesenjangan antara kinerja pembangunan yang dicapai saat ini dengan yang direncanakan saat perencanaan dibuat. Potensi permasalahan pembangunan daerah pada umumnya timbul dari kekuatan yang belum didayagunakan secara optimal, kelemahan yang belum diatasi, peluang yang belum dimanfaatkan, dan ancaman yang tidak diantisipasi.

Identifikasi permasalahan pembangunan didasarkan pada: (1) evaluasi capaian kinerja RPJMK Tahun 2017-2022, (2) evaluasi capaian kinerja bidang urusan penyelenggaraan pemerintahan daerah, atau (3) Isu-isu terkini yang mempengaruhi jalannya pembangunan

Isu dan masalah mendesak yang dihadapi oleh Kota Lhokseumawe pada Tahun 2023 yang berhubungan dengan prioritas dan sasaran pembangunan daerah antara lain sebagai berikut:

1. Prioritas Pertumbuhan Ekonomi dengan sasaran daerah pertama meningkatnya jumlah dan nilai investasi dengan permasalahan sebagai berikut:

- Tingginya tingkat pengangguran terbuka di Kota Lhokseumawe sangat terlihat jika dibandingkan dengan data pengangguran di tingkat Nasional maupun Provinsi. Angka pengangguran Kota Lhokseumawe masih berada di atas dua digit dari Tahun 2017 hingga Tahun 2021 yaitu 10,51%, 12,52%, 11,06%, 11,99% dan 11,16%. Sementara itu angka pengangguran nasional dan provinsi pada Tahun 2017 hingga Tahun 2021 berada dikisaran 5% sampai dengan 7%.

Sasaran kedua yaitu meningkatnya kesejahteraan masyarakat dengan permasalahan sebagai berikut:

- Masih terdapatnya penyandang masalah kesejahteraan sosial yang belum tertangani

Sasaran ketiga meningkatkan kesempatan kerja dengan permasalahan sebagai berikut

- Jumlah pengangguran terbuka masih cukup tinggi;
- Belum semuanya perusahaan menerapkan keselamatan dan kesehatan kerja bagi karyawannya;

Sasaran keempat meningkatkan daya saing daerah dengan permasalahan sebagai berikut:

- Produksi perikanan budidaya Kota Lhokseumawe masih berada dibawah target dan jumlah produksi tidak meningkat seiring target yang diharapkan terus meningkat. Jumlah produksi ikan budidaya tahun 2017 sebanyak 3.182.490 ton dari target 3.900.420 atau tercapai sebesar 81,59%. Pada tahun 2021, jumlah produksi sebesar 3.400.000 dari target 5.384.500 atau hanya 63.14% dari target yang ditetapkan. Kelautan dan perikanan seharusnya menjadi andalan Kota Lhokseumawe karena didukung oleh alam serta sarana yang cukup memadai.

2. Prioritas kesehatan dengan sasaran daerah pertama meningkatnya derajat kesehatan masyarakat dengan permasalahan sebagai berikut:

- Masih tingginya angka kematian bayi (AKB) di Kota Lhokseumawe. Hal ini terlihat dari data Dinas Kesehatan Kota Lhokseumawe Tahun 2022, dimana pada Tahun 2017 terdapat angka kematian bayi (AKB) sebesar 3,98%. Pada Tahun 2019, terjadi peningkatan AKB menjadi 4.74%. Pada Tahun 2020, nilai AKB cukup baik di angka 0.23%, tetapi pada Tahun 2021 meningkat kembali menjadi 3.93%. Idealnya AKB adalah 0% atau pun ditekan serendah mungkin karena ini terkait dengan nyawa.
- Jumlah puskesmas di Kota Lhokseumawe belum mencukupi rasio 28.000 penduduk per puskesmas, karena Kota Lhokseumawe hanya memiliki 7 puskesmas di tahun 2021 atau setara untuk pelayanan 196.000 penduduk. Sedangkan pada tahun 2021, penduduk Kota Lhokseumawe sudah berjumlah 210.179 jiwa.

- Prevelensi Stunting Kota Lhokseumawe yang masih fluktuatif;
 - Indeks Pemberdayaan Gender Kota Lhokseumawe masih rendah dibandingkan provinsi dan nasional. Pada tahun 2017, Indeks pemberdayaan gender Kota Lhokseumawe pada angka 50,79, sementara provinsi dan nasional berturut-turut pada angka 66,28 dan 71,74. Pada Tahun 2021 Indeks Pemberdayaan Gender Kota Lhokseumawe meningkat menjadi 57,93, namun masih lebih rendah dari angka provinsi dan nasional berturut-turut diangka 63,47 dan 75,57.
3. Prioritas Pendidikan dengan sasaran pertama meningkatnya kualitas pendidikan
- Angka Partisipasi Kasar, Angka Partisipasi Murni dan Angka Partisipasi Sekolah di tingkat SD mengalami trend penurunan yang ditunjukkan melalui grafik dibawah.
Angka Partisipasi Sekolah pada tahun 2017 sampai dengan 2019 cukup baik mencapai 100%. Artinya anak-anak di Kota Lhokseumawe mengikuti program wajib belajar yang telah dicanangkan pemerintah. Namun pada tahun 2020 dan 2021, Angka Partisipasi Sekolah SD menurun di bawah 100%, artinya masih ada anak usia sekolah dasar yang tidak ikut mengenyam pendidikan dasar sesuai program wajin belajar.
 - Menurunnya kondisi ruang kelas yang baik untuk tingkat SD dan SMP. Kondisi ruang kelas pada tahun 2017 untuk SD terdapat 277 ruang kelas dengan kondisi baik dan untuk SMP terdapat 106 ruang kelas. Pada rentang Tahun 2018-2020 untuk tingkat SD, jumlah kelas yang berada dalam kondisi baik meningkat cukup baik yaitu 587 ruang kelas pada Tahun 2020. Namun pada tahun 2021 menurun bahkan lebih rendah pada angka awal di tahun 2017 dimana hanya ada 270 ruang kelas yang berada dalam kondisi baik. Untuk tingkat SMP, pada tahun 2019

jumlah ruang kelas yang berkondisi baik meningkat cukup baik menjadi 365 ruang kelas dari 106 ruang kelas di tahun 2017. Namun pada tahun 2020 dan 2021, jumlah ruang kelas yang baik menurun ke angka 194 ruang kelas pada tahun 2020 dan 173 ruang kelas pada tahun 2021. Untuk tren kondisi ruang kelas tingkat SD dapat dikatakan landai, sedangkan untuk tingkat SMP, trend terlihat meningkat walaupun tidak terlalu signifikan.

- Belum semuanya guru sekolah dasar dan menengah memiliki kualifikasi pendidikan minimal S1/D-IV
4. Prioritas Reformasi Birokrasi dengan sasaran pertama meningkatnya kapasitas dan akuntabilitas kinerja birokrasi, dengan permasalahan sebagai berikut:
- Tingkat pejabat ASN yang harus mengikuti diklat struktural masih sangat rendah. Pada tahun 2017, presentasi pejabat yang mengikuti diklat struktural sebesar 21,43%. Tapi pada tahun 2021, hanya 8,7% pejabat struktural yang sudah mengikuti diklat struktural.
 - Capaian Kapabilitas APIP Pemerintah Kota Lhokseumawe Tahun 2021 masih stagnan di level 3 sejak tahun 2018
 - Capaian Tingkat Akuntabilitas Kinerja Instansi Pemerintah Kota Lhokseumawe masih rendah dan stagnan di predikat CC
 - Indeks Reformasi Birokrasi Kota Lhokseumawe pada tahun 2020 memperoleh nilai 41,23 atau (C/agak kurang) dari target nilai 50,1 atau (CC/cukup baik)

Sasaran kedua meningkatnya pelayanan publik dengan permasalahan sebagai berikut:

- Indeks Pemberdayaan Gender Kota Lhokseumawe masih rendah dibandingkan provinsi dan nasional. Pada tahun 2017, Indeks pemberdayaan gender Kota Lhokseumawe pada angka 50,79, sementara provinsi dan nasional berturut-turut pada angka 66,28 dan 71,74. Pada tahun 2021 indeks pemberdayaan gender Kota Lhokseumawe meningkat menjadi 57,93, namun masih lebih rendah dari

angka provinsi dan nasional berturut-turut diangka 63,47 dan 75,57.

5. Prioritas Memperkuat pelaksanaan syariat Islam dan budaya dengan sasaran pertama yaitu menguatnya penegakan syariat islam dalam bermasyarakat dengan permasalahan sebagai berikut:

- belum optimalnya pengelolaan ZISWAF Kota Lhokseumawe Data rasio ZIS yang disalurkan dan ZIS yang terkumpul pada Tahun 2017-2021, menunjukkan belum optimalnya pengelolaan ZISWAF dimana masih terjadi rasio penyaluran dibawah angka 1 yang berarti, masih terdapat dana ZIS yang belum disalurkan pada tahun berkenaan. menurunnya akreditasi dayah di Kota Lhokseumawe.
- Sejumlah dayah di Kota Lhokseumawe mengalami penurunan nilai akreditasi pada Tahun 2021. Jika kita lihat secara umum, jumlah dayah yang memiliki tipe A, B, C atau D pada Tahun 2019 dan 2020 sebanyak 43 dayah. Namun pada Tahun 2021, jumlah dayah yang memiliki tipe hanya tinggal 18 dayah. Terjadi penurunan yang sangat tajam lebih seratus 100%.
- Masih tingginya pelanggaran syariat Islam di Kota Lhokseumawe.

Sasaran kedua meningkatnya pemahaman dan penghayatan masyarakat terhadap nilai budaya dengan permasalahan sebagai berikut:

- Jumlah pelanggaran qanun terus meningkat setiap tahunnya, pada Tahun 2017 tercatat hanya 141 pelanggaran, sedangkan pada Tahun 2021 sudah mencapai 4584 pelanggaran.
- Jumlah penertiban pelanggaran ketentramana untuk menjaga ketertiban dan ketentraman Kota Lhokseumawe dari tahun 2017-2021 terus meningkat, dimana pada tahun 2017 tercatat 141 kasus dan pada tahun 2021 menjadi 501 kasus.

6. Prioritas Infrastruktur dengan sasaran pertama meningkatkan infrastruktur Kota Berkualitas dengan permasalahan sebagai berikut:
 - Masih minimnya penegakkan hukum terhadap pelanggaran pemanfaatan ruang
 - Belum optimalnya penyediaan infrastruktur dasar kawasan permukiman ditandai dengan masih tingginya persentase luas kawasan kumuh di Kota Lhokseumawe, dimana pada tahun 2017 terdapat kawasan kumuh seluas 22,3%, meningkat di tahun 2019 menjadi 61,29% dan menurun kembali pada Tahun 2021 menjadi 23,18%.
 - Kota Lhokseumawe rentan mengalami banjir genangan yaitu air buangan ataupun air hujan yang tidak dapat mengalir ke badan air terdekat sehingga terperangkap di daerah cekungan ataupun daerah yang lebih rendah dalam suatu kawasan. Berdasarkan data Persentase Tidak Terjadi Genangan > 2 kali Setahun Kota Lhokseumawe Tahun 2017-2021, masih terdapat luasan daerah yang tergenang pada Tahun 2017 sebesar 8 Ha yang terus menurun hingga Tahun 2021 pada luasan sebesar 6.46 Ha.
 - Persentase rumah tinggal bersanitasi di Kota Lhokseumawe masih rendah dan mengalami kecenderungan menurun. Pada tahun 2017 sampai dengan tahun 2020 sempat terus meningkat berturut-turut pada angka 67,05%, 68,23%, 73,04% dan 75,49%. Namun pada tahun 2021 kembali menurun menjadi 67,47 pada tahun 2021;
 - Masih terbatasnya ruang terbuka hijau;
7. Prioritas Lingkungan Hidup dengan sasaran pertama meningkatnya kualitas lingkungan hidup dengan permasalahan sebagai berikut:
 - Masyarakat masih belum berperilaku 3 R dalam pengelolaan sampah dalam rumah tangga, sehingga upaya pengurangan sampah belum berjalan maksimal;

- Fasilitas pengurangan sampah yang disediakan oleh pemerintah Kota Lhokseumawe masih sangat terbatas dan operasional belum berjalan secara optimal;
- Peralatan modern pada armada pengangkutan sampah yang masih belum memadai;

2.2.4 Isu Strategis Kota Lhokseumawe

Isu strategis adalah kondisi atau hal yang harus diperhatikan atau dikedepankan dalam perencanaan pembangunan daerah karena dampaknya yang signifikan bagi daerah dengan karakteristik bersifat penting, mendasar, mendesak, berjangka menengah/panjang, dan menentukan pencapaian tujuan penyelenggaraan pemerintah daerah di masa yang akan datang.

Isu strategis diidentifikasi dari berbagai sumber, yaitu permasalahan pembangunan Kota Lhokseumawe; dinamika internasional, nasional, provinsi, dan regional yang mempengaruhi pembangunan Kota Lhokseumawe; serta Isu-isu strategis yang juga termaktub pada dokumen perencanaan yang lebih tinggi yaitu RPJP.

Adapun Isu-Isu Strategis Internasional yang turut mempengaruhi isu strategis daerah meliputi:

1. globalisasi ekonomi dan perdagangan bebas;
2. keterbukaan teknologi informasi dan komunikasi (TIK);
3. pembangunan yang berorientasi pada SDGs;
4. sumber energi alternatif; dan
5. perubahan iklim global;
6. perang dagang dan ekonomi Amerika Serikat dan China;

Selanjutnya beberapa Isu Strategis Nasional yang dapat memberi pengaruh antara lain meliputi:

1. memperkuat Ketahanan Ekonomi untuk Pertumbuhan yang Berkualitas
2. meningkatkan Sumber Daya Manusia yang Berkualitas dan Berdaya Saing

3. revolusi Mental dan Pembangunan Kebudayaan
4. memperkuat Infrastruktur untuk Mendukung Pengembangan Ekonomi dan Pelayanan Dasar
5. membangun Lingkungan Hidup, Meningkatkan Ketahanan Bencana dan Perubahan Iklim
6. memperkuat Stabilitas Polhukhankam dan Transformasi Pelayanan Publik
7. mengembangkan Wilayah untuk Mengurangi Kesenjangan

Disamping itu terdapat pula Isu Strategis Daerah Aceh antara lain meliputi:

1. peningkatan Kualitas Demokrasi
2. peningkatan Kualitas Kelembagaan, Tatalaksana dan Sumber Daya Aparatur
3. peningkatan Kualitas Penerapan Syariat Islam
4. peningkatan Kualitas Sumberdaya Manusia
5. pengembangan Kapasitas dan Daya Saing Keolahragaan dan Kepemudaan
6. peningkatan Kualitas Kesehatan Masyarakat
7. penurunan Angka Kemiskinan dan Kemiskinan Ekstrem
8. peningkatan Pertumbuhan Ekonomi
9. pengembangan Kemitraan dan Peningkatan Sumber Pendanaan Pembangunan;
10. optimalisasi Kemandirian Pangan
11. penciptaan Lapangan Kerja dan Penurunan Pengangguran
12. pengurangan Ketimpangan Antar Wilayah melalui Pembangunan Infrastruktur Dasar dan Strategis
13. optimalisasi Tata Kelola Lingkungan Hidup, Pelestarian Hutan dan Penanganan Bencana
14. penguatan Perdamaian secara Berkelanjutan.

Berdasarkan uraian atas isu-isu strategis di tingkat nasional dan internasional dan permasalahan pembangunan di atas, maka ditetapkan isu-isu strategis yang mendukung pembangunan Kota Lhokseumawe tahun 2023-2026 sebagai berikut:

1. Reformasi Birokrasi

Perbaikan tata kelola pemerintahan dan pelayanan publik melalui Reformasi Birokrasi terus digaungkan mulai dari tingkat pusat sampai dengan pemerintah terkecil di tingkat gampong/desa. Kebijakan peningkatan kualitas birokrasi saat ini diarahkan pada dua agenda, yakni penyederhanaan birokrasi dan digitalisasi birokrasi. Kebijakan ini bertujuan untuk menjadikan birokrasi menjadi lebih adaptif, cepat melayani, dan cepat dalam mengambil keputusan. Penyederhanaan birokrasi telah dimulai dengan pemangkasan struktur organisasi pada pemerintah pusat dan daerah. Selanjutnya perlu diikuti dengan pemantapan digitalisasi sistem kerja untuk memangkas hierarki yang berbelit dan memakan waktu. Untuk itu perlu diperkuat dengan peningkatan kualitas kepemimpinan dan SDM aparatur.

Kota Lhokseumawe perlu terus meningkatkan kualitas reformasi birokrasinya karena sampai saat ini pencapaian reformasi birokrasi di Kota Lhokseumawe terbilang masih rendah. Indikator capaian tingkat Akuntabilitas Kinerja Instansi Pemerintah Kota Lhokseumawe masih rendah dan stagnan di predikat CC serta indeks reformasi birokrasi Kota Lhokseumawe pada tahun 2020 memperoleh nilai 41,23 atau (C/agak kurang) dari target nilai 50,1 atau (CC/cukup baik). Karena itu, masih banyak hal yang perlu dilakukan untuk perbaikan reformasi birokrasi di Indonesia.

2. Peningkatan Kualitas Demokrasi

Kota Lhokseumawe sebagaimana daerah lainnya di Indonesia, akan menghadapi Pemilihan Umum Legislatif dan Pemilihan Umum Kepala Daerah secara serentak pada tahun 2024. Oleh karena itu Pemerintah Kota Lhokseumawe perlu menyiapkan pendanaan yang mencukupi dan fasilitas yang memadai. Di samping itu Kota Lhokseumawe perlu mendorong pelaksanaan Pemilu dan Pilkada serentak yang adil, transparan dan bebas *money politic* dalam pelaksanaan pesta demokrasi tersebut. Hal yang tidak kalah pentingnya adalah memastikan keterwakilan perempuan dalam pesta demokrasi tersebut. Pada pilkada tahun

2019, proporsi kursi yang diduduki anggota dewan perempuan adalah 16% atau 4 kursi dari 25 kursi yang ada.

3. Peningkatan Pelaksanaan Nilai-nilai Dinul Islam

Peningkatan pelaksanaan syariat Islam melalui pelaksanaan nilai-nilai Dinul Islam menjadi isu strategis dimana perilaku kehidupan sehari-hari individu, keluarga, lingkungan dan masyarakat harus mencerminkan nilai-nilai keislaman. Oleh karena itu, implementasi Qanun tentang pelaksanaan Dinul Islam harus dilaksanakan secara optimal.

Kota Lhokseumawe perlu terus meningkatkan pelaksanaan nilai-nilai dinul Islam khususnya dalam hal pengelolaan ZISWAF, peningkatan kualitas pendidikan dayah dan penegakan qanun syariat Islam di Kota Lhokseumawe. Penyaluran ZISWAF di Kota Lhokseumawe perlu dioptimalkan agar dana zakat yang terkumpul dapat tersampaikan untuk menyampaikan amanah muzakki dan juga sekaligus sebagai salah satu upaya pengurangan kemiskinan di Kota Lhokseumawe. Kualitas pendidikan dayah di Kota Lhokseumawe juga perlu terus ditingkatkan tidak hanya sekedar menambah jumlah dayah namun disertai dengan peningkatan akreditasi dayah. Masalah pelanggaran syariat Islam juga harus diterus ditertibkan agar tujuan penegakan syariat Islam di Kota Lhokseumawe dapat tercapai.

4. Peningkatan Kualitas SDM

Kualitas SDM di Kota Lhokseumawe perlu terus ditingkatkan walaupun IPM Kota Lhokseumawe memang masih berada di atas IPM Nasional dan Provinsi. Misalnya pada tahun 2021, IPM Kota Lhokseumawe berada di angka 77,57 sementara IPM Provinsi dan IPM Nasional berada di angka 72,18 dan 72,29. Namun Kota Lhokseumawe masih kalah dari Kota Banda Aceh yang memperoleh nilai IPM sebesar 85,71 pada Tahun 2021.

Angka partisipasi Sekolah di tingkat SD maupun SMP harus tetap dijaga dan ditingkatkan untuk memastikan program wajib belajar yang merupakan program nasional. Selain itu, kualitas SDM juga sangat ditentukan oleh infrastruktur yang baik. Data ruang sekolah yang berkondisi baik perlu terus ditingkatkan agar

pendidikan juga dapat berkualitas. Selain SDM di pendidikan dasar, SDM aparatur di Kota Lhokseumawe juga perlu diperhatikan karena hal ini diharapkan juga turut mempengaruhi peningkatan kualitas birokrasi di Kota Lhokseumawe.

5. Peningkatan Kualitas Kesehatan

Kesehatan masyarakat juga merupakan tolok ukur kualitas sumber daya manusia di Kota Lhokseumawe sehingga menjadi isu strategis dalam pembangunan Kota Lhokseumawe. Fokus dilakukan pada perbaikan dan peningkatan kualitas sarana dan prasarana kesehatan. Jumlah puskesmas di Kota Lhokseumawe belum mencukupi rasio 28.000 penduduk per puskesmas, karena Kota Lhokseumawe hanya memiliki 7 puskesmas di tahun 2021 atau setara untuk pelayanan 196.000 penduduk. Sedangkan pada tahun 2021, penduduk Kota Lhokseumawe sudah berjumlah 210.179 jiwa.

Selain itu, penanganan pada ibu melahirkan dan bayi yang baru lahir juga perlu ditingkatkan dikarenakan angka kematian bayi idealnya adalah 0% atau pun ditekan serendah mungkin karena ini terkait dengan nyawa. Penanganan stunting yang lebih baik juga perlu terus ditingkatkan karena angka stunting di Kota Lhokseumawe tergolong cukup tinggi. Bahkan di tahun 2020, angka stunting di Kota Lhokseumawe mencapai 35%.

6. Pengelolaan Lingkungan Hidup

Pada isu pemeliharaan lingkungan, pengelolaan sumber daya alam dilakukan guna meningkatkan indeks kualitas lingkungan hidup. Pemeliharaan lingkungan dapat dilakukan dengan adanya dukungan serta partisipasi masyarakat. Pesatnya pembangunan, terutama yang berkaitan dengan eksploitasi sumber daya alam (pertambangan energi, mineral dan bebatuan) telah menyebabkan kerusakan lingkungan hidup, seperti pada kegiatan tambang terbuka, baik yang dilakukan secara legal maupun illegal. Data kualitas lingkungan hidup di Kota Lhokseumawe menunjukkan bahwa Indeks kualitas Lingkungan Hidup pada Tahun 2020 sebesar 41.34 dengan predikat buruk dibanding Aceh sebesar 78.99 dengan predikat baik dan Nasional

sebesar 70.27 dengan predikat baik. Sedangkan Indeks Kualitas Udara Lhokseumawe sebesar 86.36 dengan predikat baik namun tetap lebih rendah dari Aceh sebesar 89.48 dan Nasional sebesar 87.21. Dan Indeks Kualitas Lahan Lhokseumawe sebesar 29.06 dengan predikat waspada dibanding Aceh sebesar 60.59 dan Nasional sebesar 59.54. Dari data tersebut, memang fokus peningkatan kualitas lingkungan hidup Kota Lhokseumawe sangat relevan untuk dilakukan.

Disamping itu juga penanganan sampah di Kota Lhokseumawe perlu terus ditingkatkan. Di Kota Lhokseumawe masih terdapat persentase sampah yang tidak tertangani di tahun 2021 sejumlah 23,75% dari total timbulan sampah yang ada. Untuk itu dibutuhkan penanganan yang lebih serius dengan manajemen limbah yang berkelanjutan (*sustainable waste management*).

7. Pertumbuhan Ekonomi

Beberapa poin yang menjadi isu strategis dalam lingkup Ekonomi, Industri dan Pariwisata di Kota Lhokseumawe meliputi:

➤ Kawasan Ekonomi Khusus.

Kawasan Ekonomi Khusus (KEK) Arun Lhokseumawe yang ditetapkan melalui Peraturan Pemerintah Nomor 5 Tahun 2017. Dengan adanya KEK ini diharapkan dapat menampung tenaga kerja untuk wilayah Kota Lhokseumawe.

➤ Pengembangan Industri.

Pengembangan industri di Kota Lhokseumawe difokuskan pada pengembangan industri jasa dan industri rumah tangga.

➤ Pengembangan Kawasan Pariwisata.

Terdapat beberapa objek wisata yang menarik untuk dikembangkan meliputi: Pantai Ujong Blang, Pulau Semadu, Pantai Meraksa, Bukit Goa Jepang, dan Waduk Jeulikat serta kawasan sekitaran waterboom di Kecamatan Blang Mangat.

➤ Pusat Pelayanan Skala Regional.

Berdasarkan letak geografis, Kota Lhokseumawe dapat dikembangkan sebagai pusat pelayanan perdagangan barang/jasa, pendidikan, kesehatan dengan skala regional yang meliputi

Kabupaten Bireuen, Kabupaten Aceh Utara, Kabupaten Bener Meriah, Kabupaten Aceh Tengah dan Kabupaten Aceh Timur.

➤ Peningkatan Investasi Sektor Riil dan Ekonomi Kreatif

Pelaksanaan pembangunan tidak bisa diharapkan pada andalan APBD saja, perlu adanya Investasi yang mampu menumbuhkan perekonomian dengan cepat. Investasi yang dapat dipromosikan dan dilakukan di Kota Lhokseumawe antara lain Investasi bidang Perikanan, Kelautan, Industri, Pariwisata, Perhotelan dan bidang-bidang lainnya.

Pertumbuhan ekonomi Kota Lhokseumawe harus digenjot dengan peningkatan skala ekonomi dan penumbuhan pusat-pusat ekonomi baru di berbasis kawasan dengan pendekatan terintegrasi hulu hilir. Ke depan, para pelaku ekonomi di Kota Lhokseumawe tidak boleh lagi menjual bahan mentah, akan tetapi harus diolah menjadi barang jadi atau setengah jadi. Kota Lhokseumawe juga harus merubah orientasi pasar produknya dari pasar lokal ke ke pasar lintas daerah atau pasar internasional.

8. Pemenuhan Infrastruktur Dasar untuk peningkatan kualitas hidup

Peningkatan infrastruktur diharapkan dapat menurunkan kesenjangan antar kecamatan dan meningkatkan pertumbuhan ekonomi. Peningkatan infrastruktur seperti perbaikan jalan, infrastruktur pemukiman, penyediaan akses air bersih dapat memberi manfaat nyata pada kualitas hidup masyarakat.

9. Pengembangan Kemitraan dan Peningkatan Sumber Pendanaan Pembangunan

Dana Otonomi Khusus berkurang menjadi 1% dari DAU mulai Tahun 2023 dan akan menjadi nol pada Tahun 2027. Oleh karena itu perlu perjuangan untuk mendapatkan perpanjangan Dana Otonomi Khusus tersebut mengingat masih banyaknya pekerjaan rumah pembangunan Kota Lhokseumawe.

Di samping itu, efektivitas dari Dana Otsus juga perlu diperhatikan, berdasarkan Qanun Aceh Nomor 1 Tahun 2018 Tentang Perubahan Ketiga Atas Qanun Aceh Nomor 2 Tahun 2008 Tentang Tata Cara Pengalokasian Tambahan Dana Bagi Hasil

Minyak Dan Gas Bumi Dan Penggunaan Dana Otonomi Khusus. Pada pasal 10 ayat (1) dan (2) disebutkan bahwa Dana Otsus ditujukan untuk membiayai program pembangunan, terutama:

- (1) Pembangunan dan pemeliharaan infrastruktur,
- (2) pemberdayaan ekonomi rakyat,
- (3) pengentasan kemiskinan,
- (4) pendanaan pendidikan,
- (5) sosial,
- (6) kesehatan,
- (7) keistimewaan Aceh dan
- (8) penguatan perdamaian.

Untuk mengatasi ketimpangan pendanaan menjelang berakhirnya Dana Otonomi Khusus Aceh, Pemerintah Kota Lhokseumawe perlu melakukan upaya untuk mendapatkan sumber-sumber pembiayaan alternatif untuk mendanai pembangunan di Kota Lhokseumawe, diantaranya dengan peningkatan Pendapatan Asli Daerah dan belanja pembangunan Non Pemerintah seperti CSR lewat Program Tanggung-jawab Sosial Perusahaan dan sumber-sumber pendanaan lainnya.

BAB III

KERANGKA EKONOMI DAN KEUANGAN KOTA

3.1. Arah Kebijakan Ekonomi

Arah kebijakan adalah rumusan kerangka pikir atau kerangka kerja untuk menyelesaikan permasalahan pembangunan dan mengantisipasi isu strategis daerah yang dilaksanakan secara bertahap sebagai penjabaran strategi daerah.

Sesuai dengan tema dan sasaran pembangunan Rencana Kerja Pemerintah (RKP) Tahun 2023, telah ditetapkan delapan arah kebijakan pembangunan untuk tahun 2023 yaitu (1) percepatan penghapusan kemiskinan ekstrem, (2) peningkatan kualitas SDM kesehatan dan pendidikan, (3) penanggulangan pengangguran disertai dengan peningkatan *decent job*, (4) mendorong pemulihan dunia usaha, (5) revitalisasi industri dan penguatan riset terapan, (6) pembangunan rendah karbon dan transisi energi (respon terhadap perubahan iklim), (7) percepatan pembangunan infrastruktur dasar, antara lain air bersih dan sanitasi, dan (8) pembangunan Ibu Kota Nusantara.

Seiring dengan pemulihan ekonomi yang kuat, kondisi ekonomi nasional diperkirakan akan masuk kembali ke dalam kategori negara berpendapatan menengah ke atas. Pemulihan ekonomi yang kuat didukung oleh pengendalian Covid-19 yang baik melalui perluasan program vaksinasi, serta stimulus fiskal bagi masyarakat dan dunia usaha yang terdampak.

Untuk mengejar sasaran yang telah ditetapkan dalam jangka menengah, maka upaya untuk meningkatkan daya saing di semua sektor lapangan usaha perlu dilakukan. Bersamaan dengan agenda tersebut, pemulihan sosial juga akan terus diperkuat melalui peningkatan kualitas SDM dan tenaga kerja, serta transisi menuju pembangunan yang ramah lingkungan melalui investasi infrastruktur hijau dan pengembangan teknologi. Oleh karena itu, pemerintah akan menata kembali agenda transformasi ekonomi melalui

peningkatan produktivitas, dan pemulihan ekonomi sosial yang melibatkan peran serta semua lapisan masyarakat untuk menuju pembangunan yang inklusif dan berkelanjutan.

Seiring dengan arah kebijakan pembangunan ekonomi nasional, arah kebijakan pembangunan ekonomi Aceh pada tahun 2023 mengacu pada RPA 2023-2023. Secara mendasar arah kebijakan tersebut yaitu meningkatkan kemandirian pangan dan kesejahteraan masyarakat untuk penurunan angka pengangguran dan kemiskinan dalam rangka mengatasi dampak sosial ekonomi dari Covid-19.

Sesuai dengan arah kebijakan pembangunan ekonomi nasional dan pembangunan ekonomi Aceh, arah kebijakan pembangunan ekonomi Kota Lhokseumawe pada tahun 2023 yaitu memacu peningkatan pertumbuhan ekonomi Kota Lhokseumawe untuk penurunan tingkat kemiskinan dan pengangguran dalam rangka mengatasi dampak sosial ekonomi dari Covid-19.

Melalui arah kebijakan pembangunan ekonomi tersebut telah ditetapkan indikator makro ekonomi baik secara nasional, Aceh, dan Kota Lhokseumawe sebagaimana tabel berikut.

Tabel 3.1
Target Makro Ekonomi Kota Lhokseumawe, Aceh, dan Nasional
Tahun 2023

No.	Indikator	Target 2023		
		Lhokseumawe	Aceh	Nasional
1.	Pertumbuhan Ekonomi	3,5%	3,6%	4-4,5%
2.	Tingkat Kemiskinan	11,10%	15,03%	13,71-14%
3.	Tingkat Pengangguran Terbuka	11,12%	5,48%	5,07-6,01%

Sumber : RKP 2023, RKPA 2023, dan RPK Lhokseumawe 2023-2026

3.1.1. Kondisi Perekonomian Nasional dan Aceh

Ekonomi Indonesia Tahun 2021 tumbuh sebesar 3,69 persen. Pertumbuhan terjadi pada hampir seluruh lapangan usaha.

Lapangan usaha yang mengalami pertumbuhan tertinggi adalah Jasa Kesehatan dan Kegiatan Sosial 10,46 persen; diikuti Informasi dan Komunikasi sebesar 6,81 persen; dan Pengadaan Listrik dan Gas sebesar 5,55 persen. Sementara itu, Industri Pengolahan yang memiliki peran dominan tumbuh 3,39 persen. Sedangkan Pertanian, Kehutanan, dan Perikanan serta Perdagangan Besar dan Eceran, Reparasi Mobil dan Sepeda Motor masing-masing tumbuh sebesar 1,84 persen dan 4,65 persen.

Struktur Produk Domestik Bruto Indonesia menurut lapangan usaha atas dasar harga berlaku Tahun 2021 tidak menunjukkan perubahan berarti. Perekonomian Indonesia masih didominasi oleh Lapangan Usaha Industri Pengolahan sebesar 19,25 persen; diikuti oleh Pertanian, Kehutanan, dan Perikanan sebesar 13,28 persen; Perdagangan Besar dan Eceran, Reparasi Mobil dan Sepeda Motor sebesar 12,97 persen; Konstruksi sebesar 10,44 persen; serta Pertambangan dan Penggalan sebesar 8,98 persen. Peranan kelima lapangan usaha tersebut dalam perekonomian Indonesia mencapai 64,92 persen.

Ekonomi Nasional pada triwulan IV-2021 terhadap triwulan IV-2020 (y-on-y) tumbuh sebesar 5,02 persen. Pertumbuhan terjadi pada sebagian besar lapangan usaha. Lapangan usaha yang tumbuh signifikan adalah Jasa Kesehatan dan Kegiatan Sosial sebesar 12,16 persen; diikuti Transportasi dan Pergudangan sebesar 7,93 persen; serta Pengadaan Listrik dan Gas sebesar 7,81 persen. Sementara itu, Industri Pengolahan yang memiliki peran dominan tumbuh 4,92 persen. Sedangkan Pertanian, Kehutanan, dan Perikanan serta Perdagangan Besar dan Eceran, Reparasi Mobil dan Sepeda Motor masing-masing tumbuh sebesar 2,28 persen dan 5,56 persen.

Ekonomi Indonesia tahun 2021 menurut pengeluaran tumbuh 3,69 persen. Pertumbuhan terjadi pada semua Komponen Pengeluaran. Pertumbuhan tertinggi terjadi pada Komponen Ekspor Barang dan Jasa sebesar 24,04 persen; diikuti Komponen PK-P sebesar 4,17 persen; Komponen Pembentukan Modal Tetap Bruto (PMTB) sebesar 3,80 persen; Komponen Pengeluaran Konsumsi

Rumah Tangga (PK-RT) sebesar 2,02 persen; dan Komponen Pengeluaran Konsumsi Lembaga Nonprofit yang Melayani Rumah Tangga (PK-LNPRT) sebesar 1,59 persen. Sementara itu, Komponen Impor Barang dan Jasa (yang merupakan faktor pengurang dalam PDB menurut pengeluaran) tumbuh sebesar 23,31 persen.

Struktur PDB Indonesia menurut pengeluaran atas dasar harga berlaku tahun 2021 tidak menunjukkan perubahan yang berarti. Perekonomian Indonesia masih didominasi oleh Komponen PK-RT yang mencakup lebih dari separuh PDB Indonesia yaitu sebesar 54,42 persen; diikuti oleh komponen PMTB sebesar 30,81 persen; Komponen Ekspor Barang dan Jasa sebesar 21,56 persen; Komponen PK-P sebesar 9,14 persen; Komponen PK-LNPRT sebesar 1,22 persen; dan Komponen Perubahan Inventori sebesar 0,65 persen. Sementara itu, Komponen Impor Barang dan Jasa sebagai faktor pengurang dalam PDB memiliki peran sebesar 18,86 persen.

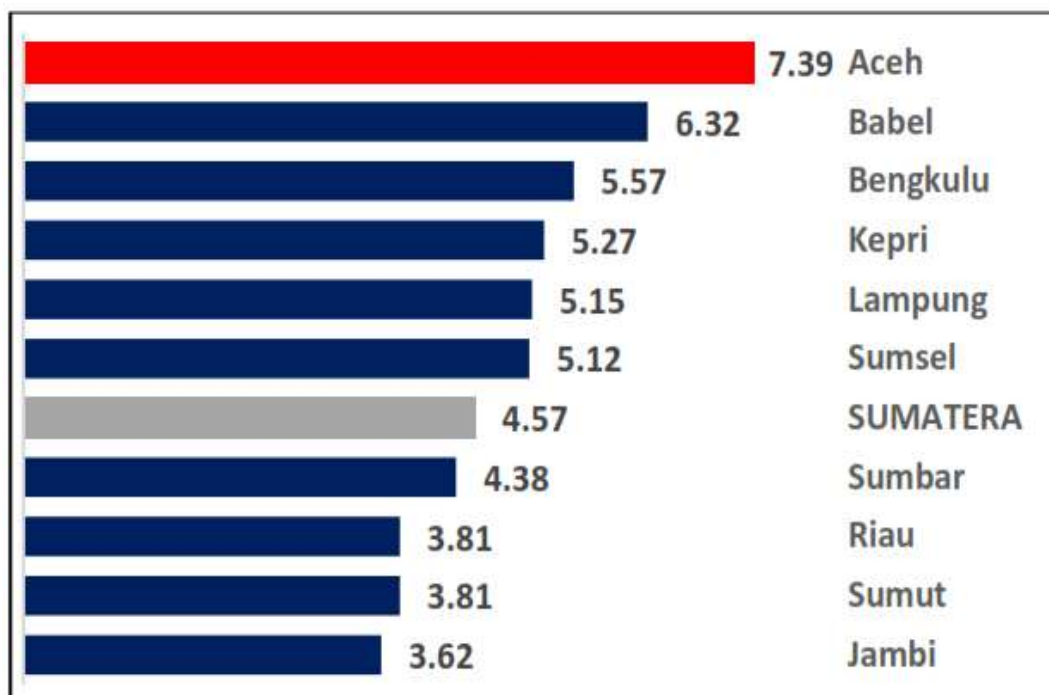
Ekonomi Indonesia triwulan IV-2021 terhadap triwulan IV-2020 tumbuh sebesar 5,02 persen (y-on-y). Pertumbuhan tertinggi terjadi pada Komponen Ekspor Barang dan Jasa sebesar 29,83 persen; diikuti Komponen PK-P sebesar 5,25 persen; Komponen PMTB sebesar 4,49 persen; Komponen PK-RT sebesar 3,55 persen; dan Komponen PK-LNPRT sebesar 3,29 persen. Sementara itu, Komponen Impor Barang dan Jasa tumbuh sebesar 29,60 persen.

Pasar kerja di Indonesia tidak terlalu terdampak seperti pada tahun 2021, tetapi masih pada tingkatan lebih rendah jika dibandingkan dengan sebelum pandemi. Angka penangguran tidak mengalami peningkatan yang signifikan selama berlangsungnya gelombang Delta Covid-19, namun tetap lebih tinggi dibandingkan dengan sebelum pandemi. Sementara angka partisipasi kerja tetap stabil. Kendati mengalami penurunan sejak pertengahan Tahun 2020, hilangnya pendapatan tenaga kerja masih terus berlangsung, termasuk pada 40 persen kelompok rumah tangga dengan pendapatan terendah. Simulasi Bank Dunia menunjukkan bahwa perluasan program bantuan sosial pemerintah yang dijalankan

secara sukses memiliki potensi untuk memitigasi risiko meningkatnya angka kemiskinan.

Sejalan dengan nasional, perekonomian Sumatera pada triwulan IV 2021 juga tumbuh positif sebesar 4,57 persen (yoy), meningkat dari periode sebelumnya yang tumbuh 3,80 persen (yoy). Berdasarkan wilayah regional Sumatera, semua wilayah mengalami pertumbuhan yang positif di atas 3,0 persen (yoy). Provinsi Aceh mengalami pertumbuhan tertinggi di Sumatera sebesar 7,39 persen, disusul oleh Provinsi Kepulauan Bangka Belitung sebesar 5,57 persen (yoy). Provinsi yang mengalami pertumbuhan paling rendah adalah Provinsi Jambi (3,62 persen, yoy).

Gambar 3.1
Pertumbuhan Ekonomi Provinsi di Sumatera Tw. IV 2021 (yoy)



Sumber : Laporan Perekonomian Aceh, BI KPw Provinsi Aceh, 2022

Jika dilihat secara spasial, Aceh tercatat memiliki kontribusi sebesar 5,03% terhadap perekonomian Sumatera. Sumbangan tersebut relatif tidak mengalami perubahan dibanding periode-periode sebelumnya. Dengan proporsi tersebut, Aceh masih menjadi provinsi dengan perekonomian ketiga terkecil di Sumatera setelah Bengkulu (2,16%) dan Kepulauan Bangka Belitung (2,24 persen). Sementara itu, Sumatera Utara (23,37 persen), Riau (22,92 persen),

dan Sumatera Selatan (13,36 persen) masih menjadi provinsi dengan sumbangan ekonomi paling dominan di Sumatera dengan pangsa dari ketiga provinsi tersebut mencapai lebih dari 50 persen dari total ekonomi Sumatera.

Ekonomi Aceh tercatat tumbuh sebesar 7,39% (yoy) (Grafik 1.2), meningkat cukup tinggi dibandingkan dengan triwulan sebelumnya yang tumbuh 3,01% (yoy). Ditinjau dari sisi permintaan, meningkatnya perekonomian Aceh pada triwulan laporan utamanya disebabkan oleh peningkatan konsumsi pemerintah, dan ekspor luar negeri. Sementara itu dari sisi lapangan usaha, LU transportasi dan pergudangan serta LU perdagangan menjadi pendorong utama perbaikan pertumbuhan perekonomian Aceh.

Pertumbuhan ekonomi Aceh secara tahunan pada 2021 adalah 2,79 persen (yoy) meningkat dibandingkan tahun lalu yang mengalami kontraksi sebesar -0,37 persen. Berdasarkan sumber pertumbuhan Berdasarkan sumber pertumbuhan ekonomi Aceh tahun 2021 (c-to-c), komponen pengeluaran konsumsi pemerintah memberikan sumber pertumbuhan paling tinggi yaitu sebesar 1,33 persen. Sumber pertumbuhan tertinggi berikutnya adalah berasal dari komponen ekspor luar negeri yaitu sebesar 1,32 persen, dan komponen pengeluaran konsumsi rumah tangga yaitu sebesar 0,65 persen. Komponen PMTB juga memberikan sumber pertumbuhan positif yaitu sekitar 0,13 persen. Sementara itu komponen pengeluaran konsumsi LNPRT memberikan sumber pertumbuhan negatif yaitu sebesar 0,08 persen dan impor luar negeri sebagai komponen pengurang pada PDRB juga menyumbang sumber pertumbuhan negatif yaitu sekitar 0,05 persen.

Dari sisi Lapangan usaha, LU yang mengalami pertumbuhan tertinggi (c-to-c) diantaranya transportasi dan pergudangan sebesar 19,51 persen, jasa kesehatan dan kegiatan sosial sebesar 9,71 persen, informasi dan komunikasi sebesar 7,57 persen. Sebaliknya beberapa lapangan usaha masih mengalami kontraksi dengan kontraksi tertinggi diantaranya penyediaan akomodasi makan dan minum sebesar 6,11 persen dan jasa keuangan sebesar 5,08 persen.

Dari sisi ketenagakerjaan, Tingkat Pengangguran Terbuka Provinsi Aceh menurun. TPT di Provinsi Aceh pada Agustus 2021 tercatat 6,30 persen, mengalami penurunan dibandingkan TPT periode yang sama tahun sebelumnya (6,59 persen). Sementara itu, jumlah angkatan kerja tercatat sebesar 2,52 juta orang. Angka ini lebih rendah dibandingkan dengan jumlah angkatan kerja periode Agustus 2020. Namun jika dibandingkan dengan periode Februari 2021, angka TPK di Provinsi Aceh tidak mengalami perubahan.

Lapangan pekerjaan yang mengalami peningkatan kontribusi penyerapan tenaga kerja adalah Jasa Pendidikan, Administrasi Pemerintahan, dan Perdagangan. Penurunan TPT disebabkan oleh meningkatnya jumlah angkatan kerja yang telah mulai bekerja. Jumlah angkatan kerja yang bekerja mengalami kenaikan sebesar seribu orang. Adapun jumlah pengangguran berkurang sebanyak 8 (delapan) ribu orang. Jika dibandingkan dengan daerah lain, TPT Provinsi Aceh menduduki peringkat ke empat tertinggi di Sumatera setelah Provinsi Kepulauan Riau, Sumatera Barat dan Sumatera Utara.

Di sisi lain, posisi kemiskinan berdasarkan data terakhir (September 2021), meningkat dibandingkan periode yang sama pada tahun sebelumnya, yaitu dari 15,43 persen menjadi 15,53 persen. Peningkatan persentase penduduk miskin tersebut didorong oleh peningkatan yang terjadi baik di pedesaan maupun di perkotaan. Penduduk miskin di pedesaan secara persentase mengalami peningkatan 0,26 persen menjadi 18,04 persen setelah pada periode sebelumnya tercatat secara persentase sebesar 17,78 persen. Selain itu, terjadi peningkatan persentase kemiskinan di daerah perkotaan yang naik 0,12 persen, persentase kemiskinan perkotaan 10,58 persen setelah sebelumnya hanya 10,46 persen.

Secara kuantitas, jumlah penduduk miskin di Provinsi Aceh pada September 2021 sebanyak 850,26 ribu jiwa, meningkat dibandingkan dengan periode September 2020 yaitu sebanyak 833,91 ribu jiwa atau naik 1,96 persen (yoy). Jumlah penduduk miskin di desa meningkat 0,89 persen (yoy) dari sejumlah 649,02 ribu jiwa

pada periode sebelumnya menjadi 654,79 ribu jiwa. Peningkatan juga terjadi di perkotaan, pada September 2021 tercatat jumlah penduduk miskin sebanyak 195,47 ribu jiwa atau meningkat 5,70 persen (yoy) dari periode sebelumnya yang hanya 184,89 ribu jiwa.

Ketidakpastian ekonomi karena pandemi yang masih berlanjut masih menjadi faktor penghambat pemulihan ekonomi. Hal tersebut juga diperkirakan menjadi salah satu hambatan perbaikan angka kemiskinan di Aceh. Berdasarkan hasil survey konsumen Bank Indonesia, Indeks Penghasilan dan Ketersediaan Lapangan Pekerjaan masih di bawah 100 per September 2021, yang mana menandakan masyarakat masih pesimis akan pendapatan dan ketersediaan lapangan pekerjaan. Selain itu, faktor struktural seperti kebijakan atau program yang masih belum menysasar kepada akar masalah kemiskinan menjadi salah satu penyebab terhambatnya penanggulangan kemiskinan di Aceh. Dari 10 provinsi di Sumatera, Aceh merupakan provinsi dengan tingkat kemiskinan tertinggi dengan tingkat kemiskinan pada September 2021 mencapai 15,53 persen. Persentase ini lebih tinggi dibanding rerata tingkat kemiskinan di Sumatera (9,75 persen) dan Nasional (9,71 persen).

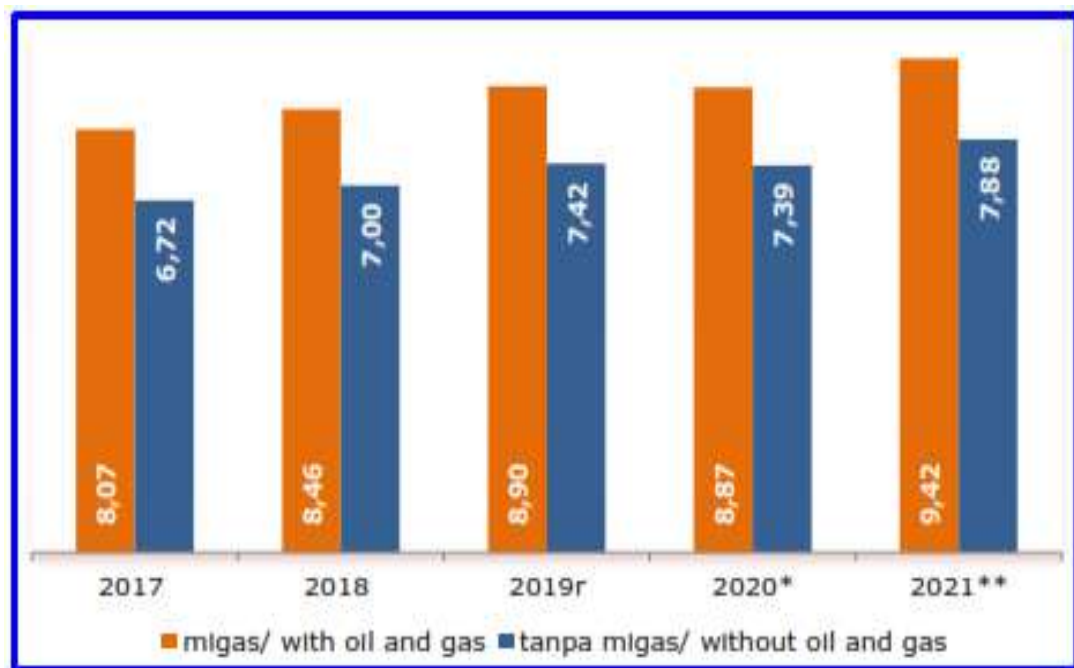
3.1.2. Kondisi Perekonomian Kota Lhokseumawe

Perekonomian Kota Lhokseumawe yang diukur berdasarkan PDRB atas dasar harga berlaku selama lima tahun terakhir mengalami peningkatan. Dari tahun 2017, PDRB meningkat sebesar 1,35 triliun menjadi 9,42 triliun rupiah pada tahun 2021.

Sejalan dengan PDRB memperhitungkan migas, PDRB ADHB tanpa memperhitungkan migas selalu mengalami peningkatan dengan rata-rata peningkatan sebesar 0,28 triliun rupiah per tahun. PDRB ADHB tahun 2021 mencapai 7,88 triliun rupiah. Nilai ini mengalami peningkatan sebesar 0,49 triliun rupiah dari tahun 2020. Tahun sebelumnya, PDRB ADHB 2017-2020 mengalami peningkatan dari 6,72 menjadi 7,39 triliun rupiah.

Dalam perubahan nilai PDRB atas dasar harga berlaku masih terdapat pengaruh perubahan harga, sehingga untuk melihat perkembangan riil PDRB maka digunakan PDRB atas dasar harga konstan (ADHK) dengan tahun dasar 2010

Gambar 3.2
PDRB ADHB Kota Lhokseumawe Tahun 2017-2021
(triliun rupiah)

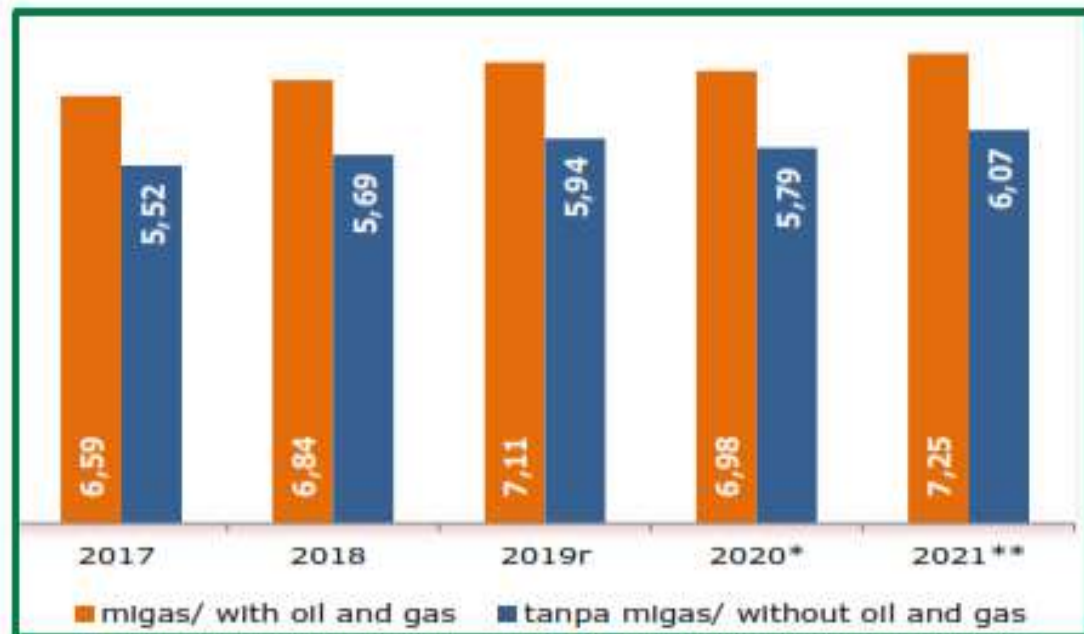


Sumber : PDRB Kota Lhokseumawe, BPS Lhokseumawe, 2022

Nilai PDRB ADHK Lhokseumawe tahun 2021 mencapai 7,25 triliun rupiah, meningkat sebesar 0,66 triliun rupiah dari tahun 2017. PDRB ADHK tanpa migas pada tahun 2019 juga menunjukkan peningkatan sebesar 0,55 triliun rupiah dari sebesar 5,52 triliun rupiah pada tahun 2017 menjadi 6,07 triliun rupiah pada tahun 2021.

Selama lima tahun terakhir (2017-2021) terlihat bahwa perubahan PDRB ADHB cenderung lebih besar daripada perubahan kenaikan PDRB ADHK. Hal ini menunjukkan bahwa kenaikan karena faktor harga lebih dominan daripada kenaikan karena faktor produktivitas.

Gambar 3.3
PDRB ADHK Kota Lhokseumawe Tahun 2017-2021
(triliun rupiah)



Sumber : PDRB Kota Lhokseumawe, BPS Lhokseumawe, 2022

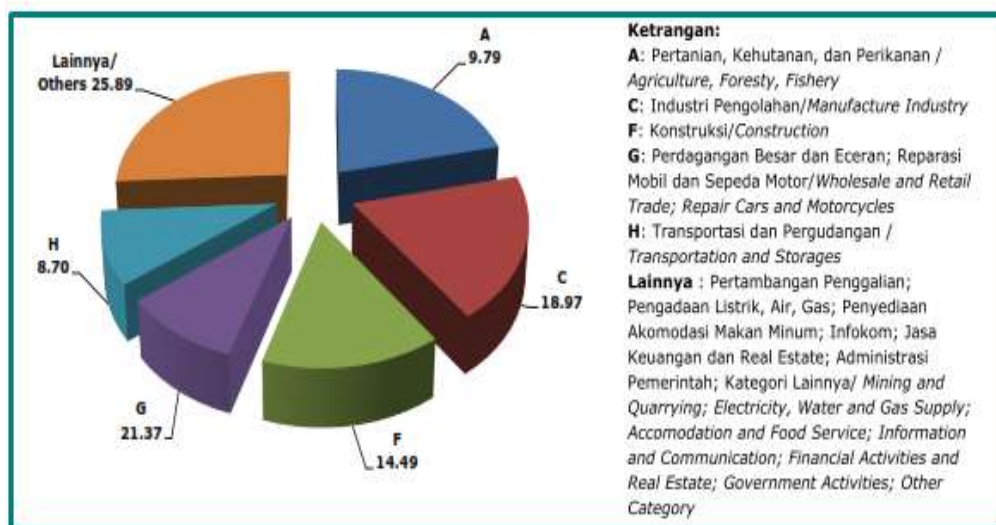
Besarnya peranan berbagai lapangan usaha ekonomi dalam memproduksi barang dan jasa sangat menentukan struktur ekonomi suatu daerah. Struktur ekonomi yang terbentuk dari nilai tambah yang diciptakan oleh setiap lapangan usaha menggambarkan seberapa besar ketergantungan suatu daerah terhadap kemampuan memproduksi dari setiap lapangan usaha. Sejak tahun 2017, struktur ekonomi Kota Lhokseumawe didominasi oleh kategori Perdagangan Besar dan Eceran, Reparasi Mobil dan Sepeda Motor. Peranan kategori ini pada tahun 2017 sebesar 22,78 persen menjadi 21,37 persen pada Tahun 2021. Sedikit mengalami penurunan nilai peranan sebesar 1,41 persen.

Kategori dengan peranan kedua terbesar hingga akhir tahun 2021 adalah industri pengolahan sebesar 18,97 persen. Kategori konstruksi menempati urutan ketiga pada Tahun 2021 dengan peranan sebesar 14,49 persen.

Kategori berikutnya yang cukup besar memberi kontribusi di tahun 2021 adalah kategori pertanian, kehutanan, dan perikanan serta kategori transportasi dan pergudangan. Dengan kontribusi

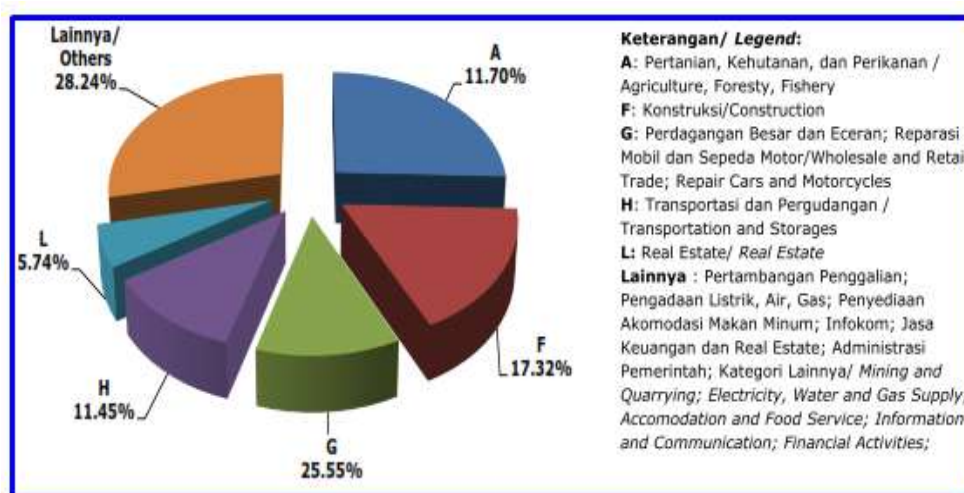
kategori pertanian, kehutanan, dan perikanan berada pada angka 9,79 persen dan kontribusi kategori transportasi dan pergudangan sebesar 8,70 persen.

Gambar 3.4
Distribusi Persentase PDRB ADHB Lhokseumawe dengan Migas Tahun 2021 (persen)



Sumber : PDRB Kota Lhokseumawe, BPS Lhokseumawe, 2022

Gambar 3.5
Distribusi Persentase PDRB ADHB Lhokseumawe Tanpa Migas Tahun 2021 (persen)



Sumber : PDRB Kota Lhokseumawe, BPS Lhokseumawe, 2022

Jika dipisahkan industri migas dari PDRB maka semakin terlihatlah bahwa kategori yang dominan di Lhokseumawe yaitu kategori perdagangan, disusul kategori konstruksi, dan pertanian.

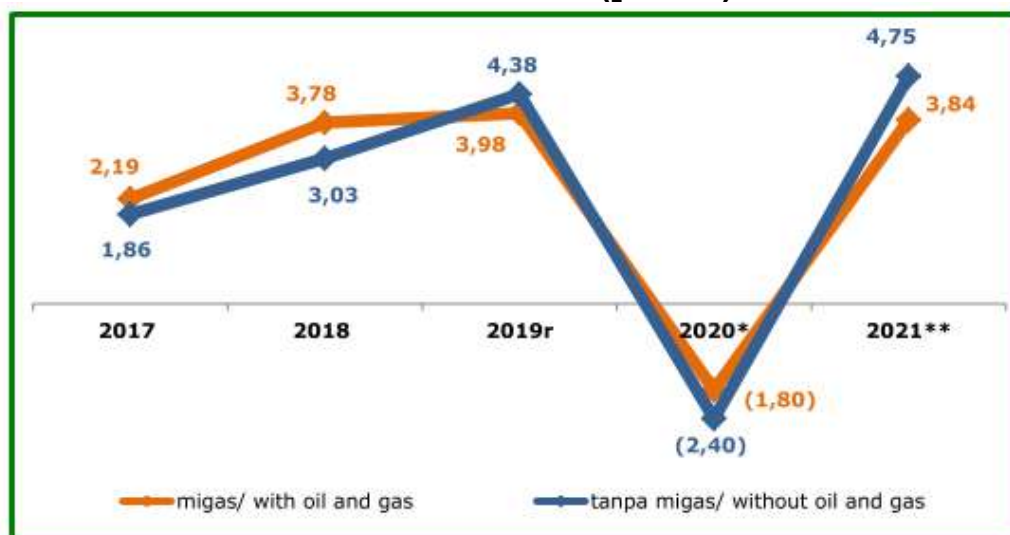
Pada tahun 2021 dapat dilihat bahwa kategori perdagangan besar dan eceran, reparasi mobil dan sepeda motor memberi kontribusi mencapai 25,55 persen, lalu kategori konstruksi mencapai 17,32 persen, lalu kategori pertanian mencapai 11,70 persen. Kategori transportasi dan pergudangan bahkan muncul dengan kontribusi sebesar 11,45 persen dan kategori real estate mencapai 5,74 persen.

A. Pertumbuhan Ekonomi

Pertumbuhan ekonomi merupakan salah satu indikator makro untuk melihat kinerja perekonomian secara riil di suatu wilayah. Laju pertumbuhan ekonomi dihitung berdasarkan perubahan PDRB atas dasar harga konstan tahun yang bersangkutan terhadap tahun sebelumnya. Pertumbuhan ekonomi dapat dipandang sebagai pertambahan jumlah barang dan jasa yang dihasilkan oleh semua lapangan usaha kegiatan ekonomi selama kurun waktu setahun.

Selama lima tahun terakhir (2017-2021), pertumbuhan ekonomi Lhokseumawe mengalami peningkatan dari waktu ke waktu terutama tanpa migas. Tahun 2020 pertumbuhan ekonomi mengalami penurunan terdalam selama kurun waktu lima tahun terakhir yang disebabkan oleh pandemi Covid-19.

Gambar 3.6
Laju Pertumbuhan Ekonomi Lhokseumawe
Tahun 2017-2021 (persen)




Sumber : PDRB Kota Lhokseumawe, BPS Lhokseumawe, 2022

Rata-rata pertumbuhan ekonomi Lhokseumawe dengan migas selama lima tahun terakhir adalah sebesar 2,45 persen per tahun, sedangkan rata-rata pertumbuhan tanpa migas 2,44 persen. Pada tahun 2021, perekonomian Lhokseumawe mengalami kenaikan sebesar 3,84 persen, sedangkan tanpa migas mengalami kenaikan sebesar 4,75 persen.

Jika dilihat lebih rinci tahun 2021, terdapat dua belas kategori yang mengalami pertumbuhan positif dan lima kategori mengalami pertumbuhan negatif. Adapun kategori jasa keuangan dan asuransi (K) merupakan lapangan usaha yang mengalami penurunan paling dalam yaitu sebesar -3,81 persen. Sementara kategori transportasi dan pergudangan (H) merupakan lapangan usaha yang mengalami pertumbuhan tertinggi yaitu sebesar 23,65 persen.

Gambar 3.7
Laju Pertumbuhan Ekonomi Lhokseumawe
Menurut Lapangan Usaha Tahun 2021 (persen)



Sumber : PDRB Kota Lhokseumawe, BPS Lhokseumawe, 2022

B. Laju Inflasi

Laju inflasi merupakan salah satu indikator penting yang dapat memberikan informasi tentang dinamika perkembangan harga barang dan jasa yang dikonsumsi masyarakat. Secara umum angka inflasi yang menggambarkan kecenderungan umum tentang perkembangan harga dan perubahan nilai dapat dipakai sebagai

informasi dasar untuk pengambalan keputusan. Peningkatan inflasi akan berdampak pada penurunan perkembangan ekonomi, dan secara umum akan menurunkan daya saing ekonomi. Dampak lain dari peningkatan inflasi ialah bertambahnya jumlah pengangguran, menurunnya pendapatan riil masyarakat, mengurangi nilai kekayaan yang berbentuk uang.

Berdasarkan data yang dirilis *Berita Resmi Statistik* edisi Januari 2022 yang dipublikasi oleh Badan Pusat Statistik Kota Lhokseumawe, tercatat bahwa laju inflasi tahun kalender (Desember 2021 terhadap Desember 2020) untuk Kota Lhokseumawe adalah 1,97 persen; Kota Banda Aceh sebesar 2,41 persen; Kota Meulaboh sebesar 2,07 persen; Provinsi Aceh sebesar 2,24 persen, dan Nasional sebesar 1,87 persen.

Inflasi yang terjadi di Lhokseumawe terjadi karena adanya kenaikan harga yang ditunjukkan oleh naiknya indeks kelompok pengeluaran, yaitu: kelompok makanan, minuman dan tembakau sebesar 1,36 persen; kelompok perumahan, air, listrik, dan bahan bakar rumah tangga sebesar 0,12 persen; kelompok perlengkapan, peralatan dan pemeliharaan rutin rumah tangga sebesar 0,23 persen; kelompok transportasi sebesar 0,84 persen; dan kelompok perawatan pribadi dan jasa lainnya sebesar 0,37 persen. Kelompok pengeluaran yang mengalami deflasi, yaitu: kelompok informasi, komunikasi, dan jasa keuangan sebesar 0,07 persen. Sementara kelompok pengeluaran yang tidak mengalami perubahan, yaitu: kelompok pakaian dan alas kaki; kelompok kesehatan; kelompok rekreasi, olahraga, dan budaya; kelompok pendidikan; dan kelompok penyediaan makanan dan minuman/restoran.

Gambar 3.8
Laju Inflasi Lhokseumawe, Meulaboh, Banda Aceh,
Provinsi Aceh dan Nasional Tahun 2021 (persen)



Sumber: Berita Resmi Statistik, Edisi Januari 2022, BPS Lhokseumawe

Beberapa langkah yang dapat dilakukan untuk menjaga laju inflasi antara lain :

1. mengoptimalkan pengalokasian anggaran dalam memperbaiki konektivitas perhubungan untuk mendukung kelancaran distribusi barang dan mendukung peningkatan ketersediaan pasokan;
2. melakukan diseminasi dan komunikasi terkait inflasi untuk menjaga ekspektasi harga di masyarakat;
3. meningkatkan kelancaran distribusi barang ke masyarakat melalui pasar atau mempercepat fungsionalitas pasar induk.

Selanjutnya, untuk menekan laju inflasi dalam jangka menengah, Tim Pengendalian Inflasi Daerah (TPID) Aceh telah menyusun *Roadmap* Pengendalian Inflasi Daerah Aceh Tahun 2019-2021 dengan strategi 4K, yakni Keterjangkauan Harga, Ketersediaan Pasokan, Kelancaran Distribusi, dan Komunikasi Efektif dengan rincian program sebagai berikut:

A. Keterjangkauan Harga

- penyediaan komoditas pangan strategis murah melalui optimalisasi Toko Tani Indonesia Center (TTI-C) dan

pasar/bazar murah terutama menjelang Hari Besar Keagamaan Nasional (HBKN);

- perbaikan manajemen pengelolaan kilang padi (permodalan, pemasaran, dan penyediaan stok);
- penyusunan neraca pangan;
- penguatan kolaborasi dengan Satgas Pangan dalam menjaga stabilitas harga;
- pengawasan penyaluran LPG bersubsidi (3 Kg) dan program konversi LPG;
- pengembangan PIHPS Produsen dan optimalisasi penggunaannya;
- diversifikasi konsumsi bahan makan pokok melalui sosialisasi secara massif, khususnya untuk produk olahan ikan dan daging beku.

B. Ketersediaan Pasokan

- peningkatan produksi;
 - ✓ optimalisasi bantuan benih dan sarana produksi lainnya;
 - ✓ program peningkatan populasi ternak melalui kegiatan sapi induk wajib bunting (SIWAB), kegiatan Bedah Miskin Rakyat Sejahtera (Bekerja), kegiatan pengembangan Kawasan peternakan, pelestarian sumber data genetic ternak sebagai plasma nuftag, kegiatan processing semen beku (sperma beku/straw);
 - ✓ Diseminasi dan informasi mengenai musim dan lalu lintas ikan kepada nelayan.
- pemanfaatan Sarana Sistem Rantai Dingin; Gudang Beku Terpadu/*Integrated Cold Storage* (ICS) Lampulo, Idi, Aceh Selatan, Simeuleu, dan Sabang;
- pengembangan 17 Gapoktan PUPM di beberapa kabupaten di Aceh;
- pengenalan SRG kepada pelaku usaha dan penguatan pengelola Gudang SRG.

C. Kelancaran Distribusi

- kerjasama perdagangan antar daerah, baik antar kab/kota di Aceh maupun dengan provinsi lain, dalam rangka pemenuhan kebutuhan komoditas pangan strategis;
- melakukan fasilitasi kerjasama antar produsen maupun pedagang lintas daerah;
- optimalisasi perdagangan antar pulau dan meningkatkan kelancaran arus distribusi;
- pembangunan dan pemeliharaan infrastruktur untuk mendukung kelancaran distribusi komoditas pangan strategis, baik menggunakan moda transportasi darat, laut, maupun udara;
- pemberian subsidi transportasi alternative.

D. Komunikasi Efektif

- perbaikan kualitas data sebagai dasar kebijakan:
 - ✓ penyusunan neraca pangan kabupaten/kota sebagai dasar untuk menjaga stok pangan dan mendorong terjalannya kerjasama perdagangan antar daerah;
 - ✓ inventarisasi komoditas utama surplus dan deficit pada kabupaten/kota di Aceh;
 - ✓ tersedianya informasi harga pangan strategis di 23 kab/kota untuk komoditas bahan pangan strategis.
- optimalisasi penyampaian informasi harga pangan strategis di berbagai lokasi di kabupaten/kota melalui berbagai media komunikasi;
- mendukung kebijakan *administered price*, termasuk pengawasan tarif angkutan udara;
- melakukan peningkatan kapasitas anggota TPID;
- komunikasi yang efektif di berbagai media dalam rangka membentuk persepsi positif masyarakat.

3.1.3. Perkiraan Perekonomian Tahun 2022

Upaya pengendalian pandemi Covid-19 yang dilakukan pemerintah bersama *stakeholders*, termasuk semua masyarakat

Indonesia, telah berhasil mendongkrak pertumbuhan perekonomian nasional sebesar 3,69 persen di tahun 2021. Dengan angka pertumbuhan tersebut, PDB per kapita Indonesia meningkat menjadi Rp.62,2 juta, lebih tinggi dari PDB per kapita sebelum pandemi yang sebesar Rp.59,3 juga di tahun 2019.

Pencapaian tersebut juga akan membawa Indonesia masuk kembali dalam klasifikasi negara berpenghasilan menengah atas (*upper middle-income country*). Posisi ini merupakan fondasi awal yang sangat baik untuk mendorong pemulihan ekonomi dan reformasi struktural agar mampu keluar dari jebakan kelas menengah (*middle-income trap*). Secara spasial, Pulau Jawa sebagai basis industri dan salah satu kontributor utama pertumbuhan ekonomi berhasil tumbuh positif sebesar 3,66 persen (yoy).

Sementara itu, pertumbuhan ekonomi tertinggi dicapai oleh wilayah Maluku dan Papua sebesar 10,09 persen (yoy), sejalan dengan tingginya pertumbuhan sektor pertambangan di kedua daerah tersebut serta imbas dari kenaikan harga komoditas sepanjang 2021. Selain itu, wilayah Bali dan Nusa Tenggara juga berhasil tumbuh positif sebesar 0,07 persen (yoy), walaupun sangat bergantung terhadap sektor pariwisatanya yang mengalami penurunan kinerja sejak terjadi pandemi Covid-19. Bangkitnya kepercayaan masyarakat untuk mengonsumsi barang ataupun jasa, telah mendorong pemulihan permintaan domestik serta menyebabkan peningkatan produksi sebagai respon dari dunia usaha.

Pertumbuhan ekonomi Aceh pada tahun 2022 diperkirakan tumbuh 3,42 persen –4,22 persen, lebih tinggi dibanding dengan pertumbuhan ekonomi tahun sebelumnya yang tumbuh 2,79 persen. Hal ini didorong oleh optimisme akan aktivitas ekonomi pasca vaksinasi massal serta sejalan dengan perbaikan ekonomi nasional.

Dari sisi pengeluaran, perbaikan kinerja ekonomi diperkirakan didorong oleh komponen konsumsi rumah tangga, konsumsi lembaga non profit rumah tangga, dan Pembentukn Modal Tetap Domestik

Bruto (PMTB). Sedangkan dari sisi Lapangan Usaha (LU), LU pertanian, pertambangan dan penggalian, serta konstruksi diyakini akan menjadi pendorong laju pertumbuhan dari sisi Lapangan Usaha.

Meningkatnya pertumbuhan komponen konsumsi rumah tangga dipengaruhi oleh meningkatnya pendapatan dan daya beli masyarakat. Langkah pemerintah yang sudah mulai melakukan vaksinasi massal mulai awal tahun 2021 dan berlanjut pada tahun 2022, diperkirakan dapat mendongkrak aktivitas dan mobilitas masyarakat dan diikuti oleh tingkat belanja yang lebih tinggi. Selain itu, berdasarkan Survei Konsumen Bank Indonesia Provinsi Aceh pada Februari 2022 mengindikasikan bahwa optimisme konsumen terhadap kondisi ekonomi mengalami peningkatan. Hal ini seiring dengan melandainya kasus Covid-19 di Provinsi Aceh dan didukung optimisme perekonomian secara nasional.

3.1.4. Tantangan dan Prospek Ekonomi Tahun 2022 dan 2023

Kondisi perekonomian nasional mulai menunjukkan perkembangan yang signifikan seiring dengan meningkatnya mobilitas masyarakat imbas dilonggarkannya pembatasan sosial. Pemerintah pun menargetkan ekonomi nasional bisa tumbuh lebih baik pada tahun 2022 ini. Berdasarkan perkiraan Kementerian Keuangan, ekonomi nasional dapat tumbuh dalam kisaran 5,0 – 5,5 persen sepanjang tahun 2022. Bank Indonesia memproyeksikan pertumbuhan ekonomi nasional berada pada kisaran yang jauh berbeda, yaitu 4,7-5,5 persen pada tahun 2022.

Tantangan terbesar yang dihadapi Perekonomian Nasional dan Perekonomian Global pada tahun 2022 yaitu masih belum berakhirnya Pandemi Covid-19. Meski Indonesia memiliki landasan makroekonomi yang kuat, wabah Covid-19 yang tengah berlangsung telah mengubah arah perekonomian negara, dengan memburuknya kondisi lingkungan eksternal dan melemahnya permintaan dalam negeri.

Dalam menghadapi sejumlah tantangan perekonomian pada tahun 2022 pemerintah telah memetakan strategi dan langkah prioritas yang akan diambil guna menghadapi tantangan ekonomi baik dari sisi internal maupun eksternal.

Langkah tegas dapat diterapkan secara efektif untuk menanggulangi dampak kesehatan dan ekonomi dari wabah tersebut, khususnya guna melindungi kelompok miskin dan rentan, perekonomian Indonesia dapat kembali pulih secara bertahap ke jalur pertumbuhannya tahun 2022.

Tahun 2023 merupakan tahun kunci dalam mengejar pencapaian target pertumbuhan ekonomi jangka menengah dan panjang karena menjadi titik awal akselerasi pertumbuhan ekonomi pascapandemi Covid-19. Peningkatan kapasitas produksi perekonomian yang terkoreksi akibat Covid-19 melalui transformasi ekonomi yang mencakup peningkatan produktivitas di semua sektor ekonomi, pemulihan sosial yang inklusif melalui pembangunan SDM dan tenaga kerja yang berkualitas, serta transisi pembangunan ramah lingkungan melalui investasi infrastruktur hijau dan pengembangan teknologi, diharapkan mampu meningkatkan daya saing perekonomian. Berlanjutnya agenda transformasi ekonomi tersebut diperkirakan akan mendorong akselerasi ekonomi nasional pada tahun 2023.

Proses pemulihan ekonomi domestik pada tahun 2023 diperkirakan akan berlanjut walaupun masih dihadapkan pada beberapa tantangan. Penyebaran varian baru Covid-19, risiko pengetatan likuiditas domestik, ketidakpastian global yang mempengaruhi pola perdagangan, dan pemulihan sosial yang belum optimal dari dampak pandemi Covid-19 diperkirakan mampu mempengaruhi kinerja perekonomian ke depan.

Langkah pemerintah dan otoritas keuangan yang telah meluncurkan berbagai langkah fiskal dan moneter yang terkoordinasi dan terarah untuk memitigasi dampak pandemi Covid-19 terhadap perekonomian dan mata pencaharian masyarakat, termasuk

distribusi bantuan langsung tunai bagi kelompok miskin dan rentan, pemotongan pajak dan kelonggaran pembayaran pinjaman bagi pekerja dan dunia usaha. Di sisi lain, Pemerintah akan meningkatkan pertumbuhan ekonomi melalui transformasi struktural untuk memperkuat permintaan domestik dan kinerja perdagangan internasional. Selanjutnya, menjaga stabilitas ekonomi makro dengan menjaga harga domestik dan nilai tukar pada tingkat yang stabil dan kompetitif. Di samping itu juga meningkatkan inklusivitas dan ekonomi yang berkelanjutan.

Kondisi perekonomian Lhokseumawe juga tidak terlepas dari tantangan ekonomi yang dihadapi secara Nasional dan Aceh. Dengan semakin melandainya kasus Covid-19 secara umum, aktivitas perekonomian Kota Lhokseumawe diharapkan dapat semakin tumbuh dan mobilitas masyarakat dalam melakukan aktivitas ekonomi juga diharapkan semakin membaik.

Sebagaimana diamanatkan dalam Peraturan Menteri Dalam Negeri Nomor 81 Tahun 2022, dimana salah satu prioritas nasional adalah kebijakan pemulihan ekonomi akibat dampak dari Pandemi Covid-19, Pemerintah Kota Lhokseumawe sangat berkomitmen dalam mendukung prioritas nasional tersebut. Hal ini terlihat dari RKPK Lhokseumawe Tahun 2023 dengan mengusung tema pembangunan tahun 2023 yaitu *Memacu Peningkatan Pertumbuhan Ekonomi Kota Lhokseumawe Untuk Penurunan Tingkat Kemiskinan Dan Pengangguran Dalam Rangka Mengatasi Dampak Sosial Ekonomi dari Covid-19*. Adapun beberapa kebijakan dalam mengurangi dampak sosial ekonomi Covid-19 mencakup :

1. Melakukan intervensi kepada penduduk miskin melalui pemberian bantuan;
2. Mengendalikan stabilitas harga melalui operasi pasar dan pasar murah;
3. Meningkatkan promosi produk dan kemitraan UMKM;
4. Meningkatkan kualitas peternak, dan nelayan;

5. Intensifikasi dan ekstensifikasi pendapatan asli daerah, mendorong peran perusahaan (TJLSP/CSR) dalam pembangunan Kota Lhokseumawe;
6. Meningkatkan kapasitas SDM terhadap digital marketing.

3.2. Arah Kebijakan Keuangan Kota

3.2.1. Arah Kebijakan Pendapatan Kota Lhokseumawe

Keuangan daerah Pemerintah Kota Lhokseumawe merupakan semua hak dan kewajiban Pemerintah Kota Lhokseumawe dalam rangka penyelenggaraan pemerintahan yang dapat dinilai dengan uang serta segala bentuk kekayaan yang dapat dijadikan milik Pemerintah Kota Lhokseumawe sehubungan dengan pelaksanaan hak dan kewajiban tersebut. Terkait dengan hal tersebut serta dalam rangka mewujudkan pelayanan dan kesejahteraan masyarakat maka perlu dilakukan pengelolaan keuangan daerah yang baik.

Pengelolaan keuangan Kota Lhokseumawe dilaksanakan dalam suatu sistem terintegrasi dalam APBD yang setiap tahun ditetapkan dengan Qanun Kota Lhokseumawe. APBD merupakan suatu instrumen yang menjamin terciptanya disiplin dalam proses pengambilan keputusan terkait dengan kebijakan pendapatan maupun belanja daerah.

Analisis pengelolaan keuangan daerah pada dasarnya dimaksudkan untuk menghasilkan gambaran tentang kapasitas atau kemampuan keuangan daerah dalam mendanai penyelenggaraan pembangunan daerah. Mengingat bahwa pengelolaan keuangan daerah diwujudkan dalam APBD maka analisis pada bab ini terkait pengelolaan keuangan daerah dilakukan terhadap realisasi APBD Lhokseumawe dan laporan keuangan selama 5 (lima) tahun sebelumnya.

Penyusunan gambaran pengelolaan keuangan daerah juga dilakukan untuk mengevaluasi capaian kinerja keuangan daerah dan untuk memproyeksikan kemampuan keuangan daerah dalam mendanai rencana pembangunan. Gambaran capaian kinerja

pengelolaan keuangan daerah sebagaimana dimaksud meliputi capaian kinerja pendapatan, tren realisasi belanja, capaian pembiayaan, serta analisis neraca daerah.

Dalam rangka penyelenggaraan pemerintahan, keuangan daerah memiliki peran yang sangat penting, hal ini tidak terlepas bahwa dalam rangka membiayai pelaksanaan pembangunan sangat tergantung dengan kemampuan keuangan daerah, sehingga kebijakan dalam pengelolaan keuangan daerah yang cermat dan akurat perlu dilakukan agar pelaksanaan pembangunan dan penyelenggaraan pemerintahan daerah dapat terselenggara dengan baik. Keberhasilan suatu daerah dalam melaksanakan pembangunannya tidak bisa dilepaskan dari faktor pengelolaan keuangan daerah yang dikelola dengan manajemen yang baik.

Kebijakan keuangan Kota Lhokseumawe Tahun 2023 disusun dalam rangka mewujudkan arah kebijakan pembangunan yang tertuang dalam Rencana Pembangunan Kota (RPK) Lhokseumawe Tahun 2023-2026, dan tidak terlepas dari kemampuan keuangan daerah sebagai salah satu faktor yang penting dalam pelaksanaan pembangunan Kota Lhokseumawe.

Realisasi pendapatan Kota Lhokseumawe pada Tahun 2020 sebesar Rp.835.667.970.983,-. Realisasi ini berasal dari Pendapatan Asli Daerah sebesar Rp.65.875.904.859,- Pendapatan Transfer Pemerintah Pusat sebesar Rp.628.914.528.526,- Pendapatan Transfer Antar Daerah sebesar Rp.118.898.162.598,- dan Lain-Lain Pendapatan Daerah yang Sah sebesar Rp.21.979.375.000,-.

Selanjutnya realisasi pendapatan Kota Lhokseumawe pada Tahun 2021 sebesar Rp.793.150.537.641,- yang berasal dari Pendapatan Asli Daerah sebesar Rp.62.415.913.243,-; Pendapatan Transfer Pemerintah Pusat sebesar Rp.607.680.159.000,-; dan Pendapatan Transfer Antar Daerah sebesar Rp.98.962.753.398,-. Besaran realisasi pendapatan tahun 2021 relatif lebih kecil dibandingkan dengan tahun 2020. Penurunan ini disebabkan karena pada tahun 2020 Kota Lhokseumawe memperoleh Bantuan

Keuangan Khusus dari Provinsi sebesar Rp.15.000.000.000,-. Bantuan keuangan tersebut dalam rangka penanganan Pandemi Covid-19.

Sedangkan Tahun 2022 jumlah pendapatan Kota Lhokseumawe ditargetkan sebesar Rp.786.728.218.630,- yang berasal dari Pendapatan Asli Daerah sebesar Rp.70.436.617.843,-; Pendapatan Transfer Pemerintah Pusat sebesar Rp.606.577.943.000,- dan Pendapatan Transfer Antar Daerah sebesar Rp.109.713.657.787,-. Pendapatan yang dianggarkan tersebut merupakan perkiraan yang terukur secara rasional dan memiliki kepastian serta dasar hukum penerimaannya. Dibandingkan dengan realisasi pendapatan tahun 2021, pendapatan Kota Lhokseumawe tahun 2022 mengalami penurunan sebesar -0.81 persen atau sebesar (Rp.6.422.319.011,-).

Berdasarkan perkembangan realisasi pendapatan daerah pada tahun 2021 dan target pendapatan pada tahun 2022, pendapatan Kota Lhokseumawe tahun 2023 direncanakan sebesar Rp.751.760.546.834,-. Pendapatan tersebut berasal dari Pendapatan Asli Daerah sebesar Rp.70.314.867.843,-; Pendapatan Transfer Pemerintah Pusat sebesar Rp.610.978.796.870,-; dan Pendapatan Transfer Antar Daerah sebesar Rp.70.466.882.121,-.

Jumlah pendapatan yang direncanakan pada tahun 2023 lebih rendah dibandingkan dengan jumlah pendapatan tahun berjalan (2022). Perbedaan target pendapatan tersebut terutama berasal dari Pendapatan Transfer Antar Daerah yaitu pendapatan yang bersumber dari Dana Otonomi Khusus Aceh (DOKA). Dimana pendapatan yang bersumber dari DOKA mengalami penurunan sebesar 50 persen jika dibandingkan dengan tahun 2022. Secara umum Pendapatan Daerah Kota Lhokseumawe mengalami penurunan sebesar -4.44 persen pada tahun 2023 dibandingkan 2022.

Untuk lebih jelasnya tentang gambaran realisasi pendapatan dan target/proyeksi pendapatan Kota Lhokseumawe dapat dilihat pada Tabel 3.2.

Tabel 3.2

Realisasi dan Target/Proyeksi Pendapatan Kota Lhokseumawe Tahun 2020-2024

NO.	URAIAN	REALISASI TAHUN 2020 (n-3)	REALISASI TAHUN 2021 (n-2)	APBK TAHUN 2022 (n-1)	TARGET TAHUN 2023	PROYEKSI TAHUN 2024 (n+1)
1	PENDAPATAN DAERAH	835,667,970,983	793,150,537,641	786,728,218,630	751,760,546,834	756,285,409,243
1.1	Pendapatan Asli Daerah	65,875,904,859	62,415,913,243	70,436,617,843	70,314,867,843	70,394,867,843
1.1.1	Pajak Daerah	35,168,842,182	30,115,978,587	34,182,500,000	34,060,750,000	34,140,750,000
1.1.2	Retribusi Daerah	3,405,689,671	3,073,325,409	4,087,500,000	4,087,500,000	4,087,500,000
1.1.3	Hasil Pengelolaan Kekayaan Daerah Yang Dipisahkan	4,327,896,492	4,174,105,667	5,200,000,000	5,200,000,000	5,200,000,000
1.1.4	Lain-Lain Pendapatan Asli Daerah Yang Sah	22,973,476,514	25,052,503,580	26,966,617,843	26,966,617,843	26,966,617,843
1.2	Pendapatan Transfer Pemerintah Pusat	628,914,528,526	607,680,159,000	606,577,943,000	610,978,796,870	615,423,659,279
1.2.1	Dana Bagi Hasil (DBH)	43,303,103,998	28,117,593,050	21,458,731,000	21,673,318,310	21,890,051,493
1.2.2	Dana Alokasi Umum (DAU)	425,306,246,000	418,626,656,000	418,626,656,000	422,812,922,560	427,041,051,786
1.2.3	Dana Alokasi Khusus (DAK)	81,627,891,528	82,921,408,612	109,057,386,000	109,057,386,000	109,057,386,000
1.2.4	Dana Insentif Daerah (DID)	18,391,468,000	16,156,027,000	3,506,837,000	3,506,837,000	3,506,837,000
1.2.5	Dana Desa (DD)	60,285,819,000	61,858,474,338	53,928,333,000	53,928,333,000	53,928,333,000
1.3	Pendapatan Transfer Antar Daerah	118,898,162,598	98,962,753,398	109,713,657,787	70,466,882,121	70,466,882,121
1.3.1	Dana Bagi Hasil Pajak dari Provinsi (DBH)	31,220,106,455	27,269,583,603	31,220,106,455	31,220,106,455	31,220,106,455
1.3.2	Dana Otonomi Khusus Aceh (DOKA)	72,678,056,143	71,693,169,795	78,493,551,332	39,246,775,666	39,246,775,666
1.3.3	Bantuan Keuangan Provinsi	15,000,000,000	-	-	-	-
1.4	Lain-Lain Pendapatan Daerah yang Sah	21,979,375,000	24,091,712,000	-	-	-
1.4.1	Pendapatan Hibah	21,979,375,000	24,091,712,000	-	-	-

Sumber : BPKD Kota Lhokseumawe, dan SIPD Kota Lhokseumawe Tahun 2023.

Pendapatan daerah yang telah ditargetkan harus dioptimalkan untuk menghasilkan kapasitas keuangan daerah yang makin tinggi guna mendukung pendanaan pembangunan daerah. Dalam rangka pelaksanaan Otonomi Daerah sesuai ketentuan Undang-Undang 23 Tahun 2014 tentang Pemerintah Daerah, untuk meningkatkan penerimaan daerah, maka perlu adanya usaha meningkatkan penerimaan daerah yang berasal dari Pendapatan Asli Daerah melalui pajak daerah, retribusi daerah, hasil pengelolaan kekayaan daerah yang dipisahkan atau laba atas penyertaan modal pada BUMD serta lain-lain PAD yang sah, serta penerimaan dari sektor Pajak Bumi dan Bangunan (PBB) yang merupakan penopang bagi penyelenggaraan pemerintahan dan pembangunan di daerah.

Arah kebijakan pendapatan daerah dalam rangka optimalisasi atas pajak daerah dan retribusi daerah dilaksanakan dengan sebagai berikut:

1. intensifikasi pajak dan retribusi daerah, ditujukan untuk mengoptimalkan penerimaan pajak daerah dan retribusi daerah serta memperkuat basis pajak daerah dan retribusi daerah dengan cara sebagai berikut :
 - a. melakukan pendekatan kepada wajib pajak daerah dan wajib retribusi daerah untuk melaksanakan kewajibannya sesuai dengan peraturan perundang-undangan yang berlaku;
 - b. penyempurnaan landasan hukum serta melakukan penegakan hukum atas pelanggaran yang dilakukan oleh wajib pajak daerah dan wajib retribusi daerah;
 - c. melakukan koordinasi dengan instansi yang terkait dalam rangka pelaksanaan peraturan perundang-undangan di bidang pajak daerah dan retribusi daerah;
 - d. peningkatan pengawasan terhadap pelaksanaan pemungutan pendapatan asli daerah;
 - e. Peningkatan koordinasi dan kerjasama antar unit satuan kerja terkait; dan
 - f. Peningkatan kualitas aparat pengelola pajak daerah dan retribusi daerah melakukan pendekatan

2. ekstensifikasi pajak daerah dan retribusi daerah dalam rangka meningkatkan potensi penerimaan dari pajak daerah dan retribusi daerah dengan menambah jumlah wajib pajak daerah dan retribusi daerah serta memperkuat basis pajak daerah dan retribusi daerah. Secara umum proses ini dilaksanakan dengan cara-cara sebagai berikut :

- a. menyelenggarakan sosialisasi dan pemberian penyuluhan kepada masyarakat mengenai ketentuan peraturan perundang-undangan di bidang pajak daerah dan retribusi daerah;
- b. melakukan pemutakhiran basis data pajak daerah serta optimalisasi pemanfaatan data perpajakan yang bersangkutan;
- c. melakukan pendataan ke seluruh objek pajak dan subjek pajak yang dapat dikenakan pajak daerah sesuai peraturan perundang-undangan yang berlaku;
- d. pengkajian terhadap potensi penerimaan pajak daerah;
- e. pemungutan terhadap jenis retribusi sesuai dengan peraturan perundangundangan yang berlaku;
- f. meningkatkan peran seluruh stakeholder yang terkait dengan penerimaan pajak daerah terutama PBB dan BPHTB.

Pendapatan Transfer baik itu Pendapatan Transfer Pemerintah Pusat maupun Pendapatan Transfer Antar Daerah diarahkan pada program-program pembangunan yang mendorong perkembangan ekonomi daerah dalam upaya meningkatkan PAD dan meningkatkan kesejahteraan masyarakat. Beberapa strategi perlu ditempuh dalam hal dana perimbangan diantaranya :

- mengalokasikan dana berdasarkan prioritas pembangunan;
- meningkatkan kesadaran Satuan Kerja Perangkat Daerah (SKPD) untuk menyusun rencana anggaran yang efisien dan efektif.

Peningkatan pendapatan dari bagi hasil pajak provinsi dan pusat dapat diupayakan melalui intensifikasi dan ekstensifikasi. Pendapatan Bagi Hasil sangat terkait dengan aktivitas perekonomian. Dengan semakin meningkatnya aktivitas ekonomi akan berkorelasi dengan naiknya pendapatan yang berasal dari bagi hasil. Pemerintah Daerah harus mendorong meningkatnya aktivitas perekonomian daerah dan menjaga kestabilan politik dan keamanan daerah.

3.2.2. Arah Kebijakan Belanja Kota Lhokseumawe

Arah kebijakan belanja Kota Lhokseumawe diarahkan pada pelaksanaan program/kegiatan yang berkontribusi pada pertumbuhan ekonomi yang berkualitas melalui pengurangan angka kemiskinan dan pengangguran; dan peningkatan kualitas SDM melalui peningkatan kualitas pendidikan dan mutu kesehatan. Selanjutnya alokasi anggaran belanja harus tetap mengedepankan azas efisiensi dan efektivitas dengan mengacu pada penyusunan anggaran berdasar *money follow program*.

Kebijakan pengelolaan belanja Kota Lhokseumawe dapat dijabarkan sebagai berikut :

1. penyusunan alokasi belanja menggunakan pendekatan anggaran kinerja yang berorientasi pada pencapaian hasil yang direncanakan;
2. prioritas anggaran belanja adalah untuk menunjang efektivitas pelaksanaan tugas dan fungsi perangkat daerah dalam melaksanakan kewajiban daerah yang menjadi kewenangan daerah;
3. setiap peningkatan alokasi belanja harus diikuti dengan peningkatan kinerja pelayanan dan peningkatan kesejahteraan masyarakat;
4. besaran plafon anggaran harus realistis yaitu disesuaikan dengan kondisi kemampuan keuangan daerah dan prioritas kebutuhan daerah serta pertimbangan kinerja;
5. penentuan kebijakan belanja daerah selain didasarkan pada prioritas kegiatan perangkat daerah dapat dilakukan berdasarkan hasil evaluasi penganggaran tahun sebelumnya dengan tetap berpedoman pada Rencana Strategis (Renstra).

Dalam rangka mewujudkan sinergitas program dan kegiatan prioritas pembangunan Kota Lhokseumawe, maka kebijakan belanja Kota Lhokseumawe diarahkan untuk :

- a. pemenuhan pembiayaan belanja yang bersifat wajib dan mengikat untuk menjamin pelayanan dasar masyarakat;
- b. pemenuhan Dana Bagi Hasil Kepada Desa, serta pemenuhan Belanja Bantuan Keuangan kepada Desa;

- c. mengusahakan alokasi belanja fungsi pendidikan sebesar 20% dan fungsi kesehatan 10%;
- d. mendukung program/kegiatan strategis yang terkait dengan agenda provinsi dan nasional, dengan tetap memprioritaskan pembangunan daerah.

Sesuai dengan arah kebijakan belanja daerah tersebut serta dengan mempertimbangkan realisasi kemampuan keuangan tahun-tahun sebelumnya, maka secara garis besar gambaran belanja daerah Kota Lhokseumawe dapat dilihat pada tabel 3.2.

Dari tabel 3.3 dapat dilihat bahwa, realisasi belanja Kota Lhokseumawe pada Tahun 2020 sebesar Rp.809.115.344.069,-. Realisasi ini terdiri dari Belanja Operasi sebesar Rp.519.576.952.633,-; Belanja Modal sebesar Rp.177.257.389.327,- Belanja Tak Terduga sebesar Rp.10.823.441.265,- dan Belanja Transfer sebesar Rp.101.457.560.844,-. Sedangkan untuk Tahun Anggaran 2021 realisasi belanja sebesar Rp.776.651.681.455,-. Realisasi ini terdiri dari Belanja Operasi sebesar Rp.521.495.267.967,- Belanja Modal sebesar Rp.137.196.135.419,- Belanja Tak Terduga sebesar Rp.3.720.021.430,- dan Belanja Transfer sebesar Rp.114.240.256.639,-.

Untuk Tahun Anggaran 2022 total belanja Kota Lhokseumawe dianggarkan dalam Anggaran Pendapatan dan Belanja Kota sebesar Rp.818.651.428.592,- yang terdiri dari Belanja Operasi sebesar Rp.563.408.052.513,-; Belanja Modal sebesar Rp.142.497.457.379,-; Belanja Tak Terduga sebesar Rp.5.000.000.000,-; dan Belanja Transfer sebesar Rp.107.745.918.700,-. Sedangkan untuk tahun 2023, rencana belanja Kota Lhokseumawe sebesar Rp.785.785.715.421,- yang terdiri dari Belanja Operasi sebesar Rp.576.543.647.767,-; Belanja Modal sebesar Rp.97.066.893.773,- Belanja Tak Terduga Rp.4.043.236.319,-; serta Belanja Transfer sebesar Rp.108.131.937.562,-.

Tabel 3.3
Realisasi dan Target/Proyeksi Belanja Kota Lhokseumawe Tahun 2020-2024

NO.	URAIAN	REALISASI TAHUN 2020 (n-3)	REALISASI TAHUN 2021 (n-2)	APBK TAHUN 2022 (n-1)	TARGET TAHUN 2023	PROYEKSI TAHUN 2024 (n+1)
2	BELANJA DAERAH	809,115,344,069	776,651,681,455	818,651,428,592	785,785,715,421	786,009,688,717
2.1	Belanja Operasi	519,576,952,633	521,495,267,967	563,408,052,513	576,543,647,767	537,040,543,991
2.1.1	Belanja Pegawai	283,796,919,084	283,308,654,473	317,985,035,306	306,568,881,067	321,172,835,285
2.1.2	Belanja Barang dan Jasa	203,976,543,666	169,787,596,364	177,397,556,983	201,010,639,869	170,382,362,314
2.1.3	Belanja Hibah	7,780,367,500	26,757,974,805	32,317,667,081	23,601,984,918	17,794,053,245
2.1.4	Belanja Bantuan Sosial	24,023,122,383	41,641,042,325	35,707,793,143	45,362,141,913	27,691,293,146
2.2	Belanja Modal	177,257,389,327	137,196,135,419	142,497,457,379	97,066,893,773	138,227,401,026
2.3	Belanja Tak Terduga	10,823,441,265	3,720,021,430	5,000,000,000	4,043,236,319	3,000,000,000
2.4	Belanja Transfer	101,457,560,844	114,240,256,639	107,745,918,700	108,131,937,562	107,741,743,700
2.4.1	Belanja Bagi Hasil Kepada Provinsi / Kabupaten / Kota dan Pemerintahan Desa	-	1,794,068,948	3,827,000,000	4,788,763,681	3,822,825,000
2.4.2	Belanja Bantuan Keuangan Kepada Provinsi / Kabupaten / Kota dan Pemerintahan Desa	101,457,560,844	112,446,187,691	103,918,918,700	103,343,173,881	103,918,918,700

Sumber : BPKD Kota Lhokseumawe, dan SIPD Kota Lhokseumawe Tahun 2023.

3.2.3. Arah Kebijakan Pembiayaan Kota Lhokseumawe

Pembiayaan daerah terdiri dari penerimaan pembiayaan daerah dan pengeluaran pembiayaan daerah. Kebijakan penerimaan pembiayaan daerah timbul karena jumlah pengeluaran lebih besar daripada penerimaan sehingga terdapat defisit. Pengeluaran pembiayaan daerah diantaranya diperuntukan bagi pembentukan dana cadangan, investasi (penyertaan modal dan pembelian surat berharga/saham), pembayaran pokok utang, pemberian pinjaman daerah, dan sisa lebih perhitungan. Untuk Tahun 2023 Penerimaan Pembiayaan ditargetkan sebesar Rp.36.025.168.586,-. Selanjutnya untuk Pengeluaran Pembiayaan direncanakan untuk Investasi/Penyertaan Modal pada Perusahaan Daerah sebesar Rp.2.000.000.000,-. Untuk lebih jelasnya tentang gambaran penerimaan dan pengeluaran pembiayaan Kota Lhokseumawe dapat dilihat pada Tabel 3.3 berikut.

Tabel 3.4
Realisasi dan Target/Proyeksi Pembiayaan
Kota Lhokseumawe Tahun 2020-2024

NO.	URAIAN	REALISASI TAHUN 2020 (n-3)	REALISASI TAHUN 2021 (n-2)	APBK TAHUN 2022 (n-1)	TARGET TAHUN 2023	PROYEKSI TAHUN 2024 (n+1)
3	PEMBIAYAAN DAERAH	15,493,040,419	35,901,027,333	31,923,209,962	34,025,168,586	29,724,279,474
3.1	Penerimaan Pembiayaan	16,993,040,419	42,045,667,333	33,923,209,962	36,025,168,586	31,724,279,474
3.1.1	Sisa Lebih Perhitungan Anggaran (SILPA) Tahun Sebelumnya	16,993,040,419	42,045,667,333	33,923,209,962	36,025,168,586	31,724,279,474
3.2	Pengeluaran Pembiayaan	1,500,000,000	6,144,640,000	2,000,000,000	2,000,000,000	2,000,000,000
3.2.1	Penyertaan Modal Daerah	1,500,000,000	6,144,640,000	2,000,000,000	2,000,000,000	2,000,000,000

Sumber : BPKD Kota Lhokseumawe, dan SIPD Lhokseumawe Tahun 2023.

BAB IV

SASARAN DAN PRIORITAS PEMBANGUNAN KOTA

Prioritas Pembangunan Daerah Kota Lhokseumawe disusun dengan berpedoman pada prioritas nasional dan prioritas Aceh untuk menjamin sinergisitas sasaran pokok pembangunan dan arah kebijakan pembangunan serta dalam rangka pencapaian sasaran pokok pembangunan nasional dengan tetap mengoptimalkan potensi dan keunggulan daerah.

Rencana kerja ini mempunyai peran yang sangat strategis dalam penyelenggaraan pemerintahan, antara lain:

1. RKPK merupakan dokumen secara substansial merupakan penjabaran dari tujuan, sasaran dan program dalam RPK;
2. RKPK merupakan acuan dalam menentukan kebijakan umum dan prioritas program APBK; dan
3. RKPK berisi arahan pelaksanaan program dan kegiatan pembangunan tahunan bagi Perangkat Daerah dalam penyusunan rencana kerja Perangkat Daerah.

4.1 Tujuan dan Sasaran Pembangunan

Tujuan dan sasaran pembangunan dirumuskan untuk memberikan arah terhadap pembangunan daerah serta dalam rangka memberikan kepastian operasionalisasi dan keterkaitan antara strategi, arah kebijakan dan program pembangunan. Tujuan dan sasaran pembangunan menunjukkan tingkat prioritas tertinggi dalam perencanaan pembangunan jangka menengah yang selanjutnya akan menjadi dasar dalam mengukur kinerja pembangunan secara keseluruhan.

Tujuan dan sasaran pembangunan dalam Rencana Kerja Pemerintah Kota Lhokseumawe Tahun 2023 diturunkan berdasarkan tujuan dan sasaran pembangunan sebagaimana ditetapkan dalam Rencana Pembangunan Kota Lhokseumawe Tahun 2023-2026 serta target RPJPD Kota Lhokseumawe Tahun 2005-2025 pada periode ke-5. Selain itu perumusan tujuan dan sasaran pembangunan Kota

Lhokseumawe memperhatikan tujuan dan sasaran pembangunan nasional serta tujuan dan sasaran pembangunan Aceh dalam rangka mewujudkan keselarasan sasaran pembangunan antar tingkatan pemerintahan.

Hubungan Tujuan, Sasaran, Strategi dan Arah kebijakan pembangunan Kota Lhokseumawe sebagaimana tercantum dalam RPK Lhokseumawe Tahun 2023-2026 dapat dilihat pada Tabel 4.1 berikut:

Tabel 4.1
Hubungan Tujuan, Sasaran, Strategi dan Arah Kebijakan Pembangunan

NO	TUJUAN	SASARAN	STRATEGI	ARAH KEBIJAKAN	KEBIJAKAN PEMBANGUNAN
1.	Mewujudkan tata kelola pemerintahan yang baik	Meningkatnya kapasitas dan akuntabilitas kinerja birokrasi	Fasilitasi Reformasi Birokrasi dan Akuntabilitas Kinerja	Peningkatan tata kelola pemerintahan melalui perencanaan, penganggaran, pelaksanaan yang terintegrasi	Melaksanakan reformasi birokrasi melalui pemanfaatan teknologi informasi dan mengembangkan kebijakan pengelolaan pemerintahan yang efektif dan efisien
				Menjamin sinergitas dan keberlanjutan perencanaan pembangunan daerah dalam rangka penguatan akuntabilitas kinerja pemerintah daerah	
				Penguatan sistem pengendalianintern pemerintah (SPIP)	
				Penguatan system pengelolaankeuangan daerah yang efektif dan efisien	
				Optimalisasi kegiatan ekstensifikasi dan intensifikasi pajak dan retribusi daerah	
		Meningkatnya Pelayanan Publik	Meningkatkan sistem pelayanan publik	Meningkatkan manajemen pelayanan publik	
				Memperkuat kelembagaan dan tatalaksana pemerintahan berbasis e-government dan mendorong pemerintahan yang terbuka dan transparan (open government)	
				Meningkatkan pembangunan demokrasi yang partisipatif	

NO	TUJUAN	SASARAN	STRATEGI	ARAH KEBIJAKAN	KEBIJAKAN PEMBANGUNAN
				Penataan kelembagaan, administrasi pemerintahan dan penyediaan serta peningkatan sarana prasarana pemerintahan	
				Peningkatan pembinaan dan pengawasan penyelenggaraan pemerintahan desa;	
				Peningkatan kapasitas PUG dan perlindungan perempuan dan anak.	
				Peningkatan upaya pengamanan dan penertiban.	
				Peningkatan mitigasi bencana dan peningkatan pelayanan tanggap darurat bencana.	
2.	Memperkuat pelaksanaan syariat islam	Menguatnya Penegakan Syariat Islam Dalam Bermasyarakat	Peningkatan Pemahaman, Penghayatan dan Pengamalan Syariat Islam	Mensosialisasikan qanun dan aturan yang berkenaan dengan pelaksanaan nilai-nilai keislaman	Memperkuat pelaksanaan syariat islam melalui penguatan kapasitas lembaga keagamaan, lembaga adat dan kemasyarakatan serta pengembangan budaya yang berazaskan nilai-nilai keislaman
			Peningkatan Pendistribusian dan Pendayagunaan Ziswaf	Peningkatan kapasitas instansi dan lembaga terkait dalam mendukung pengumpulan ZIS	
		Meningkatnya Pemahaman dan Penghayatan masyarakat terhadap nilai Budaya	Peningkatan pemahaman dan penghayatan terhadap sejarah aceh dan nilai budaya dalam tatanan kehidupan	Pengembangan nilai budaya aceh dan penyebarluasan informasi sejarah kepada masyarakat	

NO	TUJUAN	SASARAN	STRATEGI	ARAH KEBIJAKAN	KEBIJAKAN PEMBANGUNAN
3.	Peningkatan kualitas Sumber Daya Manusia	Meningkatnya kualitas pendidikan	Meningkatkan mutu infrastruktur dan proses pembelajaran pendidikan	Peningkatan kuantitas dan kualitas mutu sarana prasarana pendidikan dasar 9 tahun sesuai dengan standar pelayanan minimal di bidang pendidikan.	Peningkatan kualitas Sumber Daya Manusia melalui peningkatan Mutu Pendidikan dan dan Kesehatan
			Meningkatkan akuntabilitas pengelolaan pendidikan	Penguatan Kelembagaan dan pengelolaan pendidikan secara berkelanjutan dengan prinsip-prinsip manajemen yang lebih jelas	
			Meningkatkan mutu pendidik dan tenaga kependidikan	Peningkatan Kompetensi dan Profesionalisme Pendidik dan Tenaga Kependidikan Pendidikan Dasar	
	Meningkatnya kualitas generasi muda	Membangun generasi muda yang handal dan berdaya saing tinggi melalui penguatan karakter, prestasi, kreatifitas dan Inovasi generasi muda	Peningkatan peran serta pemuda dalam mengisi pembangunan		
				Peningkatan Ketersediaan sumber daya Kesehatan yang berkualitas dalam aspek sumber daya manusia (SDM) kesehatan, aspek pembiayaan, aspek perbekalan kesehatan dan farmasi serta aspek pemenuhan sarana prasarana fasilitas kesehatan sesuai standar	

NO	TUJUAN	SASARAN	STRATEGI	ARAH KEBIJAKAN	KEBIJAKAN PEMBANGUNAN
			Meningkatkan budaya hidup sehat	Menjalin kemitraan antara pemerintah, masyarakat dan swasta dalam penyelenggaraan pelayanan kesehatan	
			Meningkatkan pelayanan, Advokasi dan KIE Keluarga Berencana	Peningkatan kualitas pelayanan, Advokasi dan KIE keluarga berencana	
4.	Meningkatkan tata kelola lingkungan hidup	Meningkatnya Kualitas Lingkungan Hidup	Meningkatkan pengelolaan lingkungan dan penanganan sampah	Peningkatan upaya perlindungan dan pengelolaan lingkungan hidup	Meningkatkan tata kelola lingkungan hidup melalui Perencanaan Pengelolaan dan Pengendalian Lingkungan Hidup
5.	Terwujudnya pertumbuhan ekonomi yang berdaya saing	Meningkatnya jumlah dan nilai investasi	Meningkatkan kualitas iklim usaha dan investasi yang kondusif	Peningkatan fasilitas dan promosi Investasi	Terwujudnya pertumbuhan ekonomi yang berdaya saing melalui Peningkatan kontinuitas, kuantitas dan kualitas produk pangan, pertanian dan perikanan serta Peningkatkan kapasitas tenaga kerja, pengembangan kesempatan kerja dan perlindungan ketenagakerjaan
		Meningkatkan Kesejahteraan Masyarakat	Meningkatkan perlindungan sosial masyarakat	Menjamin adanya perlindungan sosial bagi masyarakat miskin	
		Meningkatkan Kesempatan Kerja	Meningkatkan Kompetensi, produktivitas dan Perlindungan Tenaga Kerja	Peningkatkan kapasitas tenaga kerja, pengembangan kesempatan kerja dan perlindungan ketenagakerjaan	

NO	TUJUAN	SASARAN	STRATEGI	ARAH KEBIJAKAN	KEBIJAKAN PEMBANGUNAN
		Meningkatkan Daya Saing Daerah	Meningkatkan Usaha Perdagangan Industri UMKM yang kompetitif untuk penguatan Ekonomi	Peningkatan pemberdayaan usaha perdagangan, industri, koperasi, dan UMKM	
			Mewujudkan Ketahanan Pangan, Pertanian dan Perikanan	Peningkatan kontinuitas, kuantitas dan kualitas produk pangan, pertanian dan perikanan	
			Mengembangkan pariwisata berbasis budaya dan kearifan lokal (syariat islam)	Meningkatkan kapasitas pelaku dan sarana prasarana pariwisata;	
6.	Meningkatkan infrastruktur berkualitas	Meningkatnya Infrastruktur kota berkualitas	Meningkatkan aksesibilitas sarana prasarana jalan dan jembatan	Memastikan tersedianya kondisi jalan dan jembatan guna menunjang aktivitas perekonomian masyarakat	Meningkatkan sarana dan prasarana pelayanan dasar melalui perbaikan kualitas infrastruktur
			Meningkatkan kualitas kawasan permukiman	Melakukan Penanganan kawasan kumuh perkotaan secara terpadu	
			Meningkatkan akses sanitasi	Meningkatkan cakupan sanitasi layak	
			Meningkatkan kapasitas saluran drainase	Meningkatkan Pengendalian dan kapasitas drainase	

NO	TUJUAN	SASARAN	STRATEGI	ARAH KEBIJAKAN	KEBIJAKAN PEMBANGUNAN
			Meningkatkan akses air minum	Meningkatkan ketersediaan dan pasokan sumber daya air minum	
			Menguatkan Pengendalian Pemanfaatan Ruang	Meningkatkan Pengelolaan dan Pemeliharaan Sarana dan Prasarana Bangunan Gedung	
				Peningkatan perencanaan dan pengendalian pemanfaatan ruang	
			Penataan dan pengembangan sistem keselamatan transportasi secara merata	Peningkatan pemeliharaan sarana dan prasarana transportasi.	

Sumber: RPK Lhokseumawe 2023-2026

4.2 Arah Kebijakan Pembangunan Nasional, Aceh dan Kota Lhokseumawe

Arah Kebijakan dan target makro Pembangunan Nasional, Aceh dan Kota Lhokseumawe dapat dilihat dalam tabel berikut:

Tabel 4.2
Sasaran dan Target Makro Pembangunan Nasional, Aceh dan Kota Lhokseumawe

No	Indikator	Target 2023		
		Nasional	Aceh	Kota Lhokseumawe
1.	Pertumbuhan Ekonomi (%)	5.3-5.9	3.60	3.50
2.	Tingkat Pengangguran Terbuka (%)	5.3-6.0	5.48	11.12
3.	IPM (%)	73.29-73.35	72.58	77.62
4.	Tingkat Kemiskinan (%)	7.0-8.0	15.03	11.10

Sumber: RKP 2023, RPA 2023-2026 dan RPK Lhokseumawe 2023-2026

Target yang tertera dalam tabel di atas tercantum dalam RKP 2023, RPA 2023-2026 dan RPK Lhokseumawe 2023-2026. Pada Tahun 2020 dengan ditetapkan *Corona Virus Disease 19* (Covid-19) sebagai pandemi global semenjak tanggal 11 Maret 2020, dan Indonesia sebagai salah satu Negara yang sampai saat ini cukup terdampak, menyebabkan dilakukan penyesuaian dalam penentuan target pembangunan nasional, sedangkan untuk Aceh dan Kota Lhokseumawe sudah di sesuaikan dalam penyusunan RPA 2023-2026 dan RPK Lhokseumawe 2023-2026.

4.3 Tema Pembangunan

Kebijakan pada RPK Lhokseumawe Tahun 2023 memperhatikan tema Pembangunan Daerah yang telah tercantum pada RPK Lhokseumawe Tahun 2023-2026 yang mana pada Tahun 2023 telah ditetapkan yaitu: **“Memacu Peningkatan Pertumbuhan Ekonomi Kota Lhokseumawe Untuk Penurunan Tingkat Kemiskinan Dan Pengangguran Dalam Rangka Mengatasi**

Dampak Sosial Ekonomi Dari Covid-19". Tema Pembangunan Daerah untuk RKPK Tahun 2023 telah memperhatikan dan mempertimbangkan tema Pembangunan Aceh yang tercantum dalam RPA 2023-2026 yaitu: ***"Meningkatkan Kemandirian Pangan dan Kesejahteraan Masyarakat untuk Penurunan Angka Pengangguran dan Kemiskinan dalam rangka Mengatasi Dampak Sosial Ekonomi dari Covid-19"***. Tema Pembangunan ini juga sejalan dengan Tema RKP Tahun 2023 yang mengusung Tema ***"Peningkatan Produktivitas untuk Transformasi Ekonomi yang Inklusif dan Berkelanjutan"***.

4.4 Prioritas dan Sasaran Pembangunan

Keberhasilan pembangunan dapat dilihat dari indikator meningkatnya derajat kesejahteraan masyarakat. Untuk mewujudkan pencapaian pembangunan perlu fokus pada penanganan permasalahan yang spesifik dan sangat mendasar, sehingga diperlukan prioritas pembangunan untuk setiap tahunnya. Dalam merumuskan prioritas pembangunan selain mendukung kebijakan Rencana Pembangunan Kota, juga mempertimbangkan prioritas dan sasaran pembangunan nasional serta mensinergikan dengan rencana pembangunan Pemerintah Aceh.

Prioritas pembangunan pada RKPK 2023 disusun juga dengan mendasarkan pada tema dan prioritas pembangunan nasional yang tertuang di dalam Rencana Kerja Pemerintah (RKP) Tahun 2023. Sasaran dan prioritas penyusunan RKPK Tahun 2023 diselaraskan untuk mendukung pencapaian Visi dan Misi Presiden dan Wakil Presiden melalui 5 (lima) arahan utama Presiden, sebagai berikut:

1. pembangunan Sumber Daya Manusia (SDM), membangun SDM pekerjakeras yang dinamis, produktif, terampil, menguasai ilmu pengetahuan dan teknologi didukung dengan kerjasama industri dan talenta global;
2. pembangunan Infrastruktur, melanjutkan pembangunan infrastruktur untuk menghubungkan kawasan produksi dengan kawasan distribusi, mempermudah akses ke kawasan wisata,

- mendongkrak lapangan kerja baru, dan mempercepat peningkatan nilai tambah perekonomian rakyat;
3. penyederhanaan Regulasi, menyederhanakan segala bentuk regulasi dengan pendekatan Omnibus Law, terutama menerbitkan 2 undang-undang. Pertama, UU Cipta Lapangan Kerja. Kedua, UU Pemberdayaan UMKM;
 4. penyederhanaan Birokrasi, memprioritaskan investasi untuk penciptaan lapangan kerja, memangkas prosedur dan birokrasi yang panjang, dan menyederhanakan eselonisasi; dan
 5. transformasi ekonomi, melakukan transformasi ekonomi dari ketergantungan SDA menjadi daya saing manufaktur dan jasa modern yang mempunyai nilai tambah tinggi bagi kemakmuran bangsa demi keadilan sosial bagi seluruh rakyat Indonesia.

Dalam rangka mendukung 5 (lima) arahan Presiden tersebut, maka diterjemahkan ke dalam 7 (tujuh) Agenda Pembangunan yang perlu dilakukan sebagai berikut:

1. memperkuat ketahanan ekonomi untuk pertumbuhan berkualitas dan berkeadilan;
2. mengembangkan wilayah untuk mengurangi kesenjangan dan menjamin
3. pemerataan; meningkatkan sumber daya manusia berkualitas dan berdaya saing;
4. revolusi mental dan pembangunan kebudayaan;
5. memperkuat infrastruktur untuk mendukung pengembangan ekonomi dan pelayanan dasar;
6. membangun lingkungan hidup, meningkatkan ketahanan bencana, dan perubahan iklim; dan
7. memperkuat stabilitas polhukhankam dan transformasi pelayanan publik.

sedangkan prioritas pembangunan Aceh pada RKPA Tahun 2023 adalah :

1. memperkuat Infrastruktur untuk mendukung pengembangan ekonomi dan pelayanan dasar yang terintegrasi dan berwawasan lingkungan

2. memperkuat kemandirian pangan, ketahanan ekonomi yang produktif dan kompetitif
3. meningkatkan sumber daya manusia berkualitas dan berdaya saing
4. penguatan tata kelola pemerintahan dan keistimewaan Aceh

Mendasarkan pada prioritas pembangunan nasional dan pemerintah Aceh yang bertujuan pada tercapainya sinergi pusat-daerah dalam perencanaan, pelaksanaan, pengendalian dan evaluasi, serta berdasarkan arah kebijakan RPK, serta isu strategis di tahun 2023, maka prioritas pembangunan Kota Lhokseumawe untuk Tahun 2022 yaitu:

1. Pertumbuhan Ekonomi
2. Kesehatan
3. Pendidikan
4. Reformasi Birokrasi
5. Memperkuat Pelaksanaan Syariat Islam dan Budaya
6. Infrastruktur
7. Lingkungan Hidup

Adapun penekanan untuk pelaksanaan pembangunan pada masing-masing prioritas daerah Kota Lhokseumawe diarahkan dengan kebijakan yang telah selaras dengan arah kebijakan Pemerintah Aceh. Arah kebijakan tersebut adalah untuk memberikan perhatian pada upaya untuk bangkitnya perekonomian yang diarahkan pada penurunan tingkat kemiskinan dan penurunan tingkat pengangguran terbuka.

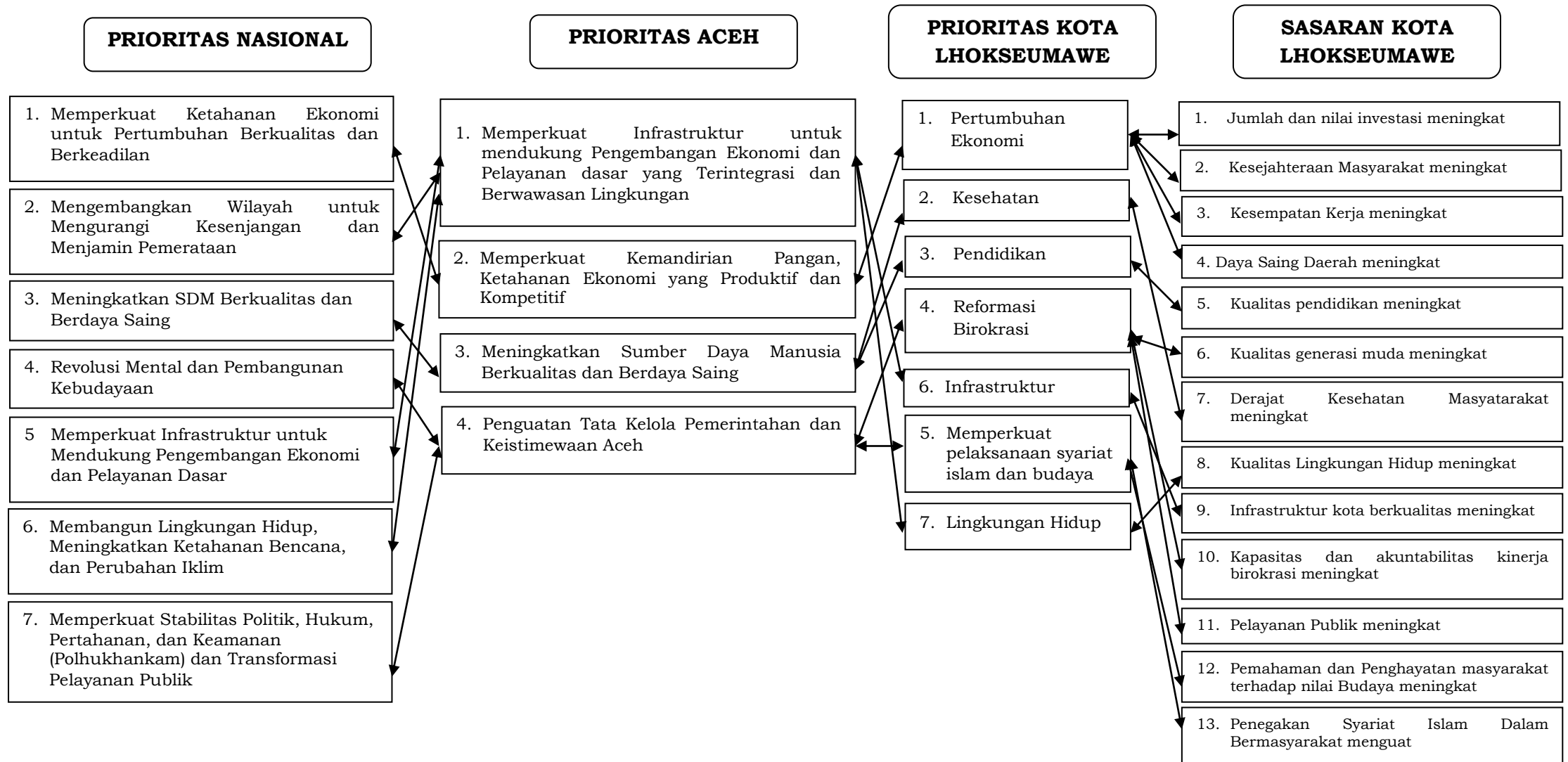
Selanjutnya sasaran daerah untuk pelaksanaan pembangunan pada masing-masing prioritas daerah Kota Lhokseumawe adalah sebagai berikut:

1. jumlah dan nilai investasi meningkat
2. kesejahteraan Masyarakat meningkat
3. kesempatan Kerja meningkat
4. daya Saing Daerah meningkat
5. kualitas pendidikan meningkat
6. kualitas generasi muda meningkat

7. derajat Kesehatan Masyarakat meningkat
8. kualitas lingkungan hidup meningkat
9. infrastruktur kota berkualitas meningkat
10. kapasitas dan akuntabilitas kinerja birokrasi meningkat
11. pelayanan publik meningkat
12. pemahaman dan penghayatan masyarakat terhadap nilai budaya meningkat
13. penegakan syariat islam dalam bermasyarakat menguat

Secara lebih jelas pengelompokan sasaran pembangunan Kota Lhokseumawe berdasarkan pendekatan prioritas pembangunan dapat dilihat pada gambar berikut:

Gambar 4.1
Sinkronisasi Prioritas dan Sasaran Kota Lhokseumawe



prioritas Kota Lhokseumawe telah selaras dengan prioritas nasional. Keselarasan dari masing masing prioritas dapat dilihat dari tabel berikut:

Tabel 4.3
Penyandingan Prioritas Nasional dan Prioritas
Kota Lhokseumawe

No.	Prioritas Nasional	Prioritas Kota Lhokseumawe	Sasaran
1.	PN-1: Memperkuat Ketahanan Ekonomi untuk Pertumbuhan Berkualitas dan Berkeadilan	1. Pertumbuhan Ekonomi	1. Jumlah dan nilai investasi meningkat 2. Kesejahteraan Masyarakat meningkat 3. Kesempatan Kerja meningkat 4. Daya Saing Daerah meningkat
2.	PN-2: Mengembangkan Wilayah untuk Mengurangi Kesenjangan dan Menjamin Pemerataan	5. Infrastruktur	1. Infrastruktur kota berkualitas meningkat
		1. Pertumbuhan Ekonomi	1. Jumlah dan nilai investasi meningkat 2. Kesejahteraan Masyarakat meningkat 3. Kesempatan Kerja meningkat 4. Daya Saing Daerah meningkat
3.	PN-3: Meningkatkan Sumber Daya Manusia Berkualitas dan Berdaya Saing	2. Kesehatan	1. Derajat Kesehatan Masyarakat meningkat
		3. Pendidikan	1. Kualitas pendidikan meningkat 2. Kualitas generasi muda meningkat
4.	PN-4: Revolusi Mental dan Pembangunan Kebudayaan	6. Memperkuat pelaksanaan syariat islam dan budaya	1. Pemahaman dan Penghayatan masyarakat terhadap nilai Budaya meningkat 2. Penegakan Syariat Islam Dalam Bermasyarakat menguat
5.	PN-5: Memperkuat Infrastruktur untuk Mendukung Pengembangan Ekonomi dan Pelayanan Dasar	5. Infrastruktur	1. Infrastruktur kota berkualitas meningkat
		1. Pertumbuhan Ekonomi	1. Jumlah dan nilai investasi meningkat 2. Kesejahteraan Masyarakat meningkat 3. Kesempatan Kerja meningkat 4. Daya Saing Daerah meningkat
6.	PN-6: Membangun Lingkungan Hidup, Meningkatkan Ketahanan Bencana, dan Perubahan Iklim	7. Lingkungan Hidup	1. Kualitas Lingkungan Hidup meningkat

No.	Prioritas Nasional	Prioritas Kota Lhokseumawe	Sasaran
7.	PN-7: Memperkuat Stabilitas Polhukhankam dan Transformasi Pelayanan Publik	4. Reformasi Birokrasi	1. Kapasitas dan akuntabilitas kinerja birokrasi meningkat 2. Pelayanan Publik meningkat

Sumber: Hasil Olahan 2022

4.5 Sasaran Pembangunan Kota Lhokseumawe Tahun 2023

Target sasaran pembangunan Kota Lhokseumawe pada Tahun 2023 ditetapkan sebagaimana tabel berikut ini:

Tabel 4.4
Target Sasaran Pembangunan Kota Lhokseumawe Tahun 2023

No	Tujuan / Sasaran	Indikator	Satuan	Target 2023	Kondisi Akhir (2026)
1	2	3	4	5	6
1.	Mewujudkan tata kelola pemerintahan yang baik	Indeks reformasi birokrasi	Kategori/ Poin	CC 50.00	CC 51.50
1.1	Meningkatnya kapasitas dan akuntabilitas kinerja birokrasi	Nilai LPPD Kota	Kategori/ Poin	Tinggi 3,430	Sangat Tinggi 4,25
		Nilai Evaluasi SAKIP	Kategori/ Poin	B 60.00	B 61.50
		Opini BPK terhadap Laporan Keuangan Daerah	Opini	WTP	WTP
1.2	Meningkatnya Pelayanan Publik	Persentase Perangkat Daerah dengan Nilai "IKM" yang Baik	Kategori/ Poin	A 88.31	A 89.81
2.	Memperkuat pelaksanaan syariat islam	Indeks Pembangunan syariat islam	Indeks	80.75	81.00
2.1	Menguatnya Penegakan Syariat Islam Dalam Bermasyarakat	Persentase mesjid yang melaksanakan Shalat lima waktu	Persen	100	100
		Rasio ZIS yang disalurkan terhadap ZIS yang dikumpulkan	Rasio	0.99	0.99
2.2	Meningkatnya Pemahaman dan Penghayatan masyarakat terhadap nilai Budaya	Persentase kegiatan pengembangan budaya	Persen	53.85	76.92
3.	Peningkatan kualitas Sumber Daya Manusia	Indeks Pembangunan Manusia (IPM)	Indeks	77.62	77.75
3.1	Meningkatnya kualitas pendidikan	Harapan lama sekolah	Tahun	15.22	15.25
		Angka kelulusan	Persen	100.00	100.00

No	Tujuan / Sasaran	Indikator	Satuan	Target 2023	Kondisi Akhir (2026)
1	2	3	4	5	6
3.2	Meningkatnya kualitas generasi muda	Persentase organisasi pemuda yang aktif	Persen	100	100
3.3	Meningkatnya Derajat Kesehatan Masyarakat	Usia Harapan Hidup	Tahun	71.66	71.75
4.	Meningkatkan Tata Kelola Lingkungan Hidup	Indeks Kualitas Lingkungan Hidup	Persen	64.9	66.25
4.1	Meningkatnya Kualitas Lingkungan Hidup	Persentase RTH Publik	Persen	1.67	2.79
5.	Terwujudnya pertumbuhan ekonomi yang berdaya saing	Persentase pertumbuhan ekonomi	Persen	3.50	3.70
5.1	Meningkatnya jumlah dan nilai investasi	Jumlah Nilai Investasi Berskala Nasional (PMDN/ PMA)	Rp. Miliar	3,471	3,684
		Jumlah Investor (PMDN/ PMA)	Perusahaan	452	512
5.2	Meningkatnya Kesejahteraan Masyarakat	Tingkat kemiskinan	Persen	11.10	10.95
5.3	Meningkatnya Kesempatan Kerja	Tingkat Pengangguran Terbuka	Persen	11.12	11.04
5.4	Meningkatnya Daya Saing Daerah	PDRB Perkapita	Rp. (Juta)	33.35	33.40
		Laju Inflasi	Persen	2.30	2.05
6.	Meningkatkan infrastruktur berkualitas	Cakupan ketersediaan infrastruktur berkualitas	Persen	34.32	39.56
6.1	Meningkatnya Infrastruktur kota berkualitas	Persentase Panjang Jaringan Jalan Dalam Kondisi Mantap	Persen	68.26	78.91
		Persentase lingkungan permukiman kumuh	Persen	0.38	0.21
		Persentase ketaatan terhadap RTRW	Persen	54.47	74.47
		Rasio Fasilitas Keselamatan Jalan	Rasio	0.25	0.25

Sumber: RPK Lhokseumawe 2023-2026

4.6 Penetapan Prioritas Pembangunan Kota Lhokseumawe

Perumusan prioritas pembangunan daerah Kota Lhokseumawe yang akan dilaksanakan Tahun 2023, mempertimbangkan Hasil Evaluasi Pelaksanaan RKPK Tahun 2021, Target RPK Lhokseumawe Tahun 2023-2026 untuk Tahun 2023, Prioritas Nasional Tahun 2023

dan Prioritas Aceh Tahun 2023. Prioritas pembangunan Kota Lhokseumawe Tahun 2023 yang telah ditetapkan tersebut, dicapai melalui pelaksanaan program-program prioritas. Program prioritas merupakan program yang dilaksanakan oleh perangkat daerah yang *outcome* nya ditujukan untuk mewujudkan sasaran daerah.

Anggaran untuk program prioritas dimaksud dipenuhi secara optimal sebelum mengalokasikan anggaran untuk program non prioritas atau program yang sifatnya mendukung (*supporting*). Berikut ini adalah Prioritas Pembangunan, Sasaran serta Program Prioritas yang akan dilaksanakan pada Tahun 2023 sebagaimana tercantum dalam tabel berikut:

Tabel 4.5
Program Prioritas Pembangunan Kota Lhokseumawe Tahun 2023

Prioritas	Sasaran	Program	Perangkat Daerah
Infrastruktur	Meningkatnya Infrastruktur kota berkualitas	Program Penunjang Urusan Pemerintahan Daerah Kabupaten/Kota	Dinas Pekerjaan Umum dan Perumahan Rakyat
		Program Pengelolaan Sumber Daya Air (SDA)	Dinas Pekerjaan Umum dan Perumahan Rakyat
		Program Pengelolaan Dan Pengembangan Sistem Penyediaan Air Minum	Dinas Pekerjaan Umum dan Perumahan Rakyat
		Program Pengelolaan Dan Pengembangan Sistem Air Limbah	Dinas Pekerjaan Umum dan Perumahan Rakyat
		Program Pengelolaan Dan Pengembangan Sistem Drainase	Dinas Pekerjaan Umum dan Perumahan Rakyat
		Program Penataan Bangunan Gedung	Dinas Pekerjaan Umum dan Perumahan Rakyat
		Program Penyelenggaraan Jalan	Dinas Pekerjaan Umum dan Perumahan Rakyat
		Program Penyelenggaraan Penataan Ruang	Dinas Pekerjaan Umum dan Perumahan Rakyat
		Program Kawasan Permukiman	Dinas Pekerjaan Umum dan Perumahan Rakyat
		Program Perumahan Dan Kawasan Permukiman Kumuh	Dinas Pekerjaan Umum dan Perumahan Rakyat
		Program Peningkatan Prasarana, Sarana Dan Utilitas Umum (PSU)	Dinas Pekerjaan Umum dan Perumahan Rakyat

Prioritas	Sasaran	Program	Perangkat Daerah
		Program Penunjang Urusan Pemerintahan Daerah Kabupaten/Kota	Dinas Perhubungan
		Program Penyelenggaraan Lalu Lintas Dan Angkutan Jalan (LLAJ)	Dinas Perhubungan
Kesehatan	Meningkatnya Derajat Kesehatan Masyarakat	Program Penunjang Urusan Pemerintahan Daerah Kabupaten/Kota	Dinas Kesehatan
		Program Pemenuhan Upaya Kesehatan Perorangan Dan Upaya Kesehatan Masyarakat	Dinas Kesehatan
		Program Peningkatan Kapasitas Sumber Daya Manusia Kesehatan	Dinas Kesehatan
		Program Sediaan Farmasi, Alat Kesehatan Dan Makanan Minuman	Dinas Kesehatan
		Program Pemberdayaan Masyarakat Bidang Kesehatan	Dinas Kesehatan
		Program Pengendalian Penduduk	Dinas Pemberdayaan Perempuan dan Perlindungan Anak serta Pengendalian Penduduk dan Keluarga Berencana
		Program Pembinaan Keluarga Berencana (KB)	Dinas Pemberdayaan Perempuan dan Perlindungan Anak serta Pengendalian Penduduk dan Keluarga Berencana
		Program Pemberdayaan Dan Peningkatan Keluarga Sejahtera (KS)	Dinas Pemberdayaan Perempuan dan Perlindungan Anak serta Pengendalian Penduduk dan Keluarga Berencana
Lingkungan Hidup	Meningkatnya Kualitas Lingkungan Hidup	Program Penunjang Urusan Pemerintahan Daerah Kabupaten/Kota	Dinas Lingkungan Hidup
		Program Perencanaan Lingkungan Hidup	Dinas Lingkungan Hidup

Prioritas	Sasaran	Program	Perangkat Daerah
		Program Pengendalian Pencemaran Dan/Atau Kerusakan Lingkungan Hidup	Dinas Lingkungan Hidup
		Program Pengelolaan Keanekaragaman Hayati (Kehati)	Dinas Lingkungan Hidup
		Program Pengendalian Bahan Berbahaya Dan Beracun (B3) Dan Limbah Bahan Berbahaya Dan Beracun (Limbah B3)	Dinas Lingkungan Hidup
		Program Pembinaan Dan Pengawasan Terhadap Izin Lingkungan Dan Izin Perlindungan Dan Pengelolaan Lingkungan Hidup (PPLH)	Dinas Lingkungan Hidup
		Program Penanganan Pengaduan Lingkungan Hidup	Dinas Lingkungan Hidup
		Program Pengelolaan Persampahan	Dinas Lingkungan Hidup
Memperkuat pelaksanaan syariat islam dan budaya	Menguatnya Penegakan Syariat Islam Dalam Bermasyarakat	Program Pendidikan Dayah	Dinas Syariat Islam dan Pendidikan Dayah
	Meningkatnya Pemahaman dan Penghayatan masyarakat terhadap nilai Budaya	Program Pengembangan Kebudayaan	Dinas Pendidikan dan Kebudayaan
		Program Pengembangan Kesenian Tradisional	Dinas Pendidikan dan Kebudayaan
		Program Pembinaan Sejarah	Dinas Pendidikan dan Kebudayaan
		Program Pelestarian Dan Pengelolaan Cagar Budaya	Dinas Pendidikan dan Kebudayaan
		Program Penunjang Urusan Pemerintahan Daerah Kabupaten/Kota	Sekretariat Majelis Adat Aceh
		Program Majelis Adat Aceh (MAA)	Sekretariat Majelis Adat Aceh
	Menguatnya Penegakan Syariat Islam Dalam Bermasyarakat	Program Penunjang Urusan Pemerintahan Daerah Kabupaten/Kota	Sekretariat Majelis Permusyawaratan Ulama
		Program Majelis Permusyawaratan Ulama (MPU) Aceh	Sekretariat Majelis Permusyawaratan Ulama

Prioritas	Sasaran	Program	Perangkat Daerah
		Program Penunjang Urusan Pemerintahan Daerah Kabupaten/Kota	Sekretariat Baitul Mal
		Program Baitul Mal	Sekretariat Baitul Mal
		Program Penunjang Urusan Pemerintahan Daerah Kabupaten/Kota	Dinas Syariat Islam dan Pendidikan Dayah
		Program Syariat Islam Aceh	Dinas Syariat Islam dan Pendidikan Dayah
Pendidikan	Meningkatnya kualitas pendidikan	Program Penunjang Urusan Pemerintahan Daerah Kabupaten/Kota	Sekretariat Majelis Pendidikan Daerah
		Program Penyelenggaraan Majelis Pendidikan Aceh	Sekretariat Majelis Pendidikan Daerah
		Program Penunjang Urusan Pemerintahan Daerah Kabupaten/Kota	Dinas Pendidikan dan Kebudayaan
		Program Pengelolaan Pendidikan	Dinas Pendidikan dan Kebudayaan
		Program Pengembangan Kurikulum	Dinas Pendidikan dan Kebudayaan
		Program Pendidik Dan Tenaga Kependidikan	Dinas Pendidikan dan Kebudayaan
		Program Pengendalian Perizinan Pendidikan	Dinas Pendidikan dan Kebudayaan
Pertumbuhan Ekonomi	Meningkatnya Kesejahteraan Masyarakat	Program Penunjang Urusan Pemerintahan Daerah Kabupaten/Kota	Dinas Sosial
		Program Pemberdayaan Sosial	Dinas Sosial
		Program Rehabilitasi Sosial	Dinas Sosial
		Program Perlindungan Dan Jaminan Sosial	Dinas Sosial
		Program Penanganan Bencana	Dinas Sosial
		Program Pengelolaan Taman Makam Pahlawan	Dinas Sosial
	Meningkatnya Kesempatan Kerja	Program Penunjang Urusan Pemerintahan Daerah Kabupaten/Kota	Dinas Penanaman Modal, Pelayanan Terpadu Satu Pintu dan Tenaga Kerja
		Program Pelatihan Kerja Dan Produktivitas Tenaga Kerja	Dinas Penanaman Modal, Pelayanan Terpadu Satu Pintu dan Tenaga Kerja

Prioritas	Sasaran	Program	Perangkat Daerah
		Program Penempatan Tenaga Kerja	Dinas Penanaman Modal, Pelayanan Terpadu Satu Pintu dan Tenaga Kerja
		Program Hubungan Industrial	Dinas Penanaman Modal, Pelayanan Terpadu Satu Pintu dan Tenaga Kerja
	Meningkatnya jumlah dan nilai investasi	Program Pengembangan Iklim Penanaman Modal	Dinas Penanaman Modal, Pelayanan Terpadu Satu Pintu dan Tenaga Kerja
		Program Promosi Penanaman Modal	Dinas Penanaman Modal, Pelayanan Terpadu Satu Pintu dan Tenaga Kerja
		Program Pelayanan Penanaman Modal	Dinas Penanaman Modal, Pelayanan Terpadu Satu Pintu dan Tenaga Kerja
		Program Pengendalian Pelaksanaan Penanaman Modal	Dinas Penanaman Modal, Pelayanan Terpadu Satu Pintu dan Tenaga Kerja
		Program Pengelolaan Data Dan Sistem Informasi Penanaman Modal	Dinas Penanaman Modal, Pelayanan Terpadu Satu Pintu dan Tenaga Kerja
		Meningkatnya Daya Saing Daerah	Program Penunjang Urusan Pemerintahan Daerah Kabupaten/Kota
	Program Peningkatan Diversifikasi Dan Ketahanan Pangan Masyarakat		Dinas Kelautan, Perikanan, Pertanian dan Pangan
	Program Penanganan Kerawanan Pangan		Dinas Kelautan, Perikanan, Pertanian dan Pangan
	Program Pengawasan Keamanan Pangan		Dinas Kelautan, Perikanan, Pertanian dan Pangan
	Program Penunjang Urusan Pemerintahan Daerah Kabupaten/Kota		Dinas Perindustrian, Perdagangan, Koperasi dan Usaha Kecil dan Menengah

Prioritas	Sasaran	Program	Perangkat Daerah
		Program Pelayanan Izin Usaha Simpan Pinjam	Dinas Perindustrian, Perdagangan, Koperasi dan Usaha Kecil dan Menengah
		Program Pengawasan Dan Pemeriksaan Koperasi	Dinas Perindustrian, Perdagangan, Koperasi dan Usaha Kecil dan Menengah
		Program Penilaian Kesehatan KSP/USP Koperasi	Dinas Perindustrian, Perdagangan, Koperasi dan Usaha Kecil dan Menengah
		Program Pemberdayaan Usaha Menengah, Usaha Kecil, Dan Usaha Mikro (UMKM)	Dinas Perindustrian, Perdagangan, Koperasi dan Usaha Kecil dan Menengah
		Program Pengembangan UMKM	Dinas Perindustrian, Perdagangan, Koperasi dan Usaha Kecil dan Menengah
		Program Peningkatan Daya Tarik Destinasi Pariwisata	Dinas Kepemudaan, Olah raga dan Pariwisata
		Program Pemasaran Pariwisata	Dinas Kepemudaan, Olah raga dan Pariwisata
		Program Pengembangan Sumber Daya Pariwisata Dan Ekonomi Kreatif	Dinas Kepemudaan, Olah raga dan Pariwisata
		Program Pengelolaan Perikanan Tangkap	Dinas Kelautan, Perikanan, Pertanian dan Pangan
		Program Pengelolaan Perikanan Budidaya	Dinas Kelautan, Perikanan, Pertanian dan Pangan
		Program Pengawasan Sumber Daya Kelautan Dan Perikanan	Dinas Kelautan, Perikanan, Pertanian dan Pangan
		Program Pengolahan Dan Pemasaran Hasil Perikanan	Dinas Kelautan, Perikanan, Pertanian dan Pangan

Prioritas	Sasaran	Program	Perangkat Daerah
		Program Penyediaan Dan Pengembangan Sarana Pertanian	Dinas Kelautan, Perikanan, Pertanian dan Pangan
		Program Penyediaan Dan Pengembangan Prasarana Pertanian	Dinas Kelautan, Perikanan, Pertanian dan Pangan
		Program Pengendalian Kesehatan Hewan Dan Kesehatan Masyarakat Veteriner	Dinas Kelautan, Perikanan, Pertanian dan Pangan
		Program Pengendalian Dan Penanggulangan Bencana Pertanian	Dinas Kelautan, Perikanan, Pertanian dan Pangan
		Program Penyuluhan Pertanian	Dinas Kelautan, Perikanan, Pertanian dan Pangan
		Program Peningkatan Sarana Distribusi Perdagangan	Dinas Perindustrian, Perdagangan, Koperasi dan Usaha Kecil dan Menengah
		Program Stabilisasi Harga Barang Kebutuhan Pokok Dan Barang Penting	Dinas Perindustrian, Perdagangan, Koperasi dan Usaha Kecil dan Menengah
		Program Pengembangan Ekspor	Dinas Perindustrian, Perdagangan, Koperasi dan Usaha Kecil dan Menengah
		Program Standardisasi Dan Perlindungan Konsumen	Dinas Perindustrian, Perdagangan, Koperasi dan Usaha Kecil dan Menengah
		Program Perencanaan Dan Pembangunan Industri	Dinas Perindustrian, Perdagangan, Koperasi dan Usaha Kecil dan Menengah
		Program Pengendalian Izin Usaha Industri	Dinas Perindustrian, Perdagangan, Koperasi dan Usaha Kecil dan Menengah

Prioritas	Sasaran	Program	Perangkat Daerah
		Program Pengelolaan Sistem Informasi Industri Nasional	Dinas Perindustrian, Perdagangan, Koperasi dan Usaha Kecil dan Menengah
Reformasi Birokrasi	Meningkatnya Pelayanan Publik	Program Penunjang Urusan Pemerintahan Daerah Kabupaten/Kota	Badan Penanggulangan Bencana Daerah
		Program Penanggulangan Bencana	Badan Penanggulangan Bencana Daerah
		Program Pencegahan, Penanggulangan, Penyelamatan Kebakaran Dan Penyelamatan Non Kebakaran	Badan Penanggulangan Bencana Daerah
		Program Penunjang Urusan Pemerintahan Daerah Kabupaten/Kota	Satuan Polisi Pamong Praja dan Wilayatul Hisbah
		Program Peningkatan Ketenteraman Dan Ketertiban Umum	Satuan Polisi Pamong Praja dan Wilayatul Hisbah
		Program Penunjang Urusan Pemerintahan Daerah Kabupaten/Kota	Dinas Pemberdayaan Perempuan dan Perlindungan Anak serta Pengendalian Penduduk dan Keluarga Berencana
		Program Pengarusutamaan Gender Dan Pemberdayaan Perempuan	Dinas Pemberdayaan Perempuan dan Perlindungan Anak serta Pengendalian Penduduk dan Keluarga Berencana
		Program Perlindungan Perempuan	Dinas Pemberdayaan Perempuan dan Perlindungan Anak serta Pengendalian Penduduk dan Keluarga Berencana
		Program Peningkatan Kualitas Keluarga	Dinas Pemberdayaan Perempuan dan Perlindungan Anak serta Pengendalian Penduduk dan Keluarga Berencana

Prioritas	Sasaran	Program	Perangkat Daerah
		Program Pengelolaan Sistem Data Gender Dan Anak	Dinas Pemberdayaan Perempuan dan Perlindungan Anak serta Pengendalian Penduduk dan Keluarga Berencana
		Program Pemenuhan Hak Anak (PHA)	Dinas Pemberdayaan Perempuan dan Perlindungan Anak serta Pengendalian Penduduk dan Keluarga Berencana
		Program Perlindungan Khusus Anak	Dinas Pemberdayaan Perempuan dan Perlindungan Anak serta Pengendalian Penduduk dan Keluarga Berencana
		Program Penunjang Urusan Pemerintahan Daerah Kabupaten/Kota	Dinas Pertanahan
		Program Penyelesaian Ganti Kerugian Dan Santunan Tanah Untuk Pembangunan	Dinas Pertanahan
		Program Pengelolaan Tanah Kosong	Dinas Pertanahan
		Program Penatagunaan Tanah	Dinas Pertanahan
		Program Pengurusan Hak Hak Atas Tanah	Dinas Pertanahan
		Program Survei, Pengukuran Dan Pemetaan	Dinas Pertanahan
		Program Pengembangan Dan Pembinaan SDM Dan Kelembagaan Pertanahan	Dinas Pertanahan
		Program Pengaturan Pertanahan Di Wilayah Pesisir, Laut Dan Pulau	Dinas Pertanahan
		Program Pengelolaan Sistem Informasi Pertanahan	Dinas Pertanahan
		Program Penanganan Konflik, Sengketa Dan Perkara Pertanahan	Dinas Pertanahan
		Program Penunjang Urusan Pemerintahan Daerah Kabupaten/Kota	Dinas Kependudukan dan Pencatatan Sipil

Prioritas	Sasaran	Program	Perangkat Daerah
		Program Pendaftaran Penduduk	Dinas Kependudukan dan Pencatatan Sipil
		Program Pencatatan Sipil	Dinas Kependudukan dan Pencatatan Sipil
		Program Pengelolaan Informasi Administrasi Kependudukan	Dinas Kependudukan dan Pencatatan Sipil
		Program Pengelolaan Profil Kependudukan	Dinas Kependudukan dan Pencatatan Sipil
		Program Penunjang Urusan Pemerintahan Daerah Kabupaten/Kota	Dinas Pemberdayaan Masyarakat dan Gampong
		Program Penataan Desa	Dinas Pemberdayaan Masyarakat dan Gampong
		Program Peningkatan Kerja Sama Desa	Dinas Pemberdayaan Masyarakat dan Gampong
		Program Administrasi Pemerintahan Desa	Dinas Pemberdayaan Masyarakat dan Gampong
		Program Pemberdayaan Lembaga Kemasyarakatan, Lembaga Adat Dan Masyarakat Hukum Adat	Dinas Pemberdayaan Masyarakat dan Gampong
		Program Penunjang Urusan Pemerintahan Daerah Kabupaten/Kota	Dinas Komunikasi, Informatika dan Persandian
		Program Pengelolaan Informasi Dan Komunikasi Publik	Dinas Komunikasi, Informatika dan Persandian
		Program Pengelolaan Aplikasi Informatika	Dinas Komunikasi, Informatika dan Persandian
		Program Penyelenggaraan Persandian Untuk Pengamanan Informasi	Dinas Komunikasi, Informatika dan Persandian
		Program Penunjang Urusan Pemerintahan Daerah Kabupaten/Kota	Dinas Kepemudaan, Olah raga dan Pariwisata
		Program Pengembangan Kapasitas Daya Saing Kepemudaan	Dinas Kepemudaan, Olah raga dan Pariwisata

Prioritas	Sasaran	Program	Perangkat Daerah
		Program Pengembangan Kapasitas Daya Saing Keolahragaan	Dinas Kepemudaan, Olah raga dan Pariwisata
		Program Pengembangan Kapasitas Kepramukaan	Dinas Kepemudaan, Olah raga dan Pariwisata
		Program Penunjang Urusan Pemerintahan Daerah Kabupaten/Kota	Dinas Perpustakaan dan Kearsipan
		Program Pembinaan Perpustakaan	Dinas Perpustakaan dan Kearsipan
		Program Pengelolaan Arsip	Dinas Perpustakaan dan Kearsipan
		Program Perlindungan Dan Penyelamatan Arsip	Dinas Perpustakaan dan Kearsipan
	Meningkatnya kapasitas dan akuntabilitas kinerja birokrasi	Program Penunjang Urusan Pemerintahan Daerah Kabupaten/Kota	Sekretariat Daerah
		Program Pemerintahan Dan Kesejahteraan Rakyat	Sekretariat Daerah
		Program Perekonomian Dan Pembangunan	Sekretariat Daerah
	Meningkatnya Pelayanan Publik	Program Penunjang Urusan Pemerintahan Daerah Kabupaten/Kota	Sekretariat DPRK
	Meningkatnya Pelayanan Publik	Program Dukungan Pelaksanaan Tugas Dan Fungsi DPRD	Sekretariat DPRK
	Meningkatnya kapasitas dan akuntabilitas kinerja birokrasi	Program Penunjang Urusan Pemerintahan Daerah Kabupaten/Kota	Badan Perencanaan Pembangunan Daerah
		Program Perencanaan, Pengendalian Dan Evaluasi Pembangunan Daerah	Badan Perencanaan Pembangunan Daerah
		Program Koordinasi Dan Sinkronisasi Perencanaan Pembangunan Daerah	Badan Perencanaan Pembangunan Daerah
		Program Penelitian Dan Pengembangan Daerah	Badan Perencanaan Pembangunan Daerah

Prioritas	Sasaran	Program	Perangkat Daerah
		Program Penunjang Urusan Pemerintahan Daerah Kabupaten/Kota	Badan Pengelolaan Keuangan Daerah
		Program Pengelolaan Keuangan Daerah	Badan Pengelolaan Keuangan Daerah
		Program Pengelolaan Barang Milik Daerah	Badan Pengelolaan Keuangan Daerah
		Program Pengelolaan Pendapatan Daerah	Badan Pengelolaan Keuangan Daerah
	Meningkatnya Pelayanan Publik	Program Penunjang Urusan Pemerintahan Daerah Kabupaten/Kota	Badan Kepegawaian dan Pengembangan Sumber Daya Manusia
		Program Kepegawaian Daerah	Badan Kepegawaian dan Pengembangan Sumber Daya Manusia
		Program Pengembangan Sumber Daya Manusia	Badan Kepegawaian dan Pengembangan Sumber Daya Manusia
	Meningkatnya kapasitas dan akuntabilitas kinerja birokrasi	Program Penunjang Urusan Pemerintahan Daerah Kabupaten/Kota	Inspektorat
		Program Penyelenggaraan Pengawasan	Inspektorat
		Program Perumusan Kebijakan, Pendampingan Dan Asistensi	Inspektorat
	Meningkatnya Pelayanan Publik	Program Penunjang Urusan Pemerintahan Daerah Kabupaten/Kota	Kecamatan Banda Sakti
		Program Pemberdayaan Masyarakat Desa Dan Kelurahan	Kecamatan Banda Sakti
		Program Koordinasi Ketentraman Dan Ketertiban Umum	Kecamatan Banda Sakti
		Program Penyelenggaraan Urusan Pemerintahan Umum	Kecamatan Banda Sakti
		Program Pembinaan Dan Pengawasan Pemerintahan Desa	Kecamatan Banda Sakti

Prioritas	Sasaran	Program	Perangkat Daerah
		Program Penunjang Urusan Pemerintahan Daerah Kabupaten/Kota	Kecamatan Blang Mangat
		Program Penyelenggaraan Pemerintahan Dan Pelayanan Publik	Kecamatan Blang Mangat
		Program Pemberdayaan Masyarakat Desa Dan Kelurahan	Kecamatan Blang Mangat
		Program Koordinasi Ketentraman Dan Ketertiban Umum	Kecamatan Blang Mangat
		Program Penyelenggaraan Urusan Pemerintahan Umum	Kecamatan Blang Mangat
		Program Pembinaan Dan Pengawasan Pemerintahan Desa	Kecamatan Blang Mangat
		Program Penunjang Urusan Pemerintahan Daerah Kabupaten/Kota	Kecamatan Muara Satu
		Program Pemberdayaan Masyarakat Desa Dan Kelurahan	Kecamatan Muara Satu
		Program Koordinasi Ketentraman Dan Ketertiban Umum	Kecamatan Muara Satu
		Program Penyelenggaraan Urusan Pemerintahan Umum	Kecamatan Muara Satu
		Program Pembinaan Dan Pengawasan Pemerintahan Desa	Kecamatan Muara Satu
		Program Penunjang Urusan Pemerintahan Daerah Kabupaten/Kota	Kecamatan Muara Dua
		Program Pemberdayaan Masyarakat Desa Dan Kelurahan	Kecamatan Muara Dua
		Program Koordinasi Ketentraman Dan Ketertiban Umum	Kecamatan Muara Dua
		Program Penyelenggaraan Urusan Pemerintahan Umum	Kecamatan Muara Dua
		Program Pembinaan Dan Pengawasan Pemerintahan Desa	Kecamatan Muara Dua
		Program Penunjang Urusan Pemerintahan Daerah Kabupaten/Kota	Badan Kesatuan Bangsa dan Politik
		Program Penguatan Ideologi Pancasila Dan Karakter Kebangsaan	Badan Kesatuan Bangsa dan Politik

Prioritas	Sasaran	Program	Perangkat Daerah
		Program Peningkatan Peran Partai Politik Dan Lembaga Pendidikan Melalui Pendidikan Politik Dan Pengembangan Etika Serta Budaya Politik	Badan Kesatuan Bangsa dan Politik
		Program Pemberdayaan Dan Pengawasan Organisasi Kemasyarakatan	Badan Kesatuan Bangsa dan Politik
		Program Pembinaan Dan Pengembangan Ketahanan Ekonomi, Sosial, Dan Budaya	Badan Kesatuan Bangsa dan Politik
		Program Peningkatan Kewaspadaan Nasional Dan Peningkatan Kualitas Dan Fasilitas Penanganan Konflik Sosial	Badan Kesatuan Bangsa dan Politik

Sumber: RPK Lhokseumawe 2023-2026

4.7 Sinkronisasi Prioritas Daerah dan Standar Pelayanan Minimal (SPM)

Peraturan Menteri Dalam Negeri Nomor 59 Tahun 2021 tentang Standar Pelayanan Minimal mengamanatkan Pemerintah Daerah melaksanakan SPM dalam memberikan pelayanan publik untuk memenuhi kebutuhan dasar kepada setiap warga negara. Dalam peraturan tersebut diamanatkan 6 (enam) urusan pemerintahan wajib yang berkaitan dengan pelayanan dasar, terdiri atas: (1) pendidikan; (2) kesehatan; (3) pekerjaan umum dan penataan ruang; (4) perumahan rakyat dan kawasan permukiman; (5) ketentraman, ketertiban umum dan perlindungan masyarakat; dan (6) sosial. Untuk tahun 2023, Kota Lhokseumawe melaksanakan SPM tersinkronisasi dengan prioritas yang tercantum pada tabel di bawah ini.

Tabel 4.6
Sinkronisasi SPM dan Prioritas Kota Lhokseumawe 2023

No	Jenis SPM	Jenis Pelayanan Dasar Pada SPM Kota	Prioritas Kota Lhokseumawe	Perangkat Daerah
1.	Pendidikan	1. Pendidikan Dasar	Pendidikan	Dinas PK
		2. Pendidikan Kesetaraan		
		3. Pendidikan Anak Usia Dini		
2.	Kesehatan	1. Pelayanan kesehatan ibu hamil	Kesehatan	Dinas Kesehatan
		2. Pelayanan kesehatan ibu bersalin		
		3. Pelayanan kesehatan bayi baru lahir		
		4. Pelayanan kesehatan balita		
		5. Pelayanan kesehatan pada usia pendidikan dasar		
		6. Pelayanan kesehatan pada usia produktif		
		7. Pelayanan kesehatan pada usia lanjut		
		8. Pelayanan kesehatan penderita hipertensi		
		9. Pelayanan kesehatan penderita diabetes melitus		
		10. Pelayanan kesehatan orang dengan gangguan jiwa berat		
		11. Pelayanan kesehatan orang terduga tuberkulosis		
		12. Pelayanan kesehatan orang dengan risiko terinfeksi virus yang melemahkan daya tahan tubuh manusia (<i>Human Immunodeficiency Virus</i>)		
3.	Pekerjaan Umum	1. Penyediaan kebutuhan pokok air minum sehari-hari	Infrastruktur	Dinas PUPR
		2. Penyediaan pelayanan pengolahan air limbah domestik		
4.	Perumahan Rakyat	1. Penyediaan dan rehabilitasi rumah yang layak huni bagi korban bencana kabupaten/kota	Infrastruktur	Dinas PUPR
		2. Fasilitasi penyediaan rumah yang layak huni bagi masyarakat yang terkena relokasi program Pemerintah Daerah kabupaten/ kota		
5.	Trantibum	1. Pelayanan		Satpol PP

No	Jenis SPM	Jenis Pelayanan Dasar Pada SPM Kota	Prioritas Kota Lhoksemawe	Perangkat Daerah
	linmas	ketenteraman dan ketertiban umum	Reformasi Birokrasi	dan WH
		2. Pelayanan informasi rawan bencana		BPBD
		3. Pelayanan pencegahan dan kesiapsiagaan terhadap bencana		
		4. Pelayanan penyelamatan dan evakuasi korban bencana		
		5. Pelayanan penyelamatan dan evakuasi korban kebakaran		
6.	Sosial	1. Rehabilitasi sosial dasar penyandang disabilitas terlantar di luar panti	Pertumbuhan Ekonomi	
		2. Rehabilitasi sosial dasar anak terlantar di luar panti		
		3. Rehabilitasi sosial dasar lanjut usia terlantar di luar panti		
		4. Rehabilitasi sosial dasar tuna sosial khususnya gelandangan dan pengemis di luar panti		
		5. Perlindungan dan jaminan sosial pada saat tanggap dan paska bencana bagi korban bencana Kabupaten/ kota		

Sumber: Permendagri Nomor 59 Tahun 2021 dan Hasil Olahan 2022

BAB V

RENCANA KERJA DAN PENDANAAN KOTA

Rencana kerja dan pendanaan dalam RKPK Lhokseumawe Tahun 2023 disusun berdasarkan Rencana Pembangunan Kota (RPK) Lhokseumawe Tahun 2023-2026 dan evaluasi pembangunan dan capaian kinerja yang telah dicapai dalam RKPK Lhokseumawe Tahun 2021. Disamping itu, rencana kerja dirumuskan atas aspirasi dan kepentingan masyarakat yang dirangkum dari hasil Musrenbang dan dituangkan ke dalam program, kegiatan dan Sub Kegiatan Perangkat Daerah yang diperoleh dari sistem perencanaan terpadu berbasis elektornik dalam Aplikasi SIPD sesuai dengan amanat Peraturan Menteri Dalam Negeri Nomor 70 Tahun 2019 tentang Sistem Informasi Pemerintahan Daerah yang mengharuskan terwujudnya integrasi proses penyusunan perencanaan pembangunan daerah dan pengelolaan keuangan daerah.

Program Kegiatan dan Sub Kegiatan tersebut dirangkum dan disusun dengan mengacu kepada Peraturan Menteri Dalam Negeri Nomor 90 Tahun 2019 tentang Klasifikasi, Kodefikasi dan Nomenklatur Perencanaan Pembangunan dan Keuangan Daerah, sebagaimana telah dimutakhirkan dengan Keputusan Menteri Dalam Negeri Nomor 050-5889 Tahun 2021 tentang Hasil Verifikasi, Validasi dan Inventarisasi Pemutakhiran Klasifikasi, Kodefikasi dan Nomenklatur Perencanaan Pembangunan dan Keuangan Daerah, sehingga memberi manfaat dan memiliki nilai kegunaan yang memadai dalam proses perencanaan pembangunan untuk masyarakat.

Rencana program, kegiatan, dan sub kegiatan tahun 2023 diprioritaskan pada pelaksanaan urusan pemerintahan yang menjadi kewenangan kota untuk melindungi dan meningkatkan kualitas kehidupan masyarakat dalam upaya memenuhi kewajiban daerah yang diwujudkan dalam bentuk peningkatan pelayanan dasar, pendidikan, kesehatan, dan fasilitas umum yang

layak. Pemenuhan pencapaian Standar Pelayanan Minimal (SPM) menjadi bagian yang tidak terpisahkan dalam rangkaian program dan kegiatan untuk memenuhi target capaian kinerja pembangunan yang optimal.

Prioritas program, kegiatan, dan sub kegiatan yang tertuang di dalam RKPK ini bersifat indikatif dan tentatif, dalam artian bahwa seluruh data dan informasi, baik tentang sumber daya yang diperlukan maupun keluaran dan dampak yang tercantum di dalam dokumen rencana merupakan indikasi yang hendak dicapai dan tidak bersifat kaku. Perencanaan sesuai dengan kinerja yang telah ditetapkan dalam RPK Lhokseumawe 2023-2026 baik indikator sasaran maupun program. Usulan juga memperhatikan hal-hal strategis sesuai dengan ketugasan Perangkat Daerah masing-masing. Sedangkan usulan pada sub kegiatan dan output sesuai urutan prioritas, yang nantinya juga bisa menjadi dasar pemilihan saat terjadi efisiensi pada output maupun target, ketika ada keterbatasan kemampuan keuangan daerah.

Prioritas program, kegiatan dan sub kegiatan yang tertuang dalam RKPK ini untuk selanjutnya menjadi pedoman dalam penyusunan Kebijakan Umum dan Prioritas Plafon Anggaran untuk Tahun 2023. Prioritas Program dalam RKPK tahun 2023 terdiri dari program internal dan program eksternal yang akan dilaksanakan secara terpadu meliputi urusan wajib dan urusan pilihan. Di sisi lain, dalam RKPK juga memuat mengenai program dan kegiatan dengan pendanaan yang bersumber dari Dana Kekhususan Aceh. Berikut Usulan Program dan Kegiatan Kekhususan Kota Lhokseumawe Tahun Anggaran 2023.

Tabel 5.1
Rekapitulasi Usulan Program dan Kegiatan Kekhususan Aceh
Kota Lhokseumawe Tahun Anggaran 2023

No	Urusan	Perangkat Daerah	Anggaran (Rp)
1.	Pendidikan	Sekretariat Majelis Pendidikan Daerah	814.113.535
		Dinas Syariat Islam dan Pendidikan Dayah	6.847.732.920

No	Urusan	Perangkat Daerah	Anggaran (Rp)
2.	Pertanahan	Dinas Pertanahan	1.829.000.000
3.	Kebudayaan	Sekretariat Majelis Adat Aceh	89.152.522
4.	Kewilayahan	Kecamatan Banda Sakti	4.000.000
		Kecamatan Blang Mangat	10.250.000
		Kecamatan Muara Satu	9.321.360
		Kecamatan Muara Dua	5.000.000
5.	Kekhususan Aceh	Sekretariat Majelis Permusyawaratan Ulama	223.784.317
		Sekretariat Baitul Mal	7.100.000.000
		Dinas Syariat Islam dan Pendidikan Dayah	12.763.038.413
TOTAL			29.695.393.067

Sumber : Usulan Rencana Kebutuhan Dana Kekhususan Aceh Kota Lhokseumawe Tahun 2023

Untuk mengetahui rincian usulan program, kegiatan dan sub kegiatan Kekhususan Aceh Tahun 2023 beserta indikasi pendanaan dapat dilihat pada tabel 5.2 berikut.

Tabel 5.2
Usulan Program dan Kegiatan Kekhususan Aceh Kota Lhokseumawe Tahun 2023

No	Perangkat Daerah	Program	Kegiatan	Sub Kegiatan	Keluaran		Usulan Anggaran
					Tolok Ukur Kinerja	Target Kinerja	
1	2	3	4	5	6	7	8
URUSAN PEMERINTAHAN BIDANG PENDIDIKAN							
1	Sekretariat Majelis Pendidikan Daerah	PROGRAM PENYELENGGARAAN MAJELIS PENDIDIKAN ACEH	Penyelenggaraan Kebijakan Pendidikan Aceh	Penetapan Standar Pendidikan Aceh	Jumlah Standar Pendidikan Aceh Tersusun	1 Dokumen	25,000,000
				Penyelenggaraan Sistem Informasi Manajemen Pendidikan Aceh	Jumlah Satuan Pendidikan yang Telah Menyelenggarakan Sistem Informasi Manajemen Pendidikan Aceh	50 Satuan Pendidikan	3,113,535
			Penyelenggaraan Pembiayaan Pendidikan Aceh	Pengelolaan TDBH Migas untuk Membiayai Program dan Kegiatan Pembangunan Pendidikan Aceh	Jumlah Dokumen Pengelolaan TDBH Migas untuk Membiayai Program dan Kegiatan Pembangunan Pendidikan Aceh	1 Dokumen	80,000,000
				Pengelolaan Dana Otsus untuk Membiayai Program dan Kegiatan Pembangunan Pendidikan Alokasi Pemerintah Aceh	Jumlah Dokumen Pengelolaan Dana Otsus untuk Membiayai Program dan Kegiatan Pembangunan Pendidikan Alokasi Pemerintah Aceh	1 Dokumen	80,000,000
				Pembiayaan Pendidikan Formal, dan Pendidikan Nonformal bagi Satuan Pendidikan yang Diselenggarakan oleh Pemerintah Aceh	Jumlah Satuan Pendidikan Formal dan Pendidikan Nonformal yang Menerima Pembiayaan dari Pemerintah Aceh	30 Satuan Pendidikan	184,000,000
				Pemberian Bantuan Pembiayaan untuk Madrasah, dan Satuan Pendidikan yang Diselenggarakan oleh Masyarakat Sesuai dengan Ketentuan Peraturan Perundang-Undangan	Jumlah Satuan Pendidikan yang Menerima Bantuan Pembiayaan untuk Madrasah dan Satuan Pendidikan yang Diselenggarakan oleh Masyarakat Sesuai dengan Ketentuan Peraturan Perundang-Undangan	3 Satuan Pendidikan	62,000,000
			Penyelenggaraan Kurikulum dan Pengajaran Pendidikan Aceh	Penyusunan Kurikulum Aceh yang Islami untuk Jenjang Pendidikan Dasar dan Pendidikan Menengah	Jumlah Kurikulum Aceh yang Islami untuk Jenjang Pendidikan Dasar dan Pendidikan Menengah yang Tersusun	1 Dokumen	50,000,000
				Pengawasan Kurikulum Pendidikan Agama pada Sekolah Umum dan Madrasah	Jumlah Dokumen Pengawasan Kurikulum Pendidikan Agama pada Sekolah Umum dan Madrasah	1 Dokumen	35,000,000
				Implementasi Kurikulum Aceh yang Islami	Jumlah Satuan Pendidikan yang Melaksanakan Kurikulum Aceh yang Islami	30 Satuan Pendidikan	35,000,000

No	Perangkat Daerah	Program	Kegiatan	Sub Kegiatan	Keluaran		Usulan Anggaran
					Tolok Ukur Kinerja	Target Kinerja	
1	2	3	4	5	6	7	8
			Penyelenggaraan Pendidik dan Tenaga Kependidikan Pendidikan Aceh	Peningkatan Mutu Pendidik dan Tenaga Kependidikan pada Dayah Salafiah dan Diniyah	Jumlah Pendidik dan Tenaga Kependidikan Dayah Salafiah dan Diniyah yang Meningkatkan Kompetensinya	25 Orang	80,000,000
				Peningkatan Kesejahteraan, Memberikan Penghargaan dan Perlindungan kepada Pendidik dan Tenaga Kependidikan pada Setiap Satuan Pendidikan	Jumlah Pendidik dan Tenaga Kependidikan pada Setiap Satuan Pendidikan yang Memperoleh Peningkatan Kesejahteraan, Mendapatkan Penghargaan dan Perlindungan	5 Orang	50,000,000
			Penyelenggaraan Penjaminan dan Pengendalian Mutu Pendidikan Aceh	Penyediaan Biaya Penyelenggaraan Proses Evaluasi Hasil Belajar Peserta Didik pada Sekolah/Madrasah dan Dayah yang Berskala Provinsi	Jumlah Peserta Didik pada Sekolah/Madrasah dan Dayah yang Berskala Kabupaten/Kota yang Menerima Biaya Penyelenggaraan Proses Evaluasi Hasil Belajar	10 Peserta Didik	35,000,000
				Supervisi dan Fasilitasi Satuan Pendidikan Dasar dan Pendidikan Menengah untuk Pengendalian Mutu Pendidikan Aceh	Jumlah Satuan Pendidikan Dasar dan Pendidikan Menengah yang Telah Disupervisi dan Difasilitasi Pengendalian Mutu Pendidikan Aceh	32 Satuan Pendidikan	35,000,000
				Evaluasi Pencapaian Standar Pendidikan Aceh pada Setiap Satuan Pendidikan di Aceh	Jumlah Satuan Pendidikan di Aceh yang Dievaluasi Pencapaian Standar Pendidikannya	25 Satuan Pendidikan	35,000,000
				Penilaian Pencapaian Standar Pendidikan Aceh dan Standar Pelayanan Minimal pada Pendidikan Menengah dan Pendidikan Khusus	Jumlah Pendidikan Menengah dan Pendidikan Khusus yang Telah Dilakukan Penilaian Terkait Pencapaian Standar Pendidikan Aceh dan Standar Pelayanan Minimal	25 Satuan Pendidikan	25,000,000
2	Dinas Syariat Islam dan Pendidikan Dayah	PROGRAM PENDIDIKAN DAYAH	Pengelolaan Pendidikan Dayah	Pembangunan Sarana dan Prasarana Dayah	Jumlah Sarana dan Prasarana Dayah yang Telah Dibangun	42 Unit	5,664,747,250
				Rehabilitasi Sarana dan Prasarana Dayah	Jumlah Sarana dan Prasarana Dayah yang Telah Direhabilitasi	8 Unit	360,700,000
				Peningkatan Mutu Pendidik dan Tenaga Kependidikan Dayah	Jumlah Pendidik dan Tenaga Kependidikan Dayah yang Meningkatkan Mutunya	8 Orang	5,000,000
				Pemberdayaan dan Pendidikan Santri	Jumlah Santri yang Telah Dididik dan Diberdayakan	75 Peserta Didik	400,000,000
				Pembinaan Manajemen Dayah	Jumlah Dayah yang Telah Dibina Sesuai dengan Ketentuan	15 Satuan Pendidikan	14,500,000
				Penelitian dan Pengembangan Dayah	Jumlah Dayah yang Telah Diteliti dan Dikembangkan	74 Satuan Pendidikan	22,000,000
				Peningkatan Kualitas dan Pengembangan Kelembagaan Dayah	Jumlah Dayah yang Meningkatkan Kualitas dan Pengembangan Kelembagaannya	6 Satuan Pendidikan	5,000,000

No	Perangkat Daerah	Program	Kegiatan	Sub Kegiatan	Keluaran		Usulan Anggaran
					Tolok Ukur Kinerja	Target Kinerja	
1	2	3	4	5	6	7	8
				Pengadaan Kitab/Buku Pendidikan Dayah	Jumlah Kitab/Buku Pendidikan Dayah Tersedia	20 Buku	154,500,000
				Pembangunan dan Rehabilitasi Tempat Ibadah Dayah	Jumlah Tempat Ibadah Dayah yang Terbangun/Direhabilitasi	10 Unit	40,000,000
				Koordinasi dan Sinkronisasi Pelaksanaan Kependidikan Dayah	Jumlah Koordinasi dan Sinkronisasi Pelaksanaan Kependidikan Dayah	2 Dokumen	5,000,000
				Pelaksanaan Akreditasi Pendidikan Dayah/Pesantren	Jumlah Pendidikan Dayah/Pesantren yang Terakreditasi	20 Satuan Pendidikan	10,000,000
				Fasilitasi dan Pengawasan Penyelenggaraan Pendidikan Dayah/Pesantren dan Balai Pengajian	Jumlah Pendidikan Dayah/Pesantren dan Balai Pengajian Terkendali dalam Penyelenggaraannya	50 Satuan Pendidikan	80,000,000
				Pemberian Bantuan Pembiayaan untuk Dayah Sesuai dengan Ketentuan Peraturan Perundang-Undangan	Jumlah Dayah Mendapatkan Bantuan Pembiayaan Sesuai dengan Ketentuan Peraturan Perundang-Undangan	2 Satuan Pendidikan	56,570,570
				Fasilitasi Penyusunan Kurikulum Dayah Salafiah	Jumlah Kurikulum Dayah Salafiah Tersusun	2 Dokumen	13,465,100
				Penyediaan Biaya Penyelenggaraan Proses Evaluasi Hasil Belajar Peserta Didik pada Dayah yang Berskala Provinsi	Jumlah Peserta Didik pada Dayah yang Berskala Provinsi Menerima Biaya Penyelenggaraan Proses Evaluasi Hasil Belajar	10 Peserta Didik	5,000,000
				Supervisi dan Fasilitasi Satuan Pendidikan Dayah/Pesantren untuk Pengendalian Mutu Pendidikan Aceh	Jumlah Supervisi dan Fasilitasi Satuan Pendidikan Dayah/Pesantren untuk Pengendalian Mutu Pendidikan Aceh	2 Dokumen	11,250,000
JUMLAH USULAN URUSAN PENDIDIKAN							7,661,846,455
URUSAN PEMERINTAHAN BIDANG PERTANAHAN							
1	Dinas Pertanahan	PROGRAM PENYELESAIAN GANTI KERUGIAN DAN SANTUNAN TANAH UNTUK PEMBANGUNAN	Penyelesaian Masalah Ganti Kerugian dan Santunan Tanah untuk Pembangunan oleh Pemerintah Daerah Kabupaten/Kota	Penetapan Daftar Masyarakat Penerima Santunan Tanah dalam 1 (satu) Daerah Kabupaten/Kota	Jumlah Keputusan Bupati/Wali Kota Tentang Penetapan Penerima Santunan Tanah	1 Dokumen	100,000,000
				Koordinasi dan Sinkronisasi Penyelesaian Masalah Ganti Kerugian dan Santunan Tanah untuk Pembangunan oleh Pemerintah Daerah Kabupaten/Kota	Jumlah Dokumen Koordinasi dan Sinkronisasi Penyelesaian Masalah Ganti Kerugian dan Santunan Tanah untuk Pembangunan oleh Pemerintah Daerah Kabupaten/Kota	2 Dokumen	79,000,000
		PROGRAM PENGELOLAAN TANAH KOSONG	Penyelesaian Masalah Tanah Kosong	Koordinasi dan Sinkronisasi Penyelesaian Tanah Kosong di dalam 1 (satu) Daerah Kabupaten/Kota	Jumlah Laporan Koordinasi dalam rangka Penyelesaian Tanah Kosong	3 Laporan	30,000,000
			Inventarisasi dan Pemanfaatan Tanah Kosong	Pelaksanaan Inventarisasi Tanah Kosong	Jumlah Laporan Tanah Kosong dalam 1 (Satu) Kabupaten/Kota yang Diinventarisasi.	3 Laporan	35,000,000

No	Perangkat Daerah	Program	Kegiatan	Sub Kegiatan	Keluaran		Usulan Anggaran
					Tolok Ukur Kinerja	Target Kinerja	
1	2	3	4	5	6	7	8
				Pemanfaatan Tanah Kosong	Jumlah Dokumen Pemanfaatan Tanah Kosong	3 Dokumen	35,000,000
		PROGRAM PENATAGUNAAN TANAH	Penggunaan Tanah yang Hamparannya dalam satu Daerah Kabupaten/Kota	Koordinasi dan Sinkronisasi Perencanaan Penggunaan Tanah	Jumlah Laporan Koordinasi dan Sinkronisasi Perencanaan Penggunaan Tanah dalam 1 (Satu) Kabupaten/Kota	4 Laporan	50,000,000
				Koordinasi Pemetaan Zona Nilai Tanah Kewenangan Kabupaten/Kota	Jumlah Dokumen Koordinasi dan Sinkronisasi untuk Menetapkan Zona Nilai Tanah sebagai Dasar Pelayanan Informasi Nilai Tanah dan Pelayanan Pertanahan Lainnya	4 Dokumen	45,000,000
				Koordinasi dan Sinkronisasi Pelaksanaan Konsolidasi Tanah Kabupaten/Kota	Jumlah Dokumen Koordinasi dan Sinkronisasi Pelaksanaan Konsolidasi Tanah Kewenangan Kabupaten/Kota	4 Dokumen	50,000,000
			Koordinasi Perencanaan Penggunaan dan Pemanfaatan Tanah Pasca Reklamasi	Koordinasi Perencanaan Penggunaan dan Pemanfaatan Tanah Pasca Reklamasi	Jumlah Dokumen Rencana Penggunaan dan Pemanfaatan Tanah	4 Dokumen	55,000,000
		PROGRAM PENGURUSAN HAK HAK ATAS TANAH	Fasilitasi, Inventarisasi dan Pengurusan Hak Atas Tanah Aset Pemerintah	Inventarisasi Pengurusan Administrasi Aset Tanah Pemerintah	Jumlah Data Aset Tanah Pemerintah	5 Laporan	75,000,000
			Fasilitasi, Inventarisasi dan Pengurusan Hak Atas Tanah Milik Masyarakat Miskin	Inventarisasi Administrasi Tanah Milik Masyarakat Miskin	Jumlah Data Tanah Milik Masyarakat Miskin	4 Laporan	75,000,000
		PROGRAM SURVEI, PENGUKURAN DAN PEMETAAN	Survei, Pengukuran dan Pemetaan Tanah Instansi Pemerintah, Swasta, dan Masyarakat Gampong	Survei dan Pengukuran Tanah Instansi Pemerintah dan Pembuatan Peta Lokasi Tanah Pemerintah/Pemda	Jumlah Dokumen Pelaksanaan Survei dan Pengukuran Tanah Instansi Pemerintah dan Pembuatan Peta Lokasi Tanah Pemerintah/Pemda	5 Dokumen	480,000,000
				Survei dan Pengukuran Tanah HGU/HGB dan Pembuatan Peta Lokasi HGU/HGB	Jumlah Dokumen Survei dan Pengukuran Tanah HGU/HGB dan Pembuatan Peta Lokasi HGU/HGB	5 Dokumen	60,000,000
				Survei dan Pengukuran Tanah Hak Milik Masyarakat dan Pembuatan Peta Lokasi Tanah Hak Milik Masyarakat Gampong	Jumlah Dokumen Survei dan Pengukuran Tanah Hak Milik Masyarakat dan Pembuatan Peta Lokasi Tanah Hak Milik Masyarakat	4 Dokumen	60,000,000
		PROGRAM PENGEMBANGAN DAN PEMBINAAN SDM DAN KELEMBAGAAN PERTANAHAN	Pembinaan dan Kerja Sama Kelembagaan Pertanahan Kabupaten	Pembinaan Kerja Sama Pendidikan Pertanahan	Jumlah Dokumen Pembinaan Kerja Sama Pendidikan Pertanahan	5 Dokumen	75,000,000

No	Perangkat Daerah	Program	Kegiatan	Sub Kegiatan	Keluaran		Usulan Anggaran
					Tolok Ukur Kinerja	Target Kinerja	
1	2	3	4	5	6	7	8
				Penguatan Kapasitas Kelembagaan Pertanahan	Jumlah Dokumen Pelaksanaan Kegiatan Penguatan Kapasitas Kelembagaan Pertanahan	5 Dokumen	60,000,000
			Peningkatan Kapasitas dan Pembinaan SDM Pertanahan	Pembinaan Pertanahan bagi Imeum Mukim/Keuchik	Jumlah Imeum Mukim/Keuchik yang Mengikuti Kegiatan Pembinaan Pertanahan	68 Orang	65,000,000
		PROGRAM PENGATURAN PERTANAHAN DI WILAYAH PESISIR, LAUT DAN PULAU	Koordinasi dan Sinkronisasi Penggunaan dan Pemanfaatan Tanah di Wilayah Pesisir, Laut dan Pulau Kecil, Sempadan Pantai, Wilayah Perbatasan dan Pulau Terpencil	Identifikasi dan Inventarisasi Penggunaan dan Pemanfaatan Tanah Wilayah Pesisir	Jumlah Data Penggunaan dan Pemanfaatan Tanah yang Teridentifikasi dan Terinventarisasi di Wilayah Pesisir	5 Dokumen	50,000,000
				Identifikasi, Inventarisasi, Pengelolaan Sempadan Pantai	Jumlah Data Sempadan Pantai yang Teridentifikasi dan Terinventarisasi	5 Dokumen	50,000,000
				Identifikasi, Inventarisasi, Pemanfaatan Tanah Wilayah Perbatasan	Jumlah Data Wilayah Perbatasan yang Teridentifikasi dan Terinventarisasi	4 Dokumen	50,000,000
		PROGRAM PENGELOLAAN SISTEM INFORMASI PERTANAHAN	Pengelolaan Sistem Informasi Manajemen Pertanahan (SIMTANAH)	Peningkatan Kapasitas Pengelolaan Sistem Informasi Manajemen Pertanahan (SIMTANAH)	Jumlah Dokumen Peningkatan Kapasitas Pengelolaan Sistem Informasi Manajemen Pertanahan (SIMTANAH)	4 Dokumen	75,000,000
				Pemanfaatan Sistem Informasi Manajemen Pertanahan (SIMTANAH)	Jumlah Dokumen Pemanfaatan Sistem Informasi Manajemen Pertanahan (SIMTANAH)	4 Dokumen	75,000,000
		PROGRAM PENANGANAN KONFLIK, SENGKETA DAN PERKARA PERTANAHAN	Fasilitasi Penyelesaian Konflik-Konflik Pertanahan	Inventarisasi dan Penyelesaian Sengketa, Konflik, dan Perkara Pertanahan dalam 1 (Satu) Daerah Kabupaten/Kota	Data Sengketa, Konflik dan Perkara dalam 1 (Satu) Daerah Kabupaten/Kota	1 Dokumen	50,000,000
				Peningkatan Pelayanan Bantuan Hukum Perkara Pertanahan	Jumlah Layanan Bantuan Hukum Perkara Pertanahan	7 Layanan	50,000,000
JUMLAH USULAN URUSAN PERTANAHAN							1,829,000,000
URUSAN PEMERINTAHAN BIDANG KEBUDAYAAN							
1	Sekretariat Majelis Adat Aceh	PROGRAM MAJELIS ADAT ACEH (MAA)	Pelestarian dan Pembinaan Adat Istiadat	Sosialisasi Adat Istiadat	Jumlah Peserta Sosialisasi Adat Istiadat	50 Orang	15,000,000
				Publikasi Adat dan Adat Istiadat Melalui Media Luar Ruang	Jumlah Adat dan Adat Istiadat Melalui Media Luar Ruang yang Dipublikasikan	2 Dokumen	14,000,000
			Pembinaan dan Pengembangan Hukum Adat	Penguatan Peradilan Adat	Jumlah Peserta Pelatihan Peradilan Adat	50 Orang	10,000,000

No	Perangkat Daerah	Program	Kegiatan	Sub Kegiatan	Keluaran		Usulan Anggaran
					Tolok Ukur Kinerja	Target Kinerja	
1	2	3	4	5	6	7	8
				Rapat Koordinasi/Evaluasi Pelaksanaan Peradilan Adat dan Perpolisian Masyarakat (Polmas)	Jumlah Dokumen Hasil Rapat Koordinasi Peradilan Adat dan Perpolisian Masyarakat (Polmas)	5 Dokumen	10,000,000
			Pembinaan Lembaga Adat dan Tokoh Adat	Pelatihan Pemberdayaan Kelembagaan Adat	Jumlah Peserta Pelatihan Pemberdayaan Kelembagaan Adat	50 Orang	10,152,522
				Rapat Kerja MAA	Jumlah Laporan Hasil Rapat Kerja MAA	4 Dokumen	30,000,000
JUMLAH USULAN URUSAN KEBUDAYAAN							89,152,522
UNSUR KEWILAYAHAN							
1	Kecamatan Banda Sakti	PROGRAM PEMBERDAYAAN MASYARAKAT DESA DAN KELURAHAN	Pemberdayaan Mukim	Peningkatan Kapasitas Mukim dan Tuha Peut Mukim	Jumlah Mukim dan Tuha Peut Mukim yang Ditingkatkan Kapasitasnya	12 Orang	4,000,000
2	Kecamatan Blang Mangat	PROGRAM PEMBERDAYAAN MASYARAKAT DESA DAN KELURAHAN	Pemberdayaan Mukim	Peningkatan Kapasitas Mukim dan Tuha Peut Mukim	Jumlah Mukim dan Tuha Peut Mukim yang Ditingkatkan Kapasitasnya	168 Orang	5,250,000
				Pelantikan Imeum Mukim	Jumlah Laporan Pelantikan Imeum Mukim	1 Laporan	5,000,000
3	Kecamatan Muara Satu	PROGRAM PEMBERDAYAAN MASYARAKAT DESA DAN KELURAHAN	Pemberdayaan Mukim	Peningkatan Kapasitas Mukim dan Tuha Peut Mukim	Jumlah Periode Peningkatan Kapasitas Mukim dan Tuha Peut Mukim	12 Bulan	9,321,360
4	Kecamatan Muara Dua	PROGRAM PEMBERDAYAAN MASYARAKAT DESA DAN KELURAHAN	Pemberdayaan Mukim	Peningkatan Kapasitas Mukim dan Tuha Peut Mukim	Jumlah Mukim dan Tuha Peut Mukim yang Ditingkatkan Kapasitasnya	6 Orang	5,000,000
JUMLAH USULAN UNSUR KEWILAYAHAN							28,571,360
UNSUR KEKHUSUSAN ACEH							
1	Sekretariat Majelis Permusyawaratan Ulama	PROGRAM MAJELIS PERMUSYAWARATAN ULAMA (MPU) ACEH	Peningkatan Sumber Daya dan Peran Ulama	Sidang Majelis Permusyawaratan Ulama	Jumlah Laporan Hasil Sidang Majelis Permusyawaratan Ulama	2 laporan	50,000,000
				Pendidikan Kader Ulama	Jumlah Kader Ulama yang Mengikuti Pendidikan	50 Orang	150,000,000
				Muzakarah Masalah Keagamaan	Jumlah Laporan Hasil Muzakarah Masalah Keagamaan	3 Laporan	11,000,000
				Sosialisasi Fatwa dan Hukum Islam	Jumlah Laporan Hasil Sosialisasi Fatwa dan Hukum Islam	2 Laporan	6,284,317
			Silaturahmi Ulama-Ulama	Eksistensi Peran Ulama dalam Pembangunan Daerah	Jumlah Ulama yang Berperan dalam Pembangunan Daerah	30 Orang	6,500,000

No	Perangkat Daerah	Program	Kegiatan	Sub Kegiatan	Keluaran		Usulan Anggaran
					Tolok Ukur Kinerja	Target Kinerja	
1	2	3	4	5	6	7	8
2	Sekretariat Baitul Mal	PROGRAM BAITUL MAL	Pengelolaan ZISWAF	Penyusunan Perencanaan ZISWAF	Jumlah Perencanaan Ziswaf yang Disusun	1 Dokumen	25,000,000
			Peningkatan Kualitas dan Akses Informasi Baitul Mal	Sosialisasi dan Edukasi Kesadaran ZISWAF	Jumlah Peserta yang Mengikuti Sosialisasi dan Edukasi Kesadaran Ziswaf	612 Orang	100,000,000
				Pembinaan dan Koordinasi Badan Baitul Mal	Jumlah Dokumen Hasil Pembinaan dan Koordinasi Baitul Mal	4 Dokumen	50,000,000
				Peningkatan Kapasitas Kelembagaan dan SDM	Jumlah Dokumen Hasil Peningkatan Kapasitas Kelembagaan dan SDM	1 Dokumen	100,000,000
				Pengembangan Data dan Informasi Baitul Mal	Jumlah Dokumen tentang Pengembangan Data dan Informasi Baitul Mal	30 Dokumen	200,000,000
			Peningkatan Pendistribusian dan Pendayagunaan Ziswaf	Pendistribusian dan Pendayagunaan ZIS Senif Fakir	Jumlah Orang yang Menerima ZIS Senif Fakir	500 Orang	1,612,000,000
				Pendistribusian dan Pendayagunaan ZIS Senif Miskin	Jumlah Orang yang Menerima ZIS Senif Miskin	300 Orang	2,000,000,000
				Pendistribusian dan Pendayagunaan ZIS Senif Amil	Jumlah Orang yang Menerima ZIS Senif Amil	117 Orang	620,000,000
				Pendistribusian dan Pendayagunaan ZIS Senif Muallaf	Jumlah Orang yang Menerima ZIS Senif Muallaf	15 Orang	45,000,000
				Pendistribusian dan Pendayagunaan ZIS Senif Gharimin	Jumlah Orang yang Menerima ZIS Senif Gharimin	10 Orang	48,000,000
				Pendistribusian dan Pendayagunaan ZIS Senif Fisabilillah	Jumlah Orang yang Menerima ZIS Senif Fisabilillah	50 Orang	500,000,000
				Pendistribusian dan Pendayagunaan ZIS Senif Ibnu Sabil	Jumlah Orang yang Menerima ZIS Senif Ibnu Sabil	50 Orang	350,000,000
				Pendistribusian dan Pendayagunaan ZIS Senif Infaq	Jumlah Orang yang Menerima ZIS Senif Infaq	400 Orang	1,400,000,000
				Pengelolaan Wakaf	Jumlah Laporan Pengelolaan Wakaf	1 Laporan	50,000,000
3	Dinas Syariat Islam dan Pendidikan Dayah	PROGRAM SYARIAT ISLAM ACEH	Peningkatan Pemahaman Wawasan Islam	Pelatihan Mawaris	Jumlah Orang yang Mengikuti Pelatihan Mawaris	50 Orang	70,000,000
				TOT Modul Wawasan Keislaman bagi Guru Sekolah Menengah Pertama/Sekolah Menengah Atas	Jumlah Guru Sekolah Menengah Pertama/Sekolah Menengah Atas yang Mengikuti TOT Modul Wawasan Keislaman	45 Orang	100,000,000
				Pembinaan dan Peningkatan Kapasitas Tokoh Masyarakat dalam Pelaksanaan Syariat Islam	Jumlah Tokoh Masyarakat yang Dibina dan Ditingkatkan Kapasitas dalam Pelaksanaan Syariat Islam	80 Orang	100,000,000
				Peningkatan Kapasitas Tenaga Hisab dan Ru'yat	Jumlah Tenaga Hisab dan Ru'yat	40 Orang	75,000,000

No	Perangkat Daerah	Program	Kegiatan	Sub Kegiatan	Keluaran		Usulan Anggaran
					Tolok Ukur Kinerja	Target Kinerja	
1	2	3	4	5	6	7	8
				Seminar Problematika Syariat Islam	Jumlah Peserta yang Mengikuti Seminar Problematika Syariat Islam	45 Orang	20,000,000
				Pembinaan Mental Spritual Siswa/Siswi Sekolah Menengah Atas Sederajat	Jumlah Siswa/Siswi Sekolah Menengah Atas Sederajat yang Terbina Mental Spiritualnya	40 Orang	100,000,000
			Peningkatan Pemahaman, Penghayatan dan Pengamalan Alquran	Pembinaan Kelembagaan Tilawatil Quran	Jumlah Lembaga Tilawah Quran yang Mengikuti Pembinaan Kelembagaan	2 Lembaga	199,100,000
				Peningkatan Kualitas Tenaga Pelatihan/Juri Tilawatil Quran	Jumlah Tenaga Pelatihan/Juri Tilawatil Quran yang Mengikuti Bimbingan Teknis	50 Orang	83,710,000
				Pembinaan Imam Hafidz pada Masjid	Jumlah Imam Hafid pada Masjid yang Mengikuti Pembinaan	25 Orang	10,000,000
				Pelaksanaan MTQ	Jumlah Orang yang Mengikuti MTQ	349 Orang	2,070,125,463
			Peningkatan Kualitas Kehidupan Beragama dan Toleransi Umat Beragama	Working Group Penyelesaian Permasalahan Syariat Islam	Jumlah Dokumen Hasil Working Group Penyelesaian Permasalahan Syariat Islam	2 Dokumen	25,000,000
			Pembinaan Dakwah dan Syariat Islam	Peningkatan Kualitas Dakwah dan Penyemarakkan Syariat Islam	Jumlah Dokumen Hasil Peningkatan Kualitas Dakwah dan Penyemarakkan Syariat Islam	1 Dokumen	140,000,000
				Pembinaan dan Peningkatan Kualitas Dai dan Koordinator Lapangan	Jumlah Dai dan Koordinator Lapangan yang Dibina dan Meningkatkan Kualitasnya	25 Orang	10,000,000
				Pembinaan Warga Binaan Lembaga Pemasyarakatan	Jumlah Warga Binaan Lembaga Pemasyarakatan yang Mengikuti Pembinaan	100 Orang	10,000,000
				Pelatihan Takmir Masjid	Jumlah Takmir Masjid yang Mengikuti Pelatihan	100 Orang	10,000,000
				Pelaksanaan Cerdas Cermat Syariat Islam	Jumlah Peserta yang Mengikuti Cerdas Cermat Syariat Islam	130 Orang	34,425,000
				Pembinaan Gampong Percontohan Syariat	Jumlah Gampong Percontohan Syariat yang Dibina	5 Gampong	30,000,000
				Pengiriman Khatib Jum'at Ke Gampong	Jumlah Khatib Jum'at	15 Orang	10,000,000
				Ceramah Bulan Suci Ramadhan di Masjid/Meunasah/ Mushalla	Jumlah Laporan Masjid/Meunasah/Mushalla yang Menyelenggarakan Ceramah Bulan Suci Ramadhan	3 Laporan	30,000,000
				Penyediaan, Pendistribusian dan Pengawasan Sarana Peribadatan	Jumlah Unit Sarana Peribadatan yang Didistribusikan dan Diawasi	71 Unit	1,290,777,750
				Pendataan dan Inventarisasi Rumah Ibadah dan Harta Agama	Jumlah Unit Rumah Ibadah dan Harta Agama yang Didata dan Diinventarisir	5 Dokumen	10,000,000

No	Perangkat Daerah	Program	Kegiatan	Sub Kegiatan	Keluaran		Usulan Anggaran
					Tolok Ukur Kinerja	Target Kinerja	
1	2	3	4	5	6	7	8
				Peningkatan Pembangunan Sarana dan Prasarana Agama	Jumlah Sarana dan Prasarana Agama yang Ditingkatkan Pembangunannya	6 unit	5,582,000,000
					Jumlah Sarana dan Prasarana Agama yang Ditingkatkan Pembangunannya	10 Unit	
			Pengkajian, Pengembangan dan Pembinaan Syariat Islam	Pemasyarakatan dan Penyebaran Informasi Keislaman	Jumlah Laporan Hasil Pemasyarakatan dan Penyebaran Informasi Keislaman	1 Laporan	145,000,000
				Monitoring dan Evaluasi Pelaksanaan Syariat Islam	Jumlah Laporan Hasil Monitoring dan Evaluasi Pelaksanaan Syariat Islam	4 Laporan	50,000,000
				Pelatihan Peningkatan Kapasitas Imeum Masjid/Meunasah dalam Pelaksanaan Syariat Islam	Jumlah Imeum Masjid/Meunasah yang Mengikuti Pelatihan Peningkatan Kapasitas dalam Pelaksanaan Syariat Islam	68 Orang	10,000,000
				Pembinaan Keluarga Islami	Jumlah Keluarga Islam yang Mengikuti Pembinaan	50 Keluarga	70,000,000
					Jumlah Keluarga Islam yang Mengikuti Pembinaan	80 Keluarga	
				Pelatihan Penyelenggaraan Fardu Kifayah/Tajhiz Mayat	Jumlah Orang yang Mengikuti Pelatihan Penyelenggaraan Fardu Kifayah/Tajhiz Mayat	40 Orang	30,000,000
					Jumlah Orang yang Mengikuti Pelatihan Penyelenggaraan Fardu Kifayah/Tajhiz Mayat (DOKA)	100 Orang	
				Pembinaan Badan Kemakmuran Masjid/Meunasah/Mushalla	Jumlah Orang yang Mengikuti Pembinaan Badan Kemakmuran Masjid/Meunasah/Mushalla	95 Orang	1,012,500,000
				Pembinaan Qari Qariah	Jumlah Orang yang Mengikuti Pembinaan Qari Qariah	100 Orang	100,000,000
				Pembinaan Hafizh Hafizhah	Jumlah Orang yang Mengikuti Pembinaan Hafizh Hafizhah	20 Orang	200,000,000
			Penguatan, Pengembangan, Pemberdayaan dan Peningkatan Kerja Sama Peradilan Syariat Islam	Penyuluhan Regulasi Syariat Islam	Jumlah Laporan Hasil Penyuluhan Regulasi Syariat Islam	2 Laporan	30,000,000
				Bimbingan Teknis Peradilan Islam	Jumlah Peserta yang Mengikuti Bimbingan Teknis Peradilan Islam	60 Orang	70,000,000
				Isbat Nikah bagi Korban Konflik dan Masyarakat Miskin	Jumlah Peserta yang Mengikuti Bimbingan Teknis Peradilan Islam	85 Orang	100,000,000
				Workshop dan FGD Perkara Syariah	Jumlah Peserta yang Mengikuti Workshop dan FGD Perkara Syariah	45 Orang	29,000,000
				Penyusunan Regulasi Syariat Islam	Jumlah Regulasi Syariat Islam yang Disusun	2 Dokumen	25,400,200

No	Perangkat Daerah	Program	Kegiatan	Sub Kegiatan	Keluaran		Usulan Anggaran	
					Tolok Ukur Kinerja	Target Kinerja		
1	2	3	4	5	6	7	8	
				Pengawasan Penegakan Hukum Syariat Islam	Jumlah Laporan Hasil Pengawasan Penegakan Hukum Syariat Islam	5 Laporan	50,000,000	
				Penyelenggaraan Hari-Hari Besar Islam	Jumlah Laporan Penyelenggaraan Hari-Hari Besar Islam	6 Laporan	250,000,000	
				Penyelenggaraan Rukyatul Hilal	Jumlah Peserta yang Mengikuti Penyelenggaraan Rukyatul Hilal	10 Orang	11,000,000	
				Penyelenggaraan Ibadah Haji Daerah	Jumlah Orang yang Mengikuti Ibadah Haji Daerah	300 Orang	270,000,000	
			Penyelenggaraan Peribadatan dan Pengembangan Kelembagaan Masjid Agung Daerah	Pembinaan Kelembagaan Pendidikan dan Dakwah pada Masjid Agung Daerah	Jumlah Laporan Hasil Pembinaan Kelembagaan Pendidikan dan Dakwah pada Masjid Raya Baiturrahman	2 Lembaga	35,000,000	
				Bimbingan Teknis Petugasan IT Masjid Agung Daerah	Jumlah Peserta yang Mengikuti Bimbingan Teknis Petugasan IT Masjid Agung Daerah	15 Orang	45,000,000	
				Pengajian Rutin Keislaman Masjid Agung Daerah	Jumlah Peserta yang Mengikuti Pengajian Rutin Keislaman Masjid Agung Daerah	250 Orang	100,000,000	
				Pelatihan Tutor Pendidikan Al-quran di Masjid Agung Daerah	Jumlah Tutor yang Mengikuti Pelatihan Pendidikan Al-quran di Masjid Agung Daerah	20 Orang	35,000,000	
				Pemeliharaan Rutin/Berkala Sarana dan Prasarana Masjid Agung Daerah	Jumlah Sarana dan Prasarana Masjid Agung Daerah yang Dipelihara Secara Rutin/Berkala	7 Unit	85,000,000	
JUMLAH USULAN UNSUR KEKHUSUSAN ACEH								20,086,822,730
TOTAL USULAN PROGRAM DAN KEGIATAN KEKHUSUSAN ACEH TAHUN 2023								29,695,393,067

Program, kegiatan, dan sub kegiatan perangkat daerah tahun 2023 merupakan rekapitulasi dari hasil Rencana Kerja Perangkat Daerah Tahun 2023 yang disusun menggunakan matrik program, kegiatan, dan sub kegiatan perangkat daerah yang diperoleh dari sistem perencanaan terpadu berbasis elektronik dalam Aplikasi SIPD, memuat informasi mengenai:

1. Kode Urusan/Bidang Urusan Pemerintahan.
2. Urusan/Bidang Urusan Pemerintahan;
3. Nama Program, Kegiatan, dan Sub Kegiatan;
4. Indikator Kinerja Program, Kegiatan dan Sub Kegiatan;
5. Target Kinerja Capaian Program, Kegiatan dan Sub Kegiatan;
6. Lokasi Kegiatan;
7. Besaran dana yang dibutuhkan;
8. Sumber dana;
9. Sinergitas terhadap Prioritas Nasional dan Daerah;
10. Prakiraan Maju Rencana Tahun 2024;
11. Perangkat Daerah Penanggung Jawab.

Adapun Rencana Kerja dan Pendanaan Kota Lhokseumawe dituangkan dalam bentuk Rumusan Rencana Program, Kegiatan dan Sub Kegiatan Perangkat Daerah Kota Lhokseumawe Tahun 2023 yang disajikan dalam tabel 5.3 berikut ini:

Tabel 5.3
Penetapan Rencana Kerja Pemerintah Daerah (RKPD)
Kota Lhokseumawe Tahun 2023

Kode	Urusan/ Bidang Urusan/ Program/ Kegiatan/ Sub Kegiatan	Indikator Program/ Kegiatan/ Sub Kegiatan	Target Akhir Periode RPJMD	Realisasi Capaian RKPD Tahun 2021	Prakiraan Capaian Target RKPD Tahun 2022	Capaian Kinerja dan Kerangka Pendanaan						Kelompok Sasaran	Prakiraan Maju Rencana Tahun 2024		Perangkat Daerah Penanggung Jawab			
						Target 2023	Pagu Indikatif	Lokasi	Sumber Dana	Prioritas			Target	Pagu Indikatif				
										Nasional	Daerah							
1	2	3	4	5	6	7	8	9	10	11	12	13	14	15	16			
1	URUSAN PEMERINTAHAN WAJIB YANG BERKAITAN DENGAN PELAYANAN DASAR																	
1	01	URUSAN PEMERINTAHAN BIDANG PENDIDIKAN																
1	01	01					2,291,899,533							2,080,281,849				
1	01	01																
1	01	01	2															
1	01	01	2	01	Penyusunan Dokumen Perencanaan Perangkat Daerah	Jumlah Dokumen Perencanaan Perangkat Daerah	100 Persen	0 Persen	100 Persen	1,477,785,998				100 Persen	1,299,949,882			
1	01	01	2		Perencanaan, Penganggaran, dan Evaluasi Kinerja Perangkat Daerah	Jumlah Dokumen Perencanaan Perangkat Daerah	40 Dokumen	0 Dokumen	10 Dokumen	9,810,000				10 Dokumen	9,810,000			
1	01	01	2	01	Penyusunan Dokumen Perencanaan Perangkat Daerah	Jumlah Dokumen Perencanaan Perangkat Daerah	100 Persen	0 Persen	100 Persen	1,477,785,998	Kota Lhokseumawe, Banda Sakti, Simpang Empat	Dana Transfer Umum-Dana Alokasi Umum	Meningkatkan Sumber Daya Manusia Yang Berkualitas Dan Berdaya Saing	Pendidikan	Perangkat Daerah MPD	10 Dokumen	9,810,000	Sekretariat Majelis Pendidikan Daerah
1	01	01	2		Administrasi Keuangan Perangkat Daerah	Jumlah Administrasi Keuangan Perangkat Daerah	672 OB	0 OB	168 OB	877,680,000				168 OB	878,043,884			
1	01	01	2	01	Penyediaan Gaji dan Tunjangan ASN	Jumlah Orang yang Menerima Gaji dan Tunjangan ASN			168 Orang/bulan	877,680,000	Kota Lhokseumawe, Banda Sakti, Simpang Empat	Dana Transfer Umum-Dana Alokasi Umum	Meningkatkan Sumber Daya Manusia Yang Berkualitas Dan Berdaya Saing	Pendidikan	Aparatur sekretariat MPD	168 Orang/bulan	878,043,884	Sekretariat Majelis Pendidikan Daerah
1	01	01	2.1		Administrasi Kepegawaian Perangkat Daerah	Jumlah Administrasi Kepegawaian Perangkat Daerah	8 Jenis	0 Jenis	2 Jenis	5,000,000				2 Jenis	5,000,000			
1	01	01	2.1	02	Pengadaan Pakaian Dinas beserta Atribut Kelengkapannya	Jumlah Paket Pakaian Dinas beserta Atribut Kelengkapan			50 Paket	5,000,000	Kota Lhokseumawe, Banda Sakti, Simpang Empat	Dana Transfer Umum-Dana Alokasi Umum	Meningkatkan Sumber Daya Manusia Yang Berkualitas Dan Berdaya Saing	Pendidikan	Aparatur sekretariat MPD	50 Paket	5,000,000	Sekretariat Majelis Pendidikan Daerah
1	01	01	2.1		Administrasi Umum Perangkat Daerah	Jumlah Administrasi Umum Perangkat Daerah	20 Jenis	0 Jenis	5 Jenis	52,095,998				5 Jenis	52,095,998			
1	01	01	2.1	02	Penyediaan Peralatan dan Perlengkapan Kantor	Jumlah Paket Peralatan dan Perlengkapan Kantor yang Disediakan			49 Paket	5,936,010	Kota Lhokseumawe, Banda Sakti, Simpang Empat	Dana Transfer Umum-Dana Alokasi Umum	Meningkatkan Sumber Daya Manusia Yang Berkualitas Dan Berdaya Saing	Pendidikan	Aparatur sekretariat MPD	49 Paket	5,936,010	Sekretariat Majelis Pendidikan Daerah
1	01	01	2.1	04	Penyediaan Bahan Logistik Kantor	Jumlah Paket Bahan Logistik Kantor yang Disediakan			230 Paket	5,250,000	Kota Lhokseumawe, Banda Sakti, Simpang Empat	Dana Transfer Umum-Dana Alokasi Umum	Meningkatkan Sumber Daya Manusia Yang Berkualitas Dan Berdaya Saing	Pendidikan	Aparatur sekretariat MPD	230 Paket	5,250,000	Sekretariat Majelis Pendidikan Daerah
1	01	01	2.1	05	Penyediaan Barang Cetak dan Penggandaan	Jumlah Paket Barang Cetak dan Penggandaan yang Disediakan			3 Paket	5,250,000	Kota Lhokseumawe, Banda Sakti, Simpang Empat	Dana Transfer Umum-Dana Alokasi Umum	Meningkatkan Sumber Daya Manusia Yang Berkualitas Dan Berdaya Saing	Pendidikan	Aparatur sekretariat MPD	3 Paket	5,250,000	Sekretariat Majelis Pendidikan Daerah
1	01	01	2.1	06	Penyediaan Bahan Bacaan dan Peraturan Perundang-undangan	Jumlah Dokumen Bahan Bacaan dan Peraturan Perundang-undangan yang Disediakan			380 Dokumen	1,197,000	Kota Lhokseumawe, Banda Sakti, Simpang Empat	Dana Transfer Umum-Dana Alokasi Umum	Meningkatkan Sumber Daya Manusia Yang Berkualitas Dan Berdaya Saing	Pendidikan	Aparatur sekretariat MPD	380 Dokumen	1,197,000	Sekretariat Majelis Pendidikan Daerah
1	01	01	2.1	09	Penyelenggaraan Rapat Koordinasi dan Konsultasi SKPD	Jumlah Laporan Penyelenggaraan Rapat Koordinasi dan Konsultasi SKPD			37 Laporan	34,462,988	Kota Lhokseumawe, Banda Sakti, Simpang Empat	Dana Transfer Umum-Dana Alokasi Umum	Meningkatkan Sumber Daya Manusia Yang Berkualitas Dan Berdaya Saing	Pendidikan	Aparatur sekretariat MPD	37 Laporan	34,462,988	Sekretariat Majelis Pendidikan Daerah
1	01	01	2.1		Pengadaan Barang Milik Daerah Penunjang Urusan Pemerintah Daerah	Jumlah Pengadaan Barang Milik Daerah Penunjang Urusan Pemerintah Daerah	4 Jenis	0 Jenis	1 Jenis	10,000,000				1 Jenis	10,000,000			
1	01	01	2.1	11	Pengadaan Sarana dan Prasarana Pendukung Gedung Kantor atau Bangunan Lainnya	Jumlah Unit Sarana dan Prasarana Pendukung Gedung Kantor atau Bangunan Lainnya yang Disediakan			32 Unit	10,000,000	Kota Lhokseumawe, Banda Sakti, Simpang Empat	Dana Transfer Umum-Dana Alokasi Umum	Meningkatkan Sumber Daya Manusia Yang Berkualitas Dan Berdaya Saing	Pendidikan	Aparatur sekretariat MPD	32 Unit	10,000,000	Sekretariat Majelis Pendidikan Daerah
1	01	01	2.1		Penyediaan Jasa Penunjang Urusan Pemerintahan Daerah	Jumlah Penyediaan Jasa Penunjang Urusan Pemerintah Daerah	12 Jenis	0 Jenis	3 Jenis	471,700,000				3 Jenis	293,500,000			
1	01	01	2.1	01	Penyediaan Jasa Surat Menyurat	Jumlah Laporan Penyediaan Jasa Surat Menyurat			2 Laporan	500,000	Kota Lhokseumawe, Banda Sakti, Simpang Empat	Dana Transfer Umum-Dana Alokasi Umum	Meningkatkan Sumber Daya Manusia Yang Berkualitas Dan Berdaya Saing	Pendidikan	Aparatur sekretariat MPD	2 Laporan	500,000	Sekretariat Majelis Pendidikan Daerah

Sistem Informasi Pemerintahan Daerah - Cetak RKPD

Kode	Usuran/ Bidang Usuran/ Program/ Kegiatan/ Sub Kegiatan	Indikator Program/ Kegiatan/ Sub Kegiatan	Target Akhir Periode RPJMD	Realisasi Capaian RKPD Tahun 2021	Prakiraan Capaian Target RKPD Tahun 2022	Capaian Kinerja dan Kerangka Pendanaan					Kelompok Sasaran	Prakiraan Maju Rencana Tahun 2024		Perangkat Daerah Penanggung Jawab	
						Target 2023	Pagu Indikatif	Lokasi	Sumber Dana	Prioritas		Target	Pagu Indikatif		
										Nasional					Daerah
1	2	3	4	5	6	7	8	9	10	11	12	13	14	15	16
1 01 01 2.1 02	Penyediaan Jasa Komunikasi, Sumber Daya Air dan Listrik	Jumlah Laporan Penyediaan Jasa Komunikasi, Sumber Daya Air dan Listrik yang Disediakan				12 Laporan	3,000,000	Kota Lhokseumawe, Banda Sakti, Simpang Empat	Dana Transfer Umum-Dana Alokasi Umum	Meningkatkan Sumber Daya Manusia Yang Berkualitas Dan Berdaya Saing	Pendidikan	Aparatur sekretariat MPD	12 Laporan	3,000,000	Sekretariat Majelis Pendidikan Daerah
1 01 01 2.1 04	Penyediaan Jasa Pelayanan Umum Kantor	Jumlah Laporan Penyediaan Jasa Pelayanan Umum Kantor yang Disediakan				372 Laporan	468,200,000	Kota Lhokseumawe, Banda Sakti, Simpang Empat	Dana Transfer Umum-Dana Alokasi Umum	Meningkatkan Sumber Daya Manusia Yang Berkualitas Dan Berdaya Saing	Pendidikan	Aparatur sekretariat MPD	372 Laporan	290,000,000	Sekretariat Majelis Pendidikan Daerah
1 01 01 2.1	Pemeliharaan Barang Milik Daerah Penunjang Usuran Pemerintahan Daerah	Jumlah Pemeliharaan Barang Milik Daerah Penunjang Usuran Pemerintahan Daerah	16 Jenis		0 Jenis	4 Jenis	51,500,000						4 Jenis	51,500,000	
1 01 01 2.1 01	Penyediaan Jasa Pemeliharaan, Biaya Pemeliharaan, dan Pajak Kendaraan Perorangan Dinas atau Kendaraan Dinas Jabatan	Jumlah Kendaraan Perorangan Dinas atau Kendaraan Dinas Jabatan yang Dipelihara dan dibayarkan Pajaknya				1 Unit	12,000,000	Kota Lhokseumawe, Banda Sakti, Simpang Empat	Dana Transfer Umum-Dana Alokasi Umum	Meningkatkan Sumber Daya Manusia Yang Berkualitas Dan Berdaya Saing	Pendidikan	Aparatur sekretariat MPD	1 Unit	12,000,000	Sekretariat Majelis Pendidikan Daerah
1 01 01 2.1 02	Penyediaan Jasa Pemeliharaan, Biaya Pemeliharaan, Pajak dan Perizinan Kendaraan Dinas Operasional atau Lapangan	Jumlah Kendaraan Dinas Operasional atau Lapangan yang Dipelihara dan dibayarkan Pajak dan Perizinannya				3 Unit	36,000,000	Kota Lhokseumawe, Banda Sakti, Simpang Empat	Dana Transfer Umum-Dana Alokasi Umum	Meningkatkan Sumber Daya Manusia Yang Berkualitas Dan Berdaya Saing	Pendidikan	Aparatur sekretariat MPD	3 Unit	36,000,000	Sekretariat Majelis Pendidikan Daerah
1 01 01 2.1 09	Pemeliharaan/Rehabilitasi Gedung Kantor dan Bangunan Lainnya	Jumlah Gedung Kantor dan Bangunan Lainnya yang Dipelihara/Direhabilitasi				1 Unit	1,000,000	Kota Lhokseumawe, Banda Sakti, Simpang Empat	Dana Transfer Umum-Dana Alokasi Umum	Meningkatkan Sumber Daya Manusia Yang Berkualitas Dan Berdaya Saing	Pendidikan	Aparatur sekretariat MPD	1 Unit	1,000,000	Sekretariat Majelis Pendidikan Daerah
1 01 01 2.1 10	Pemeliharaan/Rehabilitasi Sarana dan Prasarana Gedung Kantor atau Bangunan Lainnya	Jumlah Sarana dan Prasarana Gedung Kantor atau Bangunan Lainnya yang Dipelihara/Direhabilitasi				16 Unit	2,500,000	Kota Lhokseumawe, Banda Sakti, Simpang Empat	Dana Transfer Umum-Dana Alokasi Umum	Meningkatkan Sumber Daya Manusia Yang Berkualitas Dan Berdaya Saing	Pendidikan	Aparatur sekretariat MPD	16 Unit	2,500,000	Sekretariat Majelis Pendidikan Daerah
1 01 08	PROGRAM PENYELENGGARAAN MAJELIS PENDIDIKAN ACEH	Persentase Sekolah yang Menerapkan Asessment Kompetensi Minimum (AKM)	100.00 Persen		0 Persen	75.21 Persen	814,113,535						75.21 Persen	780,331,967	
1 01 08 7	Penyelenggaraan Kebijakan Pendidikan Aceh	Jumlah Penyelenggaraan Kebijakan Pendidikan Aceh	8 Jenis		0 Jenis	2 Jenis	28,113,535						2 Jenis	28,113,535	
1 01 08 7 01	Penetapan Standar Pendidikan Aceh	Jumlah Standar Pendidikan Aceh Tersusun				1 Dokumen	25,000,000	Kota Lhokseumawe, Banda Sakti, Simpang Empat	Dana Transfer Umum-Dana Alokasi Umum	Meningkatkan Sumber Daya Manusia Yang Berkualitas Dan Berdaya Saing	Pendidikan	Sekolah, Masyarakat dan siswa	1 Dokumen	25,000,000	Sekretariat Majelis Pendidikan Daerah
1 01 08 7 02	Penyelenggaraan Sistem Informasi Manajemen Pendidikan Aceh	Jumlah Satuan Pendidikan yang Telah Menyelenggarakan Sistem Informasi Manajemen Pendidikan Aceh				50 Satuan Pendidikan	3,113,535	Kota Lhokseumawe, Banda Sakti, Simpang Empat	Dana Transfer Umum-Dana Alokasi Umum	Meningkatkan Sumber Daya Manusia Yang Berkualitas Dan Berdaya Saing	Pendidikan	Sekolah, Masyarakat dan siswa	50 Satuan Pendidikan	3,113,535	Sekretariat Majelis Pendidikan Daerah
1 01 08 7	Penyelenggaraan Pembiayaan Pendidikan Aceh	Jumlah Penyelenggaraan Pembiayaan Pendidikan Aceh	16 Jenis		0 Jenis	4 Jenis	406,000,000						4 Jenis	372,218,432	
1 01 08 7 01	Pengelolaan TDBH Migas untuk Membiayai Program dan Kegiatan Pembangunan Pendidikan Aceh	Jumlah Dokumen Pengelolaan TDBH Migas untuk Membiayai Program dan Kegiatan Pembangunan Pendidikan Aceh				1 Dokumen	80,000,000	Kota Lhokseumawe, Banda Sakti, Simpang Empat	Dana Transfer Umum-Dana Alokasi Umum	Meningkatkan Sumber Daya Manusia Yang Berkualitas Dan Berdaya Saing	Pendidikan	Siswa dan Mahasiswa	1 Dokumen	80,000,000	Sekretariat Majelis Pendidikan Daerah
1 01 08 7 02	Pengelolaan Dana Otsus untuk Membiayai Program dan Kegiatan Pembangunan Pendidikan Alokasi Pemerintah Aceh	Jumlah Dokumen Pengelolaan Dana Otsus untuk Membiayai Program dan Kegiatan Pembangunan Pendidikan Alokasi Pemerintah Aceh				1 Dokumen	80,000,000	Kota Lhokseumawe, Banda Sakti, Simpang Empat	Dana Transfer Umum-Dana Alokasi Umum	Meningkatkan Sumber Daya Manusia Yang Berkualitas Dan Berdaya Saing	Pendidikan	Siswa dan Mahasiswa	1 Dokumen	80,000,000	Sekretariat Majelis Pendidikan Daerah
1 01 08 7 03	Pembiayaan Pendidikan Formal, dan Pendidikan Nonformal bagi Satuan Pendidikan yang Diselenggarakan oleh Pemerintah Aceh	Jumlah Satuan Pendidikan Formal dan Pendidikan Nonformal yang Menerima Pembiayaan dari Pemerintah Aceh				30 Satuan Pendidikan	184,000,000	Kota Lhokseumawe, Banda Sakti, Simpang Empat	Dana Transfer Umum-Dana Alokasi Umum	Meningkatkan Sumber Daya Manusia Yang Berkualitas Dan Berdaya Saing	Pendidikan	Siswa dan Mahasiswa	30 Satuan Pendidikan	150,000,000	Sekretariat Majelis Pendidikan Daerah
1 01 08 7 04	Pemberian Bantuan Pembiayaan untuk Madrasah, dan Satuan Pendidikan yang Diselenggarakan oleh Masyarakat Sesuai dengan Ketentuan Peraturan Perundang-Undangan	Jumlah Satuan Pendidikan yang Menerima Bantuan Pembiayaan untuk Madrasah dan Satuan Pendidikan yang Diselenggarakan oleh Masyarakat Sesuai dengan Ketentuan Peraturan Perundang-Undangan				3 Satuan Pendidikan	62,000,000	Kota Lhokseumawe, Banda Sakti, Simpang Empat	Dana Transfer Umum-Dana Alokasi Umum	Meningkatkan Sumber Daya Manusia Yang Berkualitas Dan Berdaya Saing	Pendidikan	Siswa dan Mahasiswa	3 Satuan Pendidikan	62,218,432	Sekretariat Majelis Pendidikan Daerah

Sistem Informasi Pemerintahan Daerah - Cetak RKPD

Kode	Urusan/ Bidang Urusan/ Program/ Kegiatan/ Sub Kegiatan	Indikator Program/ Kegiatan/ Sub Kegiatan	Target Akhir Periode RPJMD	Realisasi Capaian RKPD Tahun 2021	Prakiraan Capaian Target RKPD Tahun 2022	Capaian Kinerja dan Kerangka Pendanaan						Kelompok Sasaran	Prakiraan Maju Rencana Tahun 2024		Perangkat Daerah Penanggung Jawab	
						Target 2023	Pagu Indikatif	Lokasi	Sumber Dana	Prioritas			Target	Pagu Indikatif		
										Nasional	Daerah					
1	2	3	4	5	6	7	8	9	10	11	12	13	14	15	16	
1 01 08 7	Penyelenggaraan Kurikulum dan Pengajaran Pendidikan Aceh	Jumlah Penyelenggaraan Kurikulum dan Pengajaran Pendidikan Aceh	12 Jenis		0 Jenis	3 Jenis	120,000,000						3 Jenis	120,000,000		
1 01 08 7 01	Penyusunan Kurikulum Aceh yang Islami untuk Jenjang Pendidikan Dasar dan Pendidikan Menengah	Jumlah Kurikulum Aceh yang Islami untuk Jenjang Pendidikan Dasar dan Pendidikan Menengah yang Tersusun				1 Dokumen	50,000,000	Kota Lhokseumawe, Banda Sakti, Simpang Empat	Dana Transfer Umum-Dana Alokasi Umum	Meningkatkan Sumber Daya Manusia Yang Berkualitas Dan Berdaya Saing	Pendidikan	Sekolah, Masyarakat dan Siswa	1 Dokumen	50,000,000	Sekretariat Majelis Pendidikan Daerah	
1 01 08 7 02	Pengawasan Kurikulum Pendidikan Agama pada Sekolah Umum dan Madrasah	Jumlah Dokumen Pengawasan Kurikulum Pendidikan Agama pada Sekolah Umum dan Madrasah				1 Dokumen	35,000,000	Kota Lhokseumawe, Banda Sakti, Simpang Empat	Dana Transfer Umum-Dana Alokasi Umum	Meningkatkan Sumber Daya Manusia Yang Berkualitas Dan Berdaya Saing	Pendidikan	Sekolah, Masyarakat dan Siswa	1 Dokumen	35,000,000	Sekretariat Majelis Pendidikan Daerah	
1 01 08 7 03	Implementasi Kurikulum Aceh yang Islami	Jumlah Satuan Pendidikan yang Melaksanakan Kurikulum Aceh yang Islami				30 Satuan Pendidikan	35,000,000	Kota Lhokseumawe, Banda Sakti, Simpang Empat	Dana Transfer Umum-Dana Alokasi Umum	Meningkatkan Sumber Daya Manusia Yang Berkualitas Dan Berdaya Saing	Pendidikan	Sekolah, Masyarakat dan Siswa	30 Satuan Pendidikan	35,000,000	Sekretariat Majelis Pendidikan Daerah	
1 01 08 7	Penyelenggaraan Pendidik dan Tenaga Kependidikan Pendidikan Aceh	Jumlah Penyelenggaraan Pendidik dan Tenaga Kependidikan Pendidikan Aceh	8 Jenis		0 Jenis	2 Jenis	130,000,000						2 Jenis	130,000,000		
1 01 08 7 01	Peningkatan Mutu Pendidik dan Tenaga Kependidikan pada Dayah Salafiah dan Diniyah	Jumlah Pendidik dan Tenaga Kependidikan Dayah Salafiah dan Diniyah yang Meningkatkan Kompetensinya				25 Orang	80,000,000	Kota Lhokseumawe, Banda Sakti, Simpang Empat	Dana Transfer Umum-Dana Alokasi Umum	Meningkatkan Sumber Daya Manusia Yang Berkualitas Dan Berdaya Saing	Pendidikan	Sekolah dan Guru	25 Orang	80,000,000	Sekretariat Majelis Pendidikan Daerah	
1 01 08 7 02	Peningkatan Kesejahteraan, Memberikan Penghargaan dan Perlindungan kepada Pendidik dan Tenaga Kependidikan pada Setiap Satuan Pendidikan	Jumlah Pendidik dan Tenaga Kependidikan pada Setiap Satuan Pendidikan yang Memperoleh Peningkatan Kesejahteraan, Mendapatkan Penghargaan dan Perlindungan				5 Orang	50,000,000	Kota Lhokseumawe, Banda Sakti, Simpang Empat	Dana Transfer Umum-Dana Alokasi Umum	Meningkatkan Sumber Daya Manusia Yang Berkualitas Dan Berdaya Saing	Pendidikan	Sekolah dan Guru	5 Orang	50,000,000	Sekretariat Majelis Pendidikan Daerah	
1 01 08 7.1	Penyelenggaraan Penjaminan dan Pengendalian Mutu Pendidikan Aceh	Jumlah Penyelenggaraan Penjaminan dan Pengendalian Mutu Pendidikan Aceh	16 Jenis		0 Jenis	4 Jenis	130,000,000						4 Jenis	130,000,000		
1 01 08 7.1 01	Penyediaan Biaya Penyelenggaraan Proses Evaluasi Hasil Belajar Peserta Didik pada Sekolah/Madrasah dan Dayah yang Berskala Provinsi	Jumlah Peserta Didik pada Sekolah/Madrasah dan Dayah yang Berskala Kabupaten/Kota yang Menerima Biaya Penyelenggaraan Proses Evaluasi Hasil Belajar				10 Peserta Didik	35,000,000	Kota Lhokseumawe, Semua Kecamatan, Semua Kelurahan	Dana Transfer Umum-Dana Alokasi Umum	Meningkatkan Sumber Daya Manusia Yang Berkualitas Dan Berdaya Saing	Pendidikan	Sekolah, Komite Sekolah, Masyarakat, Balai Pengajian dan Dayah	10 Peserta Didik	35,000,000	Sekretariat Majelis Pendidikan Daerah	
1 01 08 7.1 02	Supervisi dan Fasilitasi Satuan Pendidikan Dasar dan Pendidikan Menengah untuk Pengendalian Mutu Pendidikan Aceh	Jumlah Satuan Pendidikan Dasar dan Pendidikan Menengah yang Telah Disupervisi dan Difasilitasi Pengendalian Mutu Pendidikan Aceh				32 Satuan Pendidikan	35,000,000	Kota Lhokseumawe, Semua Kecamatan, Semua Kelurahan	Dana Transfer Umum-Dana Alokasi Umum	Meningkatkan Sumber Daya Manusia Yang Berkualitas Dan Berdaya Saing	Pendidikan	Sekolah, Komite Sekolah, Masyarakat, Balai Pengajian dan Dayah	32 Satuan Pendidikan	35,000,000	Sekretariat Majelis Pendidikan Daerah	
1 01 08 7.1 03	Evaluasi Pencapaian Standar Pendidikan Aceh pada Setiap Satuan Pendidikan di Aceh	Jumlah Satuan Pendidikan di Aceh yang Dievaluasi Pencapaian Standar Pendidikannya				25 Satuan Pendidikan	35,000,000	Kota Lhokseumawe, Banda Sakti, Simpang Empat	Dana Transfer Umum-Dana Alokasi Umum	Meningkatkan Sumber Daya Manusia Yang Berkualitas Dan Berdaya Saing	Pendidikan	Sekolah, Komite Sekolah, Masyarakat, Balai Pengajian dan Dayah	25 Satuan Pendidikan	35,000,000	Sekretariat Majelis Pendidikan Daerah	
1 01 08 7.1 04	Penilaian Pencapaian Standar Pendidikan Aceh dan Standar Pelayanan Minimal pada Pendidikan Menengah dan Pendidikan Khusus	Jumlah Pendidikan Menengah dan Pendidikan Khusus yang Telah Dilakukan Penilaian Terkait Pencapaian Standar Pendidikan Aceh dan Standar Pelayanan Minimal				25 Satuan Pendidikan	25,000,000	Kota Lhokseumawe, Banda Sakti, Simpang Empat	Dana Transfer Umum-Dana Alokasi Umum	Meningkatkan Sumber Daya Manusia Yang Berkualitas Dan Berdaya Saing	Pendidikan	Sekolah, Komite Sekolah, Masyarakat, Balai Pengajian dan Dayah	25 Satuan Pendidikan	25,000,000	Sekretariat Majelis Pendidikan Daerah	
1	URUSAN PEMERINTAHAN WAJIB YANG BERKAITAN DENGAN PELAYANAN DASAR															
1 01	URUSAN PEMERINTAHAN BIDANG PENDIDIKAN							172,460,204,219							192,148,307,355	
1 01 01	PROGRAM PENUNJANG URUSAN PEMERINTAHAN DAERAH KABUPATEN/KOTA	Persentase Layanan Administrasi Pemerintah Daerah	100 Persen		0 Persen	100 Persen	133,039,430,200						100 Persen	134,019,743,355		
1 01 01 2	Perencanaan, Penganggaran, dan Evaluasi Kinerja Perangkat Daerah	Jumlah dokumen perencanaan, penganggaran dan evaluasi kinerja perangkat daerah	28 Dokumen		0 Dokumen	7 Dokumen	80,000,000						7 Dokumen	80,000,000		
1 01 01 2 01	Penyusunan Dokumen Perencanaan Perangkat Daerah	Jumlah Dokumen Perencanaan Perangkat Daerah				10 Dokumen	50,000,000	Kota Lhokseumawe, Banda Sakti, Mon Geudong	Dana Transfer Umum-Dana Alokasi Umum	Meningkatkan Sumber Daya Manusia Yang Berkualitas Dan Berdaya Saing	Pendidikan	Aparatur Dinas Pendidikan dan Kebudayaan	10 Dokumen	50,000,000	Dinas Pendidikan dan Kebudayaan	

Sistem Informasi Pemerintahan Daerah - Cetak RKPD

Kode	Urusan/ Bidang Urusan/ Program/ Kegiatan/ Sub Kegiatan	Indikator Program/ Kegiatan/ Sub Kegiatan	Target Akhir Periode RPJMD	Realisasi Capaian RKPD Tahun 2021	Prakiraan Capaian Target RKPD Tahun 2022	Capaian Kinerja dan Kerangka Pendanaan						Kelompok Sasaran	Prakiraan Maju Rencana Tahun 2024		Perangkat Daerah Penanggung Jawab	
						Target 2023	Pagu Indikatif	Lokasi	Sumber Dana	Prioritas			Target	Pagu Indikatif		
										Nasional	Daerah					
1	2	3	4	5	6	7	8	9	10	11	12	13	14	15	16	
1	01	01	2	02	Koordinasi dan Penyusunan Dokumen RKA-SKPD	Jumlah Dokumen RKA-SKPD dan Laporan Hasil Koordinasi Penyusunan Dokumen RKA-SKPD										
15	Dokumen	5,000,000	Kota Lhokseumawe, Banda Sakti, Mon Geudong	Dana Transfer Umum-Dana Alokasi Umum	Meningkatkan Sumber Daya Manusia Yang Berkualitas Dan Berdaya Saing	Pendidikan	Aparatur Dinas Pendidikan dan Kebudayaan	15	Dokumen	5,000,000	Dinas Pendidikan dan Kebudayaan					
1	01	01	2	03	Koordinasi dan Penyusunan Dokumen Perubahan RKA-SKPD	Jumlah Dokumen Perubahan RKA-SKPD dan Laporan Hasil Koordinasi Penyusunan Dokumen Perubahan RKA-SKPD										
15	Dokumen	5,000,000	Kota Lhokseumawe, Banda Sakti, Mon Geudong	Dana Transfer Umum-Dana Alokasi Umum	Meningkatkan Sumber Daya Manusia Yang Berkualitas Dan Berdaya Saing	Pendidikan	Aparatur Dinas Pendidikan dan Kebudayaan	15	Dokumen	5,000,000	Dinas Pendidikan dan Kebudayaan					
1	01	01	2	04	Koordinasi dan Penyusunan DPA-SKPD	Jumlah Dokumen DPA-SKPD dan Laporan Hasil Koordinasi Penyusunan Dokumen DPA-SKPD										
15	Dokumen	5,000,000	Kota Lhokseumawe, Banda Sakti, Mon Geudong	Dana Transfer Umum-Dana Alokasi Umum	Meningkatkan Sumber Daya Manusia Yang Berkualitas Dan Berdaya Saing	Pendidikan	Aparatur Dinas Pendidikan dan Kebudayaan	15	Dokumen	5,000,000	Dinas Pendidikan dan Kebudayaan					
1	01	01	2	05	Koordinasi dan Penyusunan Perubahan DPA- SKPD	Jumlah Dokumen Perubahan DPA-SKPD dan Laporan Hasil Koordinasi Penyusunan Dokumen Perubahan DPA-SKPD										
15	Dokumen	5,000,000	Kota Lhokseumawe, Banda Sakti, Mon Geudong	Dana Transfer Umum-Dana Alokasi Umum	Meningkatkan Sumber Daya Manusia Yang Berkualitas Dan Berdaya Saing	Pendidikan	Aparatur Dinas Pendidikan dan Kebudayaan	15	Dokumen	5,000,000	Dinas Pendidikan dan Kebudayaan					
1	01	01	2	06	Koordinasi dan Penyusunan Laporan Capaian Kinerja dan Ikhtisar Realisasi Kinerja SKPD	Jumlah Laporan Capaian Kinerja dan Ikhtisar Realisasi Kinerja SKPD dan Laporan Hasil Koordinasi Penyusunan Laporan Capaian Kinerja dan Ikhtisar Realisasi Kinerja SKPD										
5	Laporan	5,000,000	Kota Lhokseumawe, Banda Sakti, Mon Geudong	Dana Transfer Umum-Dana Alokasi Umum	Meningkatkan Sumber Daya Manusia Yang Berkualitas Dan Berdaya Saing	Pendidikan	Aparatur Dinas Pendidikan dan Kebudayaan	5	Laporan	5,000,000	Dinas Pendidikan dan Kebudayaan					
1	01	01	2	07	Evaluasi Kinerja Perangkat Daerah	Jumlah Laporan Evaluasi Kinerja Perangkat Daerah										
5	Laporan	5,000,000	Kota Lhokseumawe, Banda Sakti, Mon Geudong	Dana Transfer Umum-Dana Alokasi Umum	Meningkatkan Sumber Daya Manusia Yang Berkualitas Dan Berdaya Saing	Pendidikan	Aparatur Dinas Pendidikan dan Kebudayaan	5	Laporan	5,000,000	Dinas Pendidikan dan Kebudayaan					
1	01	01	2		Administrasi Keuangan Perangkat Daerah	Periode penyediaan administrasi keuangan perangkat daerah	48 Bulan									
12	Bulan												12	Bulan	123,987,000,000	
1	01	01	2	01	Penyediaan Gaji dan Tunjangan ASN	Jumlah orang yang menerima gaji dan Tunjangan ASN										
1115	ob	123,950,000,000	Kota Lhokseumawe, Banda Sakti, Mon Geudong	Dana Transfer Umum-Dana Alokasi Umum		Pendidikan	Kantor Dinas dan UPTD	1115	ob	123,950,000,000	Dinas Pendidikan dan Kebudayaan					
1	01	01	2	02	Penyediaan Administrasi Pelaksanaan Tugas ASN	Jumlah Dokumen Hasil Penyediaan Administrasi Pelaksanaan Tugas ASN										
5	Dokumen	5,000,000	Kota Lhokseumawe, Banda Sakti, Mon Geudong	Dana Transfer Umum-Dana Alokasi Umum	Meningkatkan Sumber Daya Manusia Yang Berkualitas Dan Berdaya Saing	Pendidikan	Kantor Dinas dan UPTD	5	Dokumen	5,000,000	Dinas Pendidikan dan Kebudayaan					
1	01	01	2	03	Pelaksanaan Penatausahaan dan Pengujian/Verifikasi Keuangan SKPD	Jumlah Dokumen Penatausahaan dan Pengujian/Verifikasi Keuangan SKPD										
4	Dokumen	4,000,000	Kota Lhokseumawe, Banda Sakti, Mon Geudong	Dana Transfer Umum-Dana Alokasi Umum	Meningkatkan Sumber Daya Manusia Yang Berkualitas Dan Berdaya Saing	Pendidikan	Kantor Dinas dan UPTD	4	Dokumen	4,000,000	Dinas Pendidikan dan Kebudayaan					
1	01	01	2	04	Koordinasi dan Pelaksanaan Akuntansi SKPD	Jumlah Dokumen Koordinasi dan Pelaksanaan Akuntansi SKPD										
4	Dokumen	5,000,000	Kota Lhokseumawe, Banda Sakti, Mon Geudong	Dana Transfer Umum-Dana Alokasi Umum	Meningkatkan Sumber Daya Manusia Yang Berkualitas Dan Berdaya Saing	Pendidikan	Kantor Dinas dan UPTD	4	Dokumen	5,000,000	Dinas Pendidikan dan Kebudayaan					
1	01	01	2	05	Koordinasi dan Penyusunan Laporan Keuangan Akhir Tahun SKPD	Jumlah Laporan Keuangan Akhir Tahun SKPD dan Laporan Hasil Koordinasi Penyusunan Laporan Keuangan Akhir Tahun SKPD										
4	Laporan	5,000,000	Kota Lhokseumawe, Banda Sakti, Mon Geudong	Dana Transfer Umum-Dana Alokasi Umum	Meningkatkan Sumber Daya Manusia Yang Berkualitas Dan Berdaya Saing	Pendidikan	Kantor Dinas dan UPTD	4	Laporan	5,000,000	Dinas Pendidikan dan Kebudayaan					
1	01	01	2	06	Pengelolaan dan Penyiapan Bahan Tanggapan Pemeriksaan	Jumlah Dokumen Bahan Tanggapan Pemeriksaan dan Tindak Lanjut Pemeriksaan										
4	Dokumen	3,000,000	Kota Lhokseumawe, Banda Sakti, Mon Geudong	Dana Transfer Umum-Dana Alokasi Umum	Meningkatkan Sumber Daya Manusia Yang Berkualitas Dan Berdaya Saing	Pendidikan	Kantor Dinas dan UPTD	4	Dokumen	3,000,000	Dinas Pendidikan dan Kebudayaan					
1	01	01	2	07	Koordinasi dan Penyusunan Laporan Keuangan Bulanan/ Triwulanan/ Semesteran SKPD dan Laporan Koordinasi Penyusunan Laporan Keuangan Bulanan/Triwulanan/Semesteran SKPD	Jumlah Laporan Keuangan Bulanan/ Triwulanan/ Semesteran SKPD dan Laporan Koordinasi Penyusunan Laporan Keuangan Bulanan/Triwulanan/Semesteran SKPD										
16	Laporan	5,000,000	Kota Lhokseumawe, Banda Sakti, Mon Geudong	Dana Transfer Umum-Dana Alokasi Umum	Meningkatkan Sumber Daya Manusia Yang Berkualitas Dan Berdaya Saing	Pendidikan	Kantor Dinas dan UPTD	16	Laporan	10,000,000	Dinas Pendidikan dan Kebudayaan					
1	01	01	2	08	Penyusunan Pelaporan dan Analisis Prognosis Realisasi Anggaran	Jumlah Dokumen Pelaporan dan Analisis Prognosis Realisasi Anggaran										
1	Dokumen	5,000,000	Kota Lhokseumawe, Banda Sakti, Mon Geudong	Dana Transfer Umum-Dana Alokasi Umum	Meningkatkan Sumber Daya Manusia Yang Berkualitas Dan Berdaya Saing	Pendidikan	Kantor Dinas dan UPTD	1	Dokumen	5,000,000	Dinas Pendidikan dan Kebudayaan					

Sistem Informasi Pemerintahan Daerah - Cetak RKPD

Kode	Urusan/ Bidang Urusan/ Program/ Kegiatan/ Sub Kegiatan	Indikator Program/ Kegiatan/ Sub Kegiatan	Target Akhir Periode RPJMD	Realisasi Capaian RKPD Tahun 2021	Prakiraan Capaian Target RKPD Tahun 2022	Capaian Kinerja dan Kerangka Pendanaan						Kelompok Sasaran	Prakiraan Maju Rencana Tahun 2024		Perangkat Daerah Penanggung Jawab
						Target 2023	Pagu Indikatif	Lokasi	Sumber Dana	Prioritas			Target	Pagu Indikatif	
										Nasional	Daerah				
1	2	3	4	5	6	7	8	9	10	11	12	13	14	15	16
1 01 01 2	Administrasi Barang Milik Daerah pada Perangkat Daerah	Jumlah dokumen barang milik daerah	28 Dokumen		0 Dokumen	7 Dokumen	35,000,000						7 Dokumen	35,000,000	
1 01 01 2 01	Penyusunan Perencanaan Kebutuhan Barang Milik Daerah SKPD	Jumlah Rencana Kebutuhan Barang Milik Daerah SKPD				4 Dokumen	5,000,000	Kota Lhokseumawe, Banda Sakti, Mon Geudong	Dana Transfer Umum-Dana Alokasi Umum	Meningkatkan Sumber Daya Manusia Yang Berkualitas Dan Berdaya Saing	Pendidikan	Dinas Pendidikan dan Kebudayaan Kota Lhokseumawe	4 Dokumen	5,000,000	Dinas Pendidikan dan Kebudayaan
1 01 01 2 02	Pengamanan Barang Milik Daerah SKPD	Jumlah Dokumen Pengamanan Barang Milik Daerah SKPD				4 Dokumen	5,000,000	Kota Lhokseumawe, Banda Sakti, Mon Geudong	Dana Transfer Umum-Dana Alokasi Umum	Meningkatkan Sumber Daya Manusia Yang Berkualitas Dan Berdaya Saing	Pendidikan	Dinas Pendidikan dan Kebudayaan Kota Lhokseumawe	4 Dokumen	5,000,000	Dinas Pendidikan dan Kebudayaan
1 01 01 2 03	Koordinasi dan Penilaian Barang Milik Daerah SKPD	Jumlah Laporan Hasil Penilaian Barang Milik Daerah dan Hasil Koordinasi Penilaian Barang Milik Daerah SKPD				4 Laporan	5,000,000	Kota Lhokseumawe, Banda Sakti, Mon Geudong	Dana Transfer Umum-Dana Alokasi Umum	Meningkatkan Sumber Daya Manusia Yang Berkualitas Dan Berdaya Saing	Pendidikan	Dinas Pendidikan dan Kebudayaan Kota Lhokseumawe	4 Laporan	5,000,000	Dinas Pendidikan dan Kebudayaan
1 01 01 2 04	Pembinaan, Pengawasan, dan Pengendalian Barang Milik Daerah pada SKPD	Jumlah Laporan Hasil Pembinaan, Pengawasan, dan Pengendalian Barang Milik Daerah pada SKPD				4 Laporan	5,000,000	Kota Lhokseumawe, Banda Sakti, Mon Geudong	Dana Transfer Umum-Dana Alokasi Umum	Meningkatkan Sumber Daya Manusia Yang Berkualitas Dan Berdaya Saing	Pendidikan	Dinas Pendidikan dan Kebudayaan Kota Lhokseumawe	4 Laporan	5,000,000	Dinas Pendidikan dan Kebudayaan
1 01 01 2 05	Rekonsiliasi dan Penyusunan Laporan Barang Milik Daerah pada SKPD	Jumlah Laporan Rekonsiliasi dan Penyusunan Laporan Barang Milik Daerah pada SKPD				4 Laporan	5,000,000	Kota Lhokseumawe, Banda Sakti, Mon Geudong	Dana Transfer Umum-Dana Alokasi Umum	Meningkatkan Sumber Daya Manusia Yang Berkualitas Dan Berdaya Saing	Pendidikan	Dinas Pendidikan dan Kebudayaan Kota Lhokseumawe	4 Laporan	5,000,000	Dinas Pendidikan dan Kebudayaan
1 01 01 2 06	Penatausahaan Barang Milik Daerah pada SKPD	Jumlah Laporan Penatausahaan Barang Milik Daerah pada SKPD				4 Laporan	5,000,000	Kota Lhokseumawe, Banda Sakti, Mon Geudong	Dana Transfer Umum-Dana Alokasi Umum	Meningkatkan Sumber Daya Manusia Yang Berkualitas Dan Berdaya Saing	Pendidikan	Dinas Pendidikan dan Kebudayaan Kota Lhokseumawe	4 Laporan	5,000,000	Dinas Pendidikan dan Kebudayaan
1 01 01 2 07	Pemanfaatan Barang Milik Daerah SKPD	Jumlah Dokumen Hasil Pemanfaatan Barang Milik Daerah SKPD				4 Dokumen	5,000,000	Kota Lhokseumawe, Banda Sakti, Mon Geudong	Dana Transfer Umum-Dana Alokasi Umum	Meningkatkan Sumber Daya Manusia Yang Berkualitas Dan Berdaya Saing	Pendidikan	Dinas Pendidikan dan Kebudayaan Kota Lhokseumawe	4 Dokumen	5,000,000	Dinas Pendidikan dan Kebudayaan
1 01 01 2.1	Administrasi Kepegawaian Perangkat Daerah	Periode pelaksanaan adm kepegawaian perangkat daerah	48 Bulan		0 Bulan	12 Bulan	126,441,000						12 Bulan	379,967,704	
1 01 01 2.1 01	Peningkatan Sarana dan Prasarana Disiplin Pegawai	Jumlah Unit Peningkatan Sarana dan Prasarana Disiplin Pegawai				10 Unit	20,441,000	Kota Lhokseumawe, Banda Sakti, Mon Geudong	Dana Transfer Umum-Dana Alokasi Umum	Meningkatkan Sumber Daya Manusia Yang Berkualitas Dan Berdaya Saing	Pendidikan	Dinas Pendidikan dan Kebudayaan	10 Unit	50,000,000	Dinas Pendidikan dan Kebudayaan
1 01 01 2.1 02	Pengadaan Pakaian Dinas beserta Atribut Kelengkapannya	Jumlah Paket Pakaian Dinas beserta Atribut Kelengkapan				1115 Paket	51,000,000	Kota Lhokseumawe, Banda Sakti, Mon Geudong	Dana Transfer Umum-Dana Alokasi Umum	Meningkatkan Sumber Daya Manusia Yang Berkualitas Dan Berdaya Saing	Pendidikan	Dinas Pendidikan dan Kebudayaan	1115 Paket	254,967,704	Dinas Pendidikan dan Kebudayaan
1 01 01 2.1 03	Pendataan dan Pengolahan Administrasi Kepegawaian	Jumlah Dokumen Pendataan dan Pengolahan Administrasi Kepegawaian				5 Dokumen	5,000,000	Kota Lhokseumawe, Banda Sakti, Mon Geudong	Dana Transfer Umum-Dana Alokasi Umum	Meningkatkan Sumber Daya Manusia Yang Berkualitas Dan Berdaya Saing	Pendidikan	Dinas Pendidikan dan Kebudayaan	5 Dokumen	5,000,000	Dinas Pendidikan dan Kebudayaan
1 01 01 2.1 04	Koordinasi dan Pelaksanaan Sistem Informasi Kepegawaian	Jumlah Dokumen Hasil Koordinasi dan Pelaksanaan Sistem Informasi Kepegawaian				5 Dokumen	5,000,000	Kota Lhokseumawe, Banda Sakti, Mon Geudong	Dana Transfer Umum-Dana Alokasi Umum	Meningkatkan Sumber Daya Manusia Yang Berkualitas Dan Berdaya Saing	Pendidikan	Dinas Pendidikan dan Kebudayaan	5 Dokumen	5,000,000	Dinas Pendidikan dan Kebudayaan
1 01 01 2.1 05	Monitoring, Evaluasi, dan Penilaian Kinerja Pegawai	Jumlah Dokumen Monitoring, Evaluasi, dan Penilaian Kinerja Pegawai				5 Dokumen	5,000,000	Kota Lhokseumawe, Banda Sakti, Mon Geudong	Dana Transfer Umum-Dana Alokasi Umum	Meningkatkan Sumber Daya Manusia Yang Berkualitas Dan Berdaya Saing	Pendidikan	Dinas Pendidikan dan Kebudayaan	5 Dokumen	10,000,000	Dinas Pendidikan dan Kebudayaan
1 01 01 2.1 09	Pendidikan dan Pelatihan Pegawai Berdasarkan Tugas dan Fungsi	Jumlah Pegawai Berdasarkan Tugas dan Fungsi yang Mengikuti Pendidikan dan Pelatihan				20 Orang	5,000,000	Kota Lhokseumawe, Banda Sakti, Mon Geudong	Dana Transfer Umum-Dana Alokasi Umum	Meningkatkan Sumber Daya Manusia Yang Berkualitas Dan Berdaya Saing	Pendidikan	Dinas Pendidikan dan Kebudayaan	20 Orang	20,000,000	Dinas Pendidikan dan Kebudayaan
1 01 01 2.1 10	Sosialisasi Peraturan Perundang-Undangan	Jumlah Orang yang Mengikuti Sosialisasi Peraturan Perundang-Undangan				20 Orang	15,000,000	Kota Lhokseumawe, Banda Sakti, Mon Geudong	Dana Transfer Umum-Dana Alokasi Umum	Meningkatkan Sumber Daya Manusia Yang Berkualitas Dan Berdaya Saing	Pendidikan	Dinas Pendidikan dan Kebudayaan	20 Orang	15,000,000	Dinas Pendidikan dan Kebudayaan

Sistem Informasi Pemerintahan Daerah - Cetak RKPD

Kode	Urusan/ Bidang Urusan/ Program/ Kegiatan/ Sub Kegiatan	Indikator Program/ Kegiatan/ Sub Kegiatan	Target Akhir Periode RPJMD	Realisasi Capaian RKPD Tahun 2021	Prakiraan Capaian Target RKPD Tahun 2022	Capaian Kinerja dan Kerangka Pendanaan						Kelompok Sasaran	Prakiraan Maju Rencana Tahun 2024		Perangkat Daerah Penanggung Jawab
						Target 2023	Pagu Indikatif	Lokasi	Sumber Dana	Prioritas			Target	Pagu Indikatif	
										Nasional	Daerah				
1	2	3	4	5	6	7	8	9	10	11	12	13	14	15	16
1 01 01 2.1 11	Bimbingan Teknis Implementasi Peraturan Perundang-Undangan	Jumlah Orang yang Mengikuti Bimbingan Teknis Implementasi Peraturan Perundang-Undangan				20 Orang	20,000,000	Kota Lhokseumawe, Banda Sakti, Mon Geudong	Dana Transfer Umum-Dana Alokasi Umum	Meningkatkan Sumber Daya Manusia Yang Berkualitas Dan Berdaya Saing	Pendidikan	Dinas Pendidikan dan Kebudayaan	20 Orang	20,000,000	Dinas Pendidikan dan Kebudayaan
1 01 01 2.1	Administrasi Umum Perangkat Daerah	Periode pelaksanaan adm umum perangkat daerah	48 Bulan		0 Bulan	12 Bulan	167,000,000						12 Bulan	177,000,000	
1 01 01 2.1 02	Penyediaan Peralatan dan Perlengkapan Kantor	Jumlah Paket Peralatan dan Perlengkapan Kantor yang Disediakan				4 Paket	40,000,000	Kota Lhokseumawe, Banda Sakti, Mon Geudong	Dana Transfer Umum-Dana Alokasi Umum	Meningkatkan Sumber Daya Manusia Yang Berkualitas Dan Berdaya Saing	Pendidikan	Dinas Pendidikan dan Kebudayaan	4 Paket	40,000,000	Dinas Pendidikan dan Kebudayaan
1 01 01 2.1 05	Penyediaan Barang Cetak dan Penggandaan	Jumlah Paket Barang Cetak dan Penggandaan yang Disediakan				4 Paket	20,000,000	Kota Lhokseumawe, Banda Sakti, Mon Geudong	Dana Transfer Umum-Dana Alokasi Umum	Meningkatkan Sumber Daya Manusia Yang Berkualitas Dan Berdaya Saing	Pendidikan	Dinas Pendidikan dan Kebudayaan	4 Paket	20,000,000	Dinas Pendidikan dan Kebudayaan
1 01 01 2.1 08	Fasilitasi Kunjungan Tamu	Jumlah Laporan Fasilitasi Kunjungan Tamu				10 Laporan	2,000,000	Kota Lhokseumawe, Banda Sakti, Mon Geudong	Dana Transfer Umum-Dana Alokasi Umum	Meningkatkan Sumber Daya Manusia Yang Berkualitas Dan Berdaya Saing	Pendidikan	Dinas Pendidikan dan Kebudayaan	10 Laporan	2,000,000	Dinas Pendidikan dan Kebudayaan
1 01 01 2.1 09	Penyelenggaraan Rapat Koordinasi dan Konsultasi SKPD	Jumlah Laporan Penyelenggaraan Rapat Koordinasi dan Konsultasi SKPD				80 Laporan	100,000,000	Kota Lhokseumawe, Banda Sakti, Mon Geudong	Dana Transfer Umum-Dana Alokasi Umum	Meningkatkan Sumber Daya Manusia Yang Berkualitas Dan Berdaya Saing	Pendidikan	Dinas Pendidikan dan Kebudayaan	80 Laporan	110,000,000	Dinas Pendidikan dan Kebudayaan
1 01 01 2.1 10	Penatausahaan Arsip Dinamis pada SKPD	Jumlah Dokumen Penatausahaan Arsip Dinamis pada SKPD				100 Dokumen	5,000,000	Kota Lhokseumawe, Banda Sakti, Mon Geudong	Dana Transfer Umum-Dana Alokasi Umum	Meningkatkan Sumber Daya Manusia Yang Berkualitas Dan Berdaya Saing	Pendidikan	Dinas Pendidikan dan Kebudayaan	100 Dokumen	5,000,000	Dinas Pendidikan dan Kebudayaan
1 01 01 2.1	Pengadaan Barang Milik Daerah Penunjang Urusan Pemerintah Daerah	Jumlah pengadaan barang milik daerah penunjang urusan pemerintah daerah	36 Jenis		0 Jenis	9 Jenis	276,989,200						9 Jenis	763,775,651	
1 01 01 2.1 01	Pengadaan Kendaraan Perorangan Dinas atau Kendaraan Dinas Jabatan	Jumlah Unit Kendaraan Perorangan Dinas atau Kendaraan Dinas Jabatan yang Disediakan				2 Unit	25,800,000	Kota Lhokseumawe, Banda Sakti, Mon Geudong	Dana Transfer Umum-Dana Alokasi Umum	Meningkatkan Sumber Daya Manusia Yang Berkualitas Dan Berdaya Saing	Pendidikan	Dinas Pendidikan dan Kebudayaan	2 Unit	325,275,651	Dinas Pendidikan dan Kebudayaan
1 01 01 2.1 02	Pengadaan Kendaraan Dinas Operasional atau Lapangan	Jumlah Unit Kendaraan Dinas Operasional atau Lapangan yang Disediakan				2 Unit	17,507,000	Kota Lhokseumawe, Banda Sakti, Mon Geudong	Dana Transfer Umum-Dana Alokasi Umum	Meningkatkan Sumber Daya Manusia Yang Berkualitas Dan Berdaya Saing	Pendidikan	Dinas Pendidikan dan Kebudayaan	2 Unit	60,000,000	Dinas Pendidikan dan Kebudayaan
1 01 01 2.1 04	Pengadaan Alat Angkutan Darat Tak Bermotor	Jumlah Unit Alat Angkutan Darat Tak Bermotor yang Disediakan				2 Unit	3,500,000	Kota Lhokseumawe, Banda Sakti, Mon Geudong	Dana Transfer Umum-Dana Alokasi Umum	Meningkatkan Sumber Daya Manusia Yang Berkualitas Dan Berdaya Saing	Pendidikan	Dinas Pendidikan dan Kebudayaan	2 Unit	3,500,000	Dinas Pendidikan dan Kebudayaan
1 01 01 2.1 05	Pengadaan Mebel	Jumlah Paket Mebel yang Disediakan				3 Unit	30,000,000	Kota Lhokseumawe, Banda Sakti, Mon Geudong	Dana Transfer Umum-Dana Alokasi Umum	Meningkatkan Sumber Daya Manusia Yang Berkualitas Dan Berdaya Saing	Pendidikan	Dinas Pendidikan dan Kebudayaan	3 Unit	30,000,000	Dinas Pendidikan dan Kebudayaan
1 01 01 2.1 06	Pengadaan Peralatan dan Mesin Lainnya	Jumlah Unit Peralatan dan Mesin Lainnya yang Disediakan				3 Unit	10,000,000	Kota Lhokseumawe, Banda Sakti, Mon Geudong	Dana Transfer Umum-Dana Alokasi Umum	Meningkatkan Sumber Daya Manusia Yang Berkualitas Dan Berdaya Saing	Pendidikan	Dinas Pendidikan dan Kebudayaan	3 Unit	10,000,000	Dinas Pendidikan dan Kebudayaan
1 01 01 2.1 07	Pengadaan Aset Tetap Lainnya	Jumlah Unit Aset Tetap Lainnya yang Disediakan				3 Unit	10,000,000	Kota Lhokseumawe, Banda Sakti, Mon Geudong	Dana Transfer Umum-Dana Alokasi Umum	Meningkatkan Sumber Daya Manusia Yang Berkualitas Dan Berdaya Saing	Pendidikan	Dinas Pendidikan dan Kebudayaan	3 Unit	10,000,000	Dinas Pendidikan dan Kebudayaan
1 01 01 2.1 09	Pengadaan Gedung Kantor atau Bangunan Lainnya	Jumlah Unit Gedung Kantor atau Bangunan Lainnya yang Disediakan				1 Unit	62,000,000	Kota Lhokseumawe, Banda Sakti, Mon Geudong	Dana Transfer Umum-Dana Alokasi Umum	Meningkatkan Sumber Daya Manusia Yang Berkualitas Dan Berdaya Saing	Pendidikan	Dinas Pendidikan dan Kebudayaan	1 Unit	150,000,000	Dinas Pendidikan dan Kebudayaan
1 01 01 2.1 10	Pengadaan Sarana dan Prasarana Gedung Kantor atau Bangunan Lainnya	Jumlah Unit Sarana dan Prasarana Gedung Kantor atau Bangunan Lainnya yang Disediakan				3 Unit	108,453,800	Kota Lhokseumawe, Banda Sakti, Mon Geudong	Dana Transfer Umum-Dana Alokasi Umum	Meningkatkan Sumber Daya Manusia Yang Berkualitas Dan Berdaya Saing	Pendidikan	Dinas Pendidikan dan Kebudayaan	3 Unit	150,000,000	Dinas Pendidikan dan Kebudayaan
1 01 01 2.1 11	Pengadaan Sarana dan Prasarana Pendukung Gedung Kantor atau Bangunan Lainnya	Jumlah Unit Sarana dan Prasarana Pendukung Gedung Kantor atau Bangunan Lainnya yang Disediakan				10 Unit	9,728,400	Kota Lhokseumawe, Banda Sakti, Mon Geudong	Dana Transfer Umum-Dana Alokasi Umum	Meningkatkan Sumber Daya Manusia Yang Berkualitas Dan Berdaya Saing	Pendidikan	Dinas Pendidikan dan Kebudayaan	10 Unit	25,000,000	Dinas Pendidikan dan Kebudayaan

Sistem Informasi Pemerintahan Daerah - Cetak RKPD

Kode	Urusan/ Bidang Urusan/ Program/ Kegiatan/ Sub Kegiatan	Indikator Program/ Kegiatan/ Sub Kegiatan	Target Akhir Periode RPJMD	Realisasi Capaian RKPD Tahun 2021	Prakiraan Capaian Target RKPD Tahun 2022	Capaian Kinerja dan Kerangka Pendanaan						Kelompok Sasaran	Prakiraan Maju Rencana Tahun 2024		Perangkat Daerah Penanggung Jawab
						Target 2023	Pagu Indikatif	Lokasi	Sumber Dana	Prioritas			Target	Pagu Indikatif	
										Nasional	Daerah				
1	2	3	4	5	6	7	8	9	10	11	12	13	14	15	16
1 01 01 2.1	Penyediaan Jasa Penunjang Urusan Pemerintahan Daerah	Periode penyediaan jasa penunjang urusan pemerintahan daerah	48 Bulan		0 Bulan	12 Bulan	8,217,000,000						12 Bulan	8,442,000,000	
1 01 01 2.1 01	Penyediaan Jasa Surat Menyurat	Jumlah Laporan Penyediaan Jasa Surat Menyurat				4 Laporan	2,000,000	Kota Lhokseumawe, Banda Sakti, Mon Geudong	Dana Transfer Umum-Dana Alokasi Umum	Meningkatkan Sumber Daya Manusia Yang Berkualitas Dan Berdaya Saing	Pendidikan	Dinas Pendidikan dan Kebudayaan	4 Laporan	2,000,000	Dinas Pendidikan dan Kebudayaan
1 01 01 2.1 02	Penyediaan Jasa Komunikasi, Sumber Daya Air dan Listrik	Jumlah Laporan Penyediaan Jasa Komunikasi, Sumber Daya Air dan Listrik yang Disediakan				3 Laporan	240,000,000	Kota Lhokseumawe, Banda Sakti, Mon Geudong	Dana Transfer Umum-Dana Alokasi Umum	Meningkatkan Sumber Daya Manusia Yang Berkualitas Dan Berdaya Saing	Pendidikan	Dinas Pendidikan dan Kebudayaan	3 Laporan	240,000,000	Dinas Pendidikan dan Kebudayaan
1 01 01 2.1 03	Penyediaan Jasa Peralatan dan Perlengkapan Kantor	Jumlah Laporan Penyediaan Jasa Peralatan dan Perlengkapan Kantor yang Disediakan				4 Laporan	50,000,000	Kota Lhokseumawe, Banda Sakti, Mon Geudong	Dana Transfer Umum-Dana Alokasi Umum	Meningkatkan Sumber Daya Manusia Yang Berkualitas Dan Berdaya Saing	Pendidikan	Dinas Pendidikan dan Kebudayaan	4 Laporan	50,000,000	Dinas Pendidikan dan Kebudayaan
1 01 01 2.1 04	Penyediaan Jasa Pelayanan Umum Kantor	Jumlah Laporan Penyediaan Jasa Pelayanan Umum Kantor yang Disediakan				5 Laporan	7,925,000,000	Kota Lhokseumawe, Banda Sakti, Mon Geudong	Dana Transfer Umum-Dana Alokasi Umum	Meningkatkan Sumber Daya Manusia Yang Berkualitas Dan Berdaya Saing	Pendidikan	Dinas Pendidikan dan Kebudayaan	5 Laporan	8,150,000,000	Dinas Pendidikan dan Kebudayaan
1 01 01 2.1	Pemeliharaan Barang Milik Daerah Penunjang Urusan Pemerintahan Daerah	Jumlah barang milik daerah penunjang urusan pemerintahan daerah yang dipelihara	20 Jenis		0 Jenis	5 Jenis	155,000,000						5 Jenis	155,000,000	
1 01 01 2.1 01	Penyediaan Jasa Pemeliharaan, Biaya Pemeliharaan, dan Pajak Kendaraan Perorangan Dinas atau Kendaraan Perorangan Dinas atau Kendaraan Dinas Jabatan	Jumlah Kendaraan Perorangan Dinas atau Kendaraan Dinas Jabatan yang Dipelihara dan dibayarkan Pajaknya				2 Unit	25,000,000	Kota Lhokseumawe, Banda Sakti, Mon Geudong	Dana Transfer Umum-Dana Alokasi Umum	Meningkatkan Sumber Daya Manusia Yang Berkualitas Dan Berdaya Saing	Pendidikan	Dinas Pendidikan dan Kebudayaan	2 Unit	25,000,000	Dinas Pendidikan dan Kebudayaan
1 01 01 2.1 02	Penyediaan Jasa Pemeliharaan, Biaya Pemeliharaan, Pajak dan Perizinan Kendaraan Dinas Operasional atau Lapangan	Jumlah Kendaraan Dinas Operasional atau Lapangan yang Dipelihara dan dibayarkan Pajak dan Perizinannya				5 Unit	15,000,000	Kota Lhokseumawe, Banda Sakti, Mon Geudong	Dana Transfer Umum-Dana Alokasi Umum	Meningkatkan Sumber Daya Manusia Yang Berkualitas Dan Berdaya Saing	Pendidikan	Dinas Pendidikan dan Kebudayaan	5 Unit	15,000,000	Dinas Pendidikan dan Kebudayaan
1 01 01 2.1 05	Pemeliharaan Mebel	Jumlah Mebel yang Dipelihara				200 Unit	5,000,000	Kota Lhokseumawe, Banda Sakti, Mon Geudong	Dana Transfer Umum-Dana Alokasi Umum	Meningkatkan Sumber Daya Manusia Yang Berkualitas Dan Berdaya Saing	Pendidikan	Dinas Pendidikan dan Kebudayaan	200 Unit	5,000,000	Dinas Pendidikan dan Kebudayaan
1 01 01 2.1 06	Pemeliharaan Peralatan dan Mesin Lainnya	Jumlah Peralatan dan Mesin Lainnya yang Dipelihara				5 Unit	5,000,000	Kota Lhokseumawe, Banda Sakti, Mon Geudong	Dana Transfer Umum-Dana Alokasi Umum	Meningkatkan Sumber Daya Manusia Yang Berkualitas Dan Berdaya Saing	Pendidikan	Dinas Pendidikan dan Kebudayaan	5 Unit	5,000,000	Dinas Pendidikan dan Kebudayaan
1 01 01 2.1 07	Pemeliharaan Aset Tetap Lainnya	Jumlah Aset Tetap Lainnya yang Dipelihara				5 Unit	5,000,000	Kota Lhokseumawe, Banda Sakti, Mon Geudong	Dana Transfer Umum-Dana Alokasi Umum	Meningkatkan Sumber Daya Manusia Yang Berkualitas Dan Berdaya Saing	Pendidikan	Dinas Pendidikan dan Kebudayaan	5 Unit	5,000,000	Dinas Pendidikan dan Kebudayaan
1 01 01 2.1 09	Pemeliharaan/Rehabilitasi Gedung Kantor dan Bangunan Lainnya	Jumlah Gedung Kantor dan Bangunan Lainnya yang Dipelihara/Direhabilitasi				3 Unit	50,000,000	Kota Lhokseumawe, Banda Sakti, Mon Geudong	Dana Transfer Umum-Dana Alokasi Umum	Meningkatkan Sumber Daya Manusia Yang Berkualitas Dan Berdaya Saing	Pendidikan	Dinas Pendidikan dan Kebudayaan	3 Unit	50,000,000	Dinas Pendidikan dan Kebudayaan
1 01 01 2.1 11	Pemeliharaan/Rehabilitasi Sarana dan Prasarana Pendukung Gedung Kantor atau Bangunan Lainnya	Jumlah Sarana dan Prasarana Pendukung Gedung Kantor atau Bangunan Lainnya yang Dipelihara/Direhabilitasi				50 Unit	50,000,000	Kota Lhokseumawe, Banda Sakti, Mon Geudong	Dana Transfer Umum-Dana Alokasi Umum	Meningkatkan Sumber Daya Manusia Yang Berkualitas Dan Berdaya Saing	Pendidikan	Dinas Pendidikan dan Kebudayaan	50 Unit	50,000,000	Dinas Pendidikan dan Kebudayaan
1 01 02	PROGRAM PENGELOLAAN PENDIDIKAN	Angka Partisipasi Kasar	99.00 Persen		0 Persen	98.00 Persen	38,680,774,019						98.00 Persen	57,288,328,800	
1 01 02 2	Pengelolaan Pendidikan Sekolah Dasar	Jumlah sarana dan prasarana pendidikan sekolah dasar yang dikelola	80 Unit		0 Unit	20 Unit	19,874,454,540						20 Unit	27,170,000,000	
1 01 02 2 01	Pembangunan Unit Sekolah Baru (USB)	Jumlah Sekolah Baru yang Telah Dibangun				1 Unit	10,000,000	Kota Lhokseumawe, Semua Kecamatan, Semua Kelurahan	Dana Transfer Umum-Dana Alokasi Umum	Meningkatkan Sumber Daya Manusia Yang Berkualitas Dan Berdaya Saing	Pendidikan	Satuan Pendidikan Sekolah Dasar	1 Unit	1,000,000,000	Dinas Pendidikan dan Kebudayaan
1 01 02 2 02	Penambahan Ruang Kelas Baru	Jumlah Ruang Kelas Baru yang Bertambah				2 Ruang	310,000,000	Kota Lhokseumawe, Muara Satu, Paloh Panti	Dana Otonomi Khusus-Provinsi Aceh	Meningkatkan Sumber Daya Manusia Yang Berkualitas Dan Berdaya Saing	Pendidikan	Satuan Pendidikan Sekolah Dasar	2 Ruang	500,000,000	Dinas Pendidikan dan Kebudayaan

Sistem Informasi Pemerintahan Daerah - Cetak RKPD

Kode	Urusan/ Bidang Urusan/ Program/ Kegiatan/ Sub Kegiatan	Indikator Program/ Kegiatan/ Sub Kegiatan	Target Akhir Periode RPJMD	Realisasi Capaian RKPD Tahun 2021	Prakiraan Capaian Target RKPD Tahun 2022	Capaian Kinerja dan Kerangka Pendanaan						Kelompok Sasaran	Prakiraan Maju Rencana Tahun 2024		Perangkat Daerah Penanggung Jawab
						Target 2023	Pagu Indikatif	Lokasi	Sumber Dana	Prioritas			Target	Pagu Indikatif	
										Nasional	Daerah				
1	2	3	4	5	6	7	8	9	10	11	12	13	14	15	16
1 01 02 2 03	Pembangunan Ruang Guru/Kepala Sekolah/TU	Jumlah Ruang Guru/Kepala Sekolah/TU yang Telah Dibangun				2 Ruang	90,000,000	Kota Lhokseumawe, Semua Kecamatan, Semua Kelurahan	Dana Otonomi Khusus-Provinsi Aceh	Meningkatkan Sumber Daya Manusia Yang Berkualitas Dan Berdaya Saing	Pendidikan	Satuan Pendidikan Sekolah Dasar	2 Ruang	500,000,000	Dinas Pendidikan dan Kebudayaan
1 01 02 2 04	Pembangunan Ruang Unit Kesehatan Sekolah	Jumlah Ruang Unit Kesehatan Sekolah yang Telah Dibangun				2 Ruang	50,000,000	Kota Lhokseumawe, Semua Kecamatan, Semua Kelurahan	Dana Otonomi Khusus-Provinsi Aceh	Meningkatkan Sumber Daya Manusia Yang Berkualitas Dan Berdaya Saing	Pendidikan	Satuan Pendidikan Sekolah Dasar	2 Ruang	250,000,000	Dinas Pendidikan dan Kebudayaan
1 01 02 2 05	Pembangunan Perpustakaan Sekolah	Jumlah Perpustakaan Sekolah yang Telah Dibangun				2 Ruang	25,000,000	Kota Lhokseumawe, Semua Kecamatan, Semua Kelurahan	Dana Otonomi Khusus-Provinsi Aceh	Meningkatkan Sumber Daya Manusia Yang Berkualitas Dan Berdaya Saing	Pendidikan	Satuan Pendidikan Sekolah Dasar	2 Ruang	500,000,000	Dinas Pendidikan dan Kebudayaan
1 01 02 2 06	Pembangunan Sarana, Prasarana dan Utilitas Sekolah	Jumlah Sarana, Prasarana dan Utilitas Sekolah yang Telah Dibangun				2 Unit	1,200,000,000	Kota Lhokseumawe, Semua Kecamatan, Semua Kelurahan	Dana Otonomi Khusus-Provinsi Aceh	Meningkatkan Sumber Daya Manusia Yang Berkualitas Dan Berdaya Saing	Pendidikan	Satuan Pendidikan Sekolah Dasar	2 Unit	500,000,000	Dinas Pendidikan dan Kebudayaan
1 01 02 2 07	Pembangunan Rumah Dinas Kepala Sekolah/Guru/Penjaga Sekolah	Jumlah Rumah Dinas Kepala Sekolah, Guru, Penjaga Sekolah yang Telah Dibangun				2 Unit	10,000,000	Kota Lhokseumawe, Semua Kecamatan, Semua Kelurahan	Dana Otonomi Khusus-Provinsi Aceh	Meningkatkan Sumber Daya Manusia Yang Berkualitas Dan Berdaya Saing	Pendidikan	Satuan Pendidikan Sekolah Dasar	2 Unit	400,000,000	Dinas Pendidikan dan Kebudayaan
1 01 02 2 08	Rehabilitasi Sedang/Berat Ruang Kelas	Jumlah Ruang Kelas yang Direhabilitasi Sedang/Berat				5 Ruang	20,000,000	Kota Lhokseumawe, Semua Kecamatan, Semua Kelurahan	Dana Otonomi Khusus-Provinsi Aceh	Meningkatkan Sumber Daya Manusia Yang Berkualitas Dan Berdaya Saing	Pendidikan	Satuan Pendidikan Sekolah Dasar	5 Ruang	500,000,000	Dinas Pendidikan dan Kebudayaan
1 01 02 2 09	Rehabilitasi Sedang/Berat Ruang Guru/Kepala Sekolah/TU	Jumlah Ruang Guru/Kepala Sekolah/TU yang Telah Direhabilitasi Sedang/Berat				5 Ruang	20,000,000	Kota Lhokseumawe, Semua Kecamatan, Semua Kelurahan	Dana Otonomi Khusus-Provinsi Aceh	Meningkatkan Sumber Daya Manusia Yang Berkualitas Dan Berdaya Saing	Pendidikan	Satuan Pendidikan Sekolah Dasar	5 Ruang	250,000,000	Dinas Pendidikan dan Kebudayaan
1 01 02 2 10	Rehabilitasi Sedang/Berat Ruang Unit Kesehatan Sekolah	Jumlah Ruang Unit Kesehatan Sekolah yang Telah Direhabilitasi Sedang/Berat				2 Ruang	20,000,000	Kota Lhokseumawe, Semua Kecamatan, Semua Kelurahan	Dana Otonomi Khusus-Provinsi Aceh	Meningkatkan Sumber Daya Manusia Yang Berkualitas Dan Berdaya Saing	Pendidikan	Satuan Pendidikan Sekolah Dasar	2 Ruang	250,000,000	Dinas Pendidikan dan Kebudayaan
1 01 02 2 11	Rehabilitasi Sedang/Berat Perpustakaan Sekolah	Jumlah Perpustakaan Sekolah yang Telah Direhabilitasi Sedang/Berat				5 Ruang	20,000,000	Kota Lhokseumawe, Semua Kecamatan, Semua Kelurahan	Dana Otonomi Khusus-Provinsi Aceh	Meningkatkan Sumber Daya Manusia Yang Berkualitas Dan Berdaya Saing	Pendidikan	Satuan Pendidikan Sekolah Dasar	5 Ruang	250,000,000	Dinas Pendidikan dan Kebudayaan
1 01 02 2 12	Rehabilitasi Sedang/Berat Sarana, Prasarana dan Utilitas Sekolah	Jumlah Sarana, Prasarana dan Utilitas Sekolah yang Telah Direhabilitasi				5 Unit	50,000,000	Kota Lhokseumawe, Semua Kecamatan, Semua Kelurahan	Dana Otonomi Khusus-Provinsi Aceh	Meningkatkan Sumber Daya Manusia Yang Berkualitas Dan Berdaya Saing	Pendidikan	Satuan Pendidikan Sekolah Dasar	5 Unit	250,000,000	Dinas Pendidikan dan Kebudayaan
1 01 02 2 13	Rehabilitasi Sedang/Berat Rumah Dinas Kepala Sekolah/Guru/Penjaga Sekolah	Jumlah Rumah Dinas Kepala Sekolah, Guru, Penjaga Sekolah yang Telah DiRehabilitasi Sedang/Berat				5 Unit	40,000,000	Kota Lhokseumawe, Semua Kecamatan, Semua Kelurahan	Dana Otonomi Khusus-Provinsi Aceh	Meningkatkan Sumber Daya Manusia Yang Berkualitas Dan Berdaya Saing	Pendidikan	Satuan Pendidikan Sekolah Dasar	5 Unit	250,000,000	Dinas Pendidikan dan Kebudayaan
1 01 02 2 14	Pengadaan Mebel Sekolah	Jumlah Mebel sekolah yang Tersedia				100 Paket	550,000,000	Kota Lhokseumawe, Semua Kecamatan, Semua Kelurahan	Dana Otonomi Khusus-Provinsi Aceh	Meningkatkan Sumber Daya Manusia Yang Berkualitas Dan Berdaya Saing	Pendidikan	Satuan Pendidikan Sekolah Dasar	100 Paket	250,000,000	Dinas Pendidikan dan Kebudayaan
1 01 02 2 15	Pengadaan Alat Rumah Tangga Sekolah	Jumlah Alat Rumah Tangga Sekolah yang Tersedia				100 Paket	21,000,000	Kota Lhokseumawe, Semua Kecamatan, Semua Kelurahan	Dana Otonomi Khusus-Provinsi Aceh	Meningkatkan Sumber Daya Manusia Yang Berkualitas Dan Berdaya Saing	Pendidikan	Satuan Pendidikan Sekolah Dasar	100 Paket	100,000,000	Dinas Pendidikan dan Kebudayaan
1 01 02 2 16	Pengadaan Perlengkapan Sekolah	Jumlah Perlengkapan Sekolah yang Tersedia				200 Paket	73,500,000	Kota Lhokseumawe, Semua Kecamatan, Semua Kelurahan	Dana Otonomi Khusus-Provinsi Aceh	Meningkatkan Sumber Daya Manusia Yang Berkualitas Dan Berdaya Saing	Pendidikan	Satuan Pendidikan Sekolah Dasar	200 Paket	100,000,000	Dinas Pendidikan dan Kebudayaan
1 01 02 2 17	Pengadaan Perlengkapan Siswa	Jumlah Perlengkapan Peserta Didik yang Tersedia				300 Unit	68,000,000	Kota Lhokseumawe, Semua Kecamatan, Semua Kelurahan	Dana Otonomi Khusus-Provinsi Aceh	Meningkatkan Sumber Daya Manusia Yang Berkualitas Dan Berdaya Saing	Pendidikan	Satuan Pendidikan Sekolah Dasar	300 Unit	120,000,000	Dinas Pendidikan dan Kebudayaan
1 01 02 2 18	Pemeliharaan Rutin Bangunan Gedung dan Ruang	Jumlah Bangunan Gedung dan Ruang Sekolah yang Dilaksanakan Pemeliharaan				5 Unit	10,000,000	Kota Lhokseumawe, Semua Kecamatan, Semua Kelurahan	Dana Otonomi Khusus-Provinsi Aceh	Meningkatkan Sumber Daya Manusia Yang Berkualitas Dan Berdaya Saing	Pendidikan	Satuan Pendidikan Sekolah Dasar	5 Unit	500,000,000	Dinas Pendidikan dan Kebudayaan

Sistem Informasi Pemerintahan Daerah - Cetak RKP

Kode	Urusan/ Bidang Urusan/ Program/ Kegiatan/ Sub Kegiatan	Indikator Program/ Kegiatan/ Sub Kegiatan	Target Akhir Periode RPJMD	Realisasi Capaian RKP Tahun 2021	Prakiraan Capaian Target RKP Tahun 2022	Capaian Kinerja dan Kerangka Pendanaan						Kelompok Sasaran	Prakiraan Maju Rencana Tahun 2024		Perangkat Daerah Penanggung Jawab	
						Target 2023	Pagu Indikatif	Lokasi	Sumber Dana	Prioritas			Target	Pagu Indikatif		
										Nasional	Daerah					
1	2	3	4	5	6	7	8	9	10	11	12	13	14	15	16	
1	01	02	2	19	Pemeliharaan Rutin Sarana, Prasarana dan Utilitas Sekolah	Jumlah Sarana, Prasarana dan Utilitas Sekolah yang Dilaksanakan Pemeliharaan	5 Unit	50,000,000	Kota Lhokseumawe, Semua Kecamatan, Semua Kelurahan	Dana Otonomi Khusus-Provinsi Aceh	Meningkatkan Sumber Daya Manusia Yang Berkualitas Dan Berdaya Saing	Pendidikan	Satuan Pendidikan Sekolah Dasar	5 Unit	500,000,000	Dinas Pendidikan dan Kebudayaan
1	01	02	2	20	Pemeliharaan Rutin Rumah Dinas Kepala Sekolah/Guru/Penjaga Sekolah	Jumlah Rumah Dinas Kepala Sekolah, Guru, Penjaga Sekolah yang Dilaksanakan Pemeliharaan	3 Unit	50,000,000	Kota Lhokseumawe, Semua Kecamatan, Semua Kelurahan	Dana Otonomi Khusus	Meningkatkan Sumber Daya Manusia Yang Berkualitas Dan Berdaya Saing	Pendidikan	Satuan Pendidikan Sekolah Dasar	3 Unit	300,000,000	Dinas Pendidikan dan Kebudayaan
1	01	02	2	21	Penyediaan Biaya Personil Peserta Didik Sekolah Dasar	Jumlah Peserta Didik Sekolah Menengah Atas yang Menerima Biaya Personil Peserta Didik	50 Peserta Didik	20,000,000	Kota Lhokseumawe, Semua Kecamatan, Semua Kelurahan	Dana Otonomi Khusus-Provinsi Aceh	Meningkatkan Sumber Daya Manusia Yang Berkualitas Dan Berdaya Saing	Pendidikan	Satuan Pendidikan Sekolah Dasar	50 Peserta Didik	150,000,000	Dinas Pendidikan dan Kebudayaan
1	01	02	2	22	Pengadaan Alat Praktikum dan Peraga Siswa	Jumlah Alat Praktikum dan Peraga Siswa yang Tersedia	50 Paket	112,836,600	Kota Lhokseumawe, Semua Kecamatan, Semua Kelurahan	Dana Otonomi Khusus-Provinsi Aceh	Meningkatkan Sumber Daya Manusia Yang Berkualitas Dan Berdaya Saing	Pendidikan	Satuan Pendidikan Sekolah Dasar	50 Paket	500,000,000	Dinas Pendidikan dan Kebudayaan
1	01	02	2	23	Penyelenggaraan Proses Belajar dan Ujian bagi Peserta Didik	Jumlah Satuan Pendidikan yang Menyelenggarakan Proses Belajar dan Ujian	110 Satuan Pendidikan	50,000,000	Kota Lhokseumawe, Semua Kecamatan, Semua Kelurahan	Dana Otonomi Khusus	Meningkatkan Sumber Daya Manusia Yang Berkualitas Dan Berdaya Saing	Pendidikan	Satuan Pendidikan Sekolah Dasar	110 Satuan Pendidikan	50,000,000	Dinas Pendidikan dan Kebudayaan
1	01	02	2	24	Penyiapan dan Tindak Lanjut Evaluasi Satuan Pendidikan Dasar	Jumlah Satuan Pendidikan Dasar yang Siap Dievaluasi dan Melaksanakan Rekomendasi	110 Satuan Pendidikan	50,000,000	Kota Lhokseumawe, Semua Kecamatan, Semua Kelurahan	Dana Otonomi Khusus	Meningkatkan Sumber Daya Manusia Yang Berkualitas Dan Berdaya Saing	Pendidikan	Satuan Pendidikan Sekolah Dasar	110 Satuan Pendidikan	50,000,000	Dinas Pendidikan dan Kebudayaan
1	01	02	2	25	Pembinaan Minat, Bakat dan Kreativitas Siswa	Jumlah Siswa yang Mengikuti Ajang Kompetisi/Lomba Akademik dan Non Akademik	100 Peserta Didik	472,117,940	Kota Lhokseumawe, Semua Kecamatan, Semua Kelurahan	Dana Otonomi Khusus-Provinsi Aceh	Meningkatkan Sumber Daya Manusia Yang Berkualitas Dan Berdaya Saing	Pendidikan	Satuan Pendidikan Sekolah Dasar	100 Peserta Didik	500,000,000	Dinas Pendidikan dan Kebudayaan
1	01	02	2	26	Penyediaan Pendidik dan Tenaga Kependidikan bagi Satuan Pendidikan Sekolah Dasar	Jumlah Pendidik dan Tenaga Kependidikan yang Tersedia pada Satuan Pendidikan Sekolah Dasar	1000 Orang	2,000,000	Kota Lhokseumawe, Semua Kecamatan, Semua Kelurahan	Dana Otonomi Khusus-Provinsi Aceh	Meningkatkan Sumber Daya Manusia Yang Berkualitas Dan Berdaya Saing	Pendidikan	Satuan Pendidikan Sekolah Dasar	1000 Orang	500,000,000	Dinas Pendidikan dan Kebudayaan
1	01	02	2	27	Pengembangan Karir Pendidik dan Tenaga Kependidikan pada Satuan Pendidikan Sekolah Dasar	Jumlah Pendidik dan Tenaga Kependidikan yang Mendapatkan Fasilitas Kenaikan Pangkat/Golongan, Pemberian Promosi, Peningkatan Kompetensi dan Kualifikasi	400 Orang	500,000,000	Kota Lhokseumawe, Semua Kecamatan, Semua Kelurahan	Dana Otonomi Khusus-Provinsi Aceh	Meningkatkan Sumber Daya Manusia Yang Berkualitas Dan Berdaya Saing	Pendidikan	Satuan Pendidikan Sekolah Dasar	400 Orang	1,000,000,000	Dinas Pendidikan dan Kebudayaan
1	01	02	2	28	Pembinaan Kelembagaan dan Manajemen Sekolah	Jumlah Sekolah Menengah Dasar yang Dilaksanakan Pembinaan Kelembagaan dan manajemen sekolah	110 Satuan Pendidikan	500,000,000	Kota Lhokseumawe, Semua Kecamatan, Semua Kelurahan	Dana Otonomi Khusus-Provinsi Aceh	Meningkatkan Sumber Daya Manusia Yang Berkualitas Dan Berdaya Saing	Pendidikan	Satuan Pendidikan Sekolah Dasar	110 Satuan Pendidikan	150,000,000	Dinas Pendidikan dan Kebudayaan
1	01	02	2	29	Pengelolaan Dana BOS Sekolah Dasar	Jumlah Sekolah Dasar yang Mengelola Dana BOS	110 Satuan Pendidikan	15,000,000,000	Kota Lhokseumawe, Semua Kecamatan, Semua Kelurahan	Dana Transfer Khusus-Dana Alokasi Khusus Non Fisik	Meningkatkan Sumber Daya Manusia Yang Berkualitas Dan Berdaya Saing	Pendidikan	Satuan Pendidikan Sekolah Dasar	110 Satuan Pendidikan	15,000,000,000	Dinas Pendidikan dan Kebudayaan
1	01	02	2	30	Peningkatan Kapasitas Pengelolaan Dana BOS Sekolah Dasar	Jumlah Tenaga Pengelola yang Meningkatkan Kapasitasnya dalam Pengelolaan Dana BOS Sekolah Dasar	150 Orang	150,000,000	Kota Lhokseumawe, Semua Kecamatan, Semua Kelurahan	Dana Otonomi Khusus	Meningkatkan Sumber Daya Manusia Yang Berkualitas Dan Berdaya Saing	Pendidikan	Satuan Pendidikan Sekolah Dasar	150 Orang	150,000,000	Dinas Pendidikan dan Kebudayaan
1	01	02	2	31	Pembangunan Laboratorium Sekolah Dasar	Jumlah Ruang Laboratorium Sekolah Dasar yang Telah Dibangun	5 Ruang	310,000,000	Kota Lhokseumawe, Semua Kecamatan, Semua Kelurahan	DAK Fisik-Bidang Pendidikan-Reguler-SD	Meningkatkan Sumber Daya Manusia Yang Berkualitas Dan Berdaya Saing	Pendidikan	Satuan Pendidikan Sekolah Dasar	5 Ruang	1,400,000,000	Dinas Pendidikan dan Kebudayaan
1	01	02	2	32	Rehabilitasi Sedang/Berat Laboratorium Sekolah Dasar	Jumlah Laboratorium Sekolah Dasar yang Telah Direhabilitasi Sedang/Berat	5 Ruang	10,000,000	Kota Lhokseumawe, Semua Kecamatan, Semua Kelurahan	Dana Otonomi Khusus	Meningkatkan Sumber Daya Manusia Yang Berkualitas Dan Berdaya Saing	Pendidikan	Satuan Pendidikan Sekolah Dasar	5 Ruang	300,000,000	Dinas Pendidikan dan Kebudayaan
1	01	02	2	33	Pemeliharaan Mebel Sekolah	Jumlah Mebel Sekolah yang Dilaksanakan Pemeliharaan	300 Unit	10,000,000	Kota Lhokseumawe, Semua Kecamatan, Semua Kelurahan	Dana Otonomi Khusus	Meningkatkan Sumber Daya Manusia Yang Berkualitas Dan Berdaya Saing	Pendidikan	Satuan Pendidikan Sekolah Dasar	300 Unit	150,000,000	Dinas Pendidikan dan Kebudayaan

Sistem Informasi Pemerintahan Daerah - Cetak RKPD

Kode	Urusan/ Bidang Urusan/ Program/ Kegiatan/ Sub Kegiatan	Indikator Program/ Kegiatan/ Sub Kegiatan	Target Akhir Periode RPJMD	Realisasi Capaian RKPD Tahun 2021	Prakiraan Capaian Target RKPD Tahun 2022	Capaian Kinerja dan Kerangka Pendanaan						Kelompok Sasaran	Prakiraan Maju Rencana Tahun 2024		Perangkat Daerah Penanggung Jawab
						Target 2023	Pagu Indikatif	Lokasi	Sumber Dana	Prioritas			Target	Pagu Indikatif	
										Nasional	Daerah				
1	2	3	4	5	6	7	8	9	10	11	12	13	14	15	16
1 01 02 2	Pengelolaan Pendidikan Sekolah Menengah Pertama	Jumlah sarana dan prasarana pendidikan smp yang dikelola	80 Unit		0 Unit	20 Unit	11,856,319,479						20 Unit	20,368,328,800	
1 01 02 2 01	Pembangunan Unit Sekolah Baru (USB)	Jumlah Sekolah Baru yang Telah Dibangun				1 Unit	10,000,000	Kota Lhokseumawe, Semua Kecamatan, Semua Kelurahan	Dana Otonomi Khusus-Provinsi Aceh	Meningkatkan Sumber Daya Manusia Yang Berkualitas Dan Berdaya Saing	Pendidikan	Satuan Pendidikan Sekolah Menengah	1 Unit	1,000,000,000	Dinas Pendidikan dan Kebudayaan
1 01 02 2 02	Penambahan Ruang Kelas Baru	Jumlah Ruang Kelas Baru yang Bertambah				2 Ruang	10,000,000	Kota Lhokseumawe, Semua Kecamatan, Semua Kelurahan	Dana Otonomi Khusus-Provinsi Aceh	Meningkatkan Sumber Daya Manusia Yang Berkualitas Dan Berdaya Saing	Pendidikan	Satuan Pendidikan Sekolah Menengah Pertama	2 Ruang	610,000,000	Dinas Pendidikan dan Kebudayaan
1 01 02 2 03	Pembangunan Ruang Guru/Kepala Sekolah/TU	Jumlah Ruang Guru/Kepala Sekolah/TU yang Telah Dibangun				2 Ruang	10,000,000	Kota Lhokseumawe, Semua Kecamatan, Semua Kelurahan	DAK Fisik-Bidang Pendidikan-Reguler-SMP	Meningkatkan Sumber Daya Manusia Yang Berkualitas Dan Berdaya Saing	Pendidikan	Satuan Pendidikan Sekolah Menengah Pertama	2 Ruang	500,000,000	Dinas Pendidikan dan Kebudayaan
1 01 02 2 04	Pembangunan Ruang Unit Kesehatan Sekolah	Jumlah Ruang Unit Kesehatan Sekolah yang Telah Dibangun				5 Ruang	10,000,000	Kota Lhokseumawe, Semua Kecamatan, Semua Kelurahan	DAK Fisik-Bidang Pendidikan-Reguler-SMP	Meningkatkan Sumber Daya Manusia Yang Berkualitas Dan Berdaya Saing	Pendidikan	Satuan Pendidikan Sekolah Menengah Pertama	5 Ruang	500,000,000	Dinas Pendidikan dan Kebudayaan
1 01 02 2 05	Pembangunan Perpustakaan Sekolah	Jumlah Perpustakaan Sekolah yang Telah Dibangun				2 Ruang	10,000,000	Kota Lhokseumawe, Semua Kecamatan, Semua Kelurahan	DAK Fisik-Bidang Pendidikan-Reguler-SMP	Meningkatkan Sumber Daya Manusia Yang Berkualitas Dan Berdaya Saing	Pendidikan	Satuan Pendidikan Sekolah Menengah Pertama	2 Ruang	750,000,000	Dinas Pendidikan dan Kebudayaan
1 01 02 2 06	Pembangunan Laboratorium	Jumlah Ruang Laboratorium yang Telah Dibangun				1 Ruang	1,400,000,000	Kota Lhokseumawe, Semua Kecamatan, Semua Kelurahan	DAK Fisik-Bidang Pendidikan-Reguler-SMP	Meningkatkan Sumber Daya Manusia Yang Berkualitas Dan Berdaya Saing	Pendidikan	Satuan Pendidikan Sekolah Menengah Pertama	1 Ruang	578,328,800	Dinas Pendidikan dan Kebudayaan
1 01 02 2 07	Pembangunan Ruang Serba Guna/Aula	Jumlah Ruang Serba Guna/Aula yang Telah Dibangun				1 Ruang	10,000,000	Kota Lhokseumawe, Semua Kecamatan, Semua Kelurahan	DAK Fisik-Bidang Pendidikan-Reguler-SMP	Meningkatkan Sumber Daya Manusia Yang Berkualitas Dan Berdaya Saing	Pendidikan	Satuan Pendidikan Sekolah Menengah Pertama	1 Ruang	500,000,000	Dinas Pendidikan dan Kebudayaan
1 01 02 2 08	Pembangunan Asrama Sekolah	Jumlah Asrama Sekolah yang Telah Dibangun				1 Unit	10,000,000	Kota Lhokseumawe, Semua Kecamatan, Semua Kelurahan	Dana Otonomi Khusus-Provinsi Aceh	Meningkatkan Sumber Daya Manusia Yang Berkualitas Dan Berdaya Saing	Pendidikan	Satuan Pendidikan Sekolah Menengah Pertama	1 Unit	1,500,000,000	Dinas Pendidikan dan Kebudayaan
1 01 02 2 09	Pembangunan Rumah Dinas Kepala Sekolah/Guru/Penjaga Sekolah	Jumlah Rumah Dinas Kepala Sekolah, Guru, Penjaga Sekolah yang Telah Dibangun				1 Unit	10,000,000	Kota Lhokseumawe, Semua Kecamatan, Semua Kelurahan	DAK Fisik-Bidang Pendidikan-Reguler-SMP	Meningkatkan Sumber Daya Manusia Yang Berkualitas Dan Berdaya Saing	Pendidikan	Satuan Pendidikan Sekolah Menengah Pertama	1 Unit	250,000,000	Dinas Pendidikan dan Kebudayaan
1 01 02 2 10	Pembangunan Fasilitas Parkir	Jumlah Fasilitas Parkir yang Telah Dibangun				2 Unit	10,000,000	Kota Lhokseumawe, Semua Kecamatan, Semua Kelurahan	Dana Otonomi Khusus-Provinsi Aceh	Meningkatkan Sumber Daya Manusia Yang Berkualitas Dan Berdaya Saing	Pendidikan	Satuan Pendidikan Sekolah Menengah Pertama	2 Unit	400,000,000	Dinas Pendidikan dan Kebudayaan
1 01 02 2 11	Pembangunan Kantin Sekolah	Jumlah Kantin Sekolah yang Telah Dibangun				1 Unit	10,000,000	Kota Lhokseumawe, Semua Kecamatan, Semua Kelurahan	Dana Otonomi Khusus	Meningkatkan Sumber Daya Manusia Yang Berkualitas Dan Berdaya Saing	Pendidikan	Satuan Pendidikan Sekolah Menengah Pertama	1 Unit	200,000,000	Dinas Pendidikan dan Kebudayaan
1 01 02 2 12	Pembangunan Sarana, Prasarana dan Utilitas Sekolah	Jumlah Sarana, Prasarana dan Utilitas Sekolah yang Telah Dibangun				5 Unit	130,000,000	Kota Lhokseumawe, Semua Kecamatan, Semua Kelurahan	Dana Otonomi Khusus-Provinsi Aceh	Meningkatkan Sumber Daya Manusia Yang Berkualitas Dan Berdaya Saing	Pendidikan	Satuan Pendidikan Sekolah Menengah Pertama	5 Unit	1,000,000,000	Dinas Pendidikan dan Kebudayaan

Sistem Informasi Pemerintahan Daerah - Cetak RKP

Kode	Urusan/ Bidang Urusan/ Program/ Kegiatan/ Sub Kegiatan	Indikator Program/ Kegiatan/ Sub Kegiatan	Target Akhir Periode RPJMD	Realisasi Capaian RKP Tahun 2021	Prakiraan Capaian Target RKP Tahun 2022	Capaian Kinerja dan Kerangka Pendanaan					Kelompok Sasaran	Prakiraan Maju Rencana Tahun 2024		Perangkat Daerah Penanggung Jawab						
						Target 2023	Pagu Indikatif	Lokasi	Sumber Dana	Prioritas		Target	Pagu Indikatif							
										Nasional					Daerah					
1	2	3	4	5	6	7	8	9	10	11	12	13	14	15	16					
1	01	02	2	13	Rehabilitasi Sedang/Berat Gedung Sekolah	Jumlah Gedung Sekolah yang Direhabilitasi Sedang/Berat					1 Unit	40,000,000	Kota Lhokseumawe, Semua Kecamatan, Semua Kelurahan	Dana Transfer Umum-Dana Alokasi Umum	Meningkatkan Sumber Daya Manusia Yang Berkualitas Dan Berdaya Saing	Pendidikan	Satuan Pendidikan Sekolah Menengah Pertama	1 Unit	250,000,000	Dinas Pendidikan dan Kebudayaan
1	01	02	2	14	Rehabilitasi Sedang/Berat Ruang Kelas Sekolah	Jumlah Ruang kelas sekolah yang Telah Direhabilitasi Sedang/Berat					5 Ruang	10,000,000	Kota Lhokseumawe, Semua Kecamatan, Semua Kelurahan	DAK Fisik-Bidang Pendidikan-Reguler-SMP	Meningkatkan Sumber Daya Manusia Yang Berkualitas Dan Berdaya Saing	Pendidikan	Satuan Pendidikan Sekolah Menengah Pertama	5 Ruang	500,000,000	Dinas Pendidikan dan Kebudayaan
1	01	02	2	15	Rehabilitasi Sedang/Berat Ruang Guru Sekolah	Jumlah Ruang Guru Sekolah yang Telah Direhabilitasi Sedang/Berat					2 Ruang	10,000,000	Kota Lhokseumawe, Semua Kecamatan, Semua Kelurahan	Dana Otonomi Khusus	Meningkatkan Sumber Daya Manusia Yang Berkualitas Dan Berdaya Saing	Pendidikan	Satuan Pendidikan Sekolah Menengah Pertama	2 Ruang	250,000,000	Dinas Pendidikan dan Kebudayaan
1	01	02	2	16	Rehabilitasi Sedang/Berat Ruang Unit Kesehatan Sekolah	Jumlah Ruang Unit Kesehatan Sekolah yang Telah Direhabilitasi Sedang/Berat					2 Ruang	10,000,000	Kota Lhokseumawe, Semua Kecamatan, Semua Kelurahan	Dana Otonomi Khusus	Meningkatkan Sumber Daya Manusia Yang Berkualitas Dan Berdaya Saing	Pendidikan	Satuan Pendidikan Sekolah Menengah Pertama	2 Ruang	100,000,000	Dinas Pendidikan dan Kebudayaan
1	01	02	2	17	Rehabilitasi Sedang/Berat Perpustakaan Sekolah	Jumlah Perpustakaan Sekolah yang Telah Direhabilitasi Sedang/Berat					2 Ruang	10,000,000	Kota Lhokseumawe, Semua Kecamatan, Semua Kelurahan	Dana Otonomi Khusus	Meningkatkan Sumber Daya Manusia Yang Berkualitas Dan Berdaya Saing	Pendidikan	Satuan Pendidikan Sekolah Menengah Pertama	2 Ruang	200,000,000	Dinas Pendidikan dan Kebudayaan
1	01	02	2	18	Rehabilitasi Sedang/Berat Laboratorium	Jumlah Laboratorium yang Telah Direhabilitasi Sedang/Berat					2 Ruang	10,000,000	Kota Lhokseumawe, Semua Kecamatan, Semua Kelurahan	Dana Otonomi Khusus	Meningkatkan Sumber Daya Manusia Yang Berkualitas Dan Berdaya Saing	Pendidikan	Satuan Pendidikan Sekolah Menengah Pertama	2 Ruang	200,000,000	Dinas Pendidikan dan Kebudayaan
1	01	02	2	19	Rehabilitasi Sedang/Berat Ruang Serba Guna/Aula	Jumlah Ruang Serba Guna/Aula yang Telah Direhabilitasi sedang/berat					0 Ruang	90,000,000	Kota Lhokseumawe, Semua Kecamatan, Semua Kelurahan	Dana Otonomi Khusus-Provinsi Aceh	Meningkatkan Sumber Daya Manusia Yang Berkualitas Dan Berdaya Saing	Pendidikan	Satuan Pendidikan Sekolah Menengah Pertama	0 Ruang	250,000,000	Dinas Pendidikan dan Kebudayaan
1	01	02	2	20	Rehabilitasi Sedang/Berat Asrama	Jumlah Asrama yang Telah Direhabilitasi Sedang/Berat					1 Unit	10,000,000	Kota Lhokseumawe, Semua Kecamatan, Semua Kelurahan	Dana Otonomi Khusus	Meningkatkan Sumber Daya Manusia Yang Berkualitas Dan Berdaya Saing	Pendidikan	Satuan Pendidikan Sekolah Menengah Pertama	1 Unit	250,000,000	Dinas Pendidikan dan Kebudayaan
1	01	02	2	21	Rehabilitasi Sedang/Berat Rumah Dinas Kepala Sekolah/Guru/Penjaga Sekolah	Jumlah Rumah Dinas Kepala Sekolah/Guru/Penjaga Sekolah yang Telah Direhabilitasi Sedang/Berat					1 Unit	10,000,000	Kota Lhokseumawe, Semua Kecamatan, Semua Kelurahan	Dana Otonomi Khusus	Meningkatkan Sumber Daya Manusia Yang Berkualitas Dan Berdaya Saing	Pendidikan	Satuan Pendidikan Sekolah Menengah Pertama	1 Unit	100,000,000	Dinas Pendidikan dan Kebudayaan
1	01	02	2	22	Rehabilitasi Sedang/Berat Fasilitas Parkir	Jumlah Fasilitas Parkir yang Telah Direhabilitasi Sedang/Berat					1 Unit	10,000,000	Kota Lhokseumawe, Semua Kecamatan, Semua Kelurahan	Dana Transfer Umum-Dana Alokasi Umum	Meningkatkan Sumber Daya Manusia Yang Berkualitas Dan Berdaya Saing	Pendidikan	Satuan Pendidikan Sekolah Menengah Pertama	1 Unit	60,000,000	Dinas Pendidikan dan Kebudayaan
1	01	02	2	23	Rehabilitasi Sedang/Berat Kantin Sekolah	Jumlah Kantin Sekolah yang Direhabilitasi Sedang/Berat					1 Unit	10,000,000	Kota Lhokseumawe, Semua Kecamatan, Semua Kelurahan	Dana Transfer Umum-Dana Alokasi Umum	Meningkatkan Sumber Daya Manusia Yang Berkualitas Dan Berdaya Saing	Pendidikan	Satuan Pendidikan Sekolah Menengah Pertama	1 Unit	60,000,000	Dinas Pendidikan dan Kebudayaan

Sistem Informasi Pemerintahan Daerah - Cetak RKPD

Kode	Urusan/ Bidang Urusan/ Program/ Kegiatan/ Sub Kegiatan	Indikator Program/ Kegiatan/ Sub Kegiatan	Target Akhir Periode RPJMD	Realisasi Capaian RKPD Tahun 2021	Prakiraan Capaian Target RKPD Tahun 2022	Capaian Kinerja dan Kerangka Pendanaan					Kelompok Sasaran	Prakiraan Maju Rencana Tahun 2024		Perangkat Daerah Penanggung Jawab	
						Target 2023	Pagu Indikatif	Lokasi	Sumber Dana	Prioritas		Target	Pagu Indikatif		
										Nasional					Daerah
1	2	3	4	5	6	7	8	9	10	11	12	13	14	15	16
1.01.02.2.24	Rehabilitasi Sedang/Berat Sarana, Prasarana dan Utilitas Sekolah	Jumlah Sarana, Prasarana dan Utilitas Sekolah yang Telah Direhabilitasi Sedang/Berat				2 Unit	60,000,000	Kota Lhokseumawe, Semua Kecamatan, Semua Kelurahan	Dana Transfer Umum-Dana Alokasi Umum	Meningkatkan Sumber Daya Manusia Yang Berkualitas Dan Berdaya Saing	Pendidikan	Satuan Pendidikan Sekolah Menengah Pertama	2 Unit	200,000,000	Dinas Pendidikan dan Kebudayaan
1.01.02.2.25	Pengadaan Mebel Sekolah	Jumlah Mebel Sekolah yang Tersedia				150 Paket	545,502,500	Kota Lhokseumawe, Semua Kecamatan, Semua Kelurahan	Dana Transfer Umum-Dana Alokasi Umum	Meningkatkan Sumber Daya Manusia Yang Berkualitas Dan Berdaya Saing	Pendidikan	Satuan Pendidikan Sekolah Menengah Pertama	150 Paket	250,000,000	Dinas Pendidikan dan Kebudayaan
1.01.02.2.26	Pengadaan Alat Rumah Tangga Sekolah	Jumlah Alat Rumah Tangga Sekolah yang Tersedia				100 Paket	100,000,000	Kota Lhokseumawe, Semua Kecamatan, Semua Kelurahan	Dana Transfer Umum-Dana Alokasi Umum	Meningkatkan Sumber Daya Manusia Yang Berkualitas Dan Berdaya Saing	Pendidikan	Satuan Pendidikan Sekolah Menengah Pertama	100 Paket	100,000,000	Dinas Pendidikan dan Kebudayaan
1.01.02.2.27	Pengadaan Perlengkapan Sekolah	Jumlah Perlengkapan Sekolah yang Tersedia				100 Paket	100,000,000	Kota Lhokseumawe, Semua Kecamatan, Semua Kelurahan	Dana Transfer Umum-Dana Alokasi Umum	Meningkatkan Sumber Daya Manusia Yang Berkualitas Dan Berdaya Saing	Pendidikan	Satuan Pendidikan Sekolah Menengah Pertama	100 Paket	100,000,000	Dinas Pendidikan dan Kebudayaan
1.01.02.2.28	Pengadaan Perlengkapan Siswa	Jumlah Perlengkapan Siswa yang Tersedia				150 Paket	100,000,000	Kota Lhokseumawe, Semua Kecamatan, Semua Kelurahan	Dana Transfer Umum-Dana Alokasi Umum	Meningkatkan Sumber Daya Manusia Yang Berkualitas Dan Berdaya Saing	Pendidikan	Satuan Pendidikan Sekolah Menengah Pertama	150 Paket	100,000,000	Dinas Pendidikan dan Kebudayaan
1.01.02.2.29	Pemeliharaan Rutin Bangunan Gedung dan Ruangan	Jumlah Bangunan Gedung dan Ruang Sekolah yang Dilaksanakan Pemeliharaan				1 Unit	100,000,000	Kota Lhokseumawe, Semua Kecamatan, Semua Kelurahan	Dana Transfer Umum-Dana Alokasi Umum	Meningkatkan Sumber Daya Manusia Yang Berkualitas Dan Berdaya Saing	Pendidikan	Satuan Pendidikan Sekolah Menengah Pertama	1 Unit	100,000,000	Dinas Pendidikan dan Kebudayaan
1.01.02.2.30	Pemeliharaan Rutin Sarana, Prasarana dan Utilitas Sekolah	Jumlah Sarana, Prasarana dan Utilitas Sekolah yang Dilaksanakan Pemeliharaan				1 Unit	100,000,000	Kota Lhokseumawe, Semua Kecamatan, Semua Kelurahan	Dana Transfer Umum-Dana Alokasi Umum	Meningkatkan Sumber Daya Manusia Yang Berkualitas Dan Berdaya Saing	Pendidikan	Satuan Pendidikan Sekolah Menengah Pertama	1 Unit	100,000,000	Dinas Pendidikan dan Kebudayaan
1.01.02.2.31	Pemeliharaan Rutin Rumah Dinas Kepala Sekolah, Guru, Penjaga Sekolah	Jumlah Rumah Dinas Kepala Sekolah, Guru, Penjaga Sekolah yang Dilaksanakan Pemeliharaan				1 Unit	100,000,000	Kota Lhokseumawe, Semua Kecamatan, Semua Kelurahan	Dana Transfer Umum-Dana Alokasi Umum	Meningkatkan Sumber Daya Manusia Yang Berkualitas Dan Berdaya Saing	Pendidikan	Satuan Pendidikan Sekolah Menengah Pertama	1 Unit	100,000,000	Dinas Pendidikan dan Kebudayaan
1.01.02.2.32	Penyediaan Biaya Personil Peserta Didik Sekolah Menengah Pertama	Jumlah Peserta didik Sekolah Menengah Pertama yang Menerima Biaya Personil Peserta Didik				100 Peserta Didik	20,000,000	Kota Lhokseumawe, Semua Kecamatan, Semua Kelurahan	Dana Transfer Umum-Dana Alokasi Umum	Meningkatkan Sumber Daya Manusia Yang Berkualitas Dan Berdaya Saing	Pendidikan	Satuan Pendidikan Sekolah Menengah Pertama	100 Peserta Didik	100,000,000	Dinas Pendidikan dan Kebudayaan
1.01.02.2.33	Perlengkapan Dasar Buku Teks Peserta Didik	Jumlah Buku Teks yang Diterima Peserta Didik				20000 Buku	1,000,000,000	Kota Lhokseumawe, Semua Kecamatan, Semua Kelurahan	Dana Otonomi Khusus-Provinsi Aceh	Meningkatkan Sumber Daya Manusia Yang Berkualitas Dan Berdaya Saing	Pendidikan	Satuan Pendidikan Sekolah Menengah Pertama	20000 Buku	1,000,000,000	Dinas Pendidikan dan Kebudayaan
1.01.02.2.34	Perlengkapan Belajar Peserta Didik	Jumlah Perlengkapan Peserta Didik yang Tersedia				500 Paket	100,000,000	Kota Lhokseumawe, Semua Kecamatan, Semua Kelurahan	Dana Transfer Umum-Dana Alokasi Umum	Meningkatkan Sumber Daya Manusia Yang Berkualitas Dan Berdaya Saing	Pendidikan	Satuan Pendidikan Sekolah Menengah Pertama	500 Paket	100,000,000	Dinas Pendidikan dan Kebudayaan
1.01.02.2.35	Pengadaan Alat Praktik dan Peraga Siswa	Jumlah Alat Praktik dan Peraga Siswa yang Tersedia				400 Paket	450,000,000	Kota Lhokseumawe, Semua Kecamatan, Semua Kelurahan	Dana Transfer Umum-Dana Alokasi Umum	Meningkatkan Sumber Daya Manusia Yang Berkualitas Dan Berdaya Saing	Pendidikan	Satuan Pendidikan Sekolah Menengah Pertama	400 Paket	450,000,000	Dinas Pendidikan dan Kebudayaan
									DAK Fisik-Bidang Pendidikan-Reguler-SMP						

Sistem Informasi Pemerintahan Daerah - Cetak RKPD

Kode	Urusan/ Bidang Urusan/ Program/ Kegiatan/ Sub Kegiatan	Indikator Program/ Kegiatan/ Sub Kegiatan	Target Akhir Periode RPJMD	Realisasi Capaian RKPD Tahun 2021	Prakiraan Capaian Target RKPD Tahun 2022	Capaian Kinerja dan Kerangka Pendanaan						Kelompok Sasaran	Prakiraan Maju Rencana Tahun 2024		Perangkat Daerah Penanggung Jawab	
						Target 2023	Pagu Indikatif	Lokasi	Sumber Dana	Prioritas			Target	Pagu Indikatif		
										Nasional	Daerah					
1	2	3	4	5	6	7	8	9	10	11	12	13	14	15	16	
1	01	02	2	36	Penyelenggaraan Proses Belajar dan Ujian bagi Peserta Didik	Jumlah Peserta Didik yang Mengikuti Proses Belajar dan Ujian										
						3000 Peserta Didik	50,000,000	Kota Lhokseumawe, Semua Kecamatan, Semua Kelurahan	Dana Transfer Umum-Dana Alokasi Umum	Meningkatkan Sumber Daya Manusia Yang Berkualitas Dan Berdaya Saing	Pendidikan	Satuan Pendidikan Sekolah Menengah Pertama	3000 Peserta Didik	50,000,000	Dinas Pendidikan dan Kebudayaan	
1	01	02	2	37	Penyiapan dan Tindak Lanjut Evaluasi Satuan Pendidikan Sekolah Menengah Pertama	Jumlah Satuan Pendidikan Menengah Pertama yang Siap Dievaluasi dan Melaksanakan Rekomendasi										
						15 Satuan Pendidikan	40,000,000	Kota Lhokseumawe, Semua Kecamatan, Semua Kelurahan	Dana Transfer Umum-Dana Alokasi Umum	Meningkatkan Sumber Daya Manusia Yang Berkualitas Dan Berdaya Saing	Pendidikan	Satuan Pendidikan Sekolah Menengah Pertama	15 Satuan Pendidikan	40,000,000	Dinas Pendidikan dan Kebudayaan	
1	01	02	2	38	Pembinaan Minat, Bakat dan Kreativitas Siswa	Jumlah Siswa yang Mengikuti Ajang Kompetisi/Lomba Akademik dan Non Akademik										
						100 Peserta Didik	514,941,979	Kota Lhokseumawe, Semua Kecamatan, Semua Kelurahan	Dana Otonomi Khusus-Provinsi Aceh	Meningkatkan Sumber Daya Manusia Yang Berkualitas Dan Berdaya Saing	Pendidikan	Satuan Pendidikan Sekolah Menengah Pertama	100 Peserta Didik	500,000,000	Dinas Pendidikan dan Kebudayaan	
1	01	02	2	39	Penyediaan Pendidik dan Tenaga Kependidikan bagi Satuan Pendidikan Sekolah Menengah Pertama	Jumlah Pendidik dan Tenaga Kependidikan yang Tersedia pada Satuan Pendidikan Sekolah Menengah Pertama										
						600 Orang	26,000,000	Kota Lhokseumawe, Semua Kecamatan, Semua Kelurahan	Dana Transfer Umum-Dana Alokasi Umum	Meningkatkan Sumber Daya Manusia Yang Berkualitas Dan Berdaya Saing	Pendidikan	Satuan Pendidikan Sekolah Menengah Pertama	600 Orang	50,000,000	Dinas Pendidikan dan Kebudayaan	
1	01	02	2	40	Pengembangan Karir Pendidik dan Tenaga Kependidikan pada Satuan Pendidikan Sekolah Menengah Pertama	Jumlah Pendidik dan Tenaga Kependidikan yang Mendapatkan Fasilitas Kenaikan Pangkat/Golongan, Pemberian Promosi, Peningkatan Kompetensi dan Kualifikasi										
						200 Orang	79,875,000	Kota Lhokseumawe, Semua Kecamatan, Semua Kelurahan	Dana Otonomi Khusus-Provinsi Aceh	Meningkatkan Sumber Daya Manusia Yang Berkualitas Dan Berdaya Saing	Pendidikan	Satuan Pendidikan Sekolah Menengah Pertama	200 Orang	500,000,000	Dinas Pendidikan dan Kebudayaan	
1	01	02	2	41	Pembinaan Kelembagaan dan Manajemen Sekolah	Jumlah Sekolah Menengah Pertama yang Dilaksanakan Pembinaan										
						25 Satuan Pendidikan	50,000,000	Kota Lhokseumawe, Semua Kecamatan, Semua Kelurahan	Dana Transfer Umum-Dana Alokasi Umum	Meningkatkan Sumber Daya Manusia Yang Berkualitas Dan Berdaya Saing	Pendidikan	Satuan Pendidikan Sekolah Menengah Pertama	25 Satuan Pendidikan	50,000,000	Dinas Pendidikan dan Kebudayaan	
1	01	02	2	42	Pengelolaan Dana BOS Sekolah Menengah Pertama	Jumlah Sekolah Menengah pertama yang Mengelola Dana BOS										
						25 Satuan Pendidikan	6,000,000,000	Kota Lhokseumawe, Semua Kecamatan, Semua Kelurahan	DAK Non Fisik-BOS Reguler	Meningkatkan Sumber Daya Manusia Yang Berkualitas Dan Berdaya Saing	Pendidikan	Satuan Pendidikan Sekolah Menengah Pertama	25 Satuan Pendidikan	6,000,000,000	Dinas Pendidikan dan Kebudayaan	
1	01	02	2	43	Peningkatan Kapasitas Pengelolaan Dana BOS Sekolah Menengah Pertama	Jumlah Tenaga yang Meningkatkan Kapasitasnya dalam Pengelolaan Dana BOS Sekolah Menengah Pertama										
						60 Orang	20,000,000	Kota Lhokseumawe, Semua Kecamatan, Semua Kelurahan	Dana Transfer Umum-Dana Alokasi Umum	Meningkatkan Sumber Daya Manusia Yang Berkualitas Dan Berdaya Saing	Pendidikan	Satuan Pendidikan Sekolah Menengah Pertama	60 Orang	20,000,000	Dinas Pendidikan dan Kebudayaan	
1	01	02	2	44	Rehabilitasi Sedang/Berat Ruang TU	Jumlah Ruang TU yang Telah Direhabilitasi Sedang/Berat										
						2 Ruang	200,000,000	Kota Lhokseumawe, Semua Kecamatan, Semua Kelurahan	Dana Transfer Umum-Dana Alokasi Umum	Meningkatkan Sumber Daya Manusia Yang Berkualitas Dan Berdaya Saing	Pendidikan	Satuan Pendidikan Sekolah Menengah Pertama	2 Ruang	200,000,000	Dinas Pendidikan dan Kebudayaan	
1	01	02	2	45	Rehabilitasi Sedang/Berat Ruang Kepala Sekolah	Jumlah Ruang Kepala Sekolah yang Telah Direhabilitasi Sedang/Berat										
						4 Ruang	200,000,000	Kota Lhokseumawe, Semua Kecamatan, Semua Kelurahan	Dana Transfer Umum-Dana Alokasi Umum	Meningkatkan Sumber Daya Manusia Yang Berkualitas Dan Berdaya Saing	Pendidikan	Satuan Pendidikan Sekolah Menengah Pertama	4 Ruang	200,000,000	Dinas Pendidikan dan Kebudayaan	
1	01	02	2	46	Pemeliharaan Mebel Sekolah	Jumlah Mebel Sekolah yang Dilaksanakan Pemeliharaan										
						2500 Unit	50,000,000	Kota Lhokseumawe, Semua Kecamatan, Semua Kelurahan	Dana Transfer Umum-Dana Alokasi Umum	Meningkatkan Sumber Daya Manusia Yang Berkualitas Dan Berdaya Saing	Pendidikan	Satuan Pendidikan Sekolah Menengah Pertama	2500 Unit	50,000,000	Dinas Pendidikan dan Kebudayaan	
1	01	02	2		Pengelolaan Pendidikan Anak Usia Dini (PAUD)	Jumlah sarana dan prasarana pendidikan PAUD yang dikelola	40 Unit						10 Unit	5,685,000,000		
1	01	02	2	01	Pembangunan Gedung/Ruang Kelas/Ruang Guru PAUD	Jumlah Gedung/Ruang Kelas/Ruang Guru PAUD yang Telah Dibangun										
						2 Unit	100,000,000	Kota Lhokseumawe, Semua Kecamatan, Semua Kelurahan	Dana Transfer Umum-Dana Alokasi Umum	Meningkatkan Sumber Daya Manusia Yang Berkualitas Dan Berdaya Saing	Pendidikan	Satuan Pendidikan Anak Usia Dini	2 Unit	200,000,000	Dinas Pendidikan dan Kebudayaan	

Sistem Informasi Pemerintahan Daerah - Cetak RKPD

Kode	Urusan/ Bidang Urusan/ Program/ Kegiatan/ Sub Kegiatan	Indikator Program/ Kegiatan/ Sub Kegiatan	Target Akhir Periode RPJMD	Realisasi Capaian RKPD Tahun 2021	Prakiraan Capaian Target RKPD Tahun 2022	Capaian Kinerja dan Kerangka Pendanaan						Kelompok Sasaran	Prakiraan Maju Rencana Tahun 2024		Perangkat Daerah Penanggung Jawab		
						Target 2023	Pagu Indikatif	Lokasi	Sumber Dana	Prioritas			Target	Pagu Indikatif			
										Nasional	Daerah						
1	2	3	4	5	6	7	8	9	10	11	12	13	14	15	16		
1	01	02	2	02	Pembangunan Sarana, Prasarana dan Utilitas PAUD	Jumlah Sarana, Prasarana dan Utilitas PAUD yang Telah Dibangun											
						2 Unit		Kota Lhokseumawe, Semua Kecamatan, Semua Kelurahan	Dana Transfer Umum-Dana Alokasi Umum	Meningkatkan Sumber Daya Manusia Yang Berkualitas Dan Berdaya Saing	Pendidikan	Satuan Pendidikan Anak Usia Dini	2 Unit		Dinas Pendidikan dan Kebudayaan		
						200,000,000			DAK Fisik-Bidang Pendidikan-Reguler-PAUD								550,000,000
									Dana Otonomi Khusus-Provinsi Aceh								
1	01	02	2	03	Rehabilitasi Sedang/Berat Gedung/Ruang Kelas/Ruang Guru PAUD	Jumlah Gedung/Ruang Kelas/Ruang Guru PAUD yang Telah Direhabilitasi Sedang/Berat											
						2 Unit	100,000,000	Kota Lhokseumawe, Semua Kecamatan, Semua Kelurahan	Dana Transfer Umum-Dana Alokasi Umum	Meningkatkan Sumber Daya Manusia Yang Berkualitas Dan Berdaya Saing	Pendidikan	Satuan Pendidikan Anak Usia Dini	2 Unit	200,000,000	Dinas Pendidikan dan Kebudayaan		
1	01	02	2	04	Rehabilitasi Sedang/Berat Pembangunan Sarana, Prasarana dan Utilitas PAUD	Jumlah Sarana, Prasarana dan Utilitas PAUD yang Telah Direhabilitasi Sedang/Berat											
						2 Unit	200,000,000	Kota Lhokseumawe, Semua Kecamatan, Semua Kelurahan	Dana Transfer Umum-Dana Alokasi Umum	Meningkatkan Sumber Daya Manusia Yang Berkualitas Dan Berdaya Saing	Pendidikan	Satuan Pendidikan Anak Usia Dini	2 Unit	200,000,000	Dinas Pendidikan dan Kebudayaan		
1	01	02	2	05	Pemeliharaan Rutin Gedung/Ruang Kelas/Ruang Guru PAUD	Jumlah Gedung/Ruang Kelas/Ruang Guru PAUD yang Dilaksanakan Pemeliharaan											
						2 Unit	100,000,000	Kota Lhokseumawe, Semua Kecamatan, Semua Kelurahan	Dana Transfer Umum-Dana Alokasi Umum	Meningkatkan Sumber Daya Manusia Yang Berkualitas Dan Berdaya Saing	Pendidikan	Satuan Pendidikan Anak Usia Dini	2 Unit	200,000,000	Dinas Pendidikan dan Kebudayaan		
1	01	02	2	06	Pemeliharaan Rutin Sarana, Prasarana dan Utilitas PAUD	Jumlah Sarana, Prasarana dan Utilitas PAUD yang Dilaksanakan Pemeliharaan											
						2 Unit	200,000,000	Kota Lhokseumawe, Semua Kecamatan, Semua Kelurahan	Dana Transfer Umum-Dana Alokasi Umum	Meningkatkan Sumber Daya Manusia Yang Berkualitas Dan Berdaya Saing	Pendidikan	Satuan Pendidikan Anak Usia Dini	2 Unit	200,000,000	Dinas Pendidikan dan Kebudayaan		
1	01	02	2	07	Pengadaan Mebel PAUD	Jumlah Mebel PAUD yang Tersedia											
						250 Paket	250,000,000	Kota Lhokseumawe, Semua Kecamatan, Semua Kelurahan	Dana Transfer Umum-Dana Alokasi Umum	Meningkatkan Sumber Daya Manusia Yang Berkualitas Dan Berdaya Saing	Pendidikan	Satuan Pendidikan Anak Usia Dini	250 Paket	250,000,000	Dinas Pendidikan dan Kebudayaan		
1	01	02	2	08	Pengadaan Alat Rumah Tangga PAUD	Jumlah Alat Rumah Tangga PAUD yang Tersedia											
						250 Paket	250,000,000	Kota Lhokseumawe, Semua Kecamatan, Semua Kelurahan	Dana Transfer Umum-Dana Alokasi Umum	Meningkatkan Sumber Daya Manusia Yang Berkualitas Dan Berdaya Saing	Pendidikan	Satuan Pendidikan Anak Usia Dini	250 Paket	250,000,000	Dinas Pendidikan dan Kebudayaan		
1	01	02	2	09	Pengadaan Perlengkapan PAUD	Jumlah perlengkapan PAUD yang Tersedia											
						100 Paket	100,000,000	Kota Lhokseumawe, Semua Kecamatan, Semua Kelurahan	Dana Transfer Umum-Dana Alokasi Umum	Meningkatkan Sumber Daya Manusia Yang Berkualitas Dan Berdaya Saing	Pendidikan	Satuan Pendidikan Anak Usia Dini	100 Paket	100,000,000	Dinas Pendidikan dan Kebudayaan		
1	01	02	2	10	Pengadaan Perlengkapan Siswa PAUD	Jumlah Perlengkapan Peserta Didik PAUD yang Tersedia											
						100 Paket	100,000,000	Kota Lhokseumawe, Semua Kecamatan, Semua Kelurahan	Dana Transfer Umum-Dana Alokasi Umum	Meningkatkan Sumber Daya Manusia Yang Berkualitas Dan Berdaya Saing	Pendidikan	Satuan Pendidikan Anak Usia Dini	100 Paket	100,000,000	Dinas Pendidikan dan Kebudayaan		
1	01	02	2	11	Penyediaan Biaya Personil Peserta Didik PAUD	Jumlah Peserta Didik PAUD yang Menerima Biaya Personil Peserta Didik											
						100 Peserta Didik	200,000,000	Kota Lhokseumawe, Semua Kecamatan, Semua Kelurahan	Dana Transfer Umum-Dana Alokasi Umum	Meningkatkan Sumber Daya Manusia Yang Berkualitas Dan Berdaya Saing	Pendidikan	Satuan Pendidikan Anak Usia Dini	100 Peserta Didik	200,000,000	Dinas Pendidikan dan Kebudayaan		
1	01	02	2	12	Pengadaan Alat Praktikum dan Peraga Siswa PAUD	Jumlah Alat Praktikum dan Peraga PAUD yang Tersedia											
						250 Paket	500,000,000	Kota Lhokseumawe, Semua Kecamatan, Semua Kelurahan	DAK Fisik-Bidang Pendidikan-Reguler-PAUD	Meningkatkan Sumber Daya Manusia Yang Berkualitas Dan Berdaya Saing	Pendidikan	Satuan Pendidikan Anak Usia Dini	250 Paket		Dinas Pendidikan dan Kebudayaan		
									Dana Otonomi Khusus-Provinsi Aceh								500,000,000
1	01	02	2	13	Penyelenggaraan Proses Belajar PAUD	Jumlah Peserta Didik PAUD yang Mengikuti Proses Belajar											
						1000 Peserta Didik	25,000,000	Kota Lhokseumawe, Semua Kecamatan, Semua Kelurahan	Dana Transfer Umum-Dana Alokasi Umum	Meningkatkan Sumber Daya Manusia Yang Berkualitas Dan Berdaya Saing	Pendidikan	Satuan Pendidikan Anak Usia Dini	1000 Peserta Didik	25,000,000	Dinas Pendidikan dan Kebudayaan		
1	01	02	2	14	Penyiapan dan Tindak Lanjut Evaluasi Satuan PAUD	Jumlah PAUD yang Siap Dievaluasi dan Melaksanakan Rekomendasi											
						75 Satuan Pendidikan	25,000,000	Kota Lhokseumawe, Semua Kecamatan, Semua Kelurahan	Dana Transfer Umum-Dana Alokasi Umum	Meningkatkan Sumber Daya Manusia Yang Berkualitas Dan Berdaya Saing	Pendidikan	Satuan Pendidikan Anak Usia Dini	75 Satuan Pendidikan	25,000,000	Dinas Pendidikan dan Kebudayaan		
1	01	02	2	15	Penyediaan Pendidik dan Tenaga Kependidikan bagi Satuan PAUD	Jumlah Pendidik dan Tenaga Kependidikan yang Tersedia pada PAUD											
						75 Orang	300,000,000	Kota Lhokseumawe, Semua Kecamatan, Semua Kelurahan	Dana Transfer Umum-Dana Alokasi Umum	Meningkatkan Sumber Daya Manusia Yang Berkualitas Dan Berdaya Saing	Pendidikan	Satuan Pendidikan Anak Usia Dini	75 Orang	300,000,000	Dinas Pendidikan dan Kebudayaan		

Sistem Informasi Pemerintahan Daerah - Cetak RKPD

Kode	Usuran/ Bidang Usuran/ Program/ Kegiatan/ Sub Kegiatan	Indikator Program/ Kegiatan/ Sub Kegiatan	Target Akhir Periode RPJMD	Realisasi Capaian RKPD Tahun 2021	Prakiraan Capaian Target RKPD Tahun 2022	Capaian Kinerja dan Kerangka Pendanaan					Kelompok Sasaran	Prakiraan Maju Rencana Tahun 2024		Perangkat Daerah Penanggung Jawab	
						Target 2023	Pagu Indikatif	Lokasi	Sumber Dana	Prioritas		Target	Pagu Indikatif		
										Nasional					Daerah
1	2	3	4	5	6	7	8	9	10	11	12	13	14	15	16
1 01 02 2 16	Pengembangan Karir Pendidik dan Tenaga Kependidikan pada Satuan Pendidikan PAUD	Jumlah Pendidik dan Tenaga Kependidikan yang Mendapatkan Fasilitas Kenaikan Pangkat/Golongan, Pemberian Promosi, Peningkatan Kompetensi dan Kualifikasi				100 Orang	250,000,000	Kota Lhokseumawe, Semua Kecamatan, Semua Kelurahan	Dana Transfer Umum-Dana Alokasi Umum	Meningkatkan Sumber Daya Manusia Yang Berkualitas Dan Berdaya Saing	Pendidikan	Satuan Pendidikan Anak Usia Dini	100 Orang	250,000,000	Dinas Pendidikan dan Kebudayaan
1 01 02 2 17	Pembinaan Kelembagaan dan Manajemen PAUD	Jumlah PAUD yang Dilaksanakan Pembinaan Kelembagaan dan Manajemen				76 Satuan Pendidikan	20,000,000	Kota Lhokseumawe, Semua Kecamatan, Semua Kelurahan	Dana Transfer Umum-Dana Alokasi Umum	Meningkatkan Sumber Daya Manusia Yang Berkualitas Dan Berdaya Saing	Pendidikan	Satuan Pendidikan Anak Usia Dini	76 Satuan Pendidikan	20,000,000	Dinas Pendidikan dan Kebudayaan
1 01 02 2 18	Pengelolaan Dana BOP PAUD	Jumlah PAUD yang Mengelola Dana BOP				152 Satuan Pendidikan	2,000,000,000	Kota Lhokseumawe, Semua Kecamatan, Semua Kelurahan	DAK Non Fisik-BOP PAUD	Meningkatkan Sumber Daya Manusia Yang Berkualitas Dan Berdaya Saing	Pendidikan	Satuan Pendidikan Anak Usia Dini	152 Satuan Pendidikan	2,000,000,000	Dinas Pendidikan dan Kebudayaan
1 01 02 2 19	Peningkatan Kapasitas Pengelolaan Dana BOP PAUD	Jumlah Tenaga yang Meningkatkan Kapasitasnya dalam Pengelolaan Dana BOP PAUD				350 Orang	100,000,000	Kota Lhokseumawe, Semua Kecamatan, Semua Kelurahan	Dana Transfer Umum-Dana Alokasi Umum	Meningkatkan Sumber Daya Manusia Yang Berkualitas Dan Berdaya Saing	Pendidikan	Satuan Pendidikan Anak Usia Dini	350 Orang	100,000,000	Dinas Pendidikan dan Kebudayaan
1 01 02 2 20	Pemeliharaan Mebel Sekolah	Jumlah Mebel Sekolah yang Dipelihara				25 Unit	15,000,000	Kota Lhokseumawe, Semua Kecamatan, Semua Kelurahan	Dana Transfer Umum-Dana Alokasi Umum	Meningkatkan Sumber Daya Manusia Yang Berkualitas Dan Berdaya Saing	Pendidikan	Satuan Pendidikan Anak Usia Dini	25 Unit	15,000,000	Dinas Pendidikan dan Kebudayaan
1 01 02 2	Pengelolaan Pendidikan Nonformal/Kesetaraan	Jumlah sarana dan prasarana pendidikan non formal/kesetaraan yang dikelola	20 Unit		0 Unit	5 Unit	1,915,000,000						5 Unit	4,065,000,000	
1 01 02 2 01	Pembangunan Gedung/Ruang Kelas/Ruang Guru Nonformal/Kesetaraan	Jumlah Gedung/Ruang Kelas/Ruang Guru Nonformal/Kesetaraan yang Telah Dibangun				1 Unit	200,000,000	Kota Lhokseumawe, Semua Kecamatan, Semua Kelurahan	DAK Fisik-Bidang Pendidikan-Reguler-PAUD	Meningkatkan Sumber Daya Manusia Yang Berkualitas Dan Berdaya Saing	Pendidikan	Satuan Pendidikan Nonformal/Kesetaraan	1 Unit	1,000,000,000	Dinas Pendidikan dan Kebudayaan
1 01 02 2 02	Pembangunan Sarana, Prasarana dan Utilitas Sekolah Nonformal/Kesetaraan	Jumlah Sarana, Prasarana dan Utilitas Sekolah Nonformal/Kesetaraan yang Telah Dibangun				2 Unit	200,000,000	Kota Lhokseumawe, Semua Kecamatan, Semua Kelurahan	Dana Transfer Umum-Dana Alokasi Umum	Meningkatkan Sumber Daya Manusia Yang Berkualitas Dan Berdaya Saing	Pendidikan	Satuan Pendidikan Nonformal/Kesetaraan	2 Unit	500,000,000	Dinas Pendidikan dan Kebudayaan
1 01 02 2 03	Rehabilitasi Sedang/Berat Gedung/Ruang Kelas/Ruang Guru Pendidikan Nonformal / Kesetaraan	Jumlah Gedung/Ruang Kelas/Ruang Guru Pendidikan Nonformal/Kesetaraan yang Direhabilitasi Sedang/Berat				2 Unit	125,000,000	Kota Lhokseumawe, Semua Kecamatan, Semua Kelurahan	Dana Transfer Umum-Dana Alokasi Umum	Meningkatkan Sumber Daya Manusia Yang Berkualitas Dan Berdaya Saing	Pendidikan	Satuan Pendidikan Nonformal/Kesetaraan	2 Unit	250,000,000	Dinas Pendidikan dan Kebudayaan
1 01 02 2 04	Rehabilitasi Sedang/Berat Pembangunan Sarana, Prasarana dan Utilitas Sekolah Nonformal/Kesetaraan	Jumlah Sarana, Prasarana dan Utilitas Sekolah Nonformal/Kesetaraan yang Direhabilitasi Sedang/Berat				2 Unit	125,000,000	Kota Lhokseumawe, Semua Kecamatan, Semua Kelurahan	Dana Transfer Umum-Dana Alokasi Umum	Meningkatkan Sumber Daya Manusia Yang Berkualitas Dan Berdaya Saing	Pendidikan	Satuan Pendidikan Nonformal/Kesetaraan	2 Unit	250,000,000	Dinas Pendidikan dan Kebudayaan
1 01 02 2 05	Pemeliharaan Rutin Gedung/Ruang Kelas/Ruang Guru Pendidikan Nonformal/Kesetaraan	Jumlah Kelas/Ruang Guru Pendidikan Nonformal/Kesetaraan yang Dilaksanakan Pemeliharaan				2 Unit	100,000,000	Kota Lhokseumawe, Semua Kecamatan, Semua Kelurahan	Dana Transfer Umum-Dana Alokasi Umum	Meningkatkan Sumber Daya Manusia Yang Berkualitas Dan Berdaya Saing	Pendidikan	Satuan Pendidikan Nonformal/Kesetaraan	2 Unit	250,000,000	Dinas Pendidikan dan Kebudayaan

Sistem Informasi Pemerintahan Daerah - Cetak RKPD

Kode	Urusan/ Bidang Urusan/ Program/ Kegiatan/ Sub Kegiatan	Indikator Program/ Kegiatan/ Sub Kegiatan	Target Akhir Periode RPJMD	Realisasi Capaian RKPD Tahun 2021	Prakiraan Capaian Target RKPD Tahun 2022	Capaian Kinerja dan Kerangka Pendanaan						Kelompok Sasaran	Prakiraan Maju Rencana Tahun 2024		Perangkat Daerah Penanggung Jawab
						Target 2023	Pagu Indikatif	Lokasi	Sumber Dana	Prioritas			Target	Pagu Indikatif	
										Nasional	Daerah				
1	2	3	4	5	6	7	8	9	10	11	12	13	14	15	16
1 01 02 2 06	Pemeliharaan Rutin Sarana, Prasarana dan Utilitas Sekolah Nonformal/Kesetaraan	Jumlah Sarana, Prasarana dan Utilitas Sekolah Nonformal/Kesetaraan yang Dilaksanakan Pemeliharaan				2 Unit	100,000,000	Kota Lhokseumawe, Semua Kecamatan, Semua Kelurahan	Dana Transfer Umum-Dana Alokasi Umum	Meningkatkan Sumber Daya Manusia Yang Berkualitas Dan Berdaya Saing	Pendidikan	Satuan Pendidikan Nonformal/Kesetaraan	2 Unit	250,000,000	Dinas Pendidikan dan Kebudayaan
1 01 02 2 07	Pengadaan Mebel Pendidikan Nonformal/Kesetaraan	Jumlah Mebel Pendidikan Nonformal/Kesetaraan yang Tersedia				150 Paket	100,000,000	Kota Lhokseumawe, Semua Kecamatan, Semua Kelurahan	Dana Transfer Umum-Dana Alokasi Umum	Meningkatkan Sumber Daya Manusia Yang Berkualitas Dan Berdaya Saing	Pendidikan	Satuan Pendidikan Nonformal/Kesetaraan	150 Paket	250,000,000	Dinas Pendidikan dan Kebudayaan
1 01 02 2 09	Pengadaan Perlengkapan Pendidikan Nonformal / Kesetaraan	Jumlah Perlengkapan Pendidikan Nonformal/Kesetaraan yang Tersedia				150 Paket	250,000,000	Kota Lhokseumawe, Semua Kecamatan, Semua Kelurahan	Dana Transfer Umum-Dana Alokasi Umum	Meningkatkan Sumber Daya Manusia Yang Berkualitas Dan Berdaya Saing	Pendidikan	Satuan Pendidikan Nonformal/Kesetaraan	150 Paket	250,000,000	Dinas Pendidikan dan Kebudayaan
1 01 02 2 10	Penyediaan Biaya Personil Peserta Didik Nonformal/Kesetaraan	Jumlah Peserta Didik Nonformal/Kesetaraan yang Menerima Biaya Personil Peserta Didik				100 Peserta Didik	150,000,000	Kota Lhokseumawe, Semua Kecamatan, Semua Kelurahan	Dana Transfer Umum-Dana Alokasi Umum	Meningkatkan Sumber Daya Manusia Yang Berkualitas Dan Berdaya Saing	Pendidikan	Satuan Pendidikan Nonformal/Kesetaraan	100 Peserta Didik	150,000,000	Dinas Pendidikan dan Kebudayaan
1 01 02 2 11	Pengadaan Alat Praktik dan Peraga Siswa Nonformal / Kesetaraan	Jumlah Alat Praktik dan Peraga Siswa Nonformal/ Kesetaraan yang Tersedia				225 Paket	250,000,000	Kota Lhokseumawe, Semua Kecamatan, Semua Kelurahan	Dana Transfer Umum-Dana Alokasi Umum	Meningkatkan Sumber Daya Manusia Yang Berkualitas Dan Berdaya Saing	Pendidikan	Satuan Pendidikan Nonformal/Kesetaraan	225 Paket	250,000,000	Dinas Pendidikan dan Kebudayaan
1 01 02 2 12	Penyelenggaraan Proses Belajar Nonformal/Kesetaraan	Jumlah Peserta Didik yang Mengikuti Proses Belajar				225 Peserta Didik	20,000,000	Kota Lhokseumawe, Semua Kecamatan, Semua Kelurahan	Dana Transfer Umum-Dana Alokasi Umum	Meningkatkan Sumber Daya Manusia Yang Berkualitas Dan Berdaya Saing	Pendidikan	Satuan Pendidikan Nonformal/Kesetaraan	225 Peserta Didik	20,000,000	Dinas Pendidikan dan Kebudayaan
1 01 02 2 13	Penyiapan dan Tindak Lanjut Evaluasi Satuan Pendidikan di Pendidikan Nonformal/Kesetaraan	Jumlah Satuan Pendidikan Nonformal/Kesetaraan Siap Dievaluasi dan Melaksanakan Rekomendasi				76 Satuan Pendidikan	20,000,000	Kota Lhokseumawe, Semua Kecamatan, Semua Kelurahan	Dana Transfer Umum-Dana Alokasi Umum	Meningkatkan Sumber Daya Manusia Yang Berkualitas Dan Berdaya Saing	Pendidikan	Satuan Pendidikan Nonformal/Kesetaraan	76 Satuan Pendidikan	20,000,000	Dinas Pendidikan dan Kebudayaan
1 01 02 2 14	Penyediaan Pendidik dan Tenaga Kependidikan bagi Satuan Pendidikan Nonformal/Kesetaraan	Jumlah Pendidik dan Tenaga Kependidikan yang Tersedia bagi Satuan Pendidikan Nonformal/Kesetaraan				2 Orang	20,000,000	Kota Lhokseumawe, Semua Kecamatan, Semua Kelurahan	Dana Transfer Umum-Dana Alokasi Umum	Meningkatkan Sumber Daya Manusia Yang Berkualitas Dan Berdaya Saing	Pendidikan	Satuan Pendidikan Nonformal/Kesetaraan	2 Orang	20,000,000	Dinas Pendidikan dan Kebudayaan
1 01 02 2 15	Pengembangan Karir Pendidik dan Tenaga Kependidikan pada Satuan Pendidikan Nonformal/Kesetaraan	Jumlah Pendidik dan Tenaga Kependidikan yang Mendapatkan Fasilitas Kenaikan Pangkat/Golongan, Pemberian Promosi, Peningkatan Kompetensi dan Kualifikasi				20 Orang	30,000,000	Kota Lhokseumawe, Semua Kecamatan, Semua Kelurahan	Dana Transfer Umum-Dana Alokasi Umum	Meningkatkan Sumber Daya Manusia Yang Berkualitas Dan Berdaya Saing	Pendidikan	Satuan Pendidikan Nonformal/Kesetaraan	20 Orang	30,000,000	Dinas Pendidikan dan Kebudayaan
1 01 02 2 16	Pembinaan Kelembagaan dan Manajemen Sekolah Nonformal/Kesetaraan	Jumlah Sekolah Nonformal/Kesetaraan yang Dilaksanakan Pembinaan Kelembagaan dan Manajemen				5 Satuan Pendidikan	15,000,000	Kota Lhokseumawe, Semua Kecamatan, Semua Kelurahan	Dana Transfer Umum-Dana Alokasi Umum	Meningkatkan Sumber Daya Manusia Yang Berkualitas Dan Berdaya Saing	Pendidikan	Satuan Pendidikan Nonformal/Kesetaraan	5 Satuan Pendidikan	15,000,000	Dinas Pendidikan dan Kebudayaan
1 01 02 2 17	Pengelolaan Dana BOP Sekolah Nonformal/Kesetaraan	Jumlah Sekolah Nonformal/Kesetaraan yang Mengelola Dana BOP				2 Satuan Pendidikan	20,000,000	Kota Lhokseumawe, Semua Kecamatan, Semua Kelurahan	Dana Transfer Umum-Dana Alokasi Umum	Meningkatkan Sumber Daya Manusia Yang Berkualitas Dan Berdaya Saing	Pendidikan	Satuan Pendidikan Nonformal/Kesetaraan	2 Satuan Pendidikan	20,000,000	Dinas Pendidikan dan Kebudayaan
1 01 02 2 18	Peningkatan Kapasitas Pengelolaan Dana BOP Sekolah Nonformal/Kesetaraan	Jumlah Tenaga yang Meningkatkan Kapasitasnya dalam Pengelolaan Dana BOP Sekolah Nonformal/Kesetaraan				20 Orang	20,000,000	Kota Lhokseumawe, Semua Kecamatan, Semua Kelurahan	Dana Transfer Umum-Dana Alokasi Umum	Meningkatkan Sumber Daya Manusia Yang Berkualitas Dan Berdaya Saing	Pendidikan	Satuan Pendidikan Nonformal/Kesetaraan	20 Orang	20,000,000	Dinas Pendidikan dan Kebudayaan
1 01 02 2 19	Pembangunan Laboratorium	Jumlah Ruang Laboratorium yang Telah Dibangun				1 Ruang	50,000,000	Kota Lhokseumawe, Semua Kecamatan, Semua Kelurahan	DAK Fisik-Bidang Pendidikan-Reguler-PAUD	Meningkatkan Sumber Daya Manusia Yang Berkualitas Dan Berdaya Saing	Pendidikan	Satuan Pendidikan Nonformal/Kesetaraan	1 Ruang	200,000,000	Dinas Pendidikan dan Kebudayaan
1 01 02 2 20	Rehabilitasi Sedang/Berat Laboratorium	Jumlah Laboratorium yang Telah Direhabilitasi Sedang/Berat				1 Ruang	50,000,000	Kota Lhokseumawe, Semua Kecamatan, Semua Kelurahan	Dana Transfer Umum-Dana Alokasi Umum	Meningkatkan Sumber Daya Manusia Yang Berkualitas Dan Berdaya Saing	Pendidikan	Satuan Pendidikan Nonformal/Kesetaraan	1 Ruang	50,000,000	Dinas Pendidikan dan Kebudayaan
1 01 02 2 21	Pemeliharaan Mebel Pendidikan Nonformal/Kesetaraan	Jumlah Mebel Pendidikan Nonformal/Kesetaraan yang Dilaksanakan Pemeliharaan				225 Unit	50,000,000	Kota Lhokseumawe, Semua Kecamatan, Semua Kelurahan	Dana Transfer Umum-Dana Alokasi Umum	Meningkatkan Sumber Daya Manusia Yang Berkualitas Dan Berdaya Saing	Pendidikan	Satuan Pendidikan Nonformal/Kesetaraan	225 Unit	250,000,000	Dinas Pendidikan dan Kebudayaan

Sistem Informasi Pemerintahan Daerah - Cetak RKPD

Kode	Urusan/ Bidang Urusan/ Program/ Kegiatan/ Sub Kegiatan	Indikator Program/ Kegiatan/ Sub Kegiatan	Target Akhir Periode RPJMD	Realisasi Capaian RKPD Tahun 2021	Prakiraan Capaian Target RKPD Tahun 2022	Capaian Kinerja dan Kerangka Pendanaan					Kelompok Sasaran	Prakiraan Maju Rencana Tahun 2024		Perangkat Daerah Penanggung Jawab				
						Target 2023	Pagu Indikatif	Lokasi	Sumber Dana	Prioritas		Target	Pagu Indikatif					
										Nasional					Daerah			
1	2	3	4	5	6	7	8	9	10	11	12	13	14	15	16			
1	01	02	2	22	Penyelenggaraan Ujian bagi Peserta Didik Nonformal/Kesetaraan	Jumlah Satuan Pendidikan yang Menyelenggarakan Ujian	1 Satuan Pendidikan	20,000,000	Kota Lhokseumawe, Semua Kecamatan, Semua Kelurahan	Dana Transfer Umum-Dana Alokasi Umum	Meningkatkan Sumber Daya Manusia Yang Berkualitas Dan Berdaya Saing	Pendidikan	Satuan Pendidikan Nonformal/Kesetaraan	1 Satuan Pendidikan	20,000,000	Dinas Pendidikan dan Kebudayaan		
1	01	03			PROGRAM PENGEMBANGAN KURIKULUM	Kelulusan Dan Ketercapaian Kurikulum di Satuan Pendidikan	100 Persen	0 Persen	100 Persen	530,000,000				100 Persen	630,176,400			
1	01	03	2		Penetapan Kurikulum Muatan Lokal Pendidikan Dasar	Jumlah kurikulum muatan lokal pendidikan dasar yang ditetapkan	16 Dokumen	0 Dokumen	4 Dokumen	350,000,000				4 Dokumen	350,176,400			
1	01	03	2	01	Penyusunan Kompetensi Dasar Muatan Lokal Pendidikan Dasar	Jumlah Kompetensi Dasar Muatan Lokal Pendidikan Dasar yang Tersusun	4 Dokumen			50,000,000		Dana Transfer Umum-Dana Alokasi Umum	Meningkatkan Sumber Daya Manusia Yang Berkualitas Dan Berdaya Saing	Pendidikan	Satuan Pendidikan Sekolah dasar	4 Dokumen	50,176,400	Dinas Pendidikan dan Kebudayaan
1	01	03	2	02	Penyusunan Silabus Muatan Lokal Pendidikan Dasar	Jumlah Silabus Muatan Lokal Pendidikan Dasar yang Tersusun	4 Dokumen			50,000,000	Kota Lhokseumawe, Semua Kecamatan, Semua Kelurahan	Dana Otonomi Khusus-Provinsi Aceh	Meningkatkan Sumber Daya Manusia Yang Berkualitas Dan Berdaya Saing	Pendidikan	Satuan Pendidikan Sekolah dasar	4 Dokumen	50,000,000	Dinas Pendidikan dan Kebudayaan
1	01	03	2	03	Penyediaan Buku Teks Pelajaran Muatan Lokal Pendidikan Dasar	Jumlah Buku Teks Pelajaran Muatan Lokal Pendidikan Dasar yang Tersedia	450 Buku			200,000,000	Kota Lhokseumawe, Semua Kecamatan, Semua Kelurahan	Dana Otonomi Khusus-Provinsi Aceh	Meningkatkan Sumber Daya Manusia Yang Berkualitas Dan Berdaya Saing	Pendidikan	Satuan Pendidikan Sekolah dasar	450 Buku	200,000,000	Dinas Pendidikan dan Kebudayaan
1	01	03	2	04	Pelatihan Penyusunan Kurikulum Muatan Lokal Pendidikan Dasar	Jumlah Penyusun Kurikulum Muatan Lokal Pendidikan Dasar yang Meningkatkan Kompetensinya	110 Orang			50,000,000	Kota Lhokseumawe, Semua Kecamatan, Semua Kelurahan	Dana Transfer Umum-Dana Alokasi Umum	Meningkatkan Sumber Daya Manusia Yang Berkualitas Dan Berdaya Saing	Pendidikan	Satuan Pendidikan Sekolah dasar	110 Orang	50,000,000	Dinas Pendidikan dan Kebudayaan
1	01	03	2		Penetapan Kurikulum Muatan Lokal Pendidikan Anak Usia Dini dan Pendidikan Nonformal	Jumlah kurikulum muatan lokal pendidikan anak usia dini yang ditetapkan	16 Dokumen	0 Dokumen	4 Dokumen	180,000,000					4 Dokumen	280,000,000		
1	01	03	2	01	Penyusunan Kompetensi Dasar Muatan Lokal Pendidikan Anak Usia Dini dan Pendidikan Nonformal	Jumlah Kompetensi Dasar Muatan Lokal Pendidikan Anak Usia Dini dan Pendidikan Nonformal yang Tersusun	4 Dokumen			40,000,000	Kota Lhokseumawe, Semua Kecamatan, Semua Kelurahan	Dana Transfer Umum-Dana Alokasi Umum	Meningkatkan Sumber Daya Manusia Yang Berkualitas Dan Berdaya Saing	Pendidikan	Satuan Pendidikan PAUD dan Nonformal	4 Dokumen	40,000,000	Dinas Pendidikan dan Kebudayaan
1	01	03	2	02	Penyusunan Silabus Muatan Lokal Pendidikan Anak Usia Dini dan Pendidikan Nonformal	Jumlah Silabus Muatan Lokal Pendidikan Anak Usia Dini dan Pendidikan Nonformal yang Tersusun	4 Dokumen			40,000,000	Kota Lhokseumawe, Semua Kecamatan, Semua Kelurahan	Dana Transfer Umum-Dana Alokasi Umum	Meningkatkan Sumber Daya Manusia Yang Berkualitas Dan Berdaya Saing	Pendidikan	Satuan Pendidikan PAUD dan Nonformal	4 Dokumen	40,000,000	Dinas Pendidikan dan Kebudayaan
1	01	03	2	03	Penyediaan Buku Teks Pelajaran Muatan Lokal Pendidikan Anak Usia Dini dan Pendidikan Nonformal	Jumlah Buku Teks Pelajaran Muatan Lokal Pendidikan Anak Usia Dini dan Pendidikan Nonformal yang Tersedia	300 Buku			100,000,000	Kota Lhokseumawe, Semua Kecamatan, Semua Kelurahan	Dana Transfer Umum-Dana Alokasi Umum	Meningkatkan Sumber Daya Manusia Yang Berkualitas Dan Berdaya Saing	Pendidikan	Satuan Pendidikan PAUD dan Nonformal	300 Buku	200,000,000	Dinas Pendidikan dan Kebudayaan
1	01	04			PROGRAM PENDIDIK DAN TENAGA KEPENDIDIKAN	Persentase Guru dan Tendik Yang Mendapatkan Pembinaan	92.31 Persen	0 Persen	89.47 Persen	60,000,000					89.47 Persen	60,016,800		
1	01	04	2		Pemerataan Kuantitas dan Kualitas Pendidik dan Tenaga Kependidikan bagi Satuan Pendidikan Dasar, PAUD, dan Pendidikan Nonformal/Kesetaraan	"Jumlah Pemerataan Kuantitas dan Kualitas Pendidik dan Tenaga Kependidikan bagi Satuan Pendidikan Dasar, PAUD, dan Pendidikan Non Formal/Kesetaraan"	8 Laporan	0 Laporan	2 Laporan	60,000,000					2 Laporan	60,016,800		

Sistem Informasi Pemerintahan Daerah - Cetak RKPD

Kode	Usuran/ Bidang Usuran/ Program/ Kegiatan/ Sub Kegiatan	Indikator Program/ Kegiatan/ Sub Kegiatan	Target Akhir Periode RPJMD	Realisasi Capaian RKPD Tahun 2021	Prakiraan Capaian Target RKPD Tahun 2022	Capaian Kinerja dan Kerangka Pendanaan					Kelompok Sasaran	Prakiraan Maju Rencana Tahun 2024		Perangkat Daerah Penanggung Jawab							
						Target 2023	Pagu Indikatif	Lokasi	Sumber Dana	Prioritas		Target	Pagu Indikatif								
										Nasional					Daerah						
1	2	3	4	5	6	7	8	9	10	11	12	13	14	15	16						
1	01	04	2	01	Perhitungan dan Pemetaan Pendidik dan Tenaga Kependidikan Satuan Pendidikan Dasar, PAUD, dan Pendidikan Nonformal/Kesetaraan	Jumlah Dokumen Hasil Perhitungan dan Pemetaan Pendidik dan Tenaga Kependidikan Satuan Pendidikan Dasar, PAUD, dan Pendidikan Nonformal/Kesetaraan					4 Dokumen	30,000,000	Kota Lhokseumawe, Semua Kecamatan, Semua Kelurahan	Dana Transfer Umum-Dana Alokasi Umum	Meningkatkan Sumber Daya Manusia Yang Berkualitas Dan Berdaya Saing	Pendidikan	Satuan Pendidikan Dasar, PAUD, dan Pendidikan Nonformal/Kesetaraan	4 Dokumen	30,016,800	Dinas Pendidikan dan Kebudayaan	
1	01	04	2	02	Penataan Pendistribusian Pendidik dan Tenaga Kependidikan bagi Satuan Pendidikan Dasar, PAUD, dan Pendidikan Nonformal/Kesetaraan	Jumlah Laporan Hasil Pelaksanaan Penataan Pendistribusian Pendidik dan Tenaga Kependidikan Satuan Pendidikan Dasar, PAUD, dan Pendidikan Nonformal/Kesetaraan					4 Laporan	30,000,000	Kota Lhokseumawe, Semua Kecamatan, Semua Kelurahan	Dana Transfer Umum-Dana Alokasi Umum	Meningkatkan Sumber Daya Manusia Yang Berkualitas Dan Berdaya Saing	Pendidikan	Satuan Pendidikan Dasar, PAUD, dan Pendidikan Nonformal/Kesetaraan	4 Laporan	30,000,000	Dinas Pendidikan dan Kebudayaan	
1	01	05			PROGRAM PENGENDALIAN PERIZINAN PENDIDIKAN	Persentase Sekolah yang Memperoleh Izin	100 Persen			0 Persen	100 Persen	150,000,000							100 Persen	150,042,000	
1	01	05	2		Penerbitan Izin Pendidikan Dasar yang Diselenggarakan oleh Masyarakat	Jumlah dokumen hasil penilaian kelayakan usul perizinan	8 Dokumen			0 Dokumen	2 Dokumen	60,000,000							2 Dokumen	60,042,000	
1	01	05	2	01	Penilaian Kelayakan Usul Perizinan Pendidikan Dasar yang Diselenggarakan oleh Masyarakat	Jumlah Dokumen Hasil Penilaian Kelayakan Usul Perizinan Pendidikan Dasar yang Diselenggarakan oleh Masyarakat					4 Dokumen	30,000,000	Kota Lhokseumawe, Semua Kecamatan, Semua Kelurahan	Dana Transfer Umum-Dana Alokasi Umum	Meningkatkan Sumber Daya Manusia Yang Berkualitas Dan Berdaya Saing	Pendidikan	Satuan Pendidikan Sekolah Dasar	4 Dokumen	30,042,000	Dinas Pendidikan dan Kebudayaan	
1	01	05	2	02	Pengendalian dan Pengawasan Perizinan Pendidikan Dasar yang Diselenggarakan oleh Masyarakat	Jumlah Dokumen Hasil pelaksanaan Pengendalian dan Pengawasan Perizinan Pendidikan Dasar yang Diselenggarakan oleh Masyarakat					4 Dokumen	30,000,000	Kota Lhokseumawe, Semua Kecamatan, Semua Kelurahan	Dana Transfer Umum-Dana Alokasi Umum	Meningkatkan Sumber Daya Manusia Yang Berkualitas Dan Berdaya Saing	Pendidikan	Satuan Pendidikan Sekolah Dasar	4 Dokumen	30,000,000	Dinas Pendidikan dan Kebudayaan	
1	01	05	2		Penerbitan Izin PAUD dan Pendidikan Nonformal yang Diselenggarakan oleh Masyarakat	Jumlah dokumen hasil penilaian kelayakan usul perizinan PAUD dan Pendidikan non formal	8 Dokumen			0 Dokumen	2 Dokumen	90,000,000							2 Dokumen	90,000,000	
1	01	05	2	01	Penilaian Kelayakan Usul Perizinan PAUD dan Pendidikan Nonformal yang Diselenggarakan oleh Masyarakat	Jumlah Dokumen Hasil Penilaian Kelayakan Usul Perizinan PAUD dan Pendidikan Nonformal yang Diselenggarakan oleh Masyarakat					4 Dokumen	30,000,000	Kota Lhokseumawe, Semua Kecamatan, Semua Kelurahan	Dana Transfer Umum-Dana Alokasi Umum	Meningkatkan Sumber Daya Manusia Yang Berkualitas Dan Berdaya Saing	Pendidikan	Satuan Pendidikan PAUD dan Pendidikan Nonformal	4 Dokumen	30,000,000	Dinas Pendidikan dan Kebudayaan	
1	01	05	2	02	Pengendalian dan Pengawasan Perizinan PAUD dan Pendidikan Nonformal yang Diselenggarakan oleh Masyarakat	Jumlah Dokumen Hasil Pelaksanaan Pengendalian dan Pengawasan Perizinan PAUD dan Pendidikan Nonformal yang Diselenggarakan oleh Masyarakat					4 Dokumen	30,000,000	Kota Lhokseumawe, Semua Kecamatan, Semua Kelurahan	Dana Transfer Umum-Dana Alokasi Umum	Meningkatkan Sumber Daya Manusia Yang Berkualitas Dan Berdaya Saing	Pendidikan	Satuan Pendidikan PAUD dan Pendidikan Nonformal	4 Dokumen	30,000,000	Dinas Pendidikan dan Kebudayaan	
1	01	05	2	03	Pembinaan PAUD dan Pendidikan Nonformal yang Diselenggarakan oleh Masyarakat	Jumlah Dokumen Hasil Pembinaan PAUD dan Pendidikan Nonformal yang Diselenggarakan oleh Masyarakat					1 Dokumen	30,000,000	Kota Lhokseumawe, Semua Kecamatan, Semua Kelurahan	Dana Transfer Umum-Dana Alokasi Umum	Meningkatkan Sumber Daya Manusia Yang Berkualitas Dan Berdaya Saing	Pendidikan	Satuan Pendidikan PAUD dan Pendidikan Nonformal	1 Dokumen	30,000,000	Dinas Pendidikan dan Kebudayaan	

Sistem Informasi Pemerintahan Daerah - Cetak RKPD

Kode	Urusan/ Bidang Urusan/ Program/ Kegiatan/ Sub Kegiatan	Indikator Program/ Kegiatan/ Sub Kegiatan	Target Akhir Periode RPJMD	Realisasi Capaian RKPD Tahun 2021	Prakiraan Capaian Target RKPD Tahun 2022	Capaian Kinerja dan Kerangka Pendanaan					Kelompok Sasaran	Prakiraan Maju Rencana Tahun 2024		Perangkat Daerah Penanggung Jawab	
						Target 2023	Pagu Indikatif	Lokasi	Sumber Dana	Prioritas		Target	Pagu Indikatif		
										Nasional					Daerah
1	2	3	4	5	6	7	8	9	10	11	12	13	14	15	16
URUSAN PEMERINTAHAN WAJIB YANG TIDAK BERKAITAN DENGAN PELAYANAN DASAR															
						1,260,930,000							1,360,292,600		
URUSAN PEMERINTAHAN BIDANG KEBUDAYAAN															
2	22	02													
2	22	02													
2	22	02	2												
2	22	02	2	01											
2	22	02	2	02											
2	22	02	2	03											
2	22	02	2	01											
2	22	02	2	02											
2	22	02	2	03											

Sistem Informasi Pemerintahan Daerah - Cetak RKPD

Kode	Urusan/ Bidang Urusan/ Program/ Kegiatan/ Sub Kegiatan	Indikator Program/ Kegiatan/ Sub Kegiatan	Target Akhir Periode RPJMD	Realisasi Capaian RKPD Tahun 2021	Prakiraan Capaian Target RKPD Tahun 2022	Capaian Kinerja dan Kerangka Pendanaan						Kelompok Sasaran	Prakiraan Maju Rencana Tahun 2024		Perangkat Daerah Penanggung Jawab
						Target 2023	Pagu Indikatif	Lokasi	Sumber Dana	Prioritas			Target	Pagu Indikatif	
										Nasional	Daerah				
1	2	3	4	5	6	7	8	9	10	11	12	13	14	15	16
2 22 03	PROGRAM PENGEMBANGAN KESENIAN TRADISIONAL	Persentase pembinaan sanggar seni	6.90 Persen		0 Persen	3.45 Persen	80,000,000						3.45 Persen	80,022,400	
2 22 03 2	Pembinaan Kesenian yang Masyarakat Pelakunya dalam Daerah Kabupaten/Kota	Jumlah objek kesenian daerah yang memperoleh pembinaan	8 objek		0 objek	2 objek	80,000,000						2 objek	80,022,400	
2 22 03 2 01	Peningkatan Pendidikan dan Pelatihan Sumber Daya Manusia Kesenian Tradisional	Jumlah Sumber Daya Manusia Kesenian Tradisional yang Mendapat Pendidikan dan Pelatihan (Ditingkatkan Kompetensinya)				100 Orang	50,000,000	Kota Lhokseumawe, Semua Kecamatan, Semua Kelurahan	Dana Transfer Umum-Dana Alokasi Umum	Revolusi Mental dan Pembangunan Kebudayaan	Pendidikan	Pelaku Seni	100 Orang	50,022,400	Dinas Pendidikan dan Kebudayaan
2 22 03 2 03	Peningkatan Kapasitas Tata Kelola Lembaga Kesenian Tradisional	Jumlah Lembaga Kesenian Tradisional yang Ditingkatkan Kapasitasnya				10 Lembaga	30,000,000	Kota Lhokseumawe, Semua Kecamatan, Semua Kelurahan	Dana Transfer Umum-Dana Alokasi Umum	Revolusi Mental dan Pembangunan Kebudayaan	Pendidikan	Pelaku Seni	10 Lembaga	30,000,000	Dinas Pendidikan dan Kebudayaan
2 22 04	PROGRAM PEMBINAAN SEJARAH	Persentase objek sejarah	68.75 Persen		0 Persen	50.00 Persen	165,000,000						50.00 Persen	165,046,200	
2 22 04 2	Pembinaan Sejarah Lokal dalam 1 (Satu) Daerah Kabupaten/ Kota	Jumlah objek sejarah lokal yang mendapat pembinaan	16 Objek		0 Objek	4 Objek	165,000,000						4 Objek	165,046,200	
2 22 04 2 01	Pemberdayaan Sumber Daya Manusia dan Lembaga Sejarah Lokal Kabupaten/Kota	Jumlah Sumber Daya Manusia dan Lembaga Sejarah Lokal Provinsi yang Diberdayakan				20 Orang	25,000,000	Kota Lhokseumawe, Semua Kecamatan, Semua Kelurahan	Dana Transfer Umum-Dana Alokasi Umum	Revolusi Mental dan Pembangunan Kebudayaan	Pendidikan	Pelaku Sejarah yang ada dalam Wilayah Lhokseumawe	20 Orang	25,046,200	Dinas Pendidikan dan Kebudayaan
2 22 04 2 02	Penyediaan Sarana dan Prasarana Pembinaan Sejarah	Jumlah Sarana dan Prasarana Pembinaan Sejarah				20 Unit	40,000,000	Kota Lhokseumawe, Semua Kecamatan, Semua Kelurahan	Dana Transfer Umum-Dana Alokasi Umum	Revolusi Mental dan Pembangunan Kebudayaan	Pendidikan	Pelaku Sejarah yang ada dalam Wilayah Lhokseumawe	20 Unit	40,000,000	Dinas Pendidikan dan Kebudayaan
2 22 04 2 03	Peningkatan Akses Masyarakat Terhadap Data dan Informasi Sejarah	Jumlah Dokumen Data dan Informasi Sejarah yang Dapat Diakses Masyarakat				2 Dokumen	100,000,000	Kota Lhokseumawe, Semua Kecamatan, Semua Kelurahan	Dana Transfer Umum-Dana Alokasi Umum	Revolusi Mental dan Pembangunan Kebudayaan	Pendidikan	Pelaku Sejarah yang ada dalam Wilayah Lhokseumawe	2 Dokumen	100,000,000	Dinas Pendidikan dan Kebudayaan

Sistem Informasi Pemerintahan Daerah - Cetak RKPD

Kode	Urusan/ Bidang Urusan/ Program/ Kegiatan/ Sub Kegiatan	Indikator Program/ Kegiatan/ Sub Kegiatan	Target Akhir Periode RPJMD	Realisasi Capaian RKPD Tahun 2021	Prakiraan Capaian Target RKPD Tahun 2022	Capaian Kinerja dan Kerangka Pendanaan						Kelompok Sasaran	Prakiraan Maju Rencana Tahun 2024		Perangkat Daerah Penanggung Jawab
						Target 2023	Pagu Indikatif	Lokasi	Sumber Dana	Prioritas			Target	Pagu Indikatif	
										Nasional	Daerah				
1	2	3	4	5	6	7	8	9	10	11	12	13	14	15	16
2	22	05													
2	22	05	2												
2	22	05	2	01											
2	22	05	2	02											
2	22	05	2												
2	22	05	2	01											
2	22	05	2	02											
2	22	05	2	03											
2	22	05	2												
2	22	05	2	01											

Sistem Informasi Pemerintahan Daerah - Cetak RKP

Kode	Usuran/ Bidang Usuran/ Program/ Kegiatan/ Sub Kegiatan	Indikator Program/ Kegiatan/ Sub Kegiatan	Target Akhir Periode RPJMD	Realisasi Capaian RKP Tahun 2021	Prakiraan Capaian Target RKP Tahun 2022	Capaian Kinerja dan Kerangka Pendanaan					Kelompok Sasaran	Prakiraan Maju Rencana Tahun 2024		Perangkat Daerah Penanggung Jawab						
						Target 2023	Pagu Indikatif	Lokasi	Sumber Dana	Prioritas		Target	Pagu Indikatif							
										Nasional					Daerah					
1	2	3	4	5	6	7	8	9	10	11	12	13	14	15	16					
2	22	05	2	02	Evaluasi dan Pengawasan Cagar Budaya ke Luar Daerah Kabupaten/Kota dalam 1 (Satu) Daerah Kabupaten/Kota	Jumlah Laporan Hasil Evaluasi dan Pengawasan Cagar Budaya ke Luar Daerah Provinsi					1 Laporan	30,000,000	Kota Lhokseumawe, Semua Kecamatan, Semua Kelurahan	Dana Transfer Umum-Dana Alokasi Umum	Revolusi Mental dan Pembangunan Kebudayaan	Pendidikan	Cagar Budaya dalam Wilayah Kota Lhokseumawe	1 Laporan	30,000,000	Dinas Pendidikan dan Kebudayaan
URUSAN PEMERINTAHAN WAJIB YANG BERKAITAN DENGAN PELAYANAN DASAR																				
1	02	URUSAN PEMERINTAHAN BIDANG KESEHATAN													90,581,453,531	97,971,825,194				
1	02	01	PROGRAM PENUNJANG URUSAN PEMERINTAHAN DAERAH KABUPATEN/KOTA		Persentase Layanan Administrasi Pemerintah Daerah	100 Persen	0 Persen	100 Persen	63,178,537,000									100 Persen	63,209,726,990	
1	02	01	2	Perencanaan, Penganggaran, dan Evaluasi Kinerja Perangkat Daerah	Jumlah Dokumen Perencanaan, Penganggaran dan Evaluasi Kinerja Perangkat Daerah	12 Dokumen	0 Dokumen	3 Dokumen	25,000,000									3 Dokumen	25,000,000	
1	02	01	2	01	Penyusunan Dokumen Perencanaan Perangkat Daerah	Jumlah Dokumen Perencanaan Perangkat Daerah				0 Dokumen	25,000,000	Kota Lhokseumawe, Semua Kecamatan, Semua Kelurahan	Dana Transfer Umum-Dana Alokasi Umum	Meningkatkan Sumber Daya Manusia Yang Berkualitas Dan Berdaya Saing	Kesehatan	OPD		0 Dokumen	25,000,000	Dinas Kesehatan
					Jumlah Dokumen Perencanaan Perangkat Daerah					10 Dokumen								10 Dokumen		
1	02	01	2	Administrasi Keuangan Perangkat Daerah	Periode Pelaksanaan Administrasi Keuangan Perangkat Daerah	48 Bulan	0 Bulan	12 Bulan	55,021,851,000									12 Bulan	55,036,850,990	
1	02	01	2	01	Penyediaan Gaji dan Tunjangan ASN	Jumlah Orang yang Menerima Gaji dan Tunjangan ASN				11100 Orang/bulan	55,021,851,000	Kota Lhokseumawe, Semua Kecamatan, Semua Kelurahan	Dana Transfer Umum-Dana Alokasi Umum	Meningkatkan Sumber Daya Manusia Yang Berkualitas Dan Berdaya Saing	Kesehatan	ASN		11100 Orang/bulan	55,036,850,990	Dinas Kesehatan
1	02	01	2.1	Administrasi Kepegawaian Perangkat Daerah	Periode Pelaksanaan Administrasi Kepegawaian Perangkat Daerah	48 Bulan	0 Bulan	12 Bulan	175,000,000									12 Bulan	170,000,000	
1	02	01	2.1	02	Pengadaan Pakaian Dinas beserta Atribut Kelengkapannya	Jumlah Paket Pakaian Dinas beserta Atribut Kelengkapan				100 Paket	100,000,000	Kota Lhokseumawe, Semua Kecamatan, Semua Kelurahan	Dana Transfer Umum-Dana Alokasi Umum	Meningkatkan Sumber Daya Manusia Yang Berkualitas Dan Berdaya Saing	Kesehatan	ASN		100 Paket	100,000,000	Dinas Kesehatan
1	02	01	2.1	03	Pendataan dan Pengolahan Administrasi Kepegawaian	Jumlah Dokumen Pendataan dan Pengolahan Administrasi Kepegawaian				10 Dokumen	25,000,000	Kota Lhokseumawe, Semua Kecamatan, Semua Kelurahan	Dana Transfer Umum-Dana Alokasi Umum	Meningkatkan Sumber Daya Manusia Yang Berkualitas Dan Berdaya Saing	Kesehatan	ASN		10 Dokumen	25,000,000	Dinas Kesehatan
1	02	01	2.1	09	Pendidikan dan Pelatihan Pegawai Berdasarkan Tugas dan Fungsi	Jumlah Pegawai Berdasarkan Tugas dan Fungsi yang Mengikuti Pendidikan dan Pelatihan				0 Orang	50,000,000	Kota Lhokseumawe, Semua Kecamatan, Semua Kelurahan	Dana Transfer Umum-Dana Alokasi Umum	Meningkatkan Sumber Daya Manusia Yang Berkualitas Dan Berdaya Saing	Kesehatan	ASN		0 Orang	45,000,000	Dinas Kesehatan
					Jumlah Pegawai Berdasarkan Tugas dan Fungsi yang Mengikuti Pendidikan dan Pelatihan					30 Orang								30 Orang		
1	02	01	2.1	Administrasi Umum Perangkat Daerah	Periode Pelaksanaan Administrasi Umum Perangkat Daerah	48 Bulan	0 Bulan	12 Bulan	522,500,000									12 Bulan	522,500,000	
1	02	01	2.1	02	Penyediaan Peralatan dan Perlengkapan Kantor	Jumlah Paket Peralatan dan Perlengkapan Kantor yang Disediakan				3 Paket	250,000,000	Kota Lhokseumawe, Semua Kecamatan, Semua Kelurahan	Dana Transfer Umum-Dana Alokasi Umum	Meningkatkan Sumber Daya Manusia Yang Berkualitas Dan Berdaya Saing	Kesehatan	OPD		3 Paket	250,000,000	Dinas Kesehatan
1	02	01	2.1	04	Penyediaan Bahan Logistik Kantor	Jumlah Paket Bahan Logistik Kantor yang Disediakan				1 Paket	50,000,000	Kota Lhokseumawe, Semua Kecamatan, Semua Kelurahan	Dana Transfer Umum-Dana Alokasi Umum	Meningkatkan Sumber Daya Manusia Yang Berkualitas Dan Berdaya Saing	Kesehatan	OPD		1 Paket	50,000,000	Dinas Kesehatan
1	02	01	2.1	05	Penyediaan Barang Cetak dan Penggandaan	Jumlah Paket Barang Cetak dan Penggandaan yang Disediakan				2 Paket	100,000,000	Kota Lhokseumawe, Semua Kecamatan, Semua Kelurahan	Dana Transfer Umum-Dana Alokasi Umum	Meningkatkan Sumber Daya Manusia Yang Berkualitas Dan Berdaya Saing	Kesehatan	OPD		2 Paket	100,000,000	Dinas Kesehatan
1	02	01	2.1	06	Penyediaan Bahan Bacaan dan Peraturan Perundang-undangan	Jumlah Dokumen Bahan Bacaan dan Peraturan Perundang-undangan yang Disediakan				2 Dokumen	2,500,000	Kota Lhokseumawe, Semua Kecamatan, Semua Kelurahan	Dana Transfer Umum-Dana Alokasi Umum	Meningkatkan Sumber Daya Manusia Yang Berkualitas Dan Berdaya Saing	Kesehatan	OPD		2 Dokumen	2,500,000	Dinas Kesehatan
1	02	01	2.1	09	Penyelenggaraan Rapat Koordinasi dan Konsultasi SKPD	Jumlah Laporan Penyelenggaraan Rapat Koordinasi dan Konsultasi SKPD				40 Laporan	120,000,000	Kota Lhokseumawe, Semua Kecamatan, Semua Kelurahan	Dana Transfer Umum-Dana Alokasi Umum	Meningkatkan Sumber Daya Manusia Yang Berkualitas Dan Berdaya Saing	Kesehatan	OPD		40 Laporan	120,000,000	Dinas Kesehatan

Sistem Informasi Pemerintahan Daerah - Cetak RKPD

Kode	Urusan/ Bidang Urusan/ Program/ Kegiatan/ Sub Kegiatan	Indikator Program/ Kegiatan/ Sub Kegiatan	Target Akhir Periode RPJMD	Realisasi Capaian RKPD Tahun 2021	Prakiraan Capaian Target RKPD Tahun 2022	Capaian Kinerja dan Kerangka Pendanaan						Kelompok Sasaran	Prakiraan Maju Rencana Tahun 2024		Perangkat Daerah Penanggung Jawab
						Target 2023	Pagu Indikatif	Lokasi	Sumber Dana	Prioritas			Target	Pagu Indikatif	
										Nasional	Daerah				
1	2	3	4	5	6	7	8	9	10	11	12	13	14	15	16
1 02 01 2.1	Penyediaan Jasa Penunjang Urusan Pemerintahan Daerah	Periode Penyediaan Jasa Penunjang Urusan Pemerintah Daerah	48 Bulan		0 Bulan	12 Bulan	6,591,876,000						12 Bulan	6,605,376,000	
1 02 01 2.1 01	Penyediaan Jasa Surat Menyurat	Jumlah Laporan Penyediaan Jasa Surat Menyurat				30 Laporan	1,500,000	Kota Lhokseumawe, Semua Kecamatan, Semua Kelurahan	Dana Transfer Umum-Dana Alokasi Umum	Meningkatkan Sumber Daya Manusia Yang Berkualitas Dan Berdaya Saing	Kesehatan	OPD	30 Laporan	15,000,000	Dinas Kesehatan
1 02 01 2.1 02	Penyediaan Jasa Komunikasi, Sumber Daya Air dan Listrik	Jumlah Laporan Penyediaan Jasa Komunikasi, Sumber Daya Air dan Listrik yang Disediakan				250 Laporan	650,000,000	Kota Lhokseumawe, Semua Kecamatan, Semua Kelurahan	Dana Transfer Umum-Dana Alokasi Umum	Meningkatkan Sumber Daya Manusia Yang Berkualitas Dan Berdaya Saing	Kesehatan	OPD	250 Laporan	650,000,000	Dinas Kesehatan
1 02 01 2.1 04	Penyediaan Jasa Pelayanan Umum Kantor	Jumlah Laporan Penyediaan Jasa Pelayanan Umum Kantor yang Disediakan				5000 Laporan	5,940,376,000	Kota Lhokseumawe, Semua Kecamatan, Semua Kelurahan	Dana Transfer Umum-Dana Alokasi Umum	Meningkatkan Sumber Daya Manusia Yang Berkualitas Dan Berdaya Saing	Kesehatan	OPD	5000 Laporan	5,940,376,000	Dinas Kesehatan
1 02 01 2.1	Pemeliharaan Barang Milik Daerah Penunjang Urusan Pemerintahan Daerah	Periode Pemeliharaan Barang Milik Daerah Penunjang Urusan Pemerintah Daerah	48 Bulan		0 Bulan	12 Bulan	842,310,000						12 Bulan	850,000,000	
1 02 01 2.1 01	Penyediaan Jasa Pemeliharaan, Biaya Pemeliharaan, dan Pajak Kendaraan Perorangan Dinas atau Kendaraan Dinas Jabatan	Jumlah Kendaraan Perorangan Dinas atau Kendaraan Dinas Jabatan yang Dipelihara dan dibayarkan Pajaknya				1 Unit	35,000,000	Kota Lhokseumawe, Semua Kecamatan, Semua Kelurahan	Dana Transfer Umum-Dana Alokasi Umum	Meningkatkan Sumber Daya Manusia Yang Berkualitas Dan Berdaya Saing	Kesehatan	OPD	1 Unit	35,000,000	Dinas Kesehatan
1 02 01 2.1 02	Penyediaan Jasa Pemeliharaan, Biaya Pemeliharaan, Pajak dan Perizinan Kendaraan Dinas Operasional atau Lapangan	Jumlah Kendaraan Dinas Operasional atau Lapangan yang Dipelihara dan dibayarkan Pajak dan Perizinannya				35 Unit	595,000,000	Kota Lhokseumawe, Semua Kecamatan, Semua Kelurahan	Dana Transfer Umum-Dana Alokasi Umum	Meningkatkan Sumber Daya Manusia Yang Berkualitas Dan Berdaya Saing	Kesehatan	OPD	35 Unit	595,000,000	Dinas Kesehatan
1 02 01 2.1 09	Pemeliharaan/Rehabilitasi Gedung Kantor dan Bangunan Lainnya	Jumlah Gedung Kantor dan Bangunan Lainnya yang Dipelihara/Direhabilitasi				4 Unit	132,310,000	Kota Lhokseumawe, Semua Kecamatan, Semua Kelurahan	Dana Transfer Umum-Dana Alokasi Umum	Meningkatkan Sumber Daya Manusia Yang Berkualitas Dan Berdaya Saing	Kesehatan	OPD	4 Unit	140,000,000	Dinas Kesehatan
1 02 01 2.1 10	Pemeliharaan/Rehabilitasi Sarana dan Prasarana Gedung Kantor atau Bangunan Lainnya	Jumlah Sarana dan Prasarana Gedung Kantor atau Bangunan Lainnya yang Dipelihara/Direhabilitasi				30 Unit	80,000,000	Kota Lhokseumawe, Semua Kecamatan, Semua Kelurahan	Dana Transfer Umum-Dana Alokasi Umum	Meningkatkan Sumber Daya Manusia Yang Berkualitas Dan Berdaya Saing	Kesehatan	OPD	30 Unit	80,000,000	Dinas Kesehatan
1 02 02	PROGRAM PEMENUHAN UPAYA KESEHATAN PERORANGAN DAN UPAYA KESEHATAN MASYARAKAT	Cakupan Pemenuhan Upaya Kesehatan perorangan dan Upaya Kesehatan masyarakat	100 Persen		0 Persen	100 Persen	26,472,916,531						100 Persen	33,831,837,804	
1 02 02 2	Penyediaan Fasilitas Pelayanan Kesehatan untuk UKM dan UKP Kewenangan Daerah Kabupaten/Kota	Jumlah Faskes Yang Melaksanakan Pelayanan Kesehatan Untuk UKM dan UKP Kewenangan Daerah Kabupaten/Kota	7 Faskes		0 Faskes	7 Faskes	7,072,916,531						7 Faskes	11,331,837,804	
1 02 02 2 01	Pembangunan Rumah Sakit beserta Sarana dan Prasarana Pendukungnya	Jumlah Rumah Sakit Baru yang Memenuhi Rasio Tempat Tidur Terhadap Jumlah Penduduk Minimal 1:1000				1 Unit	322,367,542	Kota Lhokseumawe, Semua Kecamatan, Semua Kelurahan	Dana Transfer Umum-Dana Alokasi Umum	Meningkatkan Sumber Daya Manusia Yang Berkualitas Dan Berdaya Saing	Kesehatan	Masyarakat	1 Unit	625,000,000	Dinas Kesehatan
1 02 02 2 03	Pembangunan Fasilitas Kesehatan Lainnya	Jumlah Fasilitas Kesehatan Lainnya yang Dibangun				1 Unit	60,000,000	Kota Lhokseumawe, Semua Kecamatan, Semua Kelurahan	Dana Transfer Umum-Dana Alokasi Umum	Meningkatkan Sumber Daya Manusia Yang Berkualitas Dan Berdaya Saing	Kesehatan	Masyarakat	1 Unit	10,000,000	Dinas Kesehatan
1 02 02 2 04	Pembangunan Rumah Dinas Tenaga Kesehatan	Jumlah Rumah Dinas Tenaga Kesehatan yang Dibangun				2 Unit	20,000,000	Kota Lhokseumawe, Semua Kecamatan, Semua Kelurahan	Dana Transfer Umum-Dana Alokasi Umum	Meningkatkan Sumber Daya Manusia Yang Berkualitas Dan Berdaya Saing	Kesehatan	Masyarakat	2 Unit	10,000,000	Dinas Kesehatan
1 02 02 2 06	Pengembangan Puskesmas	Jumlah Puskesmas yang Ditingkatkan Sarana, Prasarana, Alat Kesehatan dan SDM agar Sesuai Standar				1 Unit	410,000,000	Kota Lhokseumawe, Semua Kecamatan, Semua Kelurahan	DAK Fisik-Bidang Kesehatan dan KB-Reguler-Pelayanan Kesehatan Dasar	Meningkatkan Sumber Daya Manusia Yang Berkualitas Dan Berdaya Saing	Kesehatan	Masyarakat	1 Unit	490,000,000	Dinas Kesehatan
1 02 02 2 07	Pengembangan Fasilitas Kesehatan Lainnya	Jumlah Fasilitas Kesehatan Lainnya yang Ditingkatkan Sarana, Prasarana, Alat Kesehatan dan SDM agar Sesuai Standar				2 Unit	500,000,000	Kota Lhokseumawe, Semua Kecamatan, Semua Kelurahan	Dana Transfer Umum-Dana Alokasi Umum	Meningkatkan Sumber Daya Manusia Yang Berkualitas Dan Berdaya Saing	Kesehatan	Masyarakat	2 Unit	500,000,000	Dinas Kesehatan
1 02 02 2 09	Rehabilitasi dan Pemeliharaan Puskesmas	Jumlah Sarana, Prasarana dan Alat Kesehatan yang Telah Dilakukan Rehabilitasi dan Pemeliharaan Oleh Puskesmas				7 Unit	350,000,000	Kota Lhokseumawe, Semua Kecamatan, Semua Kelurahan	Dana Transfer Umum-Dana Alokasi Umum	Meningkatkan Sumber Daya Manusia Yang Berkualitas Dan Berdaya Saing	Kesehatan	Masyarakat	7 Unit	1,000,000,000	Dinas Kesehatan

Sistem Informasi Pemerintahan Daerah - Cetak RKPD

Kode	Urusan/ Bidang Urusan/ Program/ Kegiatan/ Sub Kegiatan	Indikator Program/ Kegiatan/ Sub Kegiatan	Target Akhir Periode RPJMD	Realisasi Capaian RKPD Tahun 2021	Prakiraan Capaian Target RKPD Tahun 2022	Capaian Kinerja dan Kerangka Pendanaan					Kelompok Sasaran	Prakiraan Maju Rencana Tahun 2024		Perangkat Daerah Penanggung Jawab	
						Target 2023	Pagu Indikatif	Lokasi	Sumber Dana	Prioritas		Target	Pagu Indikatif		
										Nasional					Daerah
1	2	3	4	5	6	7	8	9	10	11	12	13	14	15	16
1 02 02 2 10	Rehabilitasi dan Pemeliharaan Fasilitas Kesehatan Lainnya	Jumlah Sarana , Prasarana dan Alat Kesehatan yang Telah Dilakukan Rehabilitasi dan Pemeliharaan oleh Fasilitas Kesehatan Lainnya				20 Unit	2,000,000,000	Kota Lhokseumawe, Semua Kecamatan, Semua Kelurahan	Dana Transfer Umum-Dana Alokasi Umum	Meningkatkan Sumber Daya Manusia Yang Berkualitas Dan Berdaya Saing	Kesehatan	Masyarakat	20 Unit	3,086,837,804	Dinas Kesehatan
1 02 02 2 11	Rehabilitasi dan Pemeliharaan Rumah Dinas Tenaga Kesehatan	Jumlah Sarana dan Prasarana Rumah Dinas Tenaga Kesehatan yang Telah Dilakukan Rehabilitasi dan Pemeliharaan				2 Unit	10,000,000	Kota Lhokseumawe, Semua Kecamatan, Semua Kelurahan	Dana Transfer Umum-Dana Alokasi Umum	Meningkatkan Sumber Daya Manusia Yang Berkualitas Dan Berdaya Saing	Kesehatan	Masyarakat	2 Unit	10,000,000	Dinas Kesehatan
1 02 02 2 12	Pengadaan Sarana Fasilitas Pelayanan Kesehatan	Jumlah Sarana di Fasilitas Pelayanan Kesehatan yang Disediakan				1 Unit	1,222,470,989	Kota Lhokseumawe, Semua Kecamatan, Semua Kelurahan	Dana Transfer Umum-Dana Alokasi Umum	Meningkatkan Sumber Daya Manusia Yang Berkualitas Dan Berdaya Saing	Kesehatan	Masyarakat	1 Unit	500,000,000	Dinas Kesehatan
1 02 02 2 13	Pengadaan Prasarana dan Pendukung Fasilitas Pelayanan Kesehatan	Jumlah Prasarana Fasilitas Pelayanan Kesehatan yang Disediakan				7 Unit	900,000,000	Kota Lhokseumawe, Semua Kecamatan, Semua Kelurahan	Dana Transfer Umum-Dana Alokasi Umum	Meningkatkan Sumber Daya Manusia Yang Berkualitas Dan Berdaya Saing	Kesehatan	Masyarakat	7 Unit	900,000,000	Dinas Kesehatan
1 02 02 2 14	Pengadaan Alat Kesehatan/Alat Penunjang Medik Fasilitas Pelayanan Kesehatan	Jumlah Alat Kesehatan/Alat Penunjang Medik Fasilitas Pelayanan Kesehatan yang Disediakan				50 Unit	178,078,000	Kota Lhokseumawe, Semua Kecamatan, Semua Kelurahan	DAK Fisik-Bidang Kesehatan dan KB-Reguler-Pelayanan Kesehatan Dasar	Meningkatkan Sumber Daya Manusia Yang Berkualitas Dan Berdaya Saing	Kesehatan	Masyarakat	50 Unit	1,400,000,000	Dinas Kesehatan
1 02 02 2 16	Pengadaan Obat, Vaksin	Jumlah Obat dan Vaksin yang Disediakan				200 Paket	500,000,000	Kota Lhokseumawe, Semua Kecamatan, Semua Kelurahan	DAK Fisik-Bidang Kesehatan dan KB-Reguler-Pelayanan Kefarmasian	Meningkatkan Sumber Daya Manusia Yang Berkualitas Dan Berdaya Saing	Kesehatan	Masyarakat	200 Paket	1,500,000,000	Dinas Kesehatan
1 02 02 2 17	Pengadaan Bahan Habis Pakai	Jumlah Bahan Habis Pakai yang Disediakan				50 Paket	300,000,000	Kota Lhokseumawe, Semua Kecamatan, Semua Kelurahan	DAK Fisik-Bidang Kesehatan dan KB-Reguler-Pelayanan Kefarmasian	Meningkatkan Sumber Daya Manusia Yang Berkualitas Dan Berdaya Saing	Kesehatan	Masyarakat	50 Paket	1,000,000,000	Dinas Kesehatan
1 02 02 2 18	Pemeliharaan Sarana Fasilitas Pelayanan Kesehatan	Jumlah Sarana Fasilitas Pelayanan Kesehatan Yang Dilakukan Pemeliharaan				10 Unit	100,000,000	Kota Lhokseumawe, Semua Kecamatan, Semua Kelurahan	Dana Transfer Umum-Dana Alokasi Umum	Meningkatkan Sumber Daya Manusia Yang Berkualitas Dan Berdaya Saing	Kesehatan	Masyarakat	10 Unit	100,000,000	Dinas Kesehatan
1 02 02 2 19	Pemeliharaan Prasarana dan Pendukung Fasilitas Pelayanan Kesehatan	Jumlah Prasarana Fasilitas Pelayanan Kesehatan yang Dilakukan Pemeliharaan				10 Unit	100,000,000	Kota Lhokseumawe, Semua Kecamatan, Semua Kelurahan	Dana Transfer Umum-Dana Alokasi Umum	Meningkatkan Sumber Daya Manusia Yang Berkualitas Dan Berdaya Saing	Kesehatan	Masyarakat	10 Unit	100,000,000	Dinas Kesehatan
1 02 02 2 20	Pemeliharaan Rutin dan Berkala Alat Kesehatan/Alat Penunjang Medik Fasilitas Pelayanan Kesehatan	Jumlah Alat Kesehatan/Alat Penunjang Medik Fasilitas Pelayanan Kesehatan yang Terpelihara Sesuai Standar				100 Unit	100,000,000	Kota Lhokseumawe, Semua Kecamatan, Semua Kelurahan	Dana Transfer Umum-Dana Alokasi Umum	Meningkatkan Sumber Daya Manusia Yang Berkualitas Dan Berdaya Saing	Kesehatan	Masyarakat	100 Unit	100,000,000	Dinas Kesehatan
1 02 02 2	Penyediaan Layanan Kesehatan untuk UKM dan UKP Rujukan Tingkat Daerah Kabupaten/Kota	Jumlah Faskes yang Melaksanakan Pelayanan Kesehatan Untuk UKM dan UKP Rujukan Tingkat daerah Kabupaten/Kota	7 Faskes		0 Faskes	7 Faskes	19,105,000,000						7 Faskes	22,205,000,000	
1 02 02 2 01	Pengelolaan Pelayanan Kesehatan Ibu Hamil	Jumlah Ibu Hamil yang Mendapatkan Pelayanan Kesehatan Sesuai Standar				5.043 Orang	250,000,000	Kota Lhokseumawe, Semua Kecamatan, Semua Kelurahan	Dana Transfer Umum-Dana Bagi Hasil	Meningkatkan Sumber Daya Manusia Yang Berkualitas Dan Berdaya Saing	Kesehatan	Masyarakat	5.043 Orang	250,000,000	Dinas Kesehatan
1 02 02 2 02	Pengelolaan Pelayanan Kesehatan Ibu Bersalin	Jumlah Ibu Bersalin yang Mendapatkan Pelayanan Kesehatan Sesuai Standar				4.804 Orang	100,000,000	Kota Lhokseumawe, Semua Kecamatan, Semua Kelurahan	Dana Transfer Umum-Dana Bagi Hasil	Meningkatkan Sumber Daya Manusia Yang Berkualitas Dan Berdaya Saing	Kesehatan	Masyarakat	4.804 Orang	100,000,000	Dinas Kesehatan
1 02 02 2 03	Pengelolaan Pelayanan Kesehatan Bayi Baru Lahir	Jumlah Bayi Baru Lahir yang Mendapatkan Pelayanan Kesehatan Sesuai Standar				4.389 Orang	80,000,000	Kota Lhokseumawe, Semua Kecamatan, Semua Kelurahan	Dana Transfer Umum-Dana Bagi Hasil	Meningkatkan Sumber Daya Manusia Yang Berkualitas Dan Berdaya Saing	Kesehatan	Masyarakat	4.389 Orang	80,000,000	Dinas Kesehatan
1 02 02 2 04	Pengelolaan Pelayanan Kesehatan Balita	Jumlah Balita yang Mendapatkan Pelayanan Kesehatan Sesuai Standar				16.81 Orang	350,000,000	Kota Lhokseumawe, Semua Kecamatan, Semua Kelurahan	Dana Transfer Umum-Dana Bagi Hasil	Meningkatkan Sumber Daya Manusia Yang Berkualitas Dan Berdaya Saing	Kesehatan	Masyarakat	16.81 Orang	350,000,000	Dinas Kesehatan
1 02 02 2 05	Pengelolaan Pelayanan Kesehatan pada Usia Pendidikan Dasar	Jumlah Anak Usia Pendidikan Dasar yang Mendapatkan Pelayanan Kesehatan Sesuai Standar				27.366 Orang	250,000,000	Kota Lhokseumawe, Semua Kecamatan, Semua Kelurahan	Dana Transfer Umum-Dana Bagi Hasil	Meningkatkan Sumber Daya Manusia Yang Berkualitas Dan Berdaya Saing	Kesehatan	Masyarakat	27.366 Orang	250,000,000	Dinas Kesehatan

Sistem Informasi Pemerintahan Daerah - Cetak RKPD

Kode	Urusan/ Bidang Urusan/ Program/ Kegiatan/ Sub Kegiatan	Indikator Program/ Kegiatan/ Sub Kegiatan	Target Akhir Periode RPJMD	Realisasi Capaian RKPD Tahun 2021	Prakiraan Capaian Target RKPDP Tahun 2022	Capaian Kinerja dan Kerangka Pendanaan					Kelompok Sasaran	Prakiraan Maju Rencana Tahun 2024		Perangkat Daerah Penanggung Jawab	
						Target 2023	Pagu Indikatif	Lokasi	Sumber Dana	Prioritas		Target	Pagu Indikatif		
										Nasional					Daerah
1	2	3	4	5	6	7	8	9	10	11	12	13	14	15	16
1 02 02 2 06	Pengelolaan Pelayanan Kesehatan pada Usia Produktif	Jumlah Penduduk Usia Produktif yang Mendapatkan Pelayanan Kesehatan Sesuai Standar				130.127 Orang	220,000,000	Kota Lhokseumawe, Semua Kecamatan, Semua Kelurahan	Pendapatan Bagi Hasil	Meningkatkan Sumber Daya Manusia Yang Berkualitas Dan Berdaya Saing	Kesehatan	Masyarakat	130.127 Orang	220,000,000	Dinas Kesehatan
1 02 02 2 07	Pengelolaan Pelayanan Kesehatan pada Usia Lanjut	Jumlah Penduduk Usia Lanjut yang Mendapatkan Pelayanan Kesehatan Sesuai Standar				22.455 Orang	300,000,000	Kota Lhokseumawe, Semua Kecamatan, Semua Kelurahan	Dana Transfer Umum-Dana Bagi Hasil	Meningkatkan Sumber Daya Manusia Yang Berkualitas Dan Berdaya Saing	Infrastruktur	Masyarakat	22.455 Orang	300,000,000	Dinas Kesehatan
1 02 02 2 08	Pengelolaan Pelayanan Kesehatan Penderita Hipertensi	Jumlah Penderita Hipertensi yang Mendapatkan Pelayanan Kesehatan Sesuai Standar				41.949 Orang	200,000,000	Kota Lhokseumawe, Semua Kecamatan, Semua Kelurahan	Dana Transfer Umum-Dana Bagi Hasil	Meningkatkan Sumber Daya Manusia Yang Berkualitas Dan Berdaya Saing	Kesehatan	Masyarakat	41.949 Orang	200,000,000	Dinas Kesehatan
1 02 02 2 09	Pengelolaan Pelayanan Kesehatan Penderita Diabetes Melitus	Jumlah Penderita Diabetes Melitus yang Mendapatkan Pelayanan Kesehatan Sesuai Standar				4.577 Orang	350,000,000	Kota Lhokseumawe, Semua Kecamatan, Semua Kelurahan	Dana Transfer Umum-Dana Bagi Hasil	Meningkatkan Sumber Daya Manusia Yang Berkualitas Dan Berdaya Saing	Kesehatan	Masyarakat	4.577 Orang	350,000,000	Dinas Kesehatan
1 02 02 2 10	Pengelolaan Pelayanan Kesehatan Orang dengan Gangguan Jiwa Berat	Jumlah Orang yang Mendapatkan Pelayanan Kesehatan Orang dengan Gangguan Jiwa Berat Sesuai Standar				452 Orang	60,000,000	Kota Lhokseumawe, Semua Kecamatan, Semua Kelurahan	Dana Transfer Umum-Dana Bagi Hasil	Meningkatkan Sumber Daya Manusia Yang Berkualitas Dan Berdaya Saing	Kesehatan	Masyarakat	452 Orang	60,000,000	Dinas Kesehatan
1 02 02 2 11	Pengelolaan Pelayanan Kesehatan Orang Terduga Tuberkulosis	Jumlah Orang Terduga Menderita Tuberkulosis yang Mendapatkan Pelayanan Sesuai Standar				3.431 Orang	400,000,000	Kota Lhokseumawe, Semua Kecamatan, Semua Kelurahan	Dana Transfer Umum-Dana Bagi Hasil	Meningkatkan Sumber Daya Manusia Yang Berkualitas Dan Berdaya Saing	Kesehatan	Masyarakat	3.431 Orang	400,000,000	Dinas Kesehatan
1 02 02 2 12	Pengelolaan Pelayanan Kesehatan Orang dengan Risiko Terinfeksi HIV	Jumlah Orang Terduga Menderita HIV yang Mendapatkan Pelayanan Sesuai Standar				7.069 Orang	200,000,000	Kota Lhokseumawe, Semua Kecamatan, Semua Kelurahan	Dana Transfer Umum-Dana Bagi Hasil	Meningkatkan Sumber Daya Manusia Yang Berkualitas Dan Berdaya Saing	Kesehatan	Masyarakat	7.069 Orang	200,000,000	Dinas Kesehatan
1 02 02 2 13	Pengelolaan Pelayanan Kesehatan bagi Penduduk pada Kondisi Kejadian Luar Biasa (KLB)	Jumlah Dokumen Hasil Pengelolaan Pelayanan Kesehatan bagi Penduduk pada Kondisi Kejadian Luar Biasa (KLB) Sesuai Standar				10 Dokumen	50,000,000	Kota Lhokseumawe, Semua Kecamatan, Semua Kelurahan	Dana Transfer Umum-Dana Bagi Hasil	Meningkatkan Sumber Daya Manusia Yang Berkualitas Dan Berdaya Saing	Kesehatan	Masyarakat	10 Dokumen	50,000,000	Dinas Kesehatan
1 02 02 2 14	Pengelolaan Pelayanan Kesehatan bagi Penduduk Terdampak Krisis Kesehatan Akibat Bencana dan/atau Berpotensi Bencana	Jumlah Dokumen Hasil Pengelolaan Pelayanan Kesehatan bagi Penduduk Terdampak Krisis Kesehatan Akibat Bencana dan/atau Berpotensi Bencana Sesuai Standar				100 Dokumen	400,000,000	Kota Lhokseumawe, Semua Kecamatan, Semua Kelurahan	Dana Transfer Umum-Dana Bagi Hasil	Meningkatkan Sumber Daya Manusia Yang Berkualitas Dan Berdaya Saing	Kesehatan	Masyarakat	100 Dokumen	200,000,000	Dinas Kesehatan
1 02 02 2 15	Pengelolaan Pelayanan Kesehatan Gizi Masyarakat	Jumlah Dokumen Hasil Pengelolaan Pelayanan Kesehatan Gizi Masyarakat				10 Dokumen	350,000,000	Kota Lhokseumawe, Semua Kecamatan, Semua Kelurahan	Dana Transfer Umum-Dana Bagi Hasil	Meningkatkan Sumber Daya Manusia Yang Berkualitas Dan Berdaya Saing	Kesehatan	Masyarakat	10 Dokumen	350,000,000	Dinas Kesehatan
1 02 02 2 16	Pengelolaan Pelayanan Kesehatan Kerja dan Olahraga	Jumlah Dokumen Hasil Pengelolaan Pelayanan Kesehatan Kerja dan Olahraga				10 Dokumen	60,000,000	Kota Lhokseumawe, Semua Kecamatan, Semua Kelurahan	Dana Transfer Umum-Dana Bagi Hasil	Meningkatkan Sumber Daya Manusia Yang Berkualitas Dan Berdaya Saing	Kesehatan	Masyarakat	10 Dokumen	60,000,000	Dinas Kesehatan
1 02 02 2 17	Pengelolaan Pelayanan Kesehatan Lingkungan	Jumlah Dokumen Hasil Pengelolaan Pelayanan Kesehatan Lingkungan				10 Dokumen	70,000,000	Kota Lhokseumawe, Semua Kecamatan, Semua Kelurahan	Dana Transfer Umum-Dana Bagi Hasil	Meningkatkan Sumber Daya Manusia Yang Berkualitas Dan Berdaya Saing	Kesehatan	Masyarakat	10 Dokumen	70,000,000	Dinas Kesehatan
1 02 02 2 18	Pengelolaan Pelayanan Promosi Kesehatan	Jumlah Dokumen Hasil Pengelolaan Pelayanan Promosi Kesehatan				10 Dokumen	190,000,000	Kota Lhokseumawe, Semua Kecamatan, Semua Kelurahan	Dana Transfer Umum-Dana Bagi Hasil	Meningkatkan Sumber Daya Manusia Yang Berkualitas Dan Berdaya Saing	Kesehatan	Masyarakat	10 Dokumen	190,000,000	Dinas Kesehatan
1 02 02 2 19	Pengelolaan Pelayanan Kesehatan Tradisional, Akupuntur, Asuhan Mandiri, dan Tradisional Lainnya	Jumlah Dokumen Hasil Pengelolaan Pelayanan Kesehatan Tradisional, Akupuntur, Asuhan Mandiri dan Tradisional Lainnya				10 Dokumen	80,000,000	Kota Lhokseumawe, Semua Kecamatan, Semua Kelurahan	Dana Transfer Umum-Dana Bagi Hasil	Meningkatkan Sumber Daya Manusia Yang Berkualitas Dan Berdaya Saing	Kesehatan	Masyarakat	10 Dokumen	80,000,000	Dinas Kesehatan
1 02 02 2 20	Pengelolaan Surveilans Kesehatan	Jumlah Dokumen Hasil Pengelolaan Surveilans Kesehatan				10 Dokumen	50,000,000	Kota Lhokseumawe, Semua Kecamatan, Semua Kelurahan	Dana Transfer Umum-Dana Bagi Hasil	Meningkatkan Sumber Daya Manusia Yang Berkualitas Dan Berdaya Saing	Kesehatan	Masyarakat	10 Dokumen	50,000,000	Dinas Kesehatan
1 02 02 2 21	Pengelolaan Pelayanan Kesehatan Orang dengan Masalah Kesehatan Jiwa (ODMK)	Jumlah Orang dengan Masalah Kejiwaan (ODMK) yang Mendapatkan Pelayanan Kesehatan				100 Orang	50,000,000	Kota Lhokseumawe, Semua Kecamatan, Semua Kelurahan	Dana Transfer Umum-Dana Bagi Hasil	Meningkatkan Sumber Daya Manusia Yang Berkualitas Dan Berdaya Saing	Kesehatan	Masyarakat	100 Orang	50,000,000	Dinas Kesehatan

Sistem Informasi Pemerintahan Daerah - Cetak RKPD

Kode	Urusan/ Bidang Urusan/ Program/ Kegiatan/ Sub Kegiatan	Indikator Program/ Kegiatan/ Sub Kegiatan	Target Akhir Periode RPJMD	Realisasi Capaian RKPD Tahun 2021	Prakiraan Capaian Target RKPD Tahun 2022	Capaian Kinerja dan Kerangka Pendanaan					Kelompok Sasaran	Prakiraan Maju Rencana Tahun 2024		Perangkat Daerah Penanggung Jawab	
						Target 2023	Pagu Indikatif	Lokasi	Sumber Dana	Prioritas		Target	Pagu Indikatif		
										Nasional					Daerah
1	2	3	4	5	6	7	8	9	10	11	12	13	14	15	16
1 02 02 2 22	Pengelolaan Pelayanan Kesehatan Jiwa dan NAPZA	Jumlah Penyalahguna NAPZA yang Mendapatkan Pelayanan Kesehatan				50 Orang	100,000,000	Kota Lhokseumawe, Semua Kecamatan, Semua Kelurahan	Dana Transfer Umum-Dana Bagi Hasil	Meningkatkan Sumber Daya Manusia Yang Berkualitas Dan Berdaya Saing	Kesehatan	Masyarakat	50 Orang	100,000,000	Dinas Kesehatan
1 02 02 2 24	Pengelolaan Upaya Pengurangan Risiko Krisis Kesehatan dan Pasca Krisis Kesehatan	Jumlah Dokumen Hasil Pengelolaan Upaya Pengurangan Risiko Krisis Kesehatan dan Pasca Krisis Kesehatan				10 Dokumen	50,000,000	Kota Lhokseumawe, Semua Kecamatan, Semua Kelurahan	Dana Transfer Umum-Dana Bagi Hasil	Meningkatkan Sumber Daya Manusia Yang Berkualitas Dan Berdaya Saing	Kesehatan	Masyarakat	10 Dokumen	50,000,000	Dinas Kesehatan
1 02 02 2 25	Pelayanan Kesehatan Penyakit Menular dan Tidak Menular	Jumlah Dokumen Hasil Pelayanan Kesehatan Penyakit Menular dan Tidak Menular				10 Dokumen	600,000,000	Kota Lhokseumawe, Semua Kecamatan, Semua Kelurahan	Dana Transfer Umum-Dana Bagi Hasil	Meningkatkan Sumber Daya Manusia Yang Berkualitas Dan Berdaya Saing	Kesehatan	Masyarakat	10 Dokumen	600,000,000	Dinas Kesehatan
1 02 02 2 26	Pengelolaan Jaminan Kesehatan Masyarakat	Jumlah Dokumen Hasil Pengelolaan Jaminan Kesehatan Masyarakat				7 Dokumen	11,500,000,000	Kota Lhokseumawe, Semua Kecamatan, Semua Kelurahan	Pendapatan Dana Kapitasi JKN pada FKTP	Meningkatkan Sumber Daya Manusia Yang Berkualitas Dan Berdaya Saing	Kesehatan	Masyarakat	7 Dokumen	12,800,000,000	Dinas Kesehatan
1 02 02 2 28	Pengambilan dan Pengiriman Spesimen Penyakit Potensial KLB ke Laboratorium Rujukan/Nasional	Jumlah Spesimen Penyakit Potensial Kejadian Luar Biasa (KLB) ke Laboratorium Rujukan/Nasional yang Didistribusikan				100 Paket	25,000,000	Kota Lhokseumawe, Semua Kecamatan, Semua Kelurahan	Dana Transfer Umum-Dana Bagi Hasil	Meningkatkan Sumber Daya Manusia Yang Berkualitas Dan Berdaya Saing	Kesehatan	Masyarakat	100 Paket	25,000,000	Dinas Kesehatan
1 02 02 2 29	Penyelenggaraan Kabupaten/Kota Sehat	Jumlah Dokumen Hasil Penyelenggaraan Kabupaten/Kota Sehat				1 Dokumen	70,000,000	Kota Lhokseumawe, Semua Kecamatan, Semua Kelurahan	Dana Transfer Umum-Dana Bagi Hasil	Meningkatkan Sumber Daya Manusia Yang Berkualitas Dan Berdaya Saing	Kesehatan	Masyarakat	1 Dokumen	70,000,000	Dinas Kesehatan
1 02 02 2 30	Penyediaan Telemedicine di Fasilitas Pelayanan Kesehatan	Jumlah Fasilitas Pelayanan Kesehatan (Fasyankes) yang Melayani Konsultasi Jarak Jauh antar Fasyankes Melalui Pelayanan Telemedicine untuk Mendapatkan Akses Pelayanan Kesehatan yang Berkualitas				7 Unit	80,000,000	Kota Lhokseumawe, Semua Kecamatan, Semua Kelurahan	Dana Transfer Umum-Dana Bagi Hasil	Meningkatkan Sumber Daya Manusia Yang Berkualitas Dan Berdaya Saing	Kesehatan	Masyarakat	7 Unit	80,000,000	Dinas Kesehatan
1 02 02 2 33	Operasional Pelayanan Puskesmas	Jumlah Dokumen Operasional Pelayanan Puskesmas				7 Dokumen	800,000,000	Kota Lhokseumawe, Semua Kecamatan, Semua Kelurahan	DAK Fisik-Bidang Kesehatan dan KB-Reguler-Pelayanan Kesehatan Dasar	Meningkatkan Sumber Daya Manusia Yang Berkualitas Dan Berdaya Saing	Kesehatan	Masyarakat	7 Dokumen	2,800,000,000	Dinas Kesehatan
1 02 02 2 34	Operasional Pelayanan Fasilitas Kesehatan Lainnya	Jumlah Dokumen Operasional Pelayanan Fasilitas Kesehatan Lainnya				2 Dokumen	1,500,000,000	Kota Lhokseumawe, Semua Kecamatan, Semua Kelurahan	DAK Fisik-Bidang Kesehatan dan KB-Reguler-Pelayanan Kesehatan Dasar	Meningkatkan Sumber Daya Manusia Yang Berkualitas Dan Berdaya Saing	Kesehatan	Masyarakat	2 Dokumen	1,500,000,000	Dinas Kesehatan
1 02 02 2 35	Pelaksanaan Akreditasi Fasilitas Kesehatan di Kabupaten/Kota	Jumlah Fasilitas Kesehatan yang Terakreditasi di Kabupaten/Kota				1 Unit	80,000,000	Kota Lhokseumawe, Semua Kecamatan, Semua Kelurahan	DAK Fisik-Bidang Kesehatan dan KB-Reguler-Pelayanan Kesehatan Dasar	Meningkatkan Sumber Daya Manusia Yang Berkualitas Dan Berdaya Saing	Kesehatan	Masyarakat	1 Unit	80,000,000	Dinas Kesehatan
1 02 02 2 36	Investigasi Awal Kejadian Tidak Diharapkan (Kejadian Ikutan Pasca Imunisasi dan Pemberian Obat Massal)	Jumlah Laporan Hasil Investigasi Awal Kejadian Tidak Diharapkan (Kejadian Ikutan Pasca Imunisasi dan Pemberian Obat Massal)				2 Laporan	50,000,000	Kota Lhokseumawe, Semua Kecamatan, Semua Kelurahan	Dana Transfer Umum-Dana Bagi Hasil	Meningkatkan Sumber Daya Manusia Yang Berkualitas Dan Berdaya Saing	Kesehatan	Masyarakat	2 Laporan	50,000,000	Dinas Kesehatan
1 02 02 2 37	Pelaksanaan Kewaspadaan Dini dan Respon Wabah	Jumlah Dokumen Hasil Pelaksanaan Kewaspadaan Dini dan Respon Wabah				1 Dokumen	40,000,000	Kota Lhokseumawe, Semua Kecamatan, Semua Kelurahan	Dana Transfer Umum-Dana Bagi Hasil	Meningkatkan Sumber Daya Manusia Yang Berkualitas Dan Berdaya Saing	Kesehatan	Masyarakat	1 Dokumen	40,000,000	Dinas Kesehatan
1 02 02 2 38	Penyediaan dan Pengelolaan Sistem Penanganan Gawat Darurat Terpadu (SPGDT)	Jumlah Public Safety Center (PSC 119) Tersedia, Terkelola dan Terintegrasi Dengan Rumah Sakit Dalam Satu Sistem Penanganan Gawat Darurat Terpadu (SPGDT)				1 Unit	50,000,000	Kota Lhokseumawe, Semua Kecamatan, Semua Kelurahan	Dana Transfer Umum-Dana Bagi Hasil	Meningkatkan Sumber Daya Manusia Yang Berkualitas Dan Berdaya Saing	Kesehatan	Masyarakat	1 Unit	50,000,000	Dinas Kesehatan
1 02 02 2 39	Pengelolaan Pelayanan Kesehatan Dasar Melalui Pendekatan Keluarga	Jumlah Keluarga Yang Sudah Dikunjungi dan Diintervensi Masalah kesehatannya Oleh Tenaga Kesehatan Puskesmas				200 Keluarga	100,000,000	Kota Lhokseumawe, Semua Kecamatan, Semua Kelurahan	Dana Transfer Umum-Dana Alokasi Umum	Meningkatkan Sumber Daya Manusia Yang Berkualitas Dan Berdaya Saing	Kesehatan	Masyarakat	200 Keluarga	100,000,000	Dinas Kesehatan
1 02 02 2	Penyelenggaraan Sistem Informasi Kesehatan Secara Terintegrasi	Jumlah Faskes yang melaksanakan Sistem Informasi Kesehatan Secara Terintegrasi	7 Faskes		0 Faskes	7 Faskes	225,000,000						7 Faskes	225,000,000	
1 02 02 2 01	Pengelolaan Data dan Informasi Kesehatan	Jumlah Dokumen Hasil Pengelolaan Data dan Informasi Kesehatan				1 Dokumen	75,000,000	Kota Lhokseumawe, Semua Kecamatan, Semua Kelurahan	Dana Transfer Umum-Dana Bagi Hasil	Meningkatkan Sumber Daya Manusia Yang Berkualitas Dan Berdaya Saing	Kesehatan	Puskesmas	1 Dokumen	75,000,000	Dinas Kesehatan

Sistem Informasi Pemerintahan Daerah - Cetak RKP

Kode	Urusan/ Bidang Urusan/ Program/ Kegiatan/ Sub Kegiatan	Indikator Program/ Kegiatan/ Sub Kegiatan	Target Akhir Periode RPJMD	Realisasi Capaian RKP Tahun 2021	Prakiraan Capaian Target RKP Tahun 2022	Capaian Kinerja dan Kerangka Pendanaan					Kelompok Sasaran	Prakiraan Maju Rencana Tahun 2024		Perangkat Daerah Penanggung Jawab	
						Target 2023	Pagu Indikatif	Lokasi	Sumber Dana	Prioritas		Target	Pagu Indikatif		
										Nasional					Daerah
1	2	3	4	5	6	7	8	9	10	11	12	13	14	15	16
1 02 02 2 02	Pengelolaan Sistem Informasi Kesehatan	Jumlah Dokumen Hasil Pengelolaan Sistem Informasi Kesehatan				1 Dokumen	50,000,000	Kota Lhokseumawe, Semua Kecamatan, Semua Kelurahan	Dana Transfer Umum-Dana Bagi Hasil	Meningkatkan Sumber Daya Manusia Yang Berkualitas Dan Berdaya Saing	Kesehatan	Puskesmas	1 Dokumen	50,000,000	Dinas Kesehatan
1 02 02 2 03	Pengadaan Alat/Perangkat Sistem Informasi Kesehatan dan Jaringan Internet	Jumlah Alat/Perangkat Sistem Informasi Kesehatan dan Jaringan Internet yang Disediakan				7 Unit	100,000,000	Kota Lhokseumawe, Semua Kecamatan, Semua Kelurahan	Dana Transfer Umum-Dana Bagi Hasil	Meningkatkan Sumber Daya Manusia Yang Berkualitas Dan Berdaya Saing	Kesehatan	Puskesmas	7 Unit	100,000,000	Dinas Kesehatan
1 02 02 2	Penerbitan Izin Rumah Sakit Kelas C, D dan Fasilitas Pelayanan Kesehatan Tingkat Daerah Kabupaten/Kota	Jumlah Faskes yang memperoleh Izin Rumah Sakit Kelas C, D dan Fasilitas Pelayanan Kesehatan Tingkat Daerah Kabupaten/Kota	10 Faskes		0 Faskes	10 Faskes	70,000,000						10 Faskes	70,000,000	
1 02 02 2 01	Pengendalian dan Pengawasan serta Tindak Lanjut Pengawasan Perizinan Rumah Sakit Kelas C, D dan Fasilitas Pelayanan Kesehatan Lainnya	Jumlah Rumah Sakit Kelas C, D dan Fasilitas Pelayanan Kesehatan yang Dikendalikan, Diawasi dan Ditindaklanjuti Perizinannya				10 Unit	40,000,000	Kota Lhokseumawe, Semua Kecamatan, Semua Kelurahan	Dana Transfer Umum-Dana Bagi Hasil	Meningkatkan Sumber Daya Manusia Yang Berkualitas Dan Berdaya Saing	Kesehatan	Rumah Sakit, Faskes	10 Unit	40,000,000	Dinas Kesehatan
1 02 02 2 02	Peningkatan Tata Kelola Rumah Sakit dan Fasilitas Pelayanan Kesehatan Tingkat Daerah Kabupaten/Kota	Jumlah Rumah Sakit dan Fasilitas Pelayanan Kesehatan Tingkat Daerah Kabupaten/Kota yang Melakukan Peningkatan Tata Kelola Sesuai Standar				10 Unit	30,000,000	Kota Lhokseumawe, Semua Kecamatan, Semua Kelurahan	Dana Transfer Umum-Dana Bagi Hasil	Meningkatkan Sumber Daya Manusia Yang Berkualitas Dan Berdaya Saing	Kesehatan	Rumah Sakit, Faskes	10 Unit	30,000,000	Dinas Kesehatan
1 02 03	PROGRAM PENINGKATAN KAPASITAS SUMBER DAYA MANUSIA KESEHATAN	Persentase Peningkatan Kapasitas SDM Kesehatan	6.96 Persen		0 Persen	3.20 Persen	335,000,000						3.20 Persen	335,093,800	
1 02 03 2	Pemberian Izin Praktik Tenaga Kesehatan di Wilayah Kabupaten/Kota	Jumlah Dokumen Izin Praktik Tenaga Kesehatan di Wilayah Kabupaten/Kota	8 Dokumen		0 Dokumen	2 Dokumen	65,000,000						2 Dokumen	66,000,000	
1 02 03 2 01	Pengendalian Perizinan Praktik Tenaga Kesehatan	Jumlah Dokumen Hasil Pengendalian Perizinan Praktik Tenaga Kesehatan				1 Dokumen	25,000,000	Kota Lhokseumawe, Semua Kecamatan, Semua Kelurahan	Dana Transfer Umum-Dana Bagi Hasil	Meningkatkan Sumber Daya Manusia Yang Berkualitas Dan Berdaya Saing	Kesehatan	SDMK	1 Dokumen	25,000,000	Dinas Kesehatan
1 02 03 2 02	Pembinaan dan Pengawasan Tenaga Kesehatan serta Tindak Lanjut Perizinan Praktik Tenaga Kesehatan	Jumlah Dokumen Hasil Pembinaan dan Pengawasan Tenaga Kesehatan serta Tindak Lanjut Perizinan Praktik Tenaga Kesehatan				1 Dokumen	40,000,000	Kota Lhokseumawe, Semua Kecamatan, Semua Kelurahan	Dana Transfer Umum-Dana Bagi Hasil	Meningkatkan Sumber Daya Manusia Yang Berkualitas Dan Berdaya Saing	Kesehatan	SDMK	1 Dokumen	41,000,000	Dinas Kesehatan
1 02 03 2	Perencanaan Kebutuhan dan Pendayagunaan Sumber Daya Manusia Kesehatan untuk UKP dan UKM di Wilayah Kabupaten/Kota	Jumlah Dokumen Perencanaan Kebutuhan dan Pendayagunaan Sumber daya Manusia Kesehatan untuk UKP dan UKM di Wilayah Kabupaten/Kota	8 Dokumen		0 Dokumen	2 Dokumen	70,000,000						2 Dokumen	71,500,000	
1 02 03 2 01	Perencanaan dan Distribusi serta Pemerataan Sumber Daya Manusia Kesehatan	Jumlah Dokumen Hasil Perencanaan dan Distribusi serta Pemerataan Sumber Daya Manusia Kesehatan				1 Dokumen	25,000,000	Kota Lhokseumawe, Semua Kecamatan, Semua Kelurahan	Dana Transfer Umum-Dana Bagi Hasil	Meningkatkan Sumber Daya Manusia Yang Berkualitas Dan Berdaya Saing	Kesehatan	SDMK	1 Dokumen	25,500,000	Dinas Kesehatan
1 02 03 2 03	Pembinaan dan Pengawasan Sumber Daya Manusia Kesehatan	Jumlah Dokumen Hasil Pembinaan dan Pengawasan Sumber Daya Manusia Kesehatan				1 Dokumen	45,000,000	Kota Lhokseumawe, Semua Kecamatan, Semua Kelurahan	Dana Transfer Umum-Dana Bagi Hasil	Meningkatkan Sumber Daya Manusia Yang Berkualitas Dan Berdaya Saing	Kesehatan	SDMK	1 Dokumen	46,000,000	Dinas Kesehatan
1 02 03 2	Pengembangan Mutu dan Peningkatan Kompetensi Teknis Sumber Daya Manusia Kesehatan Tingkat Daerah Kabupaten/Kota	Jumlah Peserta Pengembangan Mutu dan Peningkatan Kompetensi Teknis Sumber Daya Manusia Kesehatan Tingkat Daerah Kabupaten/Kota	160 SDM		0 SDM	40 SDM	200,000,000						40 SDM	197,593,800	
1 02 03 2 01	Pengembangan Mutu dan Peningkatan Kompetensi Teknis Sumber Daya Manusia Kesehatan Tingkat Daerah Kabupaten/Kota	Jumlah Sumber Daya Manusia Kesehatan Tingkat Daerah Kabupaten/Kota yang Ditingkatkan Mutu dan Kompetensinya				40 Orang	200,000,000	Kota Lhokseumawe, Semua Kecamatan, Semua Kelurahan	Dana Transfer Umum-Dana Bagi Hasil	Meningkatkan Sumber Daya Manusia Yang Berkualitas Dan Berdaya Saing	Kesehatan	SDMK	40 Orang	197,593,800	Dinas Kesehatan
1 02 04	PROGRAM SEDIAAN FARMASI, ALAT KESEHATAN DAN MAKANAN MINUMAN	Persentase Rekomendasi Usaha Kesehatan	100 Persen		0 Persen	100 Persen	360,000,000						100 Persen	360,100,800	
1 02 04 2	Pemberian Izin Apotek, Toko Obat, Toko Alat Kesehatan dan Optikal, Usaha Mikro Obat Tradisional (UMOT)	Jumlah Sarana Pemberian Izin Apotek, Toko Obat, Toko Alat Kesehatan dan Optikal, Usaha Mikro Obat Tradisional (UMOT)	40 Tempat		0 Tempat	10 Tempat	90,000,000						10 Tempat	90,100,800	

Sistem Informasi Pemerintahan Daerah - Cetak RKP

Kode	Urusan/ Bidang Urusan/ Program/ Kegiatan/ Sub Kegiatan	Indikator Program/ Kegiatan/ Sub Kegiatan	Target Akhir Periode RPJMD	Realisasi Capaian RKP Tahun 2021	Prakiraan Capaian Target RKP Tahun 2022	Capaian Kinerja dan Kerangka Pendanaan					Kelompok Sasaran	Prakiraan Maju Rencana Tahun 2024		Perangkat Daerah Penanggung Jawab	
						Target 2023	Pagu Indikatif	Lokasi	Sumber Dana	Prioritas		Target	Pagu Indikatif		
										Nasional					Daerah
1	2	3	4	5	6	7	8	9	10	11	12	13	14	15	16
1.02.04.2.01	Pengendalian dan Pengawasan serta Tindak Lanjut Pengawasan Perizinan Apotek, Toko Obat, Toko Alat Kesehatan, dan Optikal, Usaha Mikro Obat Tradisional (UMOT)	Jumlah Dokumen Hasil Pengendalian dan Pengawasan serta Tindak Lanjut Pengawasan Perizinan Apotek, Toko Obat, Toko Alat Kesehatan, dan Optikal, Usaha Mikro Obat Tradisional (UMOT)				1 Dokumen	40,000,000	Kota Lhokseumawe, Semua Kecamatan, Semua Kelurahan	Dana Transfer Umum-Dana Bagi Hasil	Meningkatkan Sumber Daya Manusia Yang Berkualitas Dan Berdaya Saing	Kesehatan	Apotek, Toko Obat, Toko Alat Kesehatan dan Optikal, Usaha Mikro Obat Tradisional (UMOT)	1 Dokumen	40,000,000	Dinas Kesehatan
1.02.04.2.02	Penyediaan dan Pengelolaan Data Perizinan dan Tindak Lanjut Pengawasan Izin Apotek, Toko Obat, Toko Alat Kesehatan, dan Optikal, Usaha Mikro Obat Tradisional (UMOT)	Jumlah Apotek, Toko Obat, Toko Alat Kesehatan, dan Optikal, Usaha Mikro Obat Tradisional (UMOT) yang Dikendalikan dan Diawasi dalam rangka Penerbitan dan Tindak Lanjut Penerbitan Izin Apotek, Toko Obat, Toko Alat Kesehatan, dan Optikal, Usaha Mikro Obat Tradisional (UMOT)				10 Sarana	30,000,000	Kota Lhokseumawe, Semua Kecamatan, Semua Kelurahan	Dana Transfer Umum-Dana Bagi Hasil	Meningkatkan Sumber Daya Manusia Yang Berkualitas Dan Berdaya Saing	Kesehatan	Apotek, Toko Obat, Toko Alat Kesehatan dan Optikal, Usaha Mikro Obat Tradisional (UMOT)	10 Sarana	30,100,800	Dinas Kesehatan
1.02.04.2.03	Fasilitasi Pemenuhan Komitmen Izin Apotek, Toko Obat, Toko Alat Kesehatan, dan Optikal, Usaha Mikro Obat Tradisional (UMOT)	Jumlah Apotek, Toko Obat, Toko Alat Kesehatan, dan Optikal, Usaha Mikro Obat Tradisional (UMOT) yang Memenuhi Komitmen Izin				10 Sarana	20,000,000	Kota Lhokseumawe, Semua Kecamatan, Semua Kelurahan	Dana Transfer Umum-Dana Bagi Hasil	Meningkatkan Sumber Daya Manusia Yang Berkualitas Dan Berdaya Saing	Kesehatan	Apotek, Toko Obat, Toko Alat Kesehatan dan Optikal, Usaha Mikro Obat Tradisional (UMOT)	10 Sarana	20,000,000	Dinas Kesehatan
1.02.04.2	Pemberian Sertifikat Produksi untuk Sarana Produksi Alat Kesehatan Kelas 1 tertentu dan Perbekalan Kesehatan Rumah Tangga Kelas 1 Tertentu Perusahaan Rumah Tangga	Jumlah Dokumen Pemberian Sertifikat Produksi untuk Sarana Produksi Alat Kesehatan Kelas 1 tertentu dan Perbekalan Kesehatan Rumah Tangga Kelas 1 Tertentu Perusahaan Rumah Tangga	8 Dokumen		0 Dokumen	2 Dokumen	65,000,000						2 Dokumen	65,000,000	
1.02.04.2.01	Pengendalian dan Pengawasan serta Tindak Lanjut Pengawasan Sertifikat Produksi Alat Kesehatan Kelas 1 Tertentu dan PKRT Kelas 1 Tertentu Perusahaan Rumah Tangga	Jumlah Dokumen Pengendalian dan Pengawasan serta Tindak Lanjut Pengawasan Sertifikat Produksi Alat Kesehatan Kelas 1 Tertentu dan PKRT Kelas 1 Tertentu Perusahaan Rumah Tangga				1 Dokumen	30,000,000	Kota Lhokseumawe, Semua Kecamatan, Semua Kelurahan	Dana Transfer Umum-Dana Bagi Hasil	Meningkatkan Sumber Daya Manusia Yang Berkualitas Dan Berdaya Saing	Kesehatan	Alkes, PKRT, PRT	1 Dokumen	30,000,000	Dinas Kesehatan
1.02.04.2.02	Pengendalian dan Pengawasan serta Tindak Lanjut Pengawasan Perbekalan Kesehatan Rumah Tangga Kelas 1 Tertentu Perusahaan Rumah Tangga	Jumlah Dokumen Hasil Pengendalian dan Pengawasan serta Tindak Lanjut Pengawasan Perbekalan Kesehatan Rumah Tangga Kelas 1 Tertentu Perusahaan Rumah Tangga				1 Dokumen	35,000,000	Kota Lhokseumawe, Semua Kecamatan, Semua Kelurahan	Dana Transfer Umum-Dana Bagi Hasil	Meningkatkan Sumber Daya Manusia Yang Berkualitas Dan Berdaya Saing	Kesehatan	Alkes, PKRT, PRT	1 Dokumen	35,000,000	Dinas Kesehatan
1.02.04.2	Penerbitan Sertifikat Produksi Pangan Industri Rumah Tangga dan Nomor P-IRT sebagai Izin Produksi, untuk Produk Makanan Minuman Tertentu yang Dapat Diproduksi oleh Industri Rumah Tangga	Jumlah Dokumen Penerbitan Sertifikat Produksi Pangan Industri Rumah Tangga dan Nomor P-IRT sebagai Izin Produksi, untuk Produk Makanan Minuman Tertentu yang Dapat Diproduksi oleh Industri Rumah Tangga	4 Dokumen		0 Dokumen	1 Dokumen	25,000,000						1 Dokumen	25,000,000	
1.02.04.2.01	Pengendalian dan Pengawasan serta Tindak Lanjut Pengawasan Sertifikat Produksi Pangan Industri Rumah Tangga dan Nomor P-IRT sebagai Izin Produksi, untuk Produk Makanan Minuman Tertentu yang Dapat Diproduksi oleh Industri Rumah Tangga	Jumlah Dokumen Hasil Pengendalian dan Pengawasan serta Tindak Lanjut Pengawasan Sertifikat Produksi Pangan Industri Rumah Tangga dan Nomor P-IRT sebagai Izin Produksi, untuk Produk Makanan Minuman Tertentu yang Dapat Diproduksi oleh Industri Rumah Tangga				1 Dokumen	25,000,000	Kota Lhokseumawe, Semua Kecamatan, Semua Kelurahan	Dana Transfer Umum-Dana Bagi Hasil	Meningkatkan Sumber Daya Manusia Yang Berkualitas Dan Berdaya Saing	Kesehatan	P-IRT	1 Dokumen	25,000,000	Dinas Kesehatan
1.02.04.2	Penerbitan Sertifikat Laik Higiene Sanitasi Tempat Pengelolaan Makanan (TPM) antara lain Jasa Boga, Rumah Makan/Restoran dan Depot Air Minum (DAM)	Jumlah Dokumen Penerbitan Sertifikat Laik Higiene Sanitasi Tempat Pengelolaan Makanan (TPM) antara lain Jasa Boga, Rumah Makan/Restoran dan Depot Air Minum (DAM)	4 Dokumen		0 Dokumen	1 Dokumen	60,000,000						1 Dokumen	60,000,000	

Sistem Informasi Pemerintahan Daerah - Cetak RKP

Kode	Urusan/ Bidang Urusan/ Program/ Kegiatan/ Sub Kegiatan	Indikator Program/ Kegiatan/ Sub Kegiatan	Target Akhir Periode RPJMD	Realisasi Capaian RKP Tahun 2021	Prakiraan Capaian Target RKP Tahun 2022	Capaian Kinerja dan Kerangka Pendanaan					Kelompok Sasaran	Prakiraan Maju Rencana Tahun 2024		Perangkat Daerah Penanggung Jawab	
						Target 2023	Pagu Indikatif	Lokasi	Sumber Dana	Prioritas		Target	Pagu Indikatif		
										Nasional					Daerah
1	2	3	4	5	6	7	8	9	10	11	12	13	14	15	16
1 02 04 2 01	Pengendalian dan Pengawasan serta Tindak Lanjut Pengawasan Penerbitan Sertifikat Laik Higiene Sanitasi Tempat Pengelolaan Makanan (TPM) antara lain Jasa Boga, Rumah Makan/Restoran dan Depot Air Minum (DAM)	Jumlah Dokumen Hasil Pengendalian dan Pengawasan serta Tindak Lanjut Pengawasan Penerbitan Sertifikat Laik Higiene Sanitasi Tempat Pengelolaan Makanan (TPM) antara lain Jasa Boga, Rumah Makan/Restoran dan Depot Air Minum (DAM)				1 Dokumen	60,000,000	Kota Lhokseumawe, Semua Kecamatan, Semua Kelurahan	Dana Transfer Umum-Dana Bagi Hasil	Meningkatkan Sumber Daya Manusia Yang Berkualitas Dan Berdaya Saing	Kesehatan	TPM	1 Dokumen	60,000,000	Dinas Kesehatan
1 02 04 2.1	Penerbitan Stiker Pembinaan pada Makanan Jajanan dan Sentra Makanan Jajanan	Jumlah Dokumen Penerbitan Stiker Pembinaan pada Makanan Jajanan dan Sentra Makanan Jajanan	4 Dokumen		0 Dokumen	1 Dokumen	50,000,000						1 Dokumen	50,000,000	
1 02 04 2.1 01	Pengendalian dan Pengawasan serta Tindak Lanjut Penerbitan Stiker Pembinaan pada Makanan Jajanan dan Sentra Makanan Jajanan	Jumlah Dokumen Hasil Pengendalian dan Pengawasan serta Tindak Lanjut Penerbitan Stiker Pembinaan pada Makanan Jajanan dan Sentra Makanan Jajanan				1 Dokumen	50,000,000	Kota Lhokseumawe, Semua Kecamatan, Semua Kelurahan	Dana Transfer Umum-Dana Bagi Hasil	Meningkatkan Sumber Daya Manusia Yang Berkualitas Dan Berdaya Saing	Kesehatan	Pelaku Usaha Makanan Jajanan	1 Dokumen	50,000,000	Dinas Kesehatan
1 02 04 2.1	Pemeriksaan dan Tindak Lanjut Hasil Pemeriksaan Post Market pada Produksi dan Produk Makanan Minuman Industri Rumah Tangga	Jumlah Pemeriksaan dan Tindak Lanjut Hasil Pemeriksaan Post Market pada Produksi dan Produk Makanan Minuman Industri Rumah Tangga	40 Produk		0 Produk	10 Produk	70,000,000						10 Produk	70,000,000	
1 02 04 2.1 01	Pemeriksaan Post Market pada Produk Makanan-Minuman Industri Rumah Tangga yang Beredar dan Pengawasan serta Tindak Lanjut Pengawasan	Jumlah Produk dan Sarana Produksi Makanan-Minuman Industri Rumah Tangga Beredar yang Dilakukan Pemeriksaan Post Market dalam rangka Tindak Lanjut Pengawasan				10 Unit	45,000,000	Kota Lhokseumawe, Semua Kecamatan, Semua Kelurahan	Dana Transfer Umum-Dana Bagi Hasil	Meningkatkan Sumber Daya Manusia Yang Berkualitas Dan Berdaya Saing	Kesehatan	IRT	10 Unit	45,000,000	Dinas Kesehatan
1 02 04 2.1 02	Penyediaan dan Pengelolaan Data Tindak Lanjut Pengawasan Perizinan Industri Rumah Tangga	Jumlah Data Perizinan Industri Rumah Tangga yang Dikelola dalam rangka Tindak Lanjut Pengawasan				10 Dokumen	25,000,000	Kota Lhokseumawe, Semua Kecamatan, Semua Kelurahan	Dana Transfer Umum-Dana Bagi Hasil	Meningkatkan Sumber Daya Manusia Yang Berkualitas Dan Berdaya Saing	Kesehatan	IRT	10 Dokumen	25,000,000	Dinas Kesehatan
1 02 05	PROGRAM PEMBERDAYAAN MASYARAKAT BIDANG KESEHATAN	Cakupan Promosi Kesehatan dan Pemberdayaan Masyarakat	100.00 Persen		0 Persen	70.73 Persen	235,000,000						70.73 Persen	235,065,800	
1 02 05 2	Advokasi, Pemberdayaan, Kemitraan, Peningkatan Peran serta Masyarakat dan Lintas Sektor Tingkat Daerah Kabupaten/Kota	Jumlah Dokumen Advokasi, Pemberdayaan, Kemitraan, Peningkatan Peran serta Masyarakat dan Lintas Sektor Tingkat Daerah Kabupaten/Kota	4 Dokumen		0 Dokumen	1 Dokumen	80,000,000						1 Dokumen	80,000,000	
1 02 05 2 01	Peningkatan Upaya Promosi Kesehatan, Advokasi, Kemitraan dan Pemberdayaan Masyarakat	Jumlah Dokumen Promosi Kesehatan, Advokasi, Kemitraan dan Pemberdayaan Masyarakat				1 Dokumen	80,000,000	Kota Lhokseumawe, Semua Kecamatan, Semua Kelurahan	Dana Transfer Umum-Dana Bagi Hasil	Meningkatkan Sumber Daya Manusia Yang Berkualitas Dan Berdaya Saing	Kesehatan	Masyarakat	1 Dokumen	80,000,000	Dinas Kesehatan
1 02 05 2	Pelaksanaan Sehat dalam rangka Promotif Preventif Tingkat Daerah Kabupaten/Kota	Jumlah Keluarga yang berperilaku Sehat dalam rangka Promotif Preventif Tingkat Daerah Kabupaten/Kota	80 Keluarga		0 Keluarga	20 Keluarga	95,000,000						20 Keluarga	95,065,800	
1 02 05 2 01	Penyelenggaraan Promosi Kesehatan dan Gerakan Hidup Bersih dan Sehat	Jumlah Dokumen Hasil Penyelenggaraan Promosi Kesehatan dan Gerakan Hidup Bersih dan Sehat				1 Dokumen	55,000,000	Kota Lhokseumawe, Semua Kecamatan, Semua Kelurahan	Dana Transfer Umum-Dana Bagi Hasil	Meningkatkan Sumber Daya Manusia Yang Berkualitas Dan Berdaya Saing	Kesehatan	Masyarakat	1 Dokumen	55,065,800	Dinas Kesehatan
1 02 05 2 02	Penumbuhan Kesadaran Keluarga dalam Peningkatan Derajat Kesehatan Keluarga dan Lingkungan dengan Menerapkan Perilaku Hidup Bersih dan Sehat	Jumlah Keluarga yang Mengikuti Penumbuhan Kesadaran Keluarga dalam Peningkatan Derajat Kesehatan Keluarga dan Lingkungan dengan Menerapkan Perilaku Hidup Bersih dan Sehat				20 Keluarga	40,000,000	Kota Lhokseumawe, Semua Kecamatan, Semua Kelurahan	Dana Transfer Umum-Dana Bagi Hasil	Meningkatkan Sumber Daya Manusia Yang Berkualitas Dan Berdaya Saing	Kesehatan	Masyarakat	20 Keluarga	40,000,000	Dinas Kesehatan
1 02 05 2	Pengembangan dan Pelaksanaan Upaya Kesehatan Bersumber Daya Masyarakat (UKBM) Tingkat Daerah Kabupaten/Kota	Jumlah Dokumen Pengembangan dan Pelaksanaan Upaya Kesehatan Bersumber Daya Masyarakat (UKBM) Tingkat Daerah Kabupaten/Kota	4 Dokumen		0 Dokumen	1 Dokumen	60,000,000						1 Dokumen	60,000,000	
1 02 05 2 01	Bimbingan Teknis dan Supervisi Pengembangan dan Pelaksanaan Upaya Kesehatan Bersumber Daya Masyarakat (UKBM)	Jumlah Dokumen Hasil Bimbingan Teknis dan Supervisi Upaya Kesehatan Bersumber Daya Masyarakat (UKBM)				1 Dokumen	60,000,000	Kota Lhokseumawe, Semua Kecamatan, Semua Kelurahan	Dana Transfer Umum-Dana Bagi Hasil	Meningkatkan Sumber Daya Manusia Yang Berkualitas Dan Berdaya Saing	Kesehatan	Masyarakat	1 Dokumen	60,000,000	Dinas Kesehatan

Sistem Informasi Pemerintahan Daerah - Cetak RKPD

Kode	Usuran/ Bidang Usuran/ Program/ Kegiatan/ Sub Kegiatan	Indikator Program/ Kegiatan/ Sub Kegiatan	Target Akhir Periode RPJMD	Realisasi Capaian RKPD Tahun 2021	Prakiraan Capaian Target RKPD Tahun 2022	Capaian Kinerja dan Kerangka Pendanaan						Kelompok Sasaran	Prakiraan Maju Rencana Tahun 2024		Perangkat Daerah Penanggung Jawab
						Target 2023	Pagu Indikatif	Lokasi	Sumber Dana	Prioritas			Target	Pagu Indikatif	
										Nasional	Daerah				
1	2	3	4	5	6	7	8	9	10	11	12	13	14	15	16
URUSAN PEMERINTAHAN WAJIB YANG BERKAITAN DENGAN PELAYANAN DASAR															
URUSAN PEMERINTAHAN BIDANG PEKERJAAN UMUM DAN PENATAAN RUANG															
						66,110,744,219								52,150,997,577	
1	03	01													
1	03	01													
1	03	01	2												
1	03	01	2	01											
1	03	01	2	02											
1	03	01	2	04											
1	03	01	2	05											
1	03	01	2	06											
1	03	01	2												
1	03	01	2	01											
1	03	01	2.1												
1	03	01	2.1	02											
1	03	01	2.1	09											
1	03	01	2.1												
1	03	01	2.1	01											
1	03	01	2.1	02											

Sistem Informasi Pemerintahan Daerah - Cetak RKPD

Kode	Usuran/ Bidang Usuran/ Program/ Kegiatan/ Sub Kegiatan	Indikator Program/ Kegiatan/ Sub Kegiatan	Target Akhir Periode RPJMD	Realisasi Capaian RKPD Tahun 2021	Prakiraan Capaian Target RKPD Tahun 2022	Capaian Kinerja dan Kerangka Pendanaan						Kelompok Sasaran	Prakiraan Maju Rencana Tahun 2024		Perangkat Daerah Penanggung Jawab
						Target 2023	Pagu Indikatif	Lokasi	Sumber Dana	Prioritas			Target	Pagu Indikatif	
										Nasional	Daerah				
1	2	3	4	5	6	7	8	9	10	11	12	13	14	15	16
1 03 01 2.1 04	Penyediaan Bahan Logistik Kantor	Jumlah Paket Bahan Logistik Kantor yang Disediakan				833 Paket	11,550,000	Kota Lhokseumawe, Semua Kecamatan, Semua Kelurahan	PENDAPATAN ASLI DAERAH (PAD)	Memperkuat Infrastruktur Untuk Mendukung Pengembangan Ekonomi Dan Pelayanan Dasar	Reformasi Birokrasi	Meningkatnya Akuntabilitas Kinerja dan Keuangan	833 Paket	12,127,500	Dinas Pekerjaan Umum dan Perumahan Rakyat
1 03 01 2.1 05	Penyediaan Barang Cetak dan Penggandaan	Jumlah Paket Barang Cetak dan Penggandaan yang Disediakan				5 Paket	14,700,000	Kota Lhokseumawe, Semua Kecamatan, Semua Kelurahan	PENDAPATAN ASLI DAERAH (PAD)	Memperkuat Infrastruktur Untuk Mendukung Pengembangan Ekonomi Dan Pelayanan Dasar	Reformasi Birokrasi	Meningkatnya Akuntabilitas Kinerja dan Keuangan	5 Paket	15,435,000	Dinas Pekerjaan Umum dan Perumahan Rakyat
1 03 01 2.1 06	Penyediaan Bahan Bacaan dan Peraturan Perundang-undangan	Jumlah Dokumen Bahan Bacaan dan Peraturan Perundang-Undangan yang Disediakan				365 Dokumen	1,197,000	Kota Lhokseumawe, Semua Kecamatan, Semua Kelurahan	PENDAPATAN ASLI DAERAH (PAD)	Memperkuat Infrastruktur Untuk Mendukung Pengembangan Ekonomi Dan Pelayanan Dasar	Reformasi Birokrasi	Meningkatnya Akuntabilitas Kinerja dan Keuangan	365 Dokumen	1,256,850	Dinas Pekerjaan Umum dan Perumahan Rakyat
1 03 01 2.1 09	Penyelenggaraan Rapat Koordinasi dan Konsultasi SKPD	Jumlah Laporan Penyelenggaraan Rapat Koordinasi dan Konsultasi SKPD				56 Laporan	105,000,000	Kota Lhokseumawe, Semua Kecamatan, Semua Kelurahan	PENDAPATAN ASLI DAERAH (PAD)	Memperkuat Infrastruktur Untuk Mendukung Pengembangan Ekonomi Dan Pelayanan Dasar	Reformasi Birokrasi	Meningkatnya Akuntabilitas Kinerja dan Keuangan	56 Laporan	110,250,000	Dinas Pekerjaan Umum dan Perumahan Rakyat
1 03 01 2.1	Pengadaan Barang Milik Daerah Penunjang Urusan Pemerintah Daerah	Jumlah Pengadaan Barang Milik Daerah Penunjang Urusan Pemerintah Daerah	6 Unit		0 Unit	6 Unit	3,299,350,000						6 Unit	2,251,255,347	
1 03 01 2.1 01	Pengadaan Kendaraan Perorangan Dinas atau Kendaraan Dinas Jabatan	Jumlah Unit Gedung Kantor atau Bangunan Lainnya yang Disediakan Jumlah Unit Kendaraan Perorangan Dinas atau Kendaraan Dinas Jabatan yang Disediakan				1 Unit 0 Unit	465,000,000	Kota Lhokseumawe, Semua Kecamatan, Semua Kelurahan	PENDAPATAN ASLI DAERAH (PAD)	Memperkuat Infrastruktur Untuk Mendukung Pengembangan Ekonomi Dan Pelayanan Dasar	Reformasi Birokrasi	Meningkatnya Akuntabilitas Kinerja dan Keuangan	1 Unit 0 Unit	441,000,000	Dinas Pekerjaan Umum dan Perumahan Rakyat
1 03 01 2.1 09	Pengadaan Gedung Kantor atau Bangunan Lainnya	Jumlah Unit Gedung Kantor atau Bangunan Lainnya yang Disediakan				5 Unit	2,711,250,000	Kota Lhokseumawe, Semua Kecamatan, Semua Kelurahan	PENDAPATAN ASLI DAERAH (PAD)	Memperkuat Infrastruktur Untuk Mendukung Pengembangan Ekonomi Dan Pelayanan Dasar	Infrastruktur	Meningkatnya Akuntabilitas Kinerja dan Keuangan	5 Unit	1,786,000,347	Dinas Pekerjaan Umum dan Perumahan Rakyat
1 03 01 2.1 11	Pengadaan Sarana dan Prasarana Pendukung Gedung Kantor atau Bangunan Lainnya	Jumlah Unit Sarana dan Prasarana Pendukung Gedung Kantor atau Bangunan Lainnya yang Disediakan				3 Unit	123,100,000	Kota Lhokseumawe, Semua Kecamatan, Semua Kelurahan	PENDAPATAN ASLI DAERAH (PAD)	Memperkuat Infrastruktur Untuk Mendukung Pengembangan Ekonomi Dan Pelayanan Dasar	Infrastruktur	Meningkatnya Akuntabilitas Kinerja dan Keuangan	3 Unit	24,255,000	Dinas Pekerjaan Umum dan Perumahan Rakyat
1 03 01 2.1	Penyediaan Jasa Penunjang Urusan Pemerintahan Daerah	Periode Penyediaan Jasa Penunjang Urusan Pemerintahan Daerah	12 Bulan		0 Bulan	12 Bulan	912,199,512						12 Bulan	957,809,488	
1 03 01 2.1 01	Penyediaan Jasa Surat Menyurat	Jumlah Laporan Penyediaan Jasa Surat Menyurat				24 Laporan	2,100,000	Kota Lhokseumawe, Semua Kecamatan, Semua Kelurahan	PENDAPATAN ASLI DAERAH (PAD)	Memperkuat Infrastruktur Untuk Mendukung Pengembangan Ekonomi Dan Pelayanan Dasar	Infrastruktur	Meningkatnya Akuntabilitas Kinerja dan Keuangan	24 Laporan	2,205,000	Dinas Pekerjaan Umum dan Perumahan Rakyat
1 03 01 2.1 02	Penyediaan Jasa Komunikasi, Sumber Daya Air dan Listrik	Jumlah Laporan Penyediaan Jasa Komunikasi, Sumber Daya Air dan Listrik yang Disediakan				60 Laporan	233,898,000	Kota Lhokseumawe, Semua Kecamatan, Semua Kelurahan	PENDAPATAN ASLI DAERAH (PAD)	Memperkuat Infrastruktur Untuk Mendukung Pengembangan Ekonomi Dan Pelayanan Dasar	Infrastruktur	Meningkatnya Akuntabilitas Kinerja dan Keuangan	60 Laporan	245,592,900	Dinas Pekerjaan Umum dan Perumahan Rakyat
1 03 01 2.1 04	Penyediaan Jasa Pelayanan Umum Kantor	Jumlah Laporan Penyediaan Jasa Pelayanan Umum Kantor yang Disediakan				825 Laporan	676,201,512	Kota Lhokseumawe, Semua Kecamatan, Semua Kelurahan	PENDAPATAN ASLI DAERAH (PAD)	Memperkuat Infrastruktur Untuk Mendukung Pengembangan Ekonomi Dan Pelayanan Dasar	Infrastruktur	Meningkatnya Akuntabilitas Kinerja dan Keuangan	825 Laporan	710,011,588	Dinas Pekerjaan Umum dan Perumahan Rakyat
1 03 01 2.1	Pemeliharaan Barang Milik Daerah Penunjang Urusan Pemerintahan Daerah	Jumlah Pemeliharaan Barang Milik Daerah Penunjang Urusan Pemerintahan Daerah	9 Unit		0 Unit	9 Unit	475,030,000						9 Unit	362,281,500	
1 03 01 2.1 01	Penyediaan Jasa Pemeliharaan, Biaya Pemeliharaan, dan Pajak Kendaraan Perorangan Dinas atau Kendaraan Dinas Jabatan	Jumlah Kendaraan Perorangan Dinas atau Kendaraan Dinas Jabatan yang Dipelihara dan dibayarkan Pajaknya				1 Unit	34,965,000	Kota Lhokseumawe, Semua Kecamatan, Semua Kelurahan	PENDAPATAN ASLI DAERAH (PAD)	Memperkuat Infrastruktur Untuk Mendukung Pengembangan Ekonomi Dan Pelayanan Dasar	Reformasi Birokrasi	Meningkatnya Akuntabilitas Kinerja dan Keuangan	1 Unit	36,713,250	Dinas Pekerjaan Umum dan Perumahan Rakyat

Sistem Informasi Pemerintahan Daerah - Cetak RKPD

Kode	Urusan/ Bidang Urusan/ Program/ Kegiatan/ Sub Kegiatan	Indikator Program/ Kegiatan/ Sub Kegiatan	Target Akhir Periode RPJMD	Realisasi Capaian RKPD Tahun 2021	Prakiraan Capaian Target RKPD Tahun 2022	Capaian Kinerja dan Kerangka Pendanaan					Kelompok Sasaran	Prakiraan Maju Rencana Tahun 2024		Perangkat Daerah Penanggung Jawab							
						Target 2023	Pagu Indikatif	Lokasi	Sumber Dana	Prioritas		Target	Pagu Indikatif								
										Nasional					Daerah						
1	2	3	4	5	6	7	8	9	10	11	12	13	14	15	16						
1	03	01	2.1	02	Penyediaan Jasa Pemeliharaan, Biaya Pemeliharaan, Pajak dan Perizinan Kendaraan Dinas Operasional atau Lapangan	Jumlah Kendaraan Dinas Operasional atau Lapangan yang Dipelihara dan dibayarkan Pajak dan Perizinannya					0 Unit	129,115,000	Kota Lhokseumawe, Semua Kecamatan, Semua Kelurahan	PENDAPATAN ASLI DAERAH (PAD)	Memperkuat Infrastruktur Untuk Mendukung Pengembangan Ekonomi Dan Pelayanan Dasar	Reformasi Birokrasi	Meningkatnya Akuntabilitas Kinerja dan Keuangan	0 Unit	62,070,750	Dinas Pekerjaan Umum dan Perumahan Rakyat	
					Jumlah Kendaraan Perorangan Dinas atau Kendaraan Dinas Jabatan yang Dipelihara dan dibayarkan Pajaknya						2 Unit										
1	03	01	2.1	09	Pemeliharaan/Rehabilitasi Gedung Kantor dan Bangunan Lainnya	Jumlah Gedung Kantor dan Bangunan Lainnya yang Dipelihara/Direhabilitasi					2 Unit	245,700,000	Kota Lhokseumawe, Semua Kecamatan, Semua Kelurahan	PENDAPATAN ASLI DAERAH (PAD)	Memperkuat Infrastruktur Untuk Mendukung Pengembangan Ekonomi Dan Pelayanan Dasar	Reformasi Birokrasi	Meningkatnya Akuntabilitas Kinerja dan Keuangan	2 Unit	257,985,000	Dinas Pekerjaan Umum dan Perumahan Rakyat	
1	03	01	2.1	10	Pemeliharaan/Rehabilitasi Sarana dan Prasarana Gedung Kantor atau Bangunan Lainnya	Jumlah Sarana dan Prasarana Gedung Kantor atau Bangunan Lainnya yang Dipelihara/Direhabilitasi					4 Unit	65,250,000	Kota Lhokseumawe, Semua Kecamatan, Semua Kelurahan	PENDAPATAN ASLI DAERAH (PAD)	Memperkuat Infrastruktur Untuk Mendukung Pengembangan Ekonomi Dan Pelayanan Dasar	Reformasi Birokrasi	Meningkatnya Akuntabilitas Kinerja dan Keuangan	4 Unit	5,512,500	Dinas Pekerjaan Umum dan Perumahan Rakyat	
1	03	02			PROGRAM PENGELOLAAN SUMBER DAYA AIR (SDA)	Persentase Tidak Terjadi Genangan > 2 kali Setahun	48.50 Persen				0 Persen	81.38 Persen							81.38 Persen	1,361,677,360	
1	03	02	2		Pengelolaan SDA dan Bangunan Pengaman Pantai pada Wilayah Sungai (WS) dalam 1 (Satu) Daerah Kabupaten/Kota	Persentase Luasan Kawasan Permukiman Rawan Banjir dan Abrasi Terlindungi oleh Infrastruktur Pengendali Banjir dan Pengaman Pantai	74.2 Persen				0 Persen	68.9 Persen							68.9 Persen	1,361,677,360	
1	03	02	2	06	Pembangunan Embung dan Penampung Air Lainnya	Jumlah Embung dan Penampung Air Lainnya yang Dibangun					1 Unit	500,500,000	Kota Lhokseumawe, Semua Kecamatan, Semua Kelurahan	PENDAPATAN ASLI DAERAH (PAD)	Memperkuat Infrastruktur Untuk Mendukung Pengembangan Ekonomi Dan Pelayanan Dasar	Infrastruktur	Meningkatnya Pemenuhan Infrastruktur Dasar Masyarakat	1 Unit	667,102,360	Dinas Pekerjaan Umum dan Perumahan Rakyat	
1	03	02	2	21	Rehabilitasi Embung dan Penampungan Air Lainnya	Jumlah Embung dan Penampung Air Lainnya yang Direhabilitasi					1 Unit	361,500,000	Kota Lhokseumawe, Semua Kecamatan, Semua Kelurahan	PENDAPATAN ASLI DAERAH (PAD)	Memperkuat Infrastruktur Untuk Mendukung Pengembangan Ekonomi Dan Pelayanan Dasar	Infrastruktur	Meningkatnya Pemenuhan Infrastruktur Dasar Masyarakat	1 Unit	694,575,000	Dinas Pekerjaan Umum dan Perumahan Rakyat	
1	03	03			PROGRAM PENGELOLAAN DAN PENGEMBANGAN SISTEM PENYEDIAAN AIR MINUM	Persentase Penduduk Berakses Air Minum	24.06 Persen				0 Persen	21.31 Persen							21.31 Persen	1,951,257,016	
1	03	03	2		Pengelolaan dan Pengembangan Sistem Penyediaan Air Minum (SPAM) di Daerah Kabupaten/Kota	Persentase Jumlah Rumah Tangga Berakses Air Minum melalui SPAM Jaringan Pipa dan Bukan Jaringan Pipa	16.39 Persen				0 Persen	15.44 Persen							15.44 Persen	1,951,257,016	
1	03	03	2	01	Penyusunan Rencana, Kebijakan, Strategi dan Teknis SPAM	Jumlah Rencana, Kebijakan, Strategi dan Teknis SPAM yang disusun					1 Dokumen	699,471,601	Kota Lhokseumawe, Semua Kecamatan, Semua Kelurahan	PENDAPATAN ASLI DAERAH (PAD)	Memperkuat Infrastruktur Untuk Mendukung Pengembangan Ekonomi Dan Pelayanan Dasar	Infrastruktur	Meningkatnya Pemenuhan Infrastruktur Dasar Masyarakat	1 Dokumen	376,257,016	Dinas Pekerjaan Umum dan Perumahan Rakyat	
1	03	03	2	17	Pembangunan Baru SPAM Bukan Jaringan Perpipaan di Kawasan Perdesaan	Jumlah Rumah Tangga yang Terlayani melalui Pembangunan Baru SPAM Bukan Jaringan Perpipaan					100 Rumah Tangga	7,145,920,000	Kota Lhokseumawe, Semua Kecamatan, Semua Kelurahan	PENDAPATAN ASLI DAERAH (PAD)	Memperkuat Infrastruktur Untuk Mendukung Pengembangan Ekonomi Dan Pelayanan Dasar	Infrastruktur	Meningkatnya Pemenuhan Infrastruktur Dasar Masyarakat	100 Rumah Tangga	1,575,000,000	Dinas Pekerjaan Umum dan Perumahan Rakyat	
1	03	05			PROGRAM PENGELOLAAN DAN PENGEMBANGAN SISTEM AIR LIMBAH	Persentase Rumah Tinggal Bersanitasi	76.69 Persen				0 Persen	69.61 Persen							69.61 Persen	3,543,833,846	
1	03	05	2		Pengelolaan dan Pengembangan Sistem Air Limbah Domestik dalam Daerah Kabupaten/Kota	Persentase Jumlah Rumah Tangga Memperoleh Layanan Pengolahan Air Limbah Domestik	75.33 Persen				0 Persen	68.94 Persen							68.94 Persen	3,543,833,846	
1	03	05	2	01	Penyusunan Rencana, Kebijakan, Strategi dan Teknis Sistem Pengelolaan Air Limbah Domestik dalam Daerah Kabupaten/Kota	Jumlah Rencana, Kebijakan, Strategi dan Teknis SPALD dalam Daerah Kabupaten/Kota yang Disusun					1 Dokumen	75,000,000	Kota Lhokseumawe, Semua Kecamatan, Semua Kelurahan	PENDAPATAN ASLI DAERAH (PAD)	Memperkuat Infrastruktur Untuk Mendukung Pengembangan Ekonomi Dan Pelayanan Dasar	Infrastruktur	Terselenggaranya Pengelolaan Limbah Kota	1 Dokumen	220,500,000	Dinas Pekerjaan Umum dan Perumahan Rakyat	
1	03	05	2	05	Rehabilitasi/Peningkatan/Perluasan Sistem Pengelolaan Air Limbah Domestik Terpusat Skala Permukiman	Jumlah penambahan rumah tangga yang terlayani melalui optimalisasi SPALD-T Skala Permukiman					555 Rumah Tangga	5,003,897,000	Kota Lhokseumawe, Semua Kecamatan, Semua Kelurahan	Dana Transfer Khusus-Dana Alokasi Khusus Fisik	Memperkuat Infrastruktur Untuk Mendukung Pengembangan Ekonomi Dan Pelayanan Dasar	Infrastruktur	Terselenggaranya Pengelolaan Limbah Kota	555 Rumah Tangga	3,323,333,846	Dinas Pekerjaan Umum dan Perumahan Rakyat	

Sistem Informasi Pemerintahan Daerah - Cetak RKP

Kode	Urusan/ Bidang Urusan/ Program/ Kegiatan/ Sub Kegiatan	Indikator Program/ Kegiatan/ Sub Kegiatan	Target Akhir Periode RPJMD	Realisasi Capaian RKP Tahun 2021	Prakiraan Capaian Target RKP Tahun 2022	Capaian Kinerja dan Kerangka Pendanaan						Kelompok Sasaran	Prakiraan Maju Rencana Tahun 2024		Perangkat Daerah Penanggung Jawab
						Target 2023	Pagu Indikatif	Lokasi	Sumber Dana	Prioritas			Target	Pagu Indikatif	
										Nasional	Daerah				
1	2	3	4	5	6	7	8	9	10	11	12	13	14	15	16
1 03 06	PROGRAM PENGELOLAAN DAN PENGEMBANGAN SISTEM DRAINASE	Persentase Drainase Dalam Kondisi Baik/ Pembuangan Air Tidak Tersumbat	81.77 Persen		0 Persen	71.64 Persen	6,007,910,153						71.64 Persen	3,088,070,418	
1 03 06 2	Pengelolaan dan Pengembangan Sistem Drainase yang Terhubung Langsung dengan Sungai dalam Daerah Kabupaten/Kota	Persentase Drainase dalam Kondisi Baik	70.60 Persen		0 Persen	65.56 Persen	6,007,910,153						65.56 Persen	3,088,070,418	
1 03 06 2 01	Penyusunan Rencana, Kebijakan, Strategi dan Teknis Sistem Drainase Perkotaan	Jumlah Rencana, Kebijakan, Strategi dan Teknis Sistem Drainase Perkotaan yang Disusun				1 Dokumen	203,000,000	Kota Lhokseumawe, Semua Kecamatan, Semua Kelurahan	PENDAPATAN ASLI DAERAH (PAD)	Memperkuat Infrastruktur Untuk Mendukung Pengembangan Ekonomi Dan Pelayanan Dasar	Infrastruktur	Pembangunan Infrastruktur dan Lingkungan Hidup	1 Dokumen	158,030,298	Dinas Pekerjaan Umum dan Perumahan Rakyat
1 03 06 2 03	Supervisi Pembangunan/Peningkatan/Rehabilitasi Sistem Drainase Perkotaan	Jumlah Konsultasi Supervisi Pembangunan/Peningkatan/Rehabilitasi Sistem Drainase Perkotaan				1 Dokumen	78,750,000	Kota Lhokseumawe, Semua Kecamatan, Semua Kelurahan	PENDAPATAN ASLI DAERAH (PAD)	Memperkuat Infrastruktur Untuk Mendukung Pengembangan Ekonomi Dan Pelayanan Dasar	Infrastruktur	Pembangunan Infrastruktur dan Lingkungan Hidup	1 Dokumen	80,325,000	Dinas Pekerjaan Umum dan Perumahan Rakyat
1 03 06 2 05	Pembangunan Sistem Drainase Perkotaan	Panjang Saluran Drainase Perkotaan yang Dibangun				1693 M	5,290,704,153	Kota Lhokseumawe, Semua Kecamatan, Semua Kelurahan	PENDAPATAN ASLI DAERAH (PAD)	Memperkuat Infrastruktur Untuk Mendukung Pengembangan Ekonomi Dan Pelayanan Dasar	Infrastruktur	Pembangunan Infrastruktur dan Lingkungan Hidup	1693 M	2,405,550,000	Dinas Pekerjaan Umum dan Perumahan Rakyat
1 03 06 2 07	Rehabilitasi Saluran Drainase Perkotaan	Panjang Saluran Drainase Perkotaan yang Dilakukan Rehabilitasi				311 M	435,456,000	Kota Lhokseumawe, Semua Kecamatan, Semua Kelurahan	PENDAPATAN ASLI DAERAH (PAD)	Memperkuat Infrastruktur Untuk Mendukung Pengembangan Ekonomi Dan Pelayanan Dasar	Infrastruktur	Pembangunan Infrastruktur dan Lingkungan Hidup	311 M	444,165,120	Dinas Pekerjaan Umum dan Perumahan Rakyat
1 03 08	PROGRAM PENATAAN BANGUNAN GEDUNG	Persentase Penataan bangunan Gedung	Persen		Persen	4 Persen	1,528,443,740						4 Persen	2,029,011,704	
1 03 08 2	Penyelenggaraan Bangunan Gedung di Wilayah Daerah Kabupaten/Kota, Pemberian Izin Mendirikan Bangunan (IMB) dan Sertifikat Laik Fungsi Bangunan Gedung	"Persentase Penyelenggaraan Bangunan Gedung di Wilayah Daerah Kabupaten/Kota, Pemberian Izin Mendirikan Bangunan (IMB) dan Sertifikat Laik Fungsi Bangunan Gedung"	11.54 Persen		0 Persen	4 Persen	1,528,443,740						4 Persen	2,029,011,704	
1 03 08 2 12	Rehabilitasi, Renovasi dan Ubahsui Bangunan Gedung untuk Kepentingan Strategis Daerah Kabupaten/Kota	Jumlah Bangunan Gedung untuk Kepentingan Strategis Daerah Kabupaten/Kota yang Dilakukan Rehabilitasi, Renovasi dan Ubahsui				3 Unit	1,528,443,740	Kota Lhokseumawe, Semua Kecamatan, Semua Kelurahan	Dana Otonomi Khusus-Provinsi Aceh	Memperkuat Infrastruktur Untuk Mendukung Pengembangan Ekonomi Dan Pelayanan Dasar	Infrastruktur	Pembangunan Infrastruktur dan Lingkungan Hidup	3 Unit	2,029,011,704	Dinas Pekerjaan Umum dan Perumahan Rakyat
1 03 10	PROGRAM PENYELENGGARAAN JALAN	Persentase Panjang Jaringan Jalan Dalam Kondisi Mantap	78.91 Persen		0 Persen	68.26 Persen	33,452,037,313						68.26 Persen	28,283,014,352	
1 03 10 2	Penyelenggaraan Jalan Kabupaten/Kota	Persentase Tingkat Kemantapan Jalan	78.91 Persen		0 Persen	68.26 Persen	33,452,037,313						68.26 Persen	28,283,014,352	
1 03 10 2 01	Penyusunan Rencana, Kebijakan, dan Strategi Pengembangan Jaringan Jalan serta Perencanaan Teknis Penyelenggaraan Jalan dan Jembatan	Jumlah Dokumen Hasil pelaksanaan Advis dan Layanan Teknis, Kajian Kebijakan, Bantuan Teknis, Bimbingan Teknis, Pengelolaan Pengendalian				1 Dokumen	292,228,974	Kota Lhokseumawe, Semua Kecamatan, Semua Kelurahan	PENDAPATAN ASLI DAERAH (PAD)	Memperkuat Infrastruktur Untuk Mendukung Pengembangan Ekonomi Dan Pelayanan Dasar	Infrastruktur	Pembangunan Infrastruktur dan Lingkungan Hidup	1 Dokumen	252,664,352	Dinas Pekerjaan Umum dan Perumahan Rakyat
1 03 10 2 04	Survey Kondisi Jalan/Jembatan	Jumlah Data dan Informasi Terkait Kondisi Jalan/Jembatan				1 Dokumen	200,000,000	Kota Lhokseumawe, Semua Kecamatan, Semua Kelurahan	PENDAPATAN ASLI DAERAH (PAD)	Memperkuat Infrastruktur Untuk Mendukung Pengembangan Ekonomi Dan Pelayanan Dasar	Infrastruktur	Pembangunan Infrastruktur dan Lingkungan Hidup	1 Dokumen	303,000,000	Dinas Pekerjaan Umum dan Perumahan Rakyat
1 03 10 2 05	Pembangunan Jalan	Panjang Jalan yang Dibangun				6.267 KM	21,351,663,600	Kota Lhokseumawe, Semua Kecamatan, Semua Kelurahan	PENDAPATAN ASLI DAERAH (PAD)	Memperkuat Infrastruktur Untuk Mendukung Pengembangan Ekonomi Dan Pelayanan Dasar	Infrastruktur	Pembangunan Infrastruktur dan Lingkungan Hidup	6.267 KM	18,400,000,000	Dinas Pekerjaan Umum dan Perumahan Rakyat
1 03 10 2 08	Rekonstruksi Jalan	Panjang Jalan yang Dilakukan Rekonstruksi Jalan				2.667 KM	8,000,000,000	Kota Lhokseumawe, Semua Kecamatan, Semua Kelurahan	Dana Transfer Umum-Dana Alokasi Umum Dana Otonomi Khusus-Provinsi Aceh	Memperkuat Infrastruktur Untuk Mendukung Pengembangan Ekonomi Dan Pelayanan Dasar	Infrastruktur	Pembangunan Infrastruktur dan Lingkungan Hidup	2.667 KM	8,080,000,000	Dinas Pekerjaan Umum dan Perumahan Rakyat

Sistem Informasi Pemerintahan Daerah - Cetak RKPD

Kode	Urusan/ Bidang Urusan/ Program/ Kegiatan/ Sub Kegiatan	Indikator Program/ Kegiatan/ Sub Kegiatan	Target Akhir Periode RPJMD	Realisasi Capaian RKPD Tahun 2021	Prakiraan Capaian Target RKPD Tahun 2022	Capaian Kinerja dan Kerangka Pendanaan						Kelompok Sasaran	Prakiraan Maju Rencana Tahun 2024		Perangkat Daerah Penanggung Jawab
						Target 2023	Pagu Indikatif	Lokasi	Sumber Dana	Prioritas			Target	Pagu Indikatif	
										Nasional	Daerah				
1	2	3	4	5	6	7	8	9	10	11	12	13	14	15	16
1 03 10 2 09	Rehabilitasi Jalan	Panjang Jalan yang Direhabilitasi				0.735 KM	700,000,000	Kota Lhokseumawe, Semua Kecamatan, Semua Kelurahan	PENDAPATAN ASLI DAERAH (PAD)	Memperkuat Infrastruktur Untuk Mendukung Pengembangan Ekonomi Dan Pelayanan Dasar	Infrastruktur	Pembangunan Infrastruktur dan Lingkungan Hidup	0.735 KM	742,350,000	Dinas Pekerjaan Umum dan Perumahan Rakyat
1 03 10 2 12	Pembangunan Jembatan	Panjang Jembatan yang Dibangun				8 M	2,908,144,739	Kota Lhokseumawe, Semua Kecamatan, Semua Kelurahan	PENDAPATAN ASLI DAERAH (PAD)	Memperkuat Infrastruktur Untuk Mendukung Pengembangan Ekonomi Dan Pelayanan Dasar	Infrastruktur	Pembangunan Infrastruktur dan Lingkungan Hidup	8 M	505,000,000	Dinas Pekerjaan Umum dan Perumahan Rakyat
1 03 12	PROGRAM PENYELENGGARAAN PENATAAN RUANG	Persentase ketaatan terhadap RTRW	74.47 Persen		0 Persen	54.47 Persen	2,113,500,000						54.47 Persen	3,581,002,400	
1 03 12 2	Penetapan Rencana Tata Ruang Wilayah (RTRW) dan Rencana Rinci Tata Ruang (RRTR) Kabupaten/Kota	Jumlah Dokumen Penetapan Rencana Tata Ruang Wilayah (RTRW) dan Rencana Rinci Tata Ruang (RRTR) Kabupaten/Kota	3 Dokumen		0 Dokumen	3 Dokumen	1,486,000,000						3 Dokumen	1,835,377,400	
1 03 12 2 02	Pelaksanaan Persetujuan Substansi, Evaluasi, Konsultasi Evaluasi dan Penetapan RRTR Kabupaten/Kota	Jumlah Dokumen Persetujuan Substansi, Evaluasi dan Penetapan RRTR Kabupaten/Kota				1 Dokumen	646,000,000	Kota Lhokseumawe, Semua Kecamatan, Semua Kelurahan	PENDAPATAN ASLI DAERAH (PAD)	Memperkuat Infrastruktur Untuk Mendukung Pengembangan Ekonomi Dan Pelayanan Dasar	Infrastruktur	Pembangunan Infrastruktur dan Lingkungan Hidup	1 Dokumen	953,377,400	Dinas Pekerjaan Umum dan Perumahan Rakyat
1 03 12 2 03	Penetapan Kebijakan dalam rangka Pelaksanaan Penataan Ruang	Jumlah Dokumen Kebijakan Perda/Perkada selain RTRW Kabupaten/Kota				1 Dokumen	420,000,000	Kota Lhokseumawe, Semua Kecamatan, Semua Kelurahan	PENDAPATAN ASLI DAERAH (PAD)	Memperkuat Infrastruktur Untuk Mendukung Pengembangan Ekonomi Dan Pelayanan Dasar	Infrastruktur	Pembangunan Infrastruktur dan Lingkungan Hidup	1 Dokumen	441,000,000	Dinas Pekerjaan Umum dan Perumahan Rakyat
1 03 12 2 04	Sosialisasi Kebijakan dan Peraturan Perundang-undangan Bidang Penataan Ruang	Jumlah Dokumen Sosialisasi Kebijakan dan Peraturan Perundang-undangan Bidang Penataan ruang				1 Dokumen	420,000,000	Kota Lhokseumawe, Semua Kecamatan, Semua Kelurahan	PENDAPATAN ASLI DAERAH (PAD)	Memperkuat Infrastruktur Untuk Mendukung Pengembangan Ekonomi Dan Pelayanan Dasar	Infrastruktur	Pembangunan Infrastruktur dan Lingkungan Hidup	1 Dokumen	441,000,000	Dinas Pekerjaan Umum dan Perumahan Rakyat
1 03 12 2	Koordinasi dan Sinkronisasi Perencanaan Tata Ruang Daerah Kabupaten/Kota	Jumlah Dokumen Koordinasi dan Sinkronisasi Perencanaan Tata Ruang Daerah Kabupaten/Kota	1 Dokumen		0 Dokumen	1 Dokumen	365,000,000						1 Dokumen	1,470,000,000	
1 03 12 2 01	Koordinasi dan Sinkronisasi Penyusunan RTRW Kabupaten/Kota	Jumlah Dokumen Koordinasi dan Sinkronisasi Penyusunan RTRW Kabupaten/Kota				1 Dokumen	365,000,000	Kota Lhokseumawe, Semua Kecamatan, Semua Kelurahan	PENDAPATAN ASLI DAERAH (PAD)	Memperkuat Infrastruktur Untuk Mendukung Pengembangan Ekonomi Dan Pelayanan Dasar	Infrastruktur	Pembangunan Infrastruktur dan Lingkungan Hidup	1 Dokumen	1,470,000,000	Dinas Pekerjaan Umum dan Perumahan Rakyat
1 03 12 2	Koordinasi dan Sinkronisasi Pengendalian Pemanfaatan Ruang Daerah Kabupaten/Kota	Jumlah Dokumen Koordinasi dan Sinkronisasi Pengendalian Pemanfaatan Ruang Daerah Kabupaten/Kota	Dokumen		Dokumen	1 Dokumen	262,500,000						1 Dokumen	275,625,000	
1 03 12 2 04	Koordinasi Pelaksanaan Penataan Ruang	Jumlah Dokumen Koordinasi Pelaksanaan Penataan Ruang				1 Dokumen	262,500,000	Kota Lhokseumawe, Semua Kecamatan, Semua Kelurahan	PENDAPATAN ASLI DAERAH (PAD)	Memperkuat Infrastruktur Untuk Mendukung Pengembangan Ekonomi Dan Pelayanan Dasar	Infrastruktur	Pembangunan Infrastruktur dan Lingkungan Hidup	1 Dokumen	275,625,000	Dinas Pekerjaan Umum dan Perumahan Rakyat
1 04	URUSAN PEMERINTAHAN BIDANG PERUMAHAN DAN KAWASAN PERMUKIMAN												14,093,091,040		
1 04 03	PROGRAM KAWASAN PERMUKIMAN	Persentase Ketersediaan Rumah Layak Huni	70.15 Persen		0 Persen	69.38 Persen	5,404,206,452						69.38 Persen	6,021,790,394	
1 04 03 2	Penataan dan Peningkatan Kualitas Kawasan Permukiman Kumuh dengan Luas di Bawah 10 (Sepuluh) Ha	Jumlah Dokumen Penataan dan Peningkatan Kualitas Kawasan Permukiman Kumuh dengan Luas di Bawah 10 (sepuluh) Ha	1 Dokumen		0 Dokumen	1 Dokumen	100,000,000						1 Dokumen	440,228,250	
1 04 03 2 02	Penyusunan Rencana Pencegahan dan Peningkatan Kualitas Perumahan Kumuh dan Permukiman Kumuh	Jumlah Dokumen Rencana Pencegahan dan Peningkatan Kualitas Perumahan Kumuh dan Permukiman Kumuh				1 Dokumen	100,000,000	Kota Lhokseumawe, Semua Kecamatan, Semua Kelurahan	PENDAPATAN ASLI DAERAH (PAD)	Memperkuat Infrastruktur Untuk Mendukung Pengembangan Ekonomi Dan Pelayanan Dasar	Infrastruktur	Pembangunan Infrastruktur dan Lingkungan Hidup	1 Dokumen	440,228,250	Dinas Pekerjaan Umum dan Perumahan Rakyat
1 04 03 2	Peningkatan Kualitas Kawasan Permukiman Kumuh dengan Luas di Bawah 10 (Sepuluh) Ha	Persentase Penurunan Jumlah Rumah Tidak Layak Huni	29.58 Persen		0 Persen	30.95 Persen	5,304,206,452						30.95 Persen	5,581,562,144	
1 04 03 2 02	Perbaikan Rumah Tidak Layak Huni	Jumlah Rumah Tidak Layak Huni yang Diperbaiki				25 Unit Rumah	265,002,000	Kota Lhokseumawe, Semua Kecamatan, Semua Kelurahan	PENDAPATAN ASLI DAERAH (PAD)	Memperkuat Infrastruktur Untuk Mendukung Pengembangan Ekonomi Dan Pelayanan Dasar	Infrastruktur	Pembangunan Infrastruktur dan Lingkungan Hidup	25 Unit Rumah	1,050,000,000	Dinas Pekerjaan Umum dan Perumahan Rakyat

Sistem Informasi Pemerintahan Daerah - Cetak RKPD

Kode	Urusan/ Bidang Urusan/ Program/ Kegiatan/ Sub Kegiatan	Indikator Program/ Kegiatan/ Sub Kegiatan	Target Akhir Periode RPJMD	Realisasi Capaian RKPD Tahun 2021	Prakiraan Capaian Target RKPD Tahun 2022	Capaian Kinerja dan Kerangka Pendanaan						Kelompok Sasaran	Prakiraan Maju Rencana Tahun 2024		Perangkat Daerah Penanggung Jawab
						Target 2023	Pagu Indikatif	Lokasi	Sumber Dana	Prioritas			Target	Pagu Indikatif	
										Nasional	Daerah				
1	2	3	4	5	6	7	8	9	10	11	12	13	14	15	16
1 04 03 2 08	Pembangunan Rumah Baru Layak Huni	Jumlah Rumah Baru Layak Huni yang Dibangun				48 Unit	5,039,204,452	Kota Lhokseumawe, Semua Kecamatan, Semua Kelurahan	PENDAPATAN ASLI DAERAH (PAD)	Memperkuat Infrastruktur Untuk Mendukung Pengembangan Ekonomi Dan Pelayanan Dasar	Infrastruktur	Pembangunan Infrastruktur dan Lingkungan Hidup	48 Unit	4,531,562,144	Dinas Pekerjaan Umum dan Perumahan Rakyat
1 04 04	PROGRAM PERUMAHAN DAN KAWASAN PERMUKIMAN KUMUH	Persentase Lingkungan Permukiman Kumuh	0.21 Persen		0 Persen	0.38 Persen	6,438,572,160						0.38 Persen	3,000,000,000	
1 04 04 2	Pencegahan Perumahan dan Kawasan Permukiman Kumuh pada Daerah Kabupaten/Kota	Persentase Penurunan Jumlah Rumah Tidak Layak Huni	29.58 Persen		0 Persen	30.95 Persen	6,438,572,160						30.95 Persen	3,000,000,000	
1 04 04 2 01	Perbaikan Rumah Tidak Layak Huni untuk Pencegahan Terhadap Tumbuh dan Berkembangnya Permukiman Kumuh di Luar Kawasan Permukiman Kumuh dengan Luas di Bawah 10 (Sepuluh) Ha	Jumlah Rumah Tidak Layak Huni untuk Pencegahan Terhadap Tumbuh dan Berkembangnya Permukiman Kumuh di Luar Kawasan Permukiman Kumuh dengan Luas di Bawah 10 (Sepuluh) Ha yang Diperbaiki				75 Unit Rumah	6,438,572,160	Kota Lhokseumawe, Semua Kecamatan, Semua Kelurahan	Dana Otonomi Khusus-Provinsi Aceh	Memperkuat Infrastruktur Untuk Mendukung Pengembangan Ekonomi Dan Pelayanan Dasar	Infrastruktur	Pembangunan Infrastruktur dan Lingkungan Hidup	75 Unit Rumah	3,000,000,000	Dinas Pekerjaan Umum dan Perumahan Rakyat
1 04 05	PROGRAM PENINGKATAN PRASARANA, SARANA DAN UTILITAS UMUM (PSU)	Rasio PSU Dalam Kondisi Baik	0.206 Rasio		0 Rasio	0.093 Rasio	12,899,269,575						0.093 Rasio	5,071,300,646	
1 04 05 2	Urusan Penyelenggaraan PSU Perumahan	Persentase Unit Rumah Terfasilitasi PSU	73.28 Persen		0 Persen	69.05 Persen	12,899,269,575						69.05 Persen	5,071,300,646	
1 04 05 2 02	Penyediaan Prasarana, Sarana, dan Utilitas Umum di Perumahan untuk Menunjang Fungsi Hunian	Jumlah Lokasi Perumahan yang Disediakan Prasarana, Sarana, dan Utilitas Umum yang Menunjang Fungsi Hunian				4 Lokasi	12,899,269,575	Kota Lhokseumawe, Semua Kecamatan, Semua Kelurahan	PENDAPATAN ASLI DAERAH (PAD)	Memperkuat Infrastruktur Untuk Mendukung Pengembangan Ekonomi Dan Pelayanan Dasar	Infrastruktur	Pembangunan Infrastruktur dan Lingkungan Hidup	4 Lokasi	5,071,300,646	Dinas Pekerjaan Umum dan Perumahan Rakyat
1	URUSAN PEMERINTAHAN WAJIB YANG BERKAITAN DENGAN PELAYANAN DASAR														
1 05	URUSAN PEMERINTAHAN BIDANG KETENTERAMAN DAN KETERTIBAN UMUM SERTA PERLINDUNGAN MASYARAKAT														
1 05 01	PROGRAM PENUNJANG URUSAN PEMERINTAHAN DAERAH KABUPATEN/KOTA	Persentase Layanan Administrasi Pemerintah Daerah	100 Persen		0 Persen	100 Persen	5,752,277,941						100 Persen	5,557,333,559	
1 05 01 2	Perencanaan, Penganggaran, dan Evaluasi Kinerja Perangkat Daerah	Jumlah Dokumen Perencanaan, Penganggaran, dan Evaluasi Kinerja Perangkat Daerah	20 Dokumen		0 Dokumen	5 Dokumen	27,000,000						5 Dokumen	27,000,000	
1 05 01 2 01	Penyusunan Dokumen Perencanaan Perangkat Daerah	Jumlah Dokumen Perencanaan Perangkat Daerah				15 Dokumen	15,000,000	Kota Lhokseumawe, Muara Dua, Alue Awe	Dana Transfer Umum-Dana Alokasi Umum	Memperkuat Stabilitas Polhukhankam Dan Transformasi Pelayanan Publik	Reformasi Birokrasi	BPBD Kota Lhokseumawe	15 Dokumen	15,000,000	Badan Penanggulangan Bencana Daerah
1 05 01 2 02	Koordinasi dan Penyusunan Dokumen RKA-SKPD	Jumlah Dokumen RKA-SKPD dan Laporan Hasil Koordinasi Penyusunan Dokumen RKA-SKPD				15 Dokumen	3,000,000	Kota Lhokseumawe, Muara Dua, Alue Awe	Dana Transfer Umum-Dana Alokasi Umum	Memperkuat Stabilitas Polhukhankam Dan Transformasi Pelayanan Publik	Reformasi Birokrasi	BPBD Kota Lhokseumawe	15 Dokumen	3,000,000	Badan Penanggulangan Bencana Daerah
1 05 01 2 03	Koordinasi dan Penyusunan Dokumen Perubahan RKA-SKPD	Jumlah Dokumen Perubahan RKA-SKPD dan Laporan Hasil Koordinasi Penyusunan Dokumen Perubahan RKA-SKPD				15 Dokumen	3,000,000	Kota Lhokseumawe, Muara Dua, Alue Awe	Dana Transfer Umum-Dana Alokasi Umum	Memperkuat Stabilitas Polhukhankam Dan Transformasi Pelayanan Publik	Reformasi Birokrasi	BPBD Kota Lhokseumawe	15 Dokumen	3,000,000	Badan Penanggulangan Bencana Daerah
1 05 01 2 04	Koordinasi dan Penyusunan DPA-SKPD	Jumlah Dokumen DPA-SKPD dan Laporan Hasil Koordinasi Penyusunan Dokumen DPA-SKPD				15 Dokumen	3,000,000	Kota Lhokseumawe, Muara Dua, Alue Awe	Dana Transfer Umum-Dana Alokasi Umum	Memperkuat Stabilitas Polhukhankam Dan Transformasi Pelayanan Publik	Reformasi Birokrasi	BPBD Kota Lhokseumawe	15 Dokumen	3,000,000	Badan Penanggulangan Bencana Daerah
1 05 01 2 05	Koordinasi dan Penyusunan Perubahan DPA- SKPD	Jumlah Dokumen Perubahan DPA-SKPD dan Laporan Hasil Koordinasi Penyusunan Dokumen Perubahan DPA-SKPD				15 Dokumen	3,000,000	Kota Lhokseumawe, Muara Dua, Alue Awe	Dana Transfer Umum-Dana Alokasi Umum	Memperkuat Stabilitas Polhukhankam Dan Transformasi Pelayanan Publik	Reformasi Birokrasi	BPBD Kota Lhokseumawe	15 Dokumen	3,000,000	Badan Penanggulangan Bencana Daerah
1 05 01 2	Administrasi Keuangan Perangkat Daerah	Jumlah Orang yang Menerima Gaji dan Tunjangan ASN	1960 OB		0 OB	490 OB	2,325,360,941						490 OB	2,326,916,559	
1 05 01 2 01	Penyediaan Gaji dan Tunjangan ASN	Jumlah Orang yang Menerima Gaji dan Tunjangan ASN				490 Orang/bulan	2,325,360,941	Kota Lhokseumawe, Muara Dua, Alue Awe	Dana Transfer Umum-Dana Alokasi Umum	Memperkuat Stabilitas Polhukhankam Dan Transformasi Pelayanan Publik	Reformasi Birokrasi	BPBD Kota Lhokseumawe	490 Orang/bulan	2,326,916,559	Badan Penanggulangan Bencana Daerah
1 05 01 2	Administrasi Barang Milik Daerah pada Perangkat Daerah	Jumlah Rencana Kebutuhan Barang Milik Daerah SKPD	4 Dokumen		0 Dokumen	1 Dokumen	3,000,000						1 Dokumen	3,000,000	
1 05 01 2 01	Penyusunan Perencanaan Kebutuhan Barang Milik Daerah SKPD	Jumlah Rencana Kebutuhan Barang Milik Daerah SKPD				1 Dokumen	3,000,000	Kota Lhokseumawe, Muara Dua, Alue Awe	Dana Transfer Umum-Dana Alokasi Umum	Memperkuat Stabilitas Polhukhankam Dan Transformasi Pelayanan Publik	Reformasi Birokrasi	BPBD Kota Lhokseumawe	1 Dokumen	3,000,000	Badan Penanggulangan Bencana Daerah

Sistem Informasi Pemerintahan Daerah - Cetak RKP

Kode	Urusan/ Bidang Urusan/ Program/ Kegiatan/ Sub Kegiatan	Indikator Program/ Kegiatan/ Sub Kegiatan	Target Akhir Periode RPJMD	Realisasi Capaian RKP Tahun 2021	Prakiraan Capaian Target RKP Tahun 2022	Capaian Kinerja dan Kerangka Pendanaan						Kelompok Sasaran	Prakiraan Maju Rencana Tahun 2024		Perangkat Daerah Penanggung Jawab
						Target 2023	Pagu Indikatif	Lokasi	Sumber Dana	Prioritas			Target	Pagu Indikatif	
										Nasional	Daerah				
1	2	3	4	5	6	7	8	9	10	11	12	13	14	15	16
1 05 01 2.1	Administrasi Kepegawaian Perangkat Daerah	Periode Pelaksanaan Administrasi Kepegawaian Perangkat Daerah	48 Bulan		0 Bulan	12 Bulan	152,000,000						12 Bulan	152,000,000	
1 05 01 2.1 01	Peningkatan Sarana dan Prasarana Disiplin Pegawai	Jumlah Unit Peningkatan Sarana dan Prasarana Disiplin Pegawai				5 Unit	50,000,000	Kota Lhokseumawe, Muara Dua, Alue Awe	Dana Transfer Umum-Dana Alokasi Umum	Memperkuat Stabilitas Polhukhankam Dan Transformasi Pelayanan Publik	Reformasi Birokrasi	BPBD Kota Lhokseumawe	5 Unit	50,000,000	Badan Penanggulangan Bencana Daerah
1 05 01 2.1 02	Pengadaan Pakaian Dinas beserta Atribut Kelengkapannya	Jumlah Paket Pakaian Dinas beserta Atribut Kelengkapan				150 Stel	86,000,000	Kota Lhokseumawe, Muara Dua, Alue Awe	Dana Transfer Umum-Dana Alokasi Umum	Memperkuat Stabilitas Polhukhankam Dan Transformasi Pelayanan Publik	Reformasi Birokrasi	BPBD Kota Lhokseumawe	150 Stel	86,000,000	Badan Penanggulangan Bencana Daerah
1 05 01 2.1 03	Pendataan dan Pengolahan Administrasi Kepegawaian	Jumlah Dokumen Pendataan dan Pengolahan Administrasi Kepegawaian				3 Dokumen	6,000,000	Kota Lhokseumawe, Muara Dua, Alue Awe	Dana Transfer Umum-Dana Alokasi Umum	Memperkuat Stabilitas Polhukhankam Dan Transformasi Pelayanan Publik	Reformasi Birokrasi	BPBD Kota Lhokseumawe	3 Dokumen	6,000,000	Badan Penanggulangan Bencana Daerah
1 05 01 2.1 09	Pendidikan dan Pelatihan Pegawai Berdasarkan Tugas dan Fungsi	Jumlah Pegawai Berdasarkan Tugas dan Fungsi yang Mengikuti Pendidikan dan Pelatihan				4 Orang	10,000,000	Kota Lhokseumawe, Muara Dua, Alue Awe	Dana Transfer Umum-Dana Alokasi Umum	Memperkuat Stabilitas Polhukhankam Dan Transformasi Pelayanan Publik	Reformasi Birokrasi	BPBD Kota Lhokseumawe	4 Orang	10,000,000	Badan Penanggulangan Bencana Daerah
1 05 01 2.1	Administrasi Umum Perangkat Daerah	Jumlah Periode Pelaksanaan Administrasi Umum Perangkat Daerah	48 Bulan		0 Bulan	12 Bulan	143,140,000						12 Bulan	143,140,000	
1 05 01 2.1 01	Penyediaan Komponen Instalasi Listrik/Penerangan Bangunan Kantor	Jumlah Paket Komponen Instalasi Listrik/Penerangan Bangunan Kantor yang Disediakan				3 Paket	20,000,000	Kota Lhokseumawe, Muara Dua, Alue Awe	Dana Transfer Umum-Dana Alokasi Umum	Memperkuat Stabilitas Polhukhankam Dan Transformasi Pelayanan Publik	Reformasi Birokrasi	BPBD Kota Lhokseumawe	3 Paket	20,000,000	Badan Penanggulangan Bencana Daerah
1 05 01 2.1 02	Penyediaan Peralatan dan Perlengkapan Kantor	Jumlah Paket Peralatan dan Perlengkapan Kantor yang Disediakan				50 Paket	30,000,000	Kota Lhokseumawe, Muara Dua, Alue Awe	Dana Transfer Umum-Dana Alokasi Umum	Memperkuat Stabilitas Polhukhankam Dan Transformasi Pelayanan Publik	Reformasi Birokrasi	BPBD Kota Lhokseumawe	50 Paket	30,000,000	Badan Penanggulangan Bencana Daerah
1 05 01 2.1 03	Penyediaan Peralatan Rumah Tangga	Jumlah Paket Peralatan Rumah Tangga yang Disediakan				10 Paket	10,000,000	Kota Lhokseumawe, Muara Dua, Alue Awe	Dana Transfer Umum-Dana Alokasi Umum	Memperkuat Stabilitas Polhukhankam Dan Transformasi Pelayanan Publik	Reformasi Birokrasi	BPBD Kota Lhokseumawe	10 Paket	10,000,000	Badan Penanggulangan Bencana Daerah
1 05 01 2.1 04	Penyediaan Bahan Logistik Kantor	Jumlah Paket Bahan Logistik Kantor yang Disediakan				1200 Paket	12,000,000	Kota Lhokseumawe, Muara Dua, Alue Awe	Dana Transfer Umum-Dana Alokasi Umum	Memperkuat Stabilitas Polhukhankam Dan Transformasi Pelayanan Publik	Reformasi Birokrasi	BPBD Kota Lhokseumawe	1200 Paket	12,000,000	Badan Penanggulangan Bencana Daerah
1 05 01 2.1 05	Penyediaan Barang Cetak dan Penggandaan	Jumlah Paket Barang Cetak dan Penggandaan yang Disediakan				2 Paket	10,000,000	Kota Lhokseumawe, Muara Dua, Alue Awe	Dana Transfer Umum-Dana Alokasi Umum	Memperkuat Stabilitas Polhukhankam Dan Transformasi Pelayanan Publik	Reformasi Birokrasi	BPBD Kota Lhokseumawe	2 Paket	10,000,000	Badan Penanggulangan Bencana Daerah
1 05 01 2.1 06	Penyediaan Bahan Bacaan dan Peraturan Perundang-undangan	Jumlah Dokumen Bahan Bacaan dan Peraturan Perundang-undangan yang Disediakan				365 Dokumen	1,140,000	Kota Lhokseumawe, Muara Dua, Alue Awe	Dana Transfer Umum-Dana Alokasi Umum	Memperkuat Stabilitas Polhukhankam Dan Transformasi Pelayanan Publik	Reformasi Birokrasi	BPBD Kota Lhokseumawe	365 Dokumen	1,140,000	Badan Penanggulangan Bencana Daerah
1 05 01 2.1 09	Penyelenggaraan Rapat Koordinasi dan Konsultasi SKPD	Jumlah Laporan Penyelenggaraan Rapat Koordinasi dan Konsultasi SKPD				20 Laporan	60,000,000	Kota Lhokseumawe, Muara Dua, Alue Awe	Dana Transfer Umum-Dana Alokasi Umum	Memperkuat Stabilitas Polhukhankam Dan Transformasi Pelayanan Publik	Reformasi Birokrasi	BPBD Kota Lhokseumawe	20 Laporan	60,000,000	Badan Penanggulangan Bencana Daerah
1 05 01 2.1	Pengadaan Barang Milik Daerah Penunjang Urusan Pemerintah Daerah	Jumlah Pengadaan Barang Milik Daerah Penunjang Urusan Pemerintah Daerah	2 Jenis		0 Jenis	2 Jenis	360,000,000						2 Jenis	360,000,000	
1 05 01 2.1 10	Pengadaan Sarana dan Prasarana Gedung Kantor atau Bangunan Lainnya	Jumlah Unit Sarana dan Prasarana Gedung Kantor atau Bangunan Lainnya yang Disediakan				3 Unit	300,000,000	Kota Lhokseumawe, Muara Dua, Alue Awe	Dana Transfer Umum-Dana Alokasi Umum	Memperkuat Stabilitas Polhukhankam Dan Transformasi Pelayanan Publik	Reformasi Birokrasi	BPBD Kota Lhokseumawe	3 Unit	300,000,000	Badan Penanggulangan Bencana Daerah
1 05 01 2.1 11	Pengadaan Sarana dan Prasarana Pendukung Gedung Kantor atau Bangunan Lainnya	Jumlah Unit Sarana dan Prasarana Pendukung Gedung Kantor atau Bangunan Lainnya yang Disediakan				10 Unit	60,000,000	Kota Lhokseumawe, Muara Dua, Alue Awe	Dana Transfer Umum-Dana Alokasi Umum	Memperkuat Stabilitas Polhukhankam Dan Transformasi Pelayanan Publik	Reformasi Birokrasi	BPBD Kota Lhokseumawe	10 Unit	60,000,000	Badan Penanggulangan Bencana Daerah
1 05 01 2.1	Penyediaan Jasa Penunjang Urusan Pemerintahan Daerah	Jumlah Laporan Penyediaan Jasa Penunjang Urusan Pemerintahan Daerah	12 Jenis		0 Jenis	3 Jenis	2,230,977,000						3 Jenis	2,230,977,000	
1 05 01 2.1 01	Penyediaan Jasa Surat Menyurat	Jumlah Laporan Penyediaan Jasa Surat Menyurat				1 Laporan	3,300,000	Kota Lhokseumawe, Muara Dua, Alue Awe	Dana Transfer Umum-Dana Alokasi Umum	Memperkuat Stabilitas Polhukhankam Dan Transformasi Pelayanan Publik	Reformasi Birokrasi	BPBD Kota Lhokseumawe	1 Laporan	3,300,000	Badan Penanggulangan Bencana Daerah

Sistem Informasi Pemerintahan Daerah - Cetak RKPD

Kode	Usuran/ Bidang Usuran/ Program/ Kegiatan/ Sub Kegiatan	Indikator Program/ Kegiatan/ Sub Kegiatan	Target Akhir Periode RPJMD	Realisasi Capaian RKPD Tahun 2021	Prakiraan Capaian Target RKPD Tahun 2022	Capaian Kinerja dan Kerangka Pendanaan					Kelompok Sasaran	Prakiraan Maju Rencana Tahun 2024		Perangkat Daerah Penanggung Jawab	
						Target 2023	Pagu Indikatif	Lokasi	Sumber Dana	Prioritas		Target	Pagu Indikatif		
										Nasional					Daerah
1	2	3	4	5	6	7	8	9	10	11	12	13	14	15	16
1 05 01 2.1 02	Penyediaan Jasa Komunikasi, Sumber Daya Air dan Listrik	Jumlah Laporan Penyediaan Jasa Komunikasi, Sumber Daya Air dan Listrik yang Disediakan				3 Laporan	213,023,000	Kota Lhokseumawe, Muara Dua, Alue Awe	Dana Transfer Umum-Dana Alokasi Umum	Memperkuat Stabilitas Polhukhankam Dan Transformasi Pelayanan Publik	Reformasi Birokrasi	BPBD Kota Lhokseumawe	3 Laporan	213,023,000	Badan Penanggulangan Bencana Daerah
1 05 01 2.1 04	Penyediaan Jasa Pelayanan Umum Kantor	Jumlah Laporan Penyediaan Jasa Pelayanan Umum Kantor yang Disediakan				2 Laporan	2,014,654,000	Kota Lhokseumawe, Muara Dua, Alue Awe	Dana Transfer Umum-Dana Alokasi Umum	Memperkuat Stabilitas Polhukhankam Dan Transformasi Pelayanan Publik	Reformasi Birokrasi	BPBD Kota Lhokseumawe	2 Laporan	2,014,654,000	Badan Penanggulangan Bencana Daerah
1 05 01 2.1	Pemeliharaan Barang Milik Daerah Penunjang Usuran Pemerintahan Daerah	Jumlah Pemeliharaan Barang Milik Daerah Penunjang Usuran Pemerintahan Daerah	16 Jenis		0 Jenis	4 Jenis	510,800,000						4 Jenis	314,300,000	
1 05 01 2.1 01	Penyediaan Jasa Pemeliharaan, Biaya Pemeliharaan, dan Pajak Kendaraan Perorangan Dinas atau Kendaraan Dinas Jabatan	Jumlah Kendaraan Perorangan Dinas atau Kendaraan Dinas Jabatan yang Dipelihara dan dibayarkan Pajaknya				1 Unit	33,300,000	Kota Lhokseumawe, Muara Dua, Alue Awe	Dana Transfer Umum-Dana Alokasi Umum	Memperkuat Stabilitas Polhukhankam Dan Transformasi Pelayanan Publik	Reformasi Birokrasi	BPBD Kota Lhokseumawe	1 Unit	33,300,000	Badan Penanggulangan Bencana Daerah
1 05 01 2.1 02	Penyediaan Jasa Pemeliharaan, Biaya Pemeliharaan, Pajak dan Perizinan Kendaraan Dinas Operasional atau Lapangan	Jumlah Kendaraan Dinas Operasional atau Lapangan yang Dipelihara dan dibayarkan Pajak dan Perizinannya				15 Unit	252,500,000	Kota Lhokseumawe, Muara Dua, Alue Awe	Dana Transfer Umum-Dana Alokasi Umum	Memperkuat Stabilitas Polhukhankam Dan Transformasi Pelayanan Publik	Reformasi Birokrasi	BPBD Kota Lhokseumawe	15 Unit	56,000,000	Badan Penanggulangan Bencana Daerah
1 05 01 2.1 09	Pemeliharaan/Rehabilitasi Gedung Kantor dan Bangunan Lainnya	Jumlah Gedung Kantor dan Bangunan Lainnya yang Dipelihara/Direhabilitasi				4 Unit	170,000,000	Kota Lhokseumawe, Muara Dua, Alue Awe	Dana Transfer Umum-Dana Alokasi Umum	Memperkuat Stabilitas Polhukhankam Dan Transformasi Pelayanan Publik	Reformasi Birokrasi	BPBD Kota Lhokseumawe	4 Unit	170,000,000	Badan Penanggulangan Bencana Daerah
1 05 01 2.1 10	Pemeliharaan/Rehabilitasi Sarana dan Prasarana Gedung Kantor atau Bangunan Lainnya	Jumlah Sarana dan Prasarana Gedung Kantor atau Bangunan Lainnya yang Dipelihara/Direhabilitasi				30 Unit	55,000,000	Kota Lhokseumawe, Muara Dua, Alue Awe	Dana Transfer Umum-Dana Alokasi Umum	Memperkuat Stabilitas Polhukhankam Dan Transformasi Pelayanan Publik	Reformasi Birokrasi	BPBD Kota Lhokseumawe	30 Unit	55,000,000	Badan Penanggulangan Bencana Daerah
1 05 03	PROGRAM PENANGGULANGAN BENCANA	Persentase Penanggulangan Bencana	100 Persen		0 Persen	100 Persen	2,334,800,000						100 Persen	3,673,433,244	
1 05 03 2	Pelayanan Informasi Rawan Bencana Kabupaten/Kota	Jumlah Pelayanan Informasi Rawan Bencana Kabupaten/Kota	8 Jenis		0 Jenis	2 Jenis	400,000,000						2 Jenis	100,000,000	
1 05 03 2 01	Penyusunan Kajian Risiko Bencana Kabupaten/Kota	Jumlah Dokumen Kajian Risiko Bencana yang Dilegalisasi				1 Dokumen	300,000,000	Kota Lhokseumawe, Muara Dua, Alue Awe	Dana Transfer Umum-Dana Alokasi Umum	Memperkuat Stabilitas Polhukhankam Dan Transformasi Pelayanan Publik	Reformasi Birokrasi	Masyarakat Kota Lhokseumawe	1 Dokumen	0	Badan Penanggulangan Bencana Daerah
1 05 03 2 02	Sosialisasi, Komunikasi, Informasi dan Edukasi (KIE) Rawan Bencana Kabupaten/Kota (Per Jenis Bencana)	Jumlah Orang yang Mendapatkan Sosialisasi, Komunikasi, Informasi dan Edukasi (KIE) Rawan Bencana Kabupaten/Kota (Per Jenis Bencana) Secara Tatap Muka kepada Penduduk yang Tinggal di Daerah Rawan Bencana Sesuai Jenis Ancaman yang Ada di Kawasan Tempat Tinggalnya				5000 Orang	100,000,000	Kota Lhokseumawe, Muara Dua, Alue Awe	Dana Transfer Umum-Dana Alokasi Umum	Memperkuat Stabilitas Polhukhankam Dan Transformasi Pelayanan Publik	Reformasi Birokrasi	Masyarakat Kota Lhokseumawe	5000 Orang	100,000,000	Badan Penanggulangan Bencana Daerah
1 05 03 2	Pelayanan Pencegahan dan Kesiapsiagaan Terhadap Bencana	Jumlah Pelayanan Pencegahan dan Kesiapsiagaan Terhadap Bencana	40 Jenis		0 Jenis	10 Jenis	1,034,800,000						10 Jenis	2,607,433,244	
1 05 03 2 02	Pelatihan Pencegahan dan Mitigasi Bencana Kabupaten/Kota	Jumlah Warga Negara dan Aparatur yang Mengikuti Pelatihan Pencegahan dan Mitigasi Bencana				30 Orang	70,000,000	Kota Lhokseumawe, Muara Dua, Alue Awe	Dana Transfer Umum-Dana Alokasi Umum	Memperkuat Stabilitas Polhukhankam Dan Transformasi Pelayanan Publik	Reformasi Birokrasi	Masyarakat Kota Lhokseumawe	30 Orang	81,133,244	Badan Penanggulangan Bencana Daerah
1 05 03 2 03	Pengendalian Operasi dan Penyediaan Sarana Prasarana Kesiapsiagaan Terhadap Bencana Kabupaten/Kota	Jumlah Dokumen Hasil Pengendalian Operasi dan Penyediaan Sarana Prasarana Kesiapsiagaan Terhadap Bencana Kabupaten/Kota				1 Dokumen	300,000,000	Kota Lhokseumawe, Muara Dua, Alue Awe	Dana Transfer Umum-Dana Alokasi Umum	Memperkuat Stabilitas Polhukhankam Dan Transformasi Pelayanan Publik	Reformasi Birokrasi	Masyarakat Kota Lhokseumawe	1 Dokumen	800,000,000	Badan Penanggulangan Bencana Daerah
1 05 03 2 04	Penyediaan Peralatan Perlindungan dan Kesiapsiagaan Terhadap Bencana	Jumlah Peralatan Penyelamatan Diri bagi Individu Warga Negara, Keluarga, maupun Petugas				100 Unit	250,000,000	Kota Lhokseumawe, Muara Dua, Alue Awe	Dana Transfer Umum-Dana Alokasi Umum	Memperkuat Stabilitas Polhukhankam Dan Transformasi Pelayanan Publik	Reformasi Birokrasi	Masyarakat Kota Lhokseumawe	100 Unit	1,100,000,000	Badan Penanggulangan Bencana Daerah
1 05 03 2 08	Pengembangan Kapasitas Tim Reaksi Cepat (TRC) Bencana Kabupaten/Kota	Jumlah Personil TRC yang Dikembangkan Kapasitas Teknis dan Manajerialnya				50 Orang	214,800,000	Kota Lhokseumawe, Muara Dua, Alue Awe	Dana Transfer Umum-Dana Alokasi Umum	Memperkuat Stabilitas Polhukhankam Dan Transformasi Pelayanan Publik	Reformasi Birokrasi	Masyarakat Kota Lhokseumawe	50 Orang	426,300,000	Badan Penanggulangan Bencana Daerah

Sistem Informasi Pemerintahan Daerah - Cetak RKPD

Kode	Urusan/ Bidang Urusan/ Program/ Kegiatan/ Sub Kegiatan	Indikator Program/ Kegiatan/ Sub Kegiatan	Target Akhir Periode RPJMD	Realisasi Capaian RKPD Tahun 2021	Prakiraan Capaian Target RKPD Tahun 2022	Capaian Kinerja dan Kerangka Pendanaan						Kelompok Sasaran	Prakiraan Maju Rencana Tahun 2024		Perangkat Daerah Penanggung Jawab
						Target 2023	Pagu Indikatif	Lokasi	Sumber Dana	Prioritas			Target	Pagu Indikatif	
										Nasional	Daerah				
1	2	3	4	5	6	7	8	9	10	11	12	13	14	15	16
1 05 03 2 10	Gladi Kesiapsiagaan Terhadap Bencana	Jumlah Aparatur dan Warga Negara yang Mengikuti Gladi Kesiapsiagaan				500 Orang	150,000,000	Kota Lhokseumawe, Muara Dua, Alue Awe	Dana Transfer Umum-Dana Alokasi Umum	Memperkuat Stabilitas Polhukhankam Dan Transformasi Pelayanan Publik	Reformasi Birokrasi	Masyarakat Kota Lhokseumawe	500 Orang	150,000,000	Badan Penanggulangan Bencana Daerah
1 05 03 2 12	Pelatihan Keluarga Tanggap Bencana Alam	Jumlah Keluarga yang Mengikuti Pelatihan Keluarga Tanggap Bencana Alam				20 Keluarga	50,000,000	Kota Lhokseumawe, Muara Dua, Alue Awe	Dana Transfer Umum-Dana Alokasi Umum	Memperkuat Stabilitas Polhukhankam Dan Transformasi Pelayanan Publik	Reformasi Birokrasi	Masyarakat Kota Lhokseumawe	20 Keluarga	50,000,000	Badan Penanggulangan Bencana Daerah
1 05 03 2	Pelayanan Penyelamatan dan Evakuasi Korban Bencana	Jumlah Pelayanan Penyelamatan dan Evakuasi Korban Bencana	12 Jenis		0 Jenis	3 Jenis	750,000,000						3 Jenis	816,000,000	
1 05 03 2 03	Pencarian, Pertolongan dan Evakuasi Korban Bencana Kabupaten/Kota	Jumlah Korban yang Berhasil Ditemukan, Ditolong, dan Dievakuasi Per Jenis Kejadian Bencana				300 Orang	500,000,000	Kota Lhokseumawe, Muara Dua, Alue Awe	Dana Transfer Umum-Dana Alokasi Umum	Memperkuat Stabilitas Polhukhankam Dan Transformasi Pelayanan Publik	Reformasi Birokrasi	Masyarakat Kota Lhokseumawe	300 Orang	166,000,000	Badan Penanggulangan Bencana Daerah
1 05 03 2 04	Penyediaan Logistik Penyelamatan dan Evakuasi Korban Bencana Kabupaten/Kota	Jumlah Korban Bencana yang Mendapatkan Distribusi Logistik Penyelamatan dan Evakuasi Korban Bencana				300 Orang	200,000,000	Kota Lhokseumawe, Muara Dua, Alue Awe	Dana Transfer Umum-Dana Alokasi Umum	Memperkuat Stabilitas Polhukhankam Dan Transformasi Pelayanan Publik	Reformasi Birokrasi	Masyarakat Kota Lhokseumawe	300 Orang	450,000,000	Badan Penanggulangan Bencana Daerah
1 05 03 2 06	Respon Cepat Bencana Non Alam Epidemii/Wabah Penyakit	SK Penetapan Status Darurat Bencana dan SKPDB yang Ditetapkan Paling Lama 1x24 Jam berdasarkan Hasil Dokumen Laporan Investigasi KLB dan Epidemiologi Terpadu				1 Dokumen	50,000,000	Kota Lhokseumawe, Muara Dua, Alue Awe	Dana Transfer Umum-Dana Alokasi Umum	Memperkuat Stabilitas Polhukhankam Dan Transformasi Pelayanan Publik	Reformasi Birokrasi	Masyarakat Kota Lhokseumawe	1 Dokumen	200,000,000	Badan Penanggulangan Bencana Daerah
1 05 03 2	Penataan Sistem Dasar Penanggulangan Bencana	Jumlah Penataan Sistem Dasar Penanggulangan Bencana	12 Jenis		0 Jenis	3 Jenis	150,000,000						3 Jenis	150,000,000	
1 05 03 2 01	Penyusunan Regulasi Penanggulangan Bencana Kabupaten/Kota	Jumlah Dokumen Regulasi Pendukung Penyelenggaraan Penanggulangan Bencana di Daerah				1 Dokumen	50,000,000	Kota Lhokseumawe, Muara Dua, Alue Awe	Dana Transfer Umum-Dana Alokasi Umum	Memperkuat Stabilitas Polhukhankam Dan Transformasi Pelayanan Publik	Reformasi Birokrasi	Masyarakat Kota Lhokseumawe	1 Dokumen	50,000,000	Badan Penanggulangan Bencana Daerah
1 05 03 2 06	Penanganan Pascabencana Kabupaten/Kota	Jumlah Dokumen Penanganan Pascabencana Kabupaten/Kota Melalui Pengkajian Kebutuhan Pasca Bencana (JITU PASNA) Rencana Rehabilitasi dan Rekonstruksi Pasca Bencana (R3P)				1 Dokumen	100,000,000	Kota Lhokseumawe, Muara Dua, Alue Awe	Dana Transfer Umum-Dana Alokasi Umum	Memperkuat Stabilitas Polhukhankam Dan Transformasi Pelayanan Publik	Reformasi Birokrasi	Masyarakat Kota Lhokseumawe	1 Dokumen	100,000,000	Badan Penanggulangan Bencana Daerah
1 05 04	PROGRAM PENCEGAHAN, PENANGGULANGAN, PENYELAMATAN KEBAKARAN DAN PENYELAMATAN NON KEBAKARAN	Cakupan Pencegahan, Penanggulangan, Penyelamatan Kebakaran Dan Penyelamatan Non Kebakaran	100 Persen		0 Persen	100 Persen	630,000,000						100 Persen	230,064,400	
1 05 04 2	Pencegahan, Pengendalian, Pemadaman, Penyelamatan, dan Penanganan Bahan Berbahaya dan Beracun Kebakaran dalam Daerah Kabupaten/Kota	Jumlah Pencegahan, Pengendalian, Pemadaman, Penyelamatan, dan Penanganan Bahan Berbahaya dan Beracun Kebakaran dalam Daerah Kabupaten/Kota	16 Jenis		0 Jenis	4 Jenis	630,000,000						4 Jenis	230,064,400	
1 05 04 2 02	Pemadaman dan Pengendalian Kebakaran dalam Daerah Kabupaten/Kota	Jumlah Laporan Hasil Pelaksanaan Kegiatan Kesiapsiagaan Petugas Piket dan Pemadaman Kebakaran dalam Daerah Kabupaten/Kota				1 Laporan	50,000,000	Kota Lhokseumawe, Muara Dua, Alue Awe	Dana Transfer Umum-Dana Alokasi Umum	Memperkuat Stabilitas Polhukhankam Dan Transformasi Pelayanan Publik	Reformasi Birokrasi	Masyarakat Kota Lhokseumawe	1 Laporan	50,000,000	Badan Penanggulangan Bencana Daerah
1 05 04 2 06	Pengadaan Sarana dan Prasarana Pencegahan, Penanggulangan Kebakaran dan Alat Pelindung Diri	Jumlah Sarana dan Prasarana Untuk Pencegahan dan Penanggulangan Kebakaran dan Alat Pelindung Diri yang Sah dan Legal Sesuai Standar Teknis Terkait				2 Unit	500,000,000	Kota Lhokseumawe, Muara Dua, Alue Awe	Dana Transfer Umum-Dana Alokasi Umum	Memperkuat Stabilitas Polhukhankam Dan Transformasi Pelayanan Publik	Reformasi Birokrasi	Masyarakat Kota Lhokseumawe	2 Unit	100,000,000	Badan Penanggulangan Bencana Daerah
1 05 04 2 07	Pembinaan Aparatur Pemadam Kebakaran	Jumlah Aparatur Pemadam Kebakaran yang Memiliki Sertifikasi Keterampilan Teknis dan Analisis Dalam Pencegahan dan Penanggulangan Kebakaran				110 Orang	50,000,000	Kota Lhokseumawe, Muara Dua, Alue Awe	Dana Transfer Umum-Dana Alokasi Umum	Memperkuat Stabilitas Polhukhankam Dan Transformasi Pelayanan Publik	Reformasi Birokrasi	Masyarakat Kota Lhokseumawe	110 Orang	50,064,400	Badan Penanggulangan Bencana Daerah

Sistem Informasi Pemerintahan Daerah - Cetak RKPD

Kode	Usuran/ Bidang Usuran/ Program/ Kegiatan/ Sub Kegiatan	Indikator Program/ Kegiatan/ Sub Kegiatan	Target Akhir Periode RPJMD	Realisasi Capaian RKPD Tahun 2021	Prakiraan Capaian Target RKPD Tahun 2022	Capaian Kinerja dan Kerangka Pendanaan					Kelompok Sasaran	Prakiraan Maju Rencana Tahun 2024		Perangkat Daerah Penanggung Jawab		
						Target 2023	Pagu Indikatif	Lokasi	Sumber Dana	Prioritas		Target	Pagu Indikatif			
										Nasional					Daerah	
1	2	3	4	5	6	7	8	9	10	11	12	13	14	15	16	
1 05 04 2 08	Pengelolaan Sistem Komunikasi dan Informasi Kebakaran dan Penyelamatan (SKIK)	Jumlah Desa/Kelurahan yang Memiliki Sistem Komunikasi & Infomasi Kebakaran dan Penyelamatan (SKIKP) yang Bisa di Secara Perbaharui atau Dimutakhirkan Secara Berkala (Setiap Tahun), Berkelanjutan dan Real Time yang Dimiliki Oleh Desa/Kelurahan Setiap Tahunnya				17 Desa/Kelurahan	30,000,000	Kota Lhokseumawe, Muara Dua, Alue Awe	Dana Transfer Umum-Dana Alokasi Umum	Memperkuat Stabilitas Polhukhankam Dan Transformasi Pelayanan Publik	Reformasi Birokrasi	Masyarakat Kota Lhokseumawe	17 Desa/Kelurahan	30,000,000	Badan Penanggulangan Bencana Daerah	
URUSAN PEMERINTAHAN WAJIB YANG BERKAITAN DENGAN PELAYANAN DASAR																
URUSAN PEMERINTAHAN BIDANG KETENTERAMAN DAN KETERTIBAN UMUM SERTA PERLINDUNGAN MASYARAKAT																
														9,169,660,730	9,162,228,236	
1 05 01	PROGRAM PENUNJANG URUSAN PEMERINTAHAN DAERAH KABUPATEN/KOTA	Persentase Layanan Administrasi Pemerintah Daerah	100 Persen	0 Persen	100 Persen		8,534,116,230						100 Persen	8,526,505,783		
1 05 01 2	Perencanaan, Penganggaran, dan Evaluasi Kinerja Perangkat Daerah	Jumlah Dokumen Perencanaan, Penganggaran dan Evaluasi Kinerja Perangkat Daerah	24 Dokumen	0 Dokumen	6 Dokumen		4,617,818						6 Dokumen	5,257,371		
1 05 01 2 01	Penyusunan Dokumen Perencanaan Perangkat Daerah	Jumlah Dokumen Perencanaan Perangkat Daerah			10 Dokumen		1,317,818	Kota Lhokseumawe, Banda Sakti, Tumpok Teungoh	Dana Transfer Umum-Dana Alokasi Umum	Memperkuat Stabilitas Polhukhankam Dan Transformasi Pelayanan Publik	Reformasi Birokrasi	Aparatur Satpol PP dan WH Kota Lhokseumawe	10 Dokumen	1,557,371	Satuan Polisi Pamong Praja dan Wilayahatul Hisbah	
1 05 01 2 02	Koordinasi dan Penyusunan Dokumen RKA-SKPD	Jumlah Dokumen RKA-SKPD dan Laporan Hasil Koordinasi Penyusunan Dokumen RKA-SKPD			5 Dokumen		500,000	Kota Lhokseumawe, Banda Sakti, Tumpok Teungoh	Dana Transfer Umum-Dana Alokasi Umum	Memperkuat Stabilitas Polhukhankam Dan Transformasi Pelayanan Publik	Reformasi Birokrasi	Aparatur Satpol PP dan WH Kota Lhokseumawe	5 Dokumen	500,000	Satuan Polisi Pamong Praja dan Wilayahatul Hisbah	
1 05 01 2 03	Koordinasi dan Penyusunan Dokumen Perubahan RKA-SKPD	Jumlah Dokumen Perubahan RKA-SKPD dan Laporan Hasil Koordinasi Penyusunan Dokumen Perubahan RKA-SKPD			5 Dokumen		500,000	Kota Lhokseumawe, Banda Sakti, Tumpok Teungoh	Dana Transfer Umum-Dana Alokasi Umum	Memperkuat Stabilitas Polhukhankam Dan Transformasi Pelayanan Publik	Reformasi Birokrasi	Aparatur Satpol PP dan WH Kota Lhokseumawe	5 Dokumen	500,000	Satuan Polisi Pamong Praja dan Wilayahatul Hisbah	
1 05 01 2 04	Koordinasi dan Penyusunan DPA-SKPD	Jumlah Dokumen DPA-SKPD dan Laporan Hasil Koordinasi Penyusunan Dokumen DPA-SKPD			15 Dokumen		900,000	Kota Lhokseumawe, Banda Sakti, Tumpok Teungoh	Dana Transfer Umum-Dana Alokasi Umum	Memperkuat Stabilitas Polhukhankam Dan Transformasi Pelayanan Publik	Reformasi Birokrasi	Aparatur Satpol PP dan WH Kota Lhokseumawe	15 Dokumen	1,000,000	Satuan Polisi Pamong Praja dan Wilayahatul Hisbah	
1 05 01 2 05	Koordinasi dan Penyusunan Perubahan DPA- SKPD	Jumlah Dokumen Perubahan DPA-SKPD dan Laporan Hasil Koordinasi Penyusunan Dokumen Perubahan DPA-SKPD			15 Dokumen		900,000	Kota Lhokseumawe, Banda Sakti, Semua Kelurahan	Dana Transfer Umum-Dana Alokasi Umum	Memperkuat Stabilitas Polhukhankam Dan Transformasi Pelayanan Publik	Reformasi Birokrasi	Aparatur Satpol PP dan WH Kota Lhokseumawe	15 Dokumen	1,000,000	Satuan Polisi Pamong Praja dan Wilayahatul Hisbah	
1 05 01 2 06	Koordinasi dan Penyusunan Laporan Capaian Kinerja dan Ikhtisar Realisasi Kinerja SKPD	Jumlah Laporan Capaian Kinerja dan Ikhtisar Realisasi Kinerja SKPD dan Laporan Hasil Koordinasi Penyusunan Laporan Capaian Kinerja dan Ikhtisar Realisasi Kinerja SKPD			5 Laporan		500,000	Kota Lhokseumawe, Banda Sakti, Tumpok Teungoh	Dana Transfer Umum-Dana Alokasi Umum	Memperkuat Stabilitas Polhukhankam Dan Transformasi Pelayanan Publik	Reformasi Birokrasi	Aparatur Satpol PP dan WH Kota Lhokseumawe	5 Laporan	700,000	Satuan Polisi Pamong Praja dan Wilayahatul Hisbah	
1 05 01 2	Administrasi Keuangan Perangkat Daerah	Periode Administrasi Keuangan Perangkat Daerah	48 Bulan	0 Bulan	12 Bulan		3,546,793,000						12 Bulan	3,546,893,000		
1 05 01 2 01	Penyediaan Gaji dan Tunjangan ASN	Jumlah Orang yang Menerima Gaji dan Tunjangan ASN			12 Orang/bulan		3,545,593,000	Kota Lhokseumawe, Banda Sakti, Tumpok Teungoh	Dana Transfer Umum-Dana Alokasi Umum	Memperkuat Stabilitas Polhukhankam Dan Transformasi Pelayanan Publik	Reformasi Birokrasi	Aparatur Satpol PP dan WH Kota Lhokseumawe	12 Orang/bulan	3,545,593,000	Satuan Polisi Pamong Praja dan Wilayahatul Hisbah	
1 05 01 2 05	Koordinasi dan Penyusunan Laporan Keuangan Akhir Tahun SKPD	Jumlah Laporan Keuangan Akhir Tahun SKPD dan Laporan Hasil Koordinasi Penyusunan Laporan Keuangan Akhir Tahun SKPD			7 Laporan		500,000	Kota Lhokseumawe, Banda Sakti, Tumpok Teungoh	Dana Transfer Umum-Dana Alokasi Umum	Memperkuat Stabilitas Polhukhankam Dan Transformasi Pelayanan Publik	Reformasi Birokrasi	Aparatur Satpol PP dan WH Kota Lhokseumawe	7 Laporan	550,000	Satuan Polisi Pamong Praja dan Wilayahatul Hisbah	
1 05 01 2 08	Penyusunan Pelaporan dan Analisis Prognosis Realisasi Anggaran	Jumlah Dokumen Pelaporan dan Analisis Prognosis Realisasi Anggaran			12 Dokumen		700,000	Kota Lhokseumawe, Banda Sakti, Tumpok Teungoh	Dana Transfer Umum-Dana Alokasi Umum	Memperkuat Stabilitas Polhukhankam Dan Transformasi Pelayanan Publik	Reformasi Birokrasi	Aparatur Satpol PP dan WH Kota Lhokseumawe	12 Dokumen	750,000	Satuan Polisi Pamong Praja dan Wilayahatul Hisbah	
1 05 01 2	Administrasi Barang Milik Daerah pada Perangkat Daerah	Jumlah Laporan Administrasi Barang Milik Daerah pada Perangkat Daerah	4 Dokumen	0 Dokumen	1 Dokumen		650,000						1 Dokumen	700,000		
1 05 01 2 05	Rekonsiliasi dan Penyusunan Laporan Barang Milik Daerah pada SKPD	Jumlah Laporan Rekonsiliasi dan Penyusunan Laporan Barang Milik Daerah pada SKPD			3 Laporan		650,000	Kota Lhokseumawe, Banda Sakti, Tumpok Teungoh	Dana Transfer Umum-Dana Alokasi Umum	Memperkuat Stabilitas Polhukhankam Dan Transformasi Pelayanan Publik	Reformasi Birokrasi	Aparatur Satpol PP dan WH Kota Lhokseumawe	3 Laporan	700,000	Satuan Polisi Pamong Praja dan Wilayahatul Hisbah	

Sistem Informasi Pemerintahan Daerah - Cetak RKPD

Kode	Usuran/ Bidang Usuran/ Program/ Kegiatan/ Sub Kegiatan	Indikator Program/ Kegiatan/ Sub Kegiatan	Target Akhir Periode RPJMD	Realisasi Capaian RKPD Tahun 2021	Prakiraan Capaian Target RKPD Tahun 2022	Capaian Kinerja dan Kerangka Pendanaan						Kelompok Sasaran	Prakiraan Maju Rencana Tahun 2024		Perangkat Daerah Penanggung Jawab
						Target 2023	Pagu Indikatif	Lokasi	Sumber Dana	Prioritas			Target	Pagu Indikatif	
										Nasional	Daerah				
1	2	3	4	5	6	7	8	9	10	11	12	13	14	15	16
1 05 01 2.1	Administrasi Kepegawaian Perangkat Daerah	Jumlah Penyelenggaraan Administrasi Kepegawaian Perangkat Daerah	16 Jenis		0 Jenis	4 Jenis	206,500,000						4 Jenis	206,500,000	
1 05 01 2.1 02	Pengadaan Pakaian Dinas beserta Atribut Kelengkapannya	Jumlah Paket Pakaian Dinas beserta Atribut Kelengkapan				1 Paket	163,000,000	Kota Lhokseumawe, Banda Sakti, Tumpok Teungoh	Dana Transfer Umum-Dana Alokasi Umum	Memperkuat Stabilitas Polhukhankam Dan Transformasi Pelayanan Publik	Reformasi Birokrasi	Aparatur Satpol PP dan WH Kota Lhokseumawe	1 Paket	163,000,000	Satuan Polisi Pamong Praja dan Wilayahul Hisbah
1 05 01 2.1 03	Pendataan dan Pengolahan Administrasi Kepegawaian	Jumlah Dokumen Pendataan dan Pengolahan Administrasi Kepegawaian				4 Dokumen	6,000,000	Kota Lhokseumawe, Banda Sakti, Tumpok Teungoh	Dana Transfer Umum-Dana Alokasi Umum	Memperkuat Stabilitas Polhukhankam Dan Transformasi Pelayanan Publik	Reformasi Birokrasi	Aparatur Satpol PP dan WH Kota Lhokseumawe	4 Dokumen	6,000,000	Satuan Polisi Pamong Praja dan Wilayahul Hisbah
1 05 01 2.1 09	Pendidikan dan Pelatihan Pegawai Berdasarkan Tugas dan Fungsi	Jumlah Pegawai Berdasarkan Tugas dan Fungsi yang Mengikuti Pendidikan dan Pelatihan				1 Orang	25,000,000	Kota Lhokseumawe, Banda Sakti, Tumpok Teungoh	Dana Transfer Umum-Dana Alokasi Umum	Memperkuat Stabilitas Polhukhankam Dan Transformasi Pelayanan Publik	Reformasi Birokrasi	Aparatur Satpol PP dan WH Kota Lhokseumawe	1 Orang	25,000,000	Satuan Polisi Pamong Praja dan Wilayahul Hisbah
1 05 01 2.1 10	Sosialisasi Peraturan Perundang-Undangan	Jumlah Orang yang Mengikuti Sosialisasi Peraturan Perundang-Undangan				35 Orang	12,500,000	Kota Lhokseumawe, Banda Sakti, Tumpok Teungoh	Dana Transfer Umum-Dana Alokasi Umum	Memperkuat Stabilitas Polhukhankam Dan Transformasi Pelayanan Publik	Reformasi Birokrasi	Aparatur Satpol PP dan WH Kota Lhokseumawe	35 Orang	12,500,000	Satuan Polisi Pamong Praja dan Wilayahul Hisbah
1 05 01 2.1	Administrasi Umum Perangkat Daerah	Periode Administrasi Umum Perangkat Daerah	48 Bulan		0 Bulan	12 Bulan	138,140,000						12 Bulan	139,640,000	
1 05 01 2.1 01	Penyediaan Komponen Instalasi Listrik/Penerangan Bangunan Kantor	Jumlah Paket Komponen Instalasi Listrik/Penerangan Bangunan Kantor yang Disediakan				1 Paket	6,000,000	Kota Lhokseumawe, Banda Sakti, Tumpok Teungoh	Dana Transfer Umum-Dana Alokasi Umum	Memperkuat Stabilitas Polhukhankam Dan Transformasi Pelayanan Publik	Reformasi Birokrasi	Aparatur Satpol PP dan WH Kota Lhokseumawe	1 Paket	5,000,000	Satuan Polisi Pamong Praja dan Wilayahul Hisbah
1 05 01 2.1 02	Penyediaan Peralatan dan Perlengkapan Kantor	Jumlah Paket Peralatan dan Perlengkapan Kantor yang Disediakan				3 Paket	19,000,000	Kota Lhokseumawe, Banda Sakti, Tumpok Teungoh	Dana Transfer Umum-Dana Alokasi Umum	Memperkuat Stabilitas Polhukhankam Dan Transformasi Pelayanan Publik	Reformasi Birokrasi	Aparatur Satpol PP dan WH Kota Lhokseumawe	3 Paket	19,000,000	Satuan Polisi Pamong Praja dan Wilayahul Hisbah
1 05 01 2.1 04	Penyediaan Bahan Logistik Kantor	Jumlah Paket Bahan Logistik Kantor yang Disediakan				2 Paket	10,000,000	Kota Lhokseumawe, Banda Sakti, Tumpok Teungoh	Dana Transfer Umum-Dana Alokasi Umum	Memperkuat Stabilitas Polhukhankam Dan Transformasi Pelayanan Publik	Reformasi Birokrasi	Aparatur Satpol PP dan WH Kota Lhokseumawe	2 Paket	10,500,000	Satuan Polisi Pamong Praja dan Wilayahul Hisbah
1 05 01 2.1 05	Penyediaan Barang Cetak dan Penggandaan	Jumlah Paket Barang Cetak dan Penggandaan yang Disediakan				2 Paket	12,000,000	Kota Lhokseumawe, Banda Sakti, Tumpok Teungoh	Dana Transfer Umum-Dana Alokasi Umum	Memperkuat Stabilitas Polhukhankam Dan Transformasi Pelayanan Publik	Reformasi Birokrasi	Aparatur Satpol PP dan WH Kota Lhokseumawe	2 Paket	12,000,000	Satuan Polisi Pamong Praja dan Wilayahul Hisbah
1 05 01 2.1 06	Penyediaan Bahan Bacaan dan Peraturan Perundang-undangan	Jumlah Dokumen Bahan Bacaan dan Peraturan Perundang-undangan yang Disediakan				12 Dokumen	1,140,000	Kota Lhokseumawe, Banda Sakti, Tumpok Teungoh	Dana Transfer Umum-Dana Alokasi Umum	Memperkuat Stabilitas Polhukhankam Dan Transformasi Pelayanan Publik	Reformasi Birokrasi	Aparatur Satpol PP dan WH Kota Lhokseumawe	12 Dokumen	1,140,000	Satuan Polisi Pamong Praja dan Wilayahul Hisbah
1 05 01 2.1 07	Penyediaan Bahan/Material	Jumlah Paket Bahan/Material yang Disediakan				1 Paket	2,000,000	Kota Lhokseumawe, Banda Sakti, Tumpok Teungoh	Dana Transfer Umum-Dana Alokasi Umum	Memperkuat Stabilitas Polhukhankam Dan Transformasi Pelayanan Publik	Reformasi Birokrasi	Aparatur Satpol PP dan WH Kota Lhokseumawe	1 Paket	2,000,000	Satuan Polisi Pamong Praja dan Wilayahul Hisbah
1 05 01 2.1 09	Penyelenggaraan Rapat Koordinasi dan Konsultasi SKPD	Jumlah Laporan Penyelenggaraan Rapat Koordinasi dan Konsultasi SKPD				30 Laporan	88,000,000	Kota Lhokseumawe, Banda Sakti, Tumpok Teungoh	Dana Transfer Umum-Dana Alokasi Umum	Memperkuat Stabilitas Polhukhankam Dan Transformasi Pelayanan Publik	Reformasi Birokrasi	Aparatur Satpol PP dan WH Kota Lhokseumawe	30 Laporan	90,000,000	Satuan Polisi Pamong Praja dan Wilayahul Hisbah
1 05 01 2.1	Pengadaan Barang Milik Daerah Penunjang Urusan Pemerintahan Daerah	Jumlah Pengadaan Barang Milik Daerah Penunjang Urusan Pemerintahan Daerah	12 Jenis		0 Jenis	3 Jenis	250,000,000						3 Jenis	240,000,000	
1 05 01 2.1 02	Pengadaan Kendaraan Dinas Operasional atau Lapangan	Jumlah Unit Kendaraan Dinas Operasional atau Lapangan yang Disediakan				1 Unit	108,240,000	Kota Lhokseumawe, Banda Sakti, Tumpok Teungoh	Dana Transfer Umum-Dana Alokasi Umum	Memperkuat Stabilitas Polhukhankam Dan Transformasi Pelayanan Publik	Reformasi Birokrasi	Aparatur Satpol PP dan WH Kota Lhokseumawe	1 Unit	140,000,000	Satuan Polisi Pamong Praja dan Wilayahul Hisbah
1 05 01 2.1 11	Pengadaan Sarana dan Prasarana Pendukung Gedung Kantor atau Bangunan Lainnya	Jumlah Unit Sarana dan Prasarana Pendukung Gedung Kantor atau Bangunan Lainnya yang Disediakan				5 Unit	141,760,000	Kota Lhokseumawe, Banda Sakti, Tumpok Teungoh	Dana Transfer Umum-Dana Alokasi Umum	Memperkuat Stabilitas Polhukhankam Dan Transformasi Pelayanan Publik	Reformasi Birokrasi	Aparatur Satpol PP dan WH Kota Lhokseumawe	5 Unit	100,000,000	Satuan Polisi Pamong Praja dan Wilayahul Hisbah
1 05 01 2.1	Penyediaan Jasa Penunjang Urusan Pemerintahan Daerah	Jumlah Penyelenggaraan Jasa Penunjang Umum Pemerintahan Daerah	12 Jenis		0 Jenis	3 Jenis	4,128,615,412						3 Jenis	4,128,715,412	
1 05 01 2.1 01	Penyediaan Jasa Surat Menyurat	Jumlah Laporan Penyediaan Jasa Surat Menyurat				12 Laporan	2,000,000		Dana Transfer Umum-Dana Alokasi Umum	Memperkuat Stabilitas Polhukhankam Dan Transformasi Pelayanan Publik	Reformasi Birokrasi	Aparatur Satpol PP dan WH Kota Lhokseumawe	12 Laporan	2,000,000	Satuan Polisi Pamong Praja dan Wilayahul Hisbah

Sistem Informasi Pemerintahan Daerah - Cetak RKPD

Kode	Usuran/ Bidang Usuran/ Program/ Kegiatan/ Sub Kegiatan	Indikator Program/ Kegiatan/ Sub Kegiatan	Target Akhir Periode RPJMD	Realisasi Capaian RKPD Tahun 2021	Prakiraan Capaian Target RKPD Tahun 2022	Capaian Kinerja dan Kerangka Pendanaan					Kelompok Sasaran	Prakiraan Maju Rencana Tahun 2024		Perangkat Daerah Penanggung Jawab	
						Target 2023	Pagu Indikatif	Lokasi	Sumber Dana	Prioritas		Target	Pagu Indikatif		
										Nasional					Daerah
1	2	3	4	5	6	7	8	9	10	11	12	13	14	15	16
1 05 01 2.1 02	Penyediaan Jasa Komunikasi, Sumber Daya Air dan Listrik	Jumlah Laporan Penyediaan Jasa Komunikasi, Sumber Daya Air dan Listrik yang Disediakan				12 Laporan	122,500,000	Kota Lhokseumawe, Banda Sakti, Tumpok Teungoh	Dana Transfer Umum-Dana Alokasi Umum	Memperkuat Stabilitas Polhukhankam Dan Transformasi Pelayanan Publik	Reformasi Birokrasi	Aparatur Satpol PP dan WH Kota Lhokseumawe	12 Laporan	122,600,000	Satuan Polisi Pamong Praja dan Wilayahul Hisbah
1 05 01 2.1 04	Penyediaan Jasa Pelayanan Umum Kantor	Jumlah Laporan Penyediaan Jasa Pelayanan Umum Kantor yang Disediakan				12 Laporan	4,004,115,412	Kota Lhokseumawe, Banda Sakti, Tumpok Teungoh	Dana Transfer Umum-Dana Alokasi Umum	Memperkuat Stabilitas Polhukhankam Dan Transformasi Pelayanan Publik	Reformasi Birokrasi	Aparatur Satpol PP dan WH Kota Lhokseumawe	12 Laporan	4,004,115,412	Satuan Polisi Pamong Praja dan Wilayahul Hisbah
1 05 01 2.1	Pemeliharaan Barang Milik Daerah Penunjang Urusan Pemerintahan Daerah	Periode Pemeliharaan Barang Milik Daerah Penunjang Urusan Pemerintahan Daerah	48 Bulan		0 Bulan	12 Bulan	258,100,000						12 Bulan	258,100,000	
1 05 01 2.1 01	Penyediaan Jasa Pemeliharaan, Biaya Pemeliharaan, dan Pajak Kendaraan Perorangan Dinas atau Kendaraan Dinas Jabatan	Jumlah Kendaraan Perorangan Dinas atau Kendaraan Dinas Jabatan yang Dipelihara dan dibayarkan Pajaknya				1 Unit	33,300,000	Kota Lhokseumawe, Banda Sakti, Tumpok Teungoh	Dana Transfer Umum-Dana Alokasi Umum	Memperkuat Stabilitas Polhukhankam Dan Transformasi Pelayanan Publik	Reformasi Birokrasi	Aparatur Satpol PP dan WH Kota Lhokseumawe	1 Unit	33,300,000	Satuan Polisi Pamong Praja dan Wilayahul Hisbah
1 05 01 2.1 02	Penyediaan Jasa Pemeliharaan, Biaya Pemeliharaan, Pajak dan Perizinan Kendaraan Dinas Operasional atau Lapangan	Jumlah Kendaraan Dinas Operasional atau Lapangan yang Dipelihara dan dibayarkan Pajak dan Perizinannya				5 Unit	167,800,000	Kota Lhokseumawe, Banda Sakti, Tumpok Teungoh	Dana Transfer Umum-Dana Alokasi Umum	Memperkuat Stabilitas Polhukhankam Dan Transformasi Pelayanan Publik	Reformasi Birokrasi	Aparatur Satpol PP dan WH Kota Lhokseumawe	5 Unit	167,800,000	Satuan Polisi Pamong Praja dan Wilayahul Hisbah
1 05 01 2.1 09	Pemeliharaan/Rehabilitasi Gedung Kantor dan Bangunan Lainnya	Jumlah Gedung Kantor dan Bangunan Lainnya yang Dipelihara/Direhabilitasi				2 Unit	44,000,000	Kota Lhokseumawe, Banda Sakti, Tumpok Teungoh	Dana Transfer Umum-Dana Alokasi Umum	Memperkuat Stabilitas Polhukhankam Dan Transformasi Pelayanan Publik	Reformasi Birokrasi	Aparatur Satpol PP dan WH Kota Lhokseumawe	2 Unit	44,000,000	Satuan Polisi Pamong Praja dan Wilayahul Hisbah
1 05 01 2.1 10	Pemeliharaan/Rehabilitasi Sarana dan Prasarana Gedung Kantor atau Bangunan Lainnya yang Dipelihara/Direhabilitasi	Jumlah Sarana dan Prasarana Gedung Kantor atau Bangunan Lainnya yang Dipelihara/Direhabilitasi				16 Unit	7,000,000	Kota Lhokseumawe, Banda Sakti, Tumpok Teungoh	Dana Transfer Umum-Dana Alokasi Umum	Memperkuat Stabilitas Polhukhankam Dan Transformasi Pelayanan Publik	Reformasi Birokrasi	Aparatur Satpol PP dan WH Kota Lhokseumawe	16 Unit	7,000,000	Satuan Polisi Pamong Praja dan Wilayahul Hisbah
1 05 01 2.1 11	Pemeliharaan/Rehabilitasi Sarana dan Prasarana Pendukung Gedung Kantor atau Bangunan Lainnya yang Dipelihara/Direhabilitasi	Jumlah Sarana dan Prasarana Pendukung Gedung Kantor atau Bangunan Lainnya yang Dipelihara/Direhabilitasi				16 Unit	6,000,000	Kota Lhokseumawe, Banda Sakti, Tumpok Teungoh	Dana Transfer Umum-Dana Alokasi Umum	Memperkuat Stabilitas Polhukhankam Dan Transformasi Pelayanan Publik	Reformasi Birokrasi	Aparatur Satpol PP dan WH Kota Lhokseumawe	16 Unit	6,000,000	Satuan Polisi Pamong Praja dan Wilayahul Hisbah
1 05 01 2.1	Penataan Organisasi	Jumlah Dokumen Penataan Organisasi	4 Dokumen		0 Dokumen	1 Dokumen	700,000						1 Dokumen	700,000	
1 05 01 2.1 02	Fasilitasi Pelayanan Publik dan Tata Laksana	Jumlah Laporan Hasil Fasilitasi Pelayanan Publik dan Tata Laksana				10 Laporan	700,000	Kota Lhokseumawe, Banda Sakti, Tumpok Teungoh	Dana Transfer Umum-Dana Alokasi Umum	Memperkuat Stabilitas Polhukhankam Dan Transformasi Pelayanan Publik	Reformasi Birokrasi	Aparatur Satpol PP dan WH Kota Lhokseumawe	10 Laporan	700,000	Satuan Polisi Pamong Praja dan Wilayahul Hisbah
1 05 02	PROGRAM PENINGKATAN KETENTERAMAN DAN KETERTIBAN UMUM	Persentase Penyelesaian Pelanggaran Ketertiban dan Ketenteraman	100 Persen		0 Persen	100 Persen	635,544,500						100 Persen	635,722,453	
1 05 02 2	Penanganan Gangguan Ketenteraman dan Ketertiban Umum dalam 1 (Satu) Daerah Kabupaten/Kota	Periode Gangguan Ketenteraman dan Ketertiban Umum dalam 1 (satu) Daerah Kabupaten/Kota	48 Bulan		0 Bulan	12 Bulan	215,500,000						12 Bulan	218,222,453	
1 05 02 2 01	Pencegahan Gangguan Ketenteraman dan Ketertiban Umum Melalui Deteksi Dini dan Cegah Dini, Pembinaan dan Penyuluhan, Pelaksanaan Patroli, Pengamanan, dan Pengawasan	Jumlah Kasus Gangguan Ketenteraman dan Ketertiban Umum yang Dicegah Melalui Deteksi Dini dan Cegah Dini, Pembinaan dan Penyuluhan, Pelaksanaan Patroli, Pengamanan, dan Pengawasan				30 Kasus	170,000,000	Kota Lhokseumawe, Semua Kecamatan, Semua Kelurahan	Dana Transfer Umum-Dana Alokasi Umum	Memperkuat Stabilitas Polhukhankam Dan Transformasi Pelayanan Publik	Reformasi Birokrasi	Aparatur Satpol PP dan WH Kota Lhokseumawe	30 Kasus	170,000,000	Satuan Polisi Pamong Praja dan Wilayahul Hisbah
1 05 02 2 02	Penindakan Atas Gangguan Ketenteraman dan Ketertiban Umum berdasarkan Perda dan Perkada Melalui Penertiban dan Penanganan Unjuk Rasa dan Kerusuhan Massa yang Dilakukan Penindakan	Jumlah Kasus Gangguan Ketenteraman dan Ketertiban Umum berdasarkan Perda dan Perkada Melalui Penertiban dan Penanganan Unjuk Rasa dan Kerusuhan Massa yang Dilakukan Penindakan				3 Kasus	5,000,000	Kota Lhokseumawe, Semua Kecamatan, Semua Kelurahan	Dana Transfer Umum-Dana Alokasi Umum	Memperkuat Stabilitas Polhukhankam Dan Transformasi Pelayanan Publik	Reformasi Birokrasi	Aparatur Satpol PP dan WH Kota Lhokseumawe	3 Kasus	5,000,000	Satuan Polisi Pamong Praja dan Wilayahul Hisbah

Sistem Informasi Pemerintahan Daerah - Cetak RKPD

Kode	Urusan/ Bidang Urusan/ Program/ Kegiatan/ Sub Kegiatan	Indikator Program/ Kegiatan/ Sub Kegiatan	Target Akhir Periode RPJMD	Realisasi Capaian RKPD Tahun 2021	Prakiraan Capaian Target RKPD Tahun 2022	Capaian Kinerja dan Kerangka Pendanaan						Kelompok Sasaran	Prakiraan Maju Rencana Tahun 2024		Perangkat Daerah Penanggung Jawab							
						Target 2023	Pagu Indikatif	Lokasi	Sumber Dana	Prioritas			Target	Pagu Indikatif								
										Nasional	Daerah											
1	2	3	4	5	6	7	8	9	10	11	12	13	14	15	16							
1	05	02	2	03	Koordinasi Penyelenggaraan Ketertarikan dan Ketertiban Umum serta Perlindungan Masyarakat Tingkat Kabupaten/Kota	Jumlah Dokumen Hasil Pelaksanaan Koordinasi Penyelenggaraan Ketertarikan, Ketertiban Umum dan Perlindungan Masyarakat Tingkat Kabupaten/Kota							1 Dokumen	12,500,000	Kota Lhokseumawe, Semua Kecamatan, Semua Kelurahan	Dana Transfer Umum-Dana Alokasi Umum	Memperkuat Stabilitas Polhukhankam Dan Transformasi Pelayanan Publik	Reformasi Birokrasi	Aparatur Satpol PP dan WH Kota Lhokseumawe	1 Dokumen	12,500,000	Satuan Polisi Pamong Praja dan Wilayahul Hisbah
1	05	02	2	04	Pemberdayaan Perlindungan Masyarakat dalam rangka Ketertarikan dan Ketertiban Umum	Jumlah Dokumen yang Memuat Hasil Pemberdayaan Perlindungan Masyarakat dalam rangka Ketertarikan dan Ketertiban Umum							1 Dokumen	10,000,000	Kota Lhokseumawe, Semua Kecamatan, Semua Kelurahan	Dana Transfer Umum-Dana Alokasi Umum	Memperkuat Stabilitas Polhukhankam Dan Transformasi Pelayanan Publik	Reformasi Birokrasi	Aparatur Satpol PP dan WH Kota Lhokseumawe	1 Dokumen	12,722,453	Satuan Polisi Pamong Praja dan Wilayahul Hisbah
1	05	02	2	05	Peningkatan Kapasitas SDM Satuan Polisi Pamongpra ja dan Satuan Perlindungan Masyarakat Termasuk dalam Pelaksanaan Tugas yang Bernuansa Hak Asasi Manusia	Jumlah SDM Satuan Polisi Pamongpra ja dan Satuan Perlindungan Masyarakat yang Ditingkatkan Kapasitasnya							35 Orang	18,000,000	Kota Lhokseumawe, Semua Kecamatan, Semua Kelurahan	Dana Transfer Umum-Dana Alokasi Umum	Memperkuat Stabilitas Polhukhankam Dan Transformasi Pelayanan Publik	Reformasi Birokrasi	Aparatur Satpol PP dan WH Kota Lhokseumawe	35 Orang	18,000,000	Satuan Polisi Pamong Praja dan Wilayahul Hisbah
1	05	02	2		Penegakan Peraturan Daerah Kabupaten/Kota dan Peraturan Bupati/Wali Kota	Periode Penegakan Peraturan Daerah Kabupaten/Kota dan Peraturan Bupati/Walikota	48 Bulan			0 Bulan	12 Bulan	35,000,000								12 Bulan	35,000,000	
1	05	02	2	03	Penanganan Atas Pelanggaran Peraturan Daerah dan Peraturan Bupati/Wali Kota	Jumlah Laporan Pelaksanaan Penanganan Atas Pelanggaran Peraturan Daerah dan Peraturan Gubernur yang Dapat Ditangani Sesuai SOP							60 Laporan	35,000,000	Kota Lhokseumawe, Semua Kecamatan, Semua Kelurahan	Dana Transfer Umum-Dana Alokasi Umum	Memperkuat Stabilitas Polhukhankam Dan Transformasi Pelayanan Publik	Reformasi Birokrasi	Aparatur Satpol PP dan WH Kota Lhokseumawe	60 Laporan	35,000,000	Satuan Polisi Pamong Praja dan Wilayahul Hisbah
1	05	02	2		Pembinaan Penyidik Pegawai Negeri Sipil (PPNS) Kabupaten/Kota	Periode Pembinaan Penyidik Pegawai Negeri Sipil (PPNS) Kabupaten/Kota	48 Bulan			0 Bulan	12 Bulan	25,000,000								12 Bulan	25,000,000	
1	05	02	2	01	Pengembangan Kapasitas dan Karier PPNS	Jumlah Laporan Hasil Pelaksanaan Peningkatan Kapasitas Pejabat PPNS dalam Mendukung Penyelenggaraan Ketertiban Umum dan Ketertarikan Masyarakat serta Penegakan Perda dan Perkada							1 Laporan	25,000,000	Kota Lhokseumawe, Semua Kecamatan, Semua Kelurahan	Dana Transfer Umum-Dana Alokasi Umum	Memperkuat Stabilitas Polhukhankam Dan Transformasi Pelayanan Publik	Reformasi Birokrasi	Aparatur Satpol PP dan WH Kota Lhokseumawe	1 Laporan	25,000,000	Satuan Polisi Pamong Praja dan Wilayahul Hisbah
1	05	02	7		Pengelolaan Satuan Polisi Pamong Praja dan Wilayahul Hisbah Aceh	Periode Pengelolaan Satuan Polisi Pamong Praja dan Wilayahul Hisbah Aceh	48 Bulan			0 Bulan	12 Bulan	360,044,500								12 Bulan	357,500,000	
1	05	02	7	02	Operasionalisasi Penegakan, Pembinaan dan Pengawasan Qanun Syariat Islam	Jumlah Laporan Hasil Pelaksanaan Kegiatan Penegakan, Pembinaan dan Pengawasan Qanun Syariat Islam							12 Laporan	130,000,000		Dana Transfer Umum-Dana Alokasi Umum	Memperkuat Stabilitas Polhukhankam Dan Transformasi Pelayanan Publik	Reformasi Birokrasi	Aparatur Satpol PP dan WH	12 Laporan	130,000,000	Satuan Polisi Pamong Praja dan Wilayahul Hisbah
1	05	02	7	03	Pengawasan Terhadap Masyarakat Agar Mematuhi dan Mentaati Qanun Syariat Islam	Jumlah Laporan Hasil Pelaksanaan Pengawasan yang Telah Dilakukan Terhadap Masyarakat Agar Mematuhi dan Mentaati Qanun Syariat Islam							12 Laporan	80,000,000	Kota Lhokseumawe, Semua Kecamatan, Semua Kelurahan	Dana Transfer Umum-Dana Alokasi Umum	Memperkuat Stabilitas Polhukhankam Dan Transformasi Pelayanan Publik	Reformasi Birokrasi	Aparatur Satpol PP dan WH	12 Laporan	80,000,000	Satuan Polisi Pamong Praja dan Wilayahul Hisbah
1	05	02	7	04	Penyuluhan dan Sosialisasi Qanun dan peraturan Perundang-undangan Syariat Islam	Jumlah Laporan Hasil Pelaksanaan Penyuluhan dan sosialisasi Qanun dan peraturan Perundang-undangan Syariat Islam							3 Laporan	25,000,000	Kota Lhokseumawe, Semua Kecamatan, Semua Kelurahan	Dana Transfer Umum-Dana Alokasi Umum	Memperkuat Stabilitas Polhukhankam Dan Transformasi Pelayanan Publik	Reformasi Birokrasi	Aparatur Satpol PP dan WH	3 Laporan	25,000,000	Satuan Polisi Pamong Praja dan Wilayahul Hisbah

Sistem Informasi Pemerintahan Daerah - Cetak RKPD

Kode	Urusan/ Bidang Urusan/ Program/ Kegiatan/ Sub Kegiatan	Indikator Program/ Kegiatan/ Sub Kegiatan	Target Akhir Periode RPJMD	Realisasi Capaian RKPD Tahun 2021	Prakiraan Capaian Target RKPD Tahun 2022	Capaian Kinerja dan Kerangka Pendanaan						Kelompok Sasaran	Prakiraan Maju Rencana Tahun 2024		Perangkat Daerah Penanggung Jawab
						Target 2023	Pagu Indikatif	Lokasi	Sumber Dana	Prioritas			Target	Pagu Indikatif	
										Nasional	Daerah				
1	2	3	4	5	6	7	8	9	10	11	12	13	14	15	16
1 05 02 7 07	Pelaksanaan Eksekusi Cambuk sesuai dengan Ketentuan Peraturan Perundang-Undangan yang Berlaku	Jumlah Laporan Hasil Pelaksanaan Eksekusi Cambuk Sesuai dengan Ketentuan Peraturan Perundang-Undangan yang Berlaku				6 Laporan	112,544,500	Kota Lhokseumawe, Semua Kecamatan, Semua Kelurahan	Dana Transfer Umum-Dana Alokasi Umum	Memperkuat Stabilitas Polhukhankam Dan Transformasi Pelayanan Publik	Reformasi Birokrasi	Aparatur Satpol PP dan WH	6 Laporan	110,000,000	Satuan Polisi Pamong Praja dan Wilayahul Hisbah
1 05 02 7 09	Pemberdayaan untuk Penyelesaian Qanun Syariat Islam yang Bersifat Non Justisi Bekerja Sama dengan Aparat Gampong dan Mukim	Jumlah Laporan Hasil Pelaksanaan Pemberdayaan Penyelesaian Qanun Syariat Islam yang Bersifat Non Justisi Bekerja Sama dengan Aparat Gampong dan Mukim				6 Laporan	12,500,000	Kota Lhokseumawe, Semua Kecamatan, Semua Kelurahan	Dana Transfer Umum-Dana Alokasi Umum	Memperkuat Stabilitas Polhukhankam Dan Transformasi Pelayanan Publik	Reformasi Birokrasi	Aparatur Satpol PP dan WH	6 Laporan	12,500,000	Satuan Polisi Pamong Praja dan Wilayahul Hisbah
1	URUSAN PEMERINTAHAN WAJIB YANG BERKAITAN DENGAN PELAYANAN DASAR														
1 06	URUSAN PEMERINTAHAN BIDANG SOSIAL														
1 06 01	PROGRAM PENUNJANG URUSAN PEMERINTAHAN DAERAH KABUPATEN/KOTA														
1 06 01	Persentase Layanan Administrasi Pemerintah Daerah														
1 06 01 2	Perencanaan, Penganggaran, dan Evaluasi Kinerja Perangkat Daerah														
1 06 01 2 01	Penyusunan Dokumen Perencanaan Perangkat Daerah	Jumlah Dokumen Perencanaan Perangkat Daerah	80 Dokumen	0 Dokumen	0 Dokumen	20 Dokumen	8,200,000						20 Dokumen	8,202,296	
1 06 01 2 06	Koordinasi dan Penyusunan Laporan Capaian Kinerja dan Ikhtisar Realisasi Kinerja SKPD	Jumlah Laporan Capaian Kinerja dan Ikhtisar Realisasi Kinerja SKPD dan Laporan Hasil Koordinasi Penyusunan Laporan Capaian Kinerja dan Ikhtisar Realisasi Kinerja SKPD				10 Laporan	4,100,000	Kota Lhokseumawe, Semua Kecamatan, Semua Kelurahan	Dana Transfer Umum-Dana Alokasi Umum	Memperkuat Ketahanan Ekonomi Untuk Pertumbuhan Yang Berkualitas dan Berkeadilan	Pertumbuhan Ekonomi	Meningkatnya Akuntabilitas Kinerja dan Keuangan	10 Laporan	4,101,148	Dinas Sosial
1 06 01 2	Administrasi Keuangan Perangkat Daerah														
1 06 01 2 01	Penyediaan Gaji dan Tunjangan ASN	Jumlah Orang yang Menerima Gaji dan Tunjangan ASN	48 Bulan	0 Bulan	0 Bulan	12 Bulan	2,176,030,000						12 Bulan	2,176,639,288	
1 06 01 2 01	Penyediaan Gaji dan Tunjangan ASN	Jumlah Orang yang Menerima Gaji dan Tunjangan ASN				300 Orang/bulan	2,176,030,000	Kota Lhokseumawe, Semua Kecamatan, Semua Kelurahan	Dana Transfer Umum-Dana Alokasi Umum	Memperkuat Ketahanan Ekonomi Untuk Pertumbuhan Yang Berkualitas dan Berkeadilan	Pertumbuhan Ekonomi	Meningkatnya Akuntabilitas Kinerja dan Keuangan	300 Orang/bulan	2,176,639,288	Dinas Sosial
1 06 01 2.1	Administrasi Kepegawaian Perangkat Daerah														
1 06 01 2.1 02	Pengadaan Pakaian Dinas beserta Atribut Kelengkapannya	Jumlah Paket Pakaian Dinas beserta Atribut Kelengkapan	48 Bulan	0 Bulan	0 Bulan	12 Bulan	60,000,000						12 Bulan	60,016,800	
1 06 01 2.1 02	Pengadaan Pakaian Dinas beserta Atribut Kelengkapannya	Jumlah Paket Pakaian Dinas beserta Atribut Kelengkapan				100 Paket	40,000,000	Kota Lhokseumawe, Semua Kecamatan, Semua Kelurahan	Dana Transfer Umum-Dana Alokasi Umum	Memperkuat Ketahanan Ekonomi Untuk Pertumbuhan Yang Berkualitas dan Berkeadilan	Pertumbuhan Ekonomi	Dinas Sosial Kota Lhokseumawe	100 Paket	40,011,200	Dinas Sosial
1 06 01 2.1 03	Pendataan dan Pengolahan Administrasi Kepegawaian	Jumlah Dokumen Pendataan dan Pengolahan Administrasi Kepegawaian				10 Dokumen	10,000,000	Kota Lhokseumawe, Semua Kecamatan, Semua Kelurahan	Dana Transfer Umum-Dana Alokasi Umum	Memperkuat Ketahanan Ekonomi Untuk Pertumbuhan Yang Berkualitas dan Berkeadilan	Pertumbuhan Ekonomi	Dinas Sosial Kota Lhokseumawe	10 Dokumen	10,002,800	Dinas Sosial
1 06 01 2.1 09	Pendidikan dan Pelatihan Pegawai Berdasarkan Tugas dan Fungsi	Jumlah Pegawai Berdasarkan Tugas dan Fungsi yang Mengikuti Pendidikan dan Pelatihan				6 Orang	10,000,000	Kota Lhokseumawe, Semua Kecamatan, Semua Kelurahan	Dana Transfer Umum-Dana Alokasi Umum	Memperkuat Ketahanan Ekonomi Untuk Pertumbuhan Yang Berkualitas dan Berkeadilan	Pertumbuhan Ekonomi	Dinas Sosial Kota Lhokseumawe	6 Orang	10,002,800	Dinas Sosial
1 06 01 2.1	Administrasi Umum Perangkat Daerah														
1 06 01 2.1 02	Penyediaan Peralatan dan Perlengkapan Kantor	Jumlah Paket Peralatan dan Perlengkapan Kantor yang Disediakan	48 Bulan	0 Bulan	0 Bulan	12 Bulan	231,973,411						12 Bulan	232,038,363	
1 06 01 2.1 02	Penyediaan Peralatan dan Perlengkapan Kantor	Jumlah Paket Peralatan dan Perlengkapan Kantor yang Disediakan				90 Paket	50,000,000	Kota Lhokseumawe, Semua Kecamatan, Semua Kelurahan	Dana Transfer Umum-Dana Alokasi Umum	Memperkuat Ketahanan Ekonomi Untuk Pertumbuhan Yang Berkualitas dan Berkeadilan	Pertumbuhan Ekonomi	Dinas Sosial Kota Lhokseumawe	90 Paket	50,014,000	Dinas Sosial

Sistem Informasi Pemerintahan Daerah - Cetak RKPD

Kode	Usuran/ Bidang Usuran/ Program/ Kegiatan/ Sub Kegiatan	Indikator Program/ Kegiatan/ Sub Kegiatan	Target Akhir Periode RPJMD	Realisasi Capaian RKPD Tahun 2021	Prakiraan Capaian Target RKPD Tahun 2022	Capaian Kinerja dan Kerangka Pendanaan					Kelompok Sasaran	Prakiraan Maju Rencana Tahun 2024		Perangkat Daerah Penanggung Jawab							
						Target 2023	Pagu Indikatif	Lokasi	Sumber Dana	Prioritas		Target	Pagu Indikatif								
										Nasional					Daerah						
1	2	3	4	5	6	7	8	9	10	11	12	13	14	15	16						
1	06	01	2.1	04	Penyediaan Bahan Logistik Kantor	Jumlah Paket Bahan Logistik Kantor yang Disediakan					1100 Paket	15,000,000	Kota Lhokseumawe, Semua Kecamatan, Semua Kelurahan	Dana Transfer Umum-Dana Alokasi Umum	Memperkuat Ketahanan Ekonomi Untuk Pertumbuhan Yang Berkualitas dan Berkeadilan	Pertumbuhan Ekonomi	Dinas Sosial Kota Lhokseumawe	1100 Paket	15,004,200	Dinas Sosial	
1	06	01	2.1	05	Penyediaan Barang Cetak dan Penggandaan	Jumlah Paket Barang Cetak dan Penggandaan yang Disediakan					35 Paket	24,500,000	Kota Lhokseumawe, Semua Kecamatan, Semua Kelurahan	Dana Transfer Umum-Dana Alokasi Umum	Memperkuat Ketahanan Ekonomi Untuk Pertumbuhan Yang Berkualitas dan Berkeadilan	Pertumbuhan Ekonomi	Dinas Sosial Kota Lhokseumawe	35 Paket	24,506,860	Dinas Sosial	
1	06	01	2.1	06	Penyediaan Bahan Bacaan dan Peraturan Perundang-undangan	Jumlah Dokumen Bahan Bacaan dan Peraturan Perundang-Undangan yang Disediakan					365 Dokumen	1,900,000	Kota Lhokseumawe, Semua Kecamatan, Semua Kelurahan	Dana Transfer Umum-Dana Alokasi Umum	Memperkuat Ketahanan Ekonomi Untuk Pertumbuhan Yang Berkualitas dan Berkeadilan	Pertumbuhan Ekonomi	Dinas Sosial Kota Lhokseumawe	365 Dokumen	1,900,532	Dinas Sosial	
1	06	01	2.1	07	Penyediaan Bahan/Material	Jumlah Paket Bahan/Material yang Disediakan					6 Paket	7,500,000	Kota Lhokseumawe, Semua Kecamatan, Semua Kelurahan	Dana Transfer Umum-Dana Alokasi Umum	Memperkuat Ketahanan Ekonomi Untuk Pertumbuhan Yang Berkualitas dan Berkeadilan	Pertumbuhan Ekonomi	Dinas Sosial Kota Lhokseumawe	6 Paket	7,502,100	Dinas Sosial	
1	06	01	2.1	09	Penyelenggaraan Rapat Koordinasi dan Konsultasi SKPD	Jumlah Laporan Penyelenggaraan Rapat Koordinasi dan Konsultasi SKPD					30 Laporan	133,073,411	Kota Lhokseumawe, Semua Kecamatan, Semua Kelurahan	Dana Transfer Umum-Dana Alokasi Umum	Memperkuat Ketahanan Ekonomi Untuk Pertumbuhan Yang Berkualitas dan Berkeadilan	Pertumbuhan Ekonomi	Dinas Sosial Kota Lhokseumawe	30 Laporan	133,110,671	Dinas Sosial	
1	06	01	2.1		Pengadaan Barang Milik Daerah Penunjang Urusan Pemerintahan Daerah	Jumlah Pengadaan Barang Milik Daerah Penunjang Urusan Pemerintahan Daerah	68 Unit			0 Unit	17 Unit	150,000,000							17 Unit	150,042,000	
1	06	01	2.1	02	Pengadaan Kendaraan Dinas Operasional atau Lapangan	Jumlah Unit Kendaraan Dinas Operasional atau Lapangan yang Disediakan					7 Unit	75,000,000	Kota Lhokseumawe, Semua Kecamatan, Semua Kelurahan	Dana Transfer Umum-Dana Alokasi Umum	Memperkuat Ketahanan Ekonomi Untuk Pertumbuhan Yang Berkualitas dan Berkeadilan	Pertumbuhan Ekonomi	Dinas Sosial Kota Lhokseumawe	7 Unit	75,021,000	Dinas Sosial	
1	06	01	2.1	11	Pengadaan Sarana dan Prasarana Pendukung Gedung Kantor atau Bangunan Lainnya	Jumlah Unit Sarana dan Prasarana Pendukung Gedung Kantor atau Bangunan Lainnya yang Disediakan					10 Unit	75,000,000	Kota Lhokseumawe, Semua Kecamatan, Semua Kelurahan	Dana Transfer Umum-Dana Alokasi Umum	Memperkuat Ketahanan Ekonomi Untuk Pertumbuhan Yang Berkualitas dan Berkeadilan	Pertumbuhan Ekonomi	Dinas Sosial Kota Lhokseumawe	10 Unit	75,021,000	Dinas Sosial	
1	06	01	2.1		Penyediaan Jasa Penunjang Urusan Pemerintahan Daerah	Periode Penyediaan Jasa Penunjang Urusan Pemerintahan Daerah	48 Bulan			0 Bulan	12 Bulan	377,450,000							12 Bulan	377,555,686	
1	06	01	2.1	01	Penyediaan Jasa Surat Menyurat	Jumlah Laporan Penyediaan Jasa Surat Menyurat					30 Laporan	2,450,000	Kota Lhokseumawe, Semua Kecamatan, Semua Kelurahan	Dana Transfer Umum-Dana Alokasi Umum	Memperkuat Ketahanan Ekonomi Untuk Pertumbuhan Yang Berkualitas dan Berkeadilan	Pertumbuhan Ekonomi	Dinas Sosial Kota Lhokseumawe	30 Laporan	2,450,686	Dinas Sosial	
1	06	01	2.1	02	Penyediaan Jasa Komunikasi, Sumber Daya Air dan Listrik	Jumlah Laporan Penyediaan Jasa Komunikasi, Sumber Daya Air dan Listrik yang Disediakan					30 Laporan	75,000,000	Kota Lhokseumawe, Semua Kecamatan, Semua Kelurahan	Dana Transfer Umum-Dana Alokasi Umum	Memperkuat Ketahanan Ekonomi Untuk Pertumbuhan Yang Berkualitas dan Berkeadilan	Pertumbuhan Ekonomi	Dinas Sosial Kota Lhokseumawe	30 Laporan	75,021,000	Dinas Sosial	
1	06	01	2.1	04	Penyediaan Jasa Pelayanan Umum Kantor	Jumlah Laporan Penyediaan Jasa Pelayanan Umum Kantor yang Disediakan					230 Orang / Bulan	300,000,000	Kota Lhokseumawe, Semua Kecamatan, Semua Kelurahan	Dana Transfer Umum-Dana Alokasi Umum	Memperkuat Ketahanan Ekonomi Untuk Pertumbuhan Yang Berkualitas dan Berkeadilan	Pertumbuhan Ekonomi	Dinas Sosial Kota Lhokseumawe	230 Orang / Bulan	300,084,000	Dinas Sosial	
1	06	01	2.1		Pemeliharaan Barang Milik Daerah Penunjang Urusan Pemerintahan Daerah	Jumlah Pemeliharaan Barang Milik Daerah Penunjang Urusan Pemerintahan Daerah	240 Unit			0 Unit	60 Unit	105,000,000							60 Unit	105,029,400	
1	06	01	2.1	01	Penyediaan Jasa Pemeliharaan, Biaya Pemeliharaan, dan Pajak Kendaraan Perorangan Dinas atau Kendaraan Dinas Jabatan yang Dipelihara dan dibayarkan Pajaknya	Jumlah Kendaraan Perorangan Dinas atau Kendaraan Dinas Jabatan yang Dipelihara dan dibayarkan Pajaknya					12 Unit	25,000,000	Kota Lhokseumawe, Semua Kecamatan, Semua Kelurahan	Dana Transfer Umum-Dana Alokasi Umum	Memperkuat Ketahanan Ekonomi Untuk Pertumbuhan Yang Berkualitas dan Berkeadilan	Pertumbuhan Ekonomi	Dinas Sosial Kota Lhokseumawe	12 Unit	25,007,000	Dinas Sosial	

Sistem Informasi Pemerintahan Daerah - Cetak RKPD

Kode	Urusan/ Bidang Urusan/ Program/ Kegiatan/ Sub Kegiatan	Indikator Program/ Kegiatan/ Sub Kegiatan	Target Akhir Periode RPJMD	Realisasi Capaian RKPD Tahun 2021	Prakiraan Capaian Target RKPD Tahun 2022	Capaian Kinerja dan Kerangka Pendanaan					Kelompok Sasaran	Prakiraan Maju Rencana Tahun 2024		Perangkat Daerah Penanggung Jawab	
						Target 2023	Pagu Indikatif	Lokasi	Sumber Dana	Prioritas		Target	Pagu Indikatif		
										Nasional					Daerah
1	2	3	4	5	6	7	8	9	10	11	12	13	14	15	16
1 06 01 2.1 02	Penyediaan Jasa Pemeliharaan, Biaya Pemeliharaan, Pajak dan Perizinan Kendaraan Dinas Operasional atau Lapangan	Jumlah Kendaraan Dinas Operasional atau Lapangan yang Dipelihara dan dibayarkan Pajak dan Perizinannya				36 Unit	60,000,000	Kota Lhokseumawe, Semua Kecamatan, Semua Kelurahan	Dana Transfer Umum-Dana Alokasi Umum	Memperkuat Ketahanan Ekonomi Untuk Pertumbuhan Yang Berkualitas dan Berkeadilan	Pertumbuhan Ekonomi	Dinas Sosial Kota Lhokseumawe	36 Unit	60,016,800	Dinas Sosial
1 06 01 2.1 09	Pemeliharaan/Rehabilitasi Gedung Kantor dan Bangunan Lainnya	Jumlah Gedung Kantor dan Bangunan Lainnya yang Dipelihara/Direhabilitasi				5 Unit	10,000,000	Kota Lhokseumawe, Semua Kecamatan, Semua Kelurahan	Dana Transfer Umum-Dana Alokasi Umum	Memperkuat Ketahanan Ekonomi Untuk Pertumbuhan Yang Berkualitas dan Berkeadilan	Pertumbuhan Ekonomi	Dinas Sosial Kota Lhokseumawe	5 Unit	10,002,800	Dinas Sosial
1 06 01 2.1 10	Pemeliharaan/Rehabilitasi Sarana dan Prasarana Gedung Kantor atau Bangunan Lainnya	Jumlah Sarana dan Prasarana Gedung Kantor atau Bangunan Lainnya yang Dipelihara/Direhabilitasi				7 Unit	10,000,000	Kota Lhokseumawe, Semua Kecamatan, Semua Kelurahan	Dana Transfer Umum-Dana Alokasi Umum	Memperkuat Ketahanan Ekonomi Untuk Pertumbuhan Yang Berkualitas dan Berkeadilan	Pertumbuhan Ekonomi	Dinas Sosial Kota Lhokseumawe	7 Unit	10,002,800	Dinas Sosial
1 06 02	PROGRAM PEMBERDAYAAN SOSIAL	Cakupan Peningkatan Kesejahteraan Sosial Bagi Keluarga Kurang Mampu	78.72 Persen		0 Persen	73.09 Persen	2,755,463,613						73.09 Persen	528,611,582	
1 06 02 2	Pengembangan Potensi Sumber Kesejahteraan Sosial Daerah Kabupaten/Kota	Persentase Pengembangan Potensi Sumber Kesejahteraan Sosial	78.72 Persen		0 Persen	73.09 Persen	2,755,463,613						73.09 Persen	528,611,582	
1 06 02 2 01	Peningkatan Kemampuan Potensi Pekerja Sosial Masyarakat Kewenangan Kabupaten/Kota	Jumlah Orang Mendapat Peningkatan Kapasitas Pekerja Sosial Masyarakat Kewenangan Kabupaten/Kota				50 Orang	79,000,000	Kota Lhokseumawe, Semua Kecamatan, Semua Kelurahan	Dana Transfer Umum-Dana Alokasi Umum	Memperkuat Ketahanan Ekonomi Untuk Pertumbuhan Yang Berkualitas dan Berkeadilan	Pertumbuhan Ekonomi	Masyarakat Kota Lhokseumawe	50 Orang	79,022,120	Dinas Sosial
1 06 02 2 02	Peningkatan Kemampuan Potensi Tenaga Kesejahteraan Sosial Kecamatan Kewenangan Kabupaten/Kota	Jumlah Tenaga Kesejahteraan Sosial Kecamatan Kewenangan Kabupaten/Kota yang Meningkatkan Kapasitasnya Kewenangan Kabupaten/Kota				50 Orang	74,844,000	Kota Lhokseumawe, Semua Kecamatan, Semua Kelurahan	Dana Transfer Umum-Dana Alokasi Umum	Memperkuat Ketahanan Ekonomi Untuk Pertumbuhan Yang Berkualitas dan Berkeadilan	Pertumbuhan Ekonomi	Masyarakat Kota Lhokseumawe	50 Orang	74,864,956	Dinas Sosial
1 06 02 2 03	Peningkatan Kemampuan Potensi Sumber Kesejahteraan Sosial Keluarga Kewenangan Kabupaten/Kota	Jumlah Keluarga yang Meningkatkan Kapasitasnya Kewenangan Kabupaten/Kota				50 Keluarga	2,251,948,000	Kota Lhokseumawe, Semua Kecamatan, Semua Kelurahan	Dana Transfer Umum-Dana Alokasi Umum	Memperkuat Ketahanan Ekonomi Untuk Pertumbuhan Yang Berkualitas dan Berkeadilan	Pertumbuhan Ekonomi	Masyarakat Kota Lhokseumawe	50 Keluarga	24,954,985	Dinas Sosial
1 06 02 2 04	Peningkatan Kemampuan Potensi Sumber Kesejahteraan Sosial Kelembagaan Masyarakat Kewenangan Kabupaten/Kota	Jumlah Lembaga Kesejahteraan Sosial yang Meningkatkan Kapasitasnya Kewenangan Kabupaten/Kota				5 Lembaga	316,407,613	Kota Lhokseumawe, Semua Kecamatan, Semua Kelurahan	Dana Transfer Umum-Dana Alokasi Umum	Memperkuat Ketahanan Ekonomi Untuk Pertumbuhan Yang Berkualitas dan Berkeadilan	Pertumbuhan Ekonomi	Masyarakat Kota Lhokseumawe	5 Lembaga	316,496,207	Dinas Sosial
1 06 02 2 05	Peningkatan Kemampuan Sumber Daya Manusia dan Penguatan Lembaga Konsultasi Kesejahteraan Keluarga (LK3) Kewenangan Kabupaten/Kota	Jumlah Sertifikat yang dari Hasil Peningkatan Sumber Daya Manusia dan Lembaga Konsultasi Kesejahteraan Keluarga (LK3) Kewenangan Kabupaten/Kota				4 Sertifikat	33,264,000	Kota Lhokseumawe, Semua Kecamatan, Semua Kelurahan	Dana Transfer Umum-Dana Alokasi Umum	Memperkuat Ketahanan Ekonomi Untuk Pertumbuhan Yang Berkualitas dan Berkeadilan	Pertumbuhan Ekonomi	Masyarakat Kota Lhokseumawe	4 Sertifikat	33,273,314	Dinas Sosial
1 06 04	PROGRAM REHABILITASI SOSIAL	Persentase Penanganan Rehabilitasi Sosial	100 Persen		0 Persen	100 Persen	2,123,950,000						100 Persen	2,062,527,706	
1 06 04 2	Rehabilitasi Sosial Dasar Penyandang Disabilitas Terlantar, Anak Terlantar, Lanjut Usia Terlantar, serta Gelandangan Pengemis di Luar Panti Sosial	Persentase PMKS yang Memperoleh Bantuan Sosial	100 Persen		0 Persen	100 Persen	1,273,950,000						100 Persen	1,212,289,706	
1 06 04 2 01	Penyediaan Permakanan	Jumlah Orang yang Mendapatkan Pemenuhan Kebutuhan Permakanan Sesuai dengan Standar Gizi Minimal Kewenangan Kabupaten/Kota				100 Orang	300,000,000	Kota Lhokseumawe, Semua Kecamatan, Semua Kelurahan	Dana Transfer Umum-Dana Alokasi Umum	Memperkuat Ketahanan Ekonomi Untuk Pertumbuhan Yang Berkualitas dan Berkeadilan	Pertumbuhan Ekonomi	Masyarakat Kota Lhokseumawe	100 Orang	300,084,000	Dinas Sosial
1 06 04 2 02	Penyediaan Sandang	Jumlah Orang yang Menerima Pakaian dan Kelengkapan Lainnya yang Tersedia dalam 1 Tahun Kewenangan Kabupaten/Kota				100 Orang	150,000,000	Kota Lhokseumawe, Semua Kecamatan, Semua Kelurahan	Dana Transfer Umum-Dana Alokasi Umum	Memperkuat Ketahanan Ekonomi Untuk Pertumbuhan Yang Berkualitas dan Berkeadilan	Pertumbuhan Ekonomi	Masyarakat Kota Lhokseumawe	100 Orang	150,042,000	Dinas Sosial

Sistem Informasi Pemerintahan Daerah - Cetak RKPD

Kode	Urusan/ Bidang Urusan/ Program/ Kegiatan/ Sub Kegiatan	Indikator Program/ Kegiatan/ Sub Kegiatan	Target Akhir Periode RPJMD	Realisasi Capaian RKPD Tahun 2021	Prakiraan Capaian Target RKPD Tahun 2022	Capaian Kinerja dan Kerangka Pendanaan					Kelompok Sasaran	Prakiraan Maju Rencana Tahun 2024		Perangkat Daerah Penanggung Jawab	
						Target 2023	Pagu Indikatif	Lokasi	Sumber Dana	Prioritas		Target	Pagu Indikatif		
										Nasional					Daerah
1	2	3	4	5	6	7	8	9	10	11	12	13	14	15	16
1 06 04 2 03	Penyediaan Alat Bantu	Jumlah Orang yang Mendapatkan Alat Bantu dan Alat Bantu Peraga Sesuai kebutuhan Kewenangan Kabupaten/Kota				50 Orang	500,000,000	Kota Lhokseumawe, Semua Kecamatan, Semua Kelurahan	Dana Transfer Umum-Dana Alokasi Umum	Memperkuat Ketahanan Ekonomi Untuk Pertumbuhan Yang Berkualitas dan Berkeadilan	Pertumbuhan Ekonomi	Masyarakat Kota Lhokseumawe	50 Orang	500,140,000	Dinas Sosial
1 06 04 2 04	Pemberian Pelayanan Reunifikasi Keluarga	Jumlah Orang yang Mendapatkan Pelayanan Reunifikasi Keluarga Kewenangan Kabupaten/Kota				50 Orang	18,000,000	Kota Lhokseumawe, Semua Kecamatan, Semua Kelurahan	Dana Transfer Umum-Dana Alokasi Umum	Memperkuat Ketahanan Ekonomi Untuk Pertumbuhan Yang Berkualitas dan Berkeadilan	Pertumbuhan Ekonomi	Masyarakat Kota Lhokseumawe	50 Orang	18,005,040	Dinas Sosial
1 06 04 2 05	Pemberian Bimbingan Fisik, Mental, Spiritual, dan Sosial	Jumlah Peserta Bimbingan Fisik, Mental, Spiritual dan Sosial Kewenangan Kabupaten/Kota				100 Orang	18,000,000	Kota Lhokseumawe, Semua Kecamatan, Semua Kelurahan	Dana Transfer Umum-Dana Alokasi Umum	Memperkuat Ketahanan Ekonomi Untuk Pertumbuhan Yang Berkualitas dan Berkeadilan	Pertumbuhan Ekonomi	Masyarakat Kota Lhokseumawe	100 Orang	18,005,040	Dinas Sosial
1 06 04 2 06	Pemberian Bimbingan Sosial kepada Keluarga Penyandang Disabilitas Terlantar, Anak Terlantar, Lanjut Usia Terlantar, serta Gelandangan Pengemis dan Masyarakat	Jumlah Peserta Bimbingan Sosial kepada Keluarga Penyandang Disabilitas Terlantar, Anak Terlantar, Lanjut Usia Terlantar, serta Gelandangan Pengemis dan Masyarakat Kewenangan Kabupaten/Kota				200 Orang	40,000,000	Kota Lhokseumawe, Semua Kecamatan, Semua Kelurahan	Dana Transfer Umum-Dana Alokasi Umum	Memperkuat Ketahanan Ekonomi Untuk Pertumbuhan Yang Berkualitas dan Berkeadilan	Pertumbuhan Ekonomi	Masyarakat Kota Lhokseumawe	200 Orang	40,011,200	Dinas Sosial
1 06 04 2 07	Fasilitasi Pembuatan Nomor Induk Kependudukan, Akta Kelahiran, Surat Nikah, dan Kartu Identitas Anak	Jumlah Orang yang Terpenuhi Kebutuhan Pembuatan Nomor Induk Kependudukan, Akta Kelahiran, Surat Nikah, dan Kartu Identitas Anak bagi Penyandang Disabilitas Kewenangan Kabupaten/Kota				80 Orang	76,950,000	Kota Lhokseumawe, Semua Kecamatan, Semua Kelurahan	Dana Transfer Umum-Dana Alokasi Umum	Memperkuat Ketahanan Ekonomi Untuk Pertumbuhan Yang Berkualitas dan Berkeadilan	Pertumbuhan Ekonomi	Masyarakat Kota Lhokseumawe	80 Orang	76,971,546	Dinas Sosial
1 06 04 2 08	Pemberian Akses ke Layanan Pendidikan dan Kesehatan Dasar	Jumlah Orang yang Mendapatkan Akses ke Layanan Pendidikan dan Kesehatan Dasar Kewenangan Kabupaten/Kota				50 Orang	80,000,000	Kota Lhokseumawe, Semua Kecamatan, Semua Kelurahan	Dana Transfer Umum-Dana Alokasi Umum	Memperkuat Ketahanan Ekonomi Untuk Pertumbuhan Yang Berkualitas dan Berkeadilan	Pertumbuhan Ekonomi	Masyarakat Kota Lhokseumawe	50 Orang	18,005,400	Dinas Sosial
1 06 04 2 09	Pemberian Layanan Data dan Pengaduan	Jumlah Orang yang Mendapatkan Layanan Data dan Pengaduan Kewenangan Kabupaten/Kota				200 Orang	18,000,000	Kota Lhokseumawe, Semua Kecamatan, Semua Kelurahan	Dana Transfer Umum-Dana Alokasi Umum	Memperkuat Ketahanan Ekonomi Untuk Pertumbuhan Yang Berkualitas dan Berkeadilan	Pertumbuhan Ekonomi	Masyarakat Kota Lhokseumawe	200 Orang	18,005,040	Dinas Sosial
1 06 04 2 10	Pemberian Layanan Kedaruratan	Jumlah Orang yang Mendapatkan Pelayanan Kedaruratan Kewenangan Kabupaten/Kota				120 Orang	13,000,000	Kota Lhokseumawe, Semua Kecamatan, Semua Kelurahan	Dana Transfer Umum-Dana Alokasi Umum	Memperkuat Ketahanan Ekonomi Untuk Pertumbuhan Yang Berkualitas dan Berkeadilan	Pertumbuhan Ekonomi	Masyarakat Kota Lhokseumawe	120 Orang	13,003,640	Dinas Sosial
1 06 04 2 11	Pemberian Pelayanan Penelusuran Keluarga	Jumlah Orang yang Mendapatkan Pelayanan Penelusuran Keluarga Kewenangan Kabupaten/Kota				50 Orang	30,000,000	Kota Lhokseumawe, Semua Kecamatan, Semua Kelurahan	Dana Transfer Umum-Dana Alokasi Umum	Memperkuat Ketahanan Ekonomi Untuk Pertumbuhan Yang Berkualitas dan Berkeadilan	Pertumbuhan Ekonomi	Masyarakat Kota Lhokseumawe	50 Orang	30,008,400	Dinas Sosial
1 06 04 2 12	Pemberian Layanan Rujukan	Jumlah Orang Mendapatkan Layanan Rujukan Kewenangan Kabupaten/Kota				80 Orang	30,000,000	Kota Lhokseumawe, Semua Kecamatan, Semua Kelurahan	Dana Transfer Umum-Dana Alokasi Umum	Memperkuat Ketahanan Ekonomi Untuk Pertumbuhan Yang Berkualitas dan Berkeadilan	Pertumbuhan Ekonomi	Masyarakat Kota Lhokseumawe	80 Orang	30,008,400	Dinas Sosial
1 06 04 2	Rehabilitasi Sosial Penyandang Masalah Kesejahteraan Sosial (PMKS) Lainnya Bukan Korban HIV/AIDS dan NAPZA di Luar Panti Sosial	Persentase PMKS yang Memperoleh Bantuan Sosial	100 Persen		0 Persen	100 Persen	850,000,000						100 Persen	850,238,000	
1 06 04 2 01	Pemberian Layanan Data dan Pengaduan	Jumlah Orang yang Mendapatkan Layanan Data dan Pengaduan Kewenangan Kabupaten/Kota				400 Orang	25,000,000	Kota Lhokseumawe, Semua Kecamatan, Semua Kelurahan	Dana Transfer Umum-Dana Alokasi Umum	Memperkuat Ketahanan Ekonomi Untuk Pertumbuhan Yang Berkualitas dan Berkeadilan	Pertumbuhan Ekonomi	Masyarakat Kota Lhokseumawe	400 Orang	25,007,000	Dinas Sosial
1 06 04 2 02	Pemberian Layanan Kedaruratan	Jumlah Orang yang Mendapatkan Pelayanan Kedaruratan Kewenangan Kabupaten/Kota				240 Orang	25,000,000	Kota Lhokseumawe, Semua Kecamatan, Semua Kelurahan	Dana Transfer Umum-Dana Alokasi Umum	Memperkuat Ketahanan Ekonomi Untuk Pertumbuhan Yang Berkualitas dan Berkeadilan	Pertumbuhan Ekonomi	Masyarakat Kota Lhokseumawe	240 Orang	25,007,000	Dinas Sosial

Sistem Informasi Pemerintahan Daerah - Cetak RKPD

Kode	Urusan/ Bidang Urusan/ Program/ Kegiatan/ Sub Kegiatan	Indikator Program/ Kegiatan/ Sub Kegiatan	Target Akhir Periode RPJMD	Realisasi Capaian RKPD Tahun 2021	Prakiraan Capaian Target RKPD Tahun 2022	Capaian Kinerja dan Kerangka Pendanaan					Kelompok Sasaran	Prakiraan Maju Rencana Tahun 2024		Perangkat Daerah Penanggung Jawab	
						Target 2023	Pagu Indikatif	Lokasi	Sumber Dana	Prioritas		Target	Pagu Indikatif		
										Nasional					Daerah
1	2	3	4	5	6	7	8	9	10	11	12	13	14	15	16
1 06 04 2 03	Penyediaan Permakanan	Jumlah Orang yang Mendapatkan Pemenuhan Kebutuhan Permakanan Sesuai dengan Standar Gizi Minimal Kewenangan Kabupaten/Kota				200 Orang	300,000,000	Kota Lhokseumawe, Semua Kecamatan, Semua Kelurahan	Dana Transfer Umum-Dana Alokasi Umum	Memperkuat Ketahanan Ekonomi Untuk Pertumbuhan Yang Berkualitas dan Berkeadilan	Pertumbuhan Ekonomi	Masyarakat Kota Lhokseumawe	200 Orang	300,084,000	Dinas Sosial
1 06 04 2 04	Penyediaan Sandang	Jumlah orang yang Menerima pakaian dan kelengkapan lainnya yang Tersedia dalam 1 tahun Kewenangan Kabupaten/Kota				300 Orang	100,000,000	Kota Lhokseumawe, Semua Kecamatan, Semua Kelurahan	Dana Transfer Umum-Dana Alokasi Umum	Memperkuat Ketahanan Ekonomi Untuk Pertumbuhan Yang Berkualitas dan Berkeadilan	Pertumbuhan Ekonomi	Masyarakat Kota Lhokseumawe	300 Orang	100,028,000	Dinas Sosial
1 06 04 2 05	Penyediaan Alat Bantu	Jumlah Orang yang Mendapatkan Alat Bantu dan Alat Bantu Peraga sesuai Kebutuhan Kewenangan Kabupaten/Kota				150 Orang	150,000,000	Kota Lhokseumawe, Semua Kecamatan, Semua Kelurahan	Dana Transfer Umum-Dana Alokasi Umum	Memperkuat Ketahanan Ekonomi Untuk Pertumbuhan Yang Berkualitas dan Berkeadilan	Pendidikan	Masyarakat Kota Lhokseumawe	150 Orang	150,042,000	Dinas Sosial
1 06 04 2 06	Penyediaan Perbekalan Kesehatan di Luar Panti	Jumlah Orang yang Mendapatkan Pemenuhan Kebutuhan Perbekalan Kesehatan di Luar Panti Kewenangan Kabupaten/Kota				90 Orang	100,000,000	Kota Lhokseumawe, Semua Kecamatan, Semua Kelurahan	Dana Transfer Umum-Dana Alokasi Umum	Memperkuat Ketahanan Ekonomi Untuk Pertumbuhan Yang Berkualitas dan Berkeadilan	Pertumbuhan Ekonomi	Masyarakat Kota Lhokseumawe	90 Orang	100,028,000	Dinas Sosial
1 06 04 2 07	Pemberian Bimbingan Fisik, Mental, Spiritual, dan Sosial	Jumlah Peserta Bimbingan Fisik, Mental, Spiritual dan Sosial Kewenangan Kabupaten/Kota				100 Orang	10,000,000	Kota Lhokseumawe, Semua Kecamatan, Semua Kelurahan	Dana Transfer Umum-Dana Alokasi Umum	Memperkuat Ketahanan Ekonomi Untuk Pertumbuhan Yang Berkualitas dan Berkeadilan	Pertumbuhan Ekonomi	Masyarakat Kota Lhokseumawe	100 Orang	10,002,800	Dinas Sosial
1 06 04 2 08	Pemberian Bimbingan Sosial kepada Keluarga Penyandang Masalah Kesejahteraan Sosial (PMKS) Lainnya Bukan Korban HIV/AIDS dan NAPZA	Jumlah Peserta dalam Pemberian Bimbingan Sosial kepada Keluarga Penyandang Masalah Kesejahteraan Sosial (PMKS) Lainnya Bukan Korban HIV/AIDS dan NAPZA Kewenangan Kabupaten/Kota				100 Orang	25,000,000	Kota Lhokseumawe, Semua Kecamatan, Semua Kelurahan	Dana Transfer Umum-Dana Alokasi Umum	Memperkuat Ketahanan Ekonomi Untuk Pertumbuhan Yang Berkualitas dan Berkeadilan	Pertumbuhan Ekonomi	Masyarakat Kota Lhokseumawe	100 Orang	25,007,000	Dinas Sosial
1 06 04 2 09	Fasilitasi Pembuatan Nomor Induk Kependudukan, Kartu Tanda Penduduk, Akta Kelahiran, Surat Nikah, dan/atau Identitas Anak bagi Penyandang Masalah Kesejahteraan Sosial (PMKS) Lainnya di Luar HIV/AIDS Kewenangan Kabupaten/Kota	Jumlah Orang yang Membutuhkan Pembuatan Nomor Induk Kependudukan, Kartu Tanda Penduduk, Akta Kelahiran, Surat Nikah, dan/atau Identitas Anak bagi Penyandang Masalah Kesejahteraan Sosial (PMKS) Lainnya di Luar HIV/AIDS Kewenangan Kabupaten/Kota				120 Orang	10,000,000	Kota Lhokseumawe, Semua Kecamatan, Semua Kelurahan	Dana Transfer Umum-Dana Alokasi Umum	Memperkuat Ketahanan Ekonomi Untuk Pertumbuhan Yang Berkualitas dan Berkeadilan	Pertumbuhan Ekonomi	Masyarakat Kota Lhokseumawe	120 Orang	10,002,800	Dinas Sosial
1 06 04 2 10	Pemberian Akses ke Layanan Pendidikan dan Kesehatan Dasar	Jumlah Orang yang Mendapatkan Akses ke Layanan Pendidikan dan Kesehatan Dasar Kewenangan Kabupaten/Kota				50 Orang	15,000,000	Kota Lhokseumawe, Semua Kecamatan, Semua Kelurahan	Dana Transfer Umum-Dana Alokasi Umum	Memperkuat Ketahanan Ekonomi Untuk Pertumbuhan Yang Berkualitas dan Berkeadilan	Pertumbuhan Ekonomi	Masyarakat Kota Lhokseumawe	50 Orang	15,004,200	Dinas Sosial
1 06 04 2 11	Pemberian Pelayanan Penelusuran Keluarga	Jumlah Orang yang Mendapatkan Pelayanan Penelusuran Keluarga Kewenangan Kabupaten/Kota				70 Orang	20,000,000	Kota Lhokseumawe, Semua Kecamatan, Semua Kelurahan	Dana Transfer Umum-Dana Alokasi Umum	Memperkuat Ketahanan Ekonomi Untuk Pertumbuhan Yang Berkualitas dan Berkeadilan	Pertumbuhan Ekonomi	Masyarakat Kota Lhokseumawe	70 Orang	20,005,600	Dinas Sosial
1 06 04 2 12	Pemberian Pelayanan Reunifikasi Keluarga	Jumlah Orang yang Mendapatkan Pelayanan Reunifikasi Keluarga Kewenangan Kabupaten/Kota				30 Orang	17,000,000	Kota Lhokseumawe, Semua Kecamatan, Semua Kelurahan	Dana Transfer Umum-Dana Alokasi Umum	Memperkuat Ketahanan Ekonomi Untuk Pertumbuhan Yang Berkualitas dan Berkeadilan	Pertumbuhan Ekonomi	Masyarakat Kota Lhokseumawe	30 Orang	17,004,760	Dinas Sosial
1 06 04 2 13	Pemberian Layanan Rujukan	Jumlah Orang Mendapatkan Layanan Rujukan Kewenangan Kabupaten/Kota				100 Orang	25,000,000	Kota Lhokseumawe, Semua Kecamatan, Semua Kelurahan	Dana Transfer Umum-Dana Alokasi Umum	Memperkuat Ketahanan Ekonomi Untuk Pertumbuhan Yang Berkualitas dan Berkeadilan	Pertumbuhan Ekonomi	Masyarakat Kota Lhokseumawe	100 Orang	25,007,000	Dinas Sosial
1 06 04 2 14	Kerja Sama antar Lembaga dan Kemitraan dalam Pelaksanaan Rehabilitasi Sosial Kabupaten/Kota	Jumlah Dokumen Hasil Koordinasi dan Kerja Sama antar Lembaga dan Kemitraan dalam Pelaksanaan Rehabilitasi Sosial Kabupaten/Kota				40 Dokumen	28,000,000	Kota Lhokseumawe, Semua Kecamatan, Semua Kelurahan	Dana Transfer Umum-Dana Alokasi Umum	Memperkuat Ketahanan Ekonomi Untuk Pertumbuhan Yang Berkualitas dan Berkeadilan	Pertumbuhan Ekonomi	Masyarakat Kota Lhokseumawe	40 Dokumen	28,007,840	Dinas Sosial

Sistem Informasi Pemerintahan Daerah - Cetak RKP

Kode	Urusan/ Bidang Urusan/ Program/ Kegiatan/ Sub Kegiatan	Indikator Program/ Kegiatan/ Sub Kegiatan	Target Akhir Periode RPJMD	Realisasi Capaian RKP Tahun 2021	Prakiraan Capaian Target RKP Tahun 2022	Capaian Kinerja dan Kerangka Pendanaan						Kelompok Sasaran	Prakiraan Maju Rencana Tahun 2024		Perangkat Daerah Penanggung Jawab
						Target 2023	Pagu Indikatif	Lokasi	Sumber Dana	Prioritas			Target	Pagu Indikatif	
										Nasional	Daerah				
1	2	3	4	5	6	7	8	9	10	11	12	13	14	15	16
1 06 05	PROGRAM PERLINDUNGAN DAN JAMINAN SOSIAL	Cakupan Perlindungan dan Jaminan Sosial	50.56 Persen		0 Persen	40.76 Persen	2,049,375,000						40.76 Persen	2,049,948,825	
1 06 05 2	Pemeliharaan Anak-Anak Terlantar	Persentase PMKS yang Menerima Bantuan Sosial	50.56 Persen		0 Persen	40.76 Persen	399,375,000						40.76 Persen	399,486,825	
1 06 05 2 01	Penjangkauan Anak-Anak Terlantar	Jumlah Anak-Anak Terlantar yang Dijangkau Kewenangan Kabupaten/Kota				130 Orang	150,000,000	Kota Lhokseumawe, Semua Kecamatan, Semua Kelurahan	Dana Transfer Umum-Dana Alokasi Umum	Memperkuat Ketahanan Ekonomi Untuk Pertumbuhan Yang Berkualitas dan Berkeadilan	Pertumbuhan Ekonomi	Masyarakat Kota Lhokseumawe	130 Orang	150,042,000	Dinas Sosial
1 06 05 2 02	Rujukan Anak-Anak Terlantar	Jumlah Anak-Anak Terlantar yang Mendapat Rujukan Kewenangan Kabupaten/Kota				60 Orang	100,000,000	Kota Lhokseumawe, Semua Kecamatan, Semua Kelurahan	Dana Transfer Umum-Dana Alokasi Umum	Memperkuat Ketahanan Ekonomi Untuk Pertumbuhan Yang Berkualitas dan Berkeadilan	Pertumbuhan Ekonomi	Masyarakat Kota Lhokseumawe	60 Orang	100,028,000	Dinas Sosial
1 06 05 2 03	Pemantauan Terhadap Pelaksanaan Pemeliharaan Anak Terlantar	Jumlah Anak Terlantar yang Terpantau dan Terpelihara Kewenangan Kabupaten/Kota				130 Orang	149,375,000	Kota Lhokseumawe, Semua Kecamatan, Semua Kelurahan	Dana Transfer Umum-Dana Alokasi Umum	Memperkuat Ketahanan Ekonomi Untuk Pertumbuhan Yang Berkualitas dan Berkeadilan	Pertumbuhan Ekonomi	Masyarakat Kota Lhokseumawe	130 Orang	149,416,825	Dinas Sosial
1 06 05 2	Pengelolaan Data Fakir Miskin Cakupan Daerah Kabupaten/Kota	Jumlah Pengelolaan Data Fakir Miskin Cakupan Daerah Kabupaten/Kota	569736 Orang		0 Orang	142414 Orang	1,650,000,000						142414 Orang	1,650,462,000	
1 06 05 2 01	Pendataan Fakir Miskin Cakupan Daerah Kabupaten/Kota	Jumlah Fakir Miskin Cakupan Daerah Kabupaten/Kota yang Didata				113755 Orang	500,000,000	Kota Lhokseumawe, Semua Kecamatan, Semua Kelurahan	Dana Transfer Umum-Dana Alokasi Umum	Memperkuat Ketahanan Ekonomi Untuk Pertumbuhan Yang Berkualitas dan Berkeadilan	Pertumbuhan Ekonomi	Masyarakat Kota Lhokseumawe	113755 Orang	500,140,000	Dinas Sosial
1 06 05 2 02	Pengelolaan Data Fakir Miskin Cakupan Daerah Kabupaten/Kota	Jumlah Keluarga yang Mendapatkan Pengentasan Fakir Miskin Kabupaten/Kota				28439 Orang	500,000,000	Kota Lhokseumawe, Semua Kecamatan, Semua Kelurahan	Dana Transfer Umum-Dana Alokasi Umum	Memperkuat Ketahanan Ekonomi Untuk Pertumbuhan Yang Berkualitas dan Berkeadilan	Pertumbuhan Ekonomi	Masyarakat Kota Lhokseumawe	28439 Orang	500,140,000	Dinas Sosial
1 06 05 2 03	Fasilitasi Bantuan Sosial Kesejahteraan Keluarga	Jumlah Keluarga Penerima Manfaat (KPM) yang Mendapatkan Bantuan Sosial Kesejahteraan Keluarga Kewenangan Kabupaten/Kota				120 Orang	500,000,000	Kota Lhokseumawe, Semua Kecamatan, Semua Kelurahan	Dana Otonomi Khusus	Memperkuat Ketahanan Ekonomi Untuk Pertumbuhan Yang Berkualitas dan Berkeadilan	Pertumbuhan Ekonomi	Masyarakat Kota Lhokseumawe	120 Orang	500,140,000	Dinas Sosial
1 06 05 2 04	Fasilitasi Bantuan Pengembangan Ekonomi Masyarakat	Jumlah Orang Mendapatkan Bantuan Pengembangan Ekonomi Masyarakat Kewenangan Kabupaten/Kota				100 Orang	150,000,000	Kota Lhokseumawe, Semua Kecamatan, Semua Kelurahan	Dana Transfer Umum-Dana Alokasi Umum	Memperkuat Ketahanan Ekonomi Untuk Pertumbuhan Yang Berkualitas dan Berkeadilan	Pertumbuhan Ekonomi	Masyarakat Kota Lhokseumawe	100 Orang	150,042,000	Dinas Sosial
1 06 06	PROGRAM PENANGANAN BENCANA	Persentase Korban Bencana Yang Menerima Bantuan Masa Tanggap Darurat	100 Persen		0 Persen	100 Persen	401,144,524						100 Persen	401,256,844	
1 06 06 2	Perlindungan Sosial Korban Bencana Alam dan Sosial Kabupaten/Kota	Persentase Penyediaan Perlindungan Sosial Korban Bencana Alam Kabupaten/Kota	100 Persen		0 Persen	100 Persen	345,144,524						100 Persen	345,241,164	
1 06 06 2 01	Penyediaan Makanan	Jumlah Orang yang Mendapatkan Permaknaan 3x1 Hari dalam Masa Tanggap Darurat (Pengungsian) Kewenangan Kabupaten/Kota				100 Orang	126,000,000	Kota Lhokseumawe, Semua Kecamatan, Semua Kelurahan	Dana Transfer Umum-Dana Alokasi Umum	Memperkuat Ketahanan Ekonomi Untuk Pertumbuhan Yang Berkualitas dan Berkeadilan	Pertumbuhan Ekonomi	Masyarakat Kota Lhokseumawe	100 Orang	126,035,280	Dinas Sosial
1 06 06 2 02	Penyediaan Sandang	Jumlah Orang yang Mendapatkan Paksaian dan Kelengkapan Lainnya yang Tersedia pada Masa Tanggap Darurat (Pengungsian) dan Pasca Bencana Kewenangan Kabupaten/Kota				100 Orang	109,144,524	Kota Lhokseumawe, Semua Kecamatan, Semua Kelurahan	Dana Transfer Umum-Dana Alokasi Umum	Memperkuat Ketahanan Ekonomi Untuk Pertumbuhan Yang Berkualitas dan Berkeadilan	Pertumbuhan Ekonomi	Masyarakat Kota Lhokseumawe	100 Orang	109,175,084	Dinas Sosial
1 06 06 2 03	Penyediaan Tempat Penampungan Pengungsi	Jumlah Tempat Pengungsian Kewenangan Kabupaten/Kota				4 Unit	50,000,000	Kota Lhokseumawe, Semua Kecamatan, Semua Kelurahan	Dana Transfer Umum-Dana Alokasi Umum	Memperkuat Ketahanan Ekonomi Untuk Pertumbuhan Yang Berkualitas dan Berkeadilan	Pertumbuhan Ekonomi	Masyarakat Kota Lhokseumawe	4 Unit	50,014,000	Dinas Sosial

Sistem Informasi Pemerintahan Daerah - Cetak RKPD

Kode	Urusan/ Bidang Urusan/ Program/ Kegiatan/ Sub Kegiatan	Indikator Program/ Kegiatan/ Sub Kegiatan	Target Akhir Periode RPJMD	Realisasi Capaian RKPD Tahun 2021	Prakiraan Capaian Target RKPD Tahun 2022	Capaian Kinerja dan Kerangka Pendanaan					Kelompok Sasaran	Prakiraan Maju Rencana Tahun 2024		Perangkat Daerah Penanggung Jawab	
						Target 2023	Pagu Indikatif	Lokasi	Sumber Dana	Prioritas		Target	Pagu Indikatif		
										Nasional					Daerah
1	2	3	4	5	6	7	8	9	10	11	12	13	14	15	16
1 06 06 2 04	Penanganan Khusus bagi Kelompok Rentan	Jumlah Orang yang Mendapatkan Penanganan Khusus bagi Kelompok Rentan Kewenangan Kabupaten/Kota				4 Orang	35,000,000	Kota Lhokseumawe, Semua Kecamatan, Semua Kelurahan	Dana Transfer Umum-Dana Alokasi Umum	Memperkuat Ketahanan Ekonomi Untuk Pertumbuhan Yang Berkualitas dan Berkeadilan	Pertumbuhan Ekonomi	Masyarakat Kota Lhokseumawe	4 Orang	35,009,800	Dinas Sosial
1 06 06 2 05	Pelayanan Dukungan Psikososial	Jumlah Korban Bencana yang Mendapatkan Layanan Dukungan Psikososial Kewenangan Kabupaten/Kota				4 Orang	25,000,000	Kota Lhokseumawe, Semua Kecamatan, Semua Kelurahan	Dana Transfer Umum-Dana Alokasi Umum	Memperkuat Ketahanan Ekonomi Untuk Pertumbuhan Yang Berkualitas dan Berkeadilan	Pertumbuhan Ekonomi	Masyarakat Kota Lhokseumawe	4 Orang	25,007,000	Dinas Sosial
1 06 06 2	Penyelenggaraan Pemberdayaan Masyarakat Terhadap Kesiapsiagaan Bencana Kabupaten/Kota	Persentase Sosialisasi Penyelenggaraan Pemberdayaan Masyarakat Terhadap Kesiapsiagaan Bencana Kabupaten/Kota	100 Persen		0 Persen	100 Persen	56,000,000						100 Persen	56,015,680	
1 06 06 2 01	Koordinasi, Sosialisasi dan Pelaksanaan Kampung Siaga Bencana	Jumlah Kampung yang Melaksanakan Koordinasi, Sosialisasi dan Pelaksanaan Kampung Siaga Bencana Kewenangan Kabupaten/Kota				4 Kampung	28,000,000	Kota Lhokseumawe, Semua Kecamatan, Semua Kelurahan	Dana Transfer Umum-Dana Alokasi Umum	Memperkuat Ketahanan Ekonomi Untuk Pertumbuhan Yang Berkualitas dan Berkeadilan	Pertumbuhan Ekonomi	Masyarakat Kota Lhokseumawe	4 Kampung	28,007,840	Dinas Sosial
1 06 06 2 02	Koordinasi, Sosialisasi dan Pelaksanaan Taruna Siaga Bencana	Jumlah Orang yang Melaksanakan Koordinasi, Sosialisasi dan Pelaksanaan Taruna Siaga Bencana Kewenangan Kabupaten/Kota				25 Orang	28,000,000	Kota Lhokseumawe, Semua Kecamatan, Semua Kelurahan	Dana Transfer Umum-Dana Alokasi Umum	Memperkuat Ketahanan Ekonomi Untuk Pertumbuhan Yang Berkualitas dan Berkeadilan	Pertumbuhan Ekonomi	Masyarakat Kota Lhokseumawe	25 Orang	28,007,840	Dinas Sosial
1 06 07	PROGRAM PENGELOLAAN TAMAN MAKAM PAHLAWAN	Persentase Taman Makam Pahlawan Yang dikelola	100 Persen		0 Persen	100 Persen	215,800,000						100 Persen	215,860,424	
1 06 07 2	Pemeliharaan Taman Makam Pahlawan Nasional Kabupaten/Kota	Persentase Rehabilitasi Sarana dan Prasarana Taman Makam Pahlawan Nasional Kabupaten/Kota	100 Persen		0 Persen	100 Persen	215,800,000						100 Persen	215,860,424	
1 06 07 2 01	Rehabilitasi Sarana dan Prasarana Taman Makam Pahlawan Nasional Kabupaten/Kota	Jumlah Dokumen Hasil Rehabilitasi serta Pemeliharaan Sarana dan Prasarana Taman Makam Pahlawan Nasional Kabupaten/Kota				4 Dokumen	115,800,000	Kota Lhokseumawe, Semua Kecamatan, Semua Kelurahan	Dana Transfer Umum-Dana Alokasi Umum	Memperkuat Ketahanan Ekonomi Untuk Pertumbuhan Yang Berkualitas dan Berkeadilan	Pertumbuhan Ekonomi	Taman Makam Pahlawan Kota Lhokseumawe	4 Dokumen	115,832,424	Dinas Sosial
1 06 07 2 02	Pemeliharaan Taman Makam Pahlawan Nasional Kabupaten/Kota	Jumlah Makam yang Terpenuhi Pemeliharaannya pada Taman Makam Pahlawan Kabupaten/Kota				1 Makam	50,000,000	Kota Lhokseumawe, Semua Kecamatan, Semua Kelurahan	Dana Transfer Umum-Dana Alokasi Umum	Memperkuat Ketahanan Ekonomi Untuk Pertumbuhan Yang Berkualitas dan Berkeadilan	Pertumbuhan Ekonomi	Taman Makam Pahlawan Kota Lhokseumawe	1 Makam	50,014,000	Dinas Sosial
1 06 07 2 03	Pengamanan Taman Makam Pahlawan Nasional Kabupaten/Kota	Jumlah Laporan Hasil Pengamanan Taman Makam Pahlawan Nasional Kabupaten/Kota				36 Laporan	50,000,000	Kota Lhokseumawe, Semua Kecamatan, Semua Kelurahan	Dana Transfer Umum-Dana Alokasi Umum	Memperkuat Ketahanan Ekonomi Untuk Pertumbuhan Yang Berkualitas dan Berkeadilan	Pertumbuhan Ekonomi	Taman Makam Pahlawan Kota Lhokseumawe	36 Laporan	50,014,000	Dinas Sosial
2	URUSAN PEMERINTAHAN WAJIB YANG TIDAK BERKAITAN DENGAN PELAYANAN DASAR														
2 08	URUSAN PEMERINTAHAN BIDANG PEMBERDAYAAN PEREMPUAN DAN PERLINDUNGAN ANAK						4,707,407,182								4,892,400,000
2 08 01	PROGRAM PENUNJANG URUSAN PEMERINTAHAN DAERAH KABUPATEN/KOTA	Persentase Layanan Administrasi Pemerintah Daerah	100 Persen		0 Persen	100 Persen	3,855,640,000						100 Persen	3,687,200,000	
2 08 01 2	Perencanaan, Penganggaran, dan Evaluasi Kinerja Perangkat Daerah	Jumlah Dokumen Perencanaan Perangkat Daerah	14 Dokumen		0 Dokumen	14 Dokumen	20,000,000						14 Dokumen	25,000,000	
2 08 01 2 01	Penyusunan Dokumen Perencanaan Perangkat Daerah	Jumlah Dokumen Perencanaan Perangkat Daerah				7 Dokumen	20,000,000	Kota Lhokseumawe, Semua Kecamatan, Semua Kelurahan	Dana Transfer Umum-Dana Alokasi Umum	Memperkuat Stabilitas Polhukhankam Dan Transformasi Pelayanan Publik	Reformasi Birokrasi	DP3AP2KB	7 Dokumen	25,000,000	Dinas Pemberdayaan Perempuan dan Perlindungan Anak serta Pengendalian Penduduk dan
2 08 01 2	Administrasi Keuangan Perangkat Daerah	Periode Penyediaan Gaji dan Tunjangan ASN	12 Bulan		0 Bulan	12 Bulan	2,600,000,000						12 Bulan	2,850,000,000	
2 08 01 2 01	Penyediaan Gaji dan Tunjangan ASN	Jumlah Orang yang Menerima Gaji dan Tunjangan ASN				34 Orang/bulan	2,600,000,000	Kota Lhokseumawe, Semua Kecamatan, Semua Kelurahan	Dana Transfer Umum-Dana Alokasi Umum	Memperkuat Stabilitas Polhukhankam Dan Transformasi Pelayanan Publik	Reformasi Birokrasi	Aparatur DP3AP2KB	34 Orang/bulan	2,850,000,000	Dinas Pemberdayaan Perempuan dan Perlindungan Anak serta Pengendalian Penduduk dan Keluarga Berencana

Sistem Informasi Pemerintahan Daerah - Cetak RKP

Kode	Urusan/ Bidang Urusan/ Program/ Kegiatan/ Sub Kegiatan	Indikator Program/ Kegiatan/ Sub Kegiatan	Target Akhir Periode RPJMD	Realisasi Capaian RKP Tahun 2021	Prakiraan Capaian Target RKP Tahun 2022	Capaian Kinerja dan Kerangka Pendanaan					Kelompok Sasaran	Prakiraan Maju Rencana Tahun 2024		Perangkat Daerah Penanggung Jawab	
						Target 2023	Pagu Indikatif	Lokasi	Sumber Dana	Prioritas		Target	Pagu Indikatif		
										Nasional					Daerah
1	2	3	4	5	6	7	8	9	10	11	12	13	14	15	16
2 08 01 2.1	Administrasi Kepegawaian Perangkat Daerah	Periode Pelaksanaan Administrasi Kepegawaian	12 Bulan		0 Bulan	12 Bulan	5,000,000						12 Bulan	7,000,000	
2 08 01 2.1 03	Pendataan dan Pengolahan Administrasi Kepegawaian	Jumlah Dokumen Pendataan dan Pengolahan Administrasi Kepegawaian				1 Dokumen	5,000,000	Kota Lhokseumawe, Semua Kecamatan, Semua Kelurahan	Dana Transfer Umum-Dana Alokasi Umum	Memperkuat Stabilitas Polhukhankam Dan Transformasi Pelayanan Publik	Reformasi Birokrasi	Aparatur DP3AP2KB	1 Dokumen	7,000,000	Dinas Pemberdayaan Perempuan dan Perlindungan Anak serta Pengendalian Penduduk dan Keluarga Berencana
2 08 01 2.1	Administrasi Umum Perangkat Daerah	Periode Penyediaan Administrasi Umum OPD	12 Bulan		0 Bulan	12 Bulan	251,140,000						12 Bulan	266,200,000	
2 08 01 2.1 02	Penyediaan Peralatan dan Perlengkapan Kantor	Jumlah Paket Peralatan dan Perlengkapan Kantor yang Disediakan				3 Paket	25,000,000	Kota Lhokseumawe, Semua Kecamatan, Semua Kelurahan	Dana Transfer Umum-Dana Alokasi Umum	Memperkuat Stabilitas Polhukhankam Dan Transformasi Pelayanan Publik	Reformasi Birokrasi	DP3AP2KB	3 Paket	30,000,000	Dinas Pemberdayaan Perempuan dan Perlindungan Anak serta Pengendalian Penduduk dan Keluarga Berencana
2 08 01 2.1 04	Penyediaan Bahan Logistik Kantor	Jumlah Paket Bahan Logistik Kantor yang Disediakan				2 Paket	10,000,000	Kota Lhokseumawe, Semua Kecamatan, Semua Kelurahan	Dana Transfer Umum-Dana Alokasi Umum	Memperkuat Stabilitas Polhukhankam Dan Transformasi Pelayanan Publik	Reformasi Birokrasi	DP3AP2KB	2 Paket	15,000,000	Dinas Pemberdayaan Perempuan dan Perlindungan Anak serta Pengendalian Penduduk dan Keluarga Berencana
2 08 01 2.1 05	Penyediaan Barang Cetak dan Penggandaan	Jumlah Paket Barang Cetak dan Penggandaan yang Disediakan				5 Paket	65,000,000	Kota Lhokseumawe, Semua Kecamatan, Semua Kelurahan	Dana Transfer Umum-Dana Alokasi Umum	Memperkuat Stabilitas Polhukhankam Dan Transformasi Pelayanan Publik	Reformasi Birokrasi	DP3AP2KB	5 Paket	20,000,000	Dinas Pemberdayaan Perempuan dan Perlindungan Anak serta Pengendalian Penduduk dan Keluarga Berencana
2 08 01 2.1 06	Penyediaan Bahan Bacaan dan Peraturan Perundang-undangan	Jumlah Dokumen Bahan Bacaan dan Peraturan Perundang-Undangan yang Disediakan				1 Dokumen	1,140,000	Kota Lhokseumawe, Semua Kecamatan, Semua Kelurahan	Dana Transfer Umum-Dana Alokasi Umum	Memperkuat Stabilitas Polhukhankam Dan Transformasi Pelayanan Publik		DP3AP2KB	1 Dokumen	1,200,000	Dinas Pemberdayaan Perempuan dan Perlindungan Anak serta Pengendalian Penduduk dan Keluarga Berencana
2 08 01 2.1 09	Penyelenggaraan Rapat Koordinasi dan Konsultasi SKPD	Jumlah Laporan Penyelenggaraan Rapat Koordinasi dan Konsultasi SKPD				25 Laporan	150,000,000	Kota Lhokseumawe, Semua Kecamatan, Semua Kelurahan	Dana Transfer Umum-Dana Alokasi Umum	Memperkuat Stabilitas Polhukhankam Dan Transformasi Pelayanan Publik	Reformasi Birokrasi	DP3AP2KB	25 Laporan	200,000,000	Dinas Pemberdayaan Perempuan dan Perlindungan Anak serta Pengendalian Penduduk dan Keluarga Berencana
2 08 01 2.1	Pengadaan Barang Milik Daerah Penunjang Urusan Pemerintah Daerah	Jumlah Unit Sarana dan Prasarana Pendukung Gedung Kantor atau Bangunan Lainnya yang Disediakan	27 Unit		0 Unit	5 Unit	139,000,000						5 Unit	60,000,000	
2 08 01 2.1 11	Pengadaan Sarana dan Prasarana Pendukung Gedung Kantor atau Bangunan Lainnya	Jumlah Unit Sarana dan Prasarana Pendukung Gedung Kantor atau Bangunan Lainnya yang Disediakan				5 Unit	139,000,000	Kota Lhokseumawe, Semua Kecamatan, Semua Kelurahan	Dana Transfer Umum-Dana Alokasi Umum	Memperkuat Stabilitas Polhukhankam Dan Transformasi Pelayanan Publik	Reformasi Birokrasi	Barang Milik Daerah	5 Unit	60,000,000	Dinas Pemberdayaan Perempuan dan Perlindungan Anak serta Pengendalian Penduduk dan Keluarga Berencana
2 08 01 2.1	Penyediaan Jasa Penunjang Urusan Pemerintahan Daerah	Periode Penyediaan Jasa Penunjang Urusan Pemerintah Daerah	12 Bulan		0 Bulan	12 Bulan	437,000,000						12 Bulan	139,500,000	
2 08 01 2.1 01	Penyediaan Jasa Surat Menyurat	Jumlah Laporan Penyediaan Jasa Surat Menyurat				30 Laporan	2,000,000	Kota Lhokseumawe, Semua Kecamatan, Semua Kelurahan	Dana Transfer Umum-Dana Alokasi Umum	Memperkuat Stabilitas Polhukhankam Dan Transformasi Pelayanan Publik	Reformasi Birokrasi	DP3AP2KB	30 Laporan	2,500,000	Dinas Pemberdayaan Perempuan dan Perlindungan Anak serta Pengendalian Penduduk dan Keluarga Berencana

Sistem Informasi Pemerintahan Daerah - Cetak RKPD

Kode	Urusan/ Bidang Urusan/ Program/ Kegiatan/ Sub Kegiatan	Indikator Program/ Kegiatan/ Sub Kegiatan	Target Akhir Periode RPJMD	Realisasi Capaian RKPD Tahun 2021	Prakiraan Capaian Target RKPD Tahun 2022	Capaian Kinerja dan Kerangka Pendanaan						Kelompok Sasaran	Prakiraan Maju Rencana Tahun 2024		Perangkat Daerah Penanggung Jawab
						Target 2023	Pagu Indikatif	Lokasi	Sumber Dana	Prioritas			Target	Pagu Indikatif	
										Nasional	Daerah				
1	2	3	4	5	6	7	8	9	10	11	12	13	14	15	16
2 08 01 2.1 02	Penyediaan Jasa Komunikasi, Sumber Daya Air dan Listrik	Jumlah Laporan Penyediaan Jasa Komunikasi, Sumber Daya Air dan Listrik yang Disediakan				3 Laporan	80,000,000	Kota Lhokseumawe, Semua Kecamatan, Semua Kelurahan	Dana Transfer Umum-Dana Alokasi Umum	Memperkuat Stabilitas Polhukhankam Dan Transformasi Pelayanan Publik	Reformasi Birokrasi	DP3AP2KB	3 Laporan	90,000,000	Dinas Pemberdayaan Perempuan dan Perlindungan Anak serta Pengendalian Penduduk dan Keluarga Berencana
2 08 01 2.1 03	Penyediaan Jasa Peralatan dan Perlengkapan Kantor	Jumlah Laporan Penyediaan Jasa Peralatan dan Perlengkapan Kantor yang Disediakan				2 Laporan	5,000,000	Kota Lhokseumawe, Semua Kecamatan, Semua Kelurahan	Dana Transfer Umum-Dana Alokasi Umum	Memperkuat Stabilitas Polhukhankam Dan Transformasi Pelayanan Publik	Reformasi Birokrasi	DP3AP2KB	2 Laporan	7,000,000	Dinas Pemberdayaan Perempuan dan Perlindungan Anak serta Pengendalian Penduduk dan Keluarga Berencana
2 08 01 2.1 04	Penyediaan Jasa Pelayanan Umum Kantor	Jumlah Laporan Penyediaan Jasa Pelayanan Umum Kantor yang Disediakan				5 Laporan	350,000,000	Kota Lhokseumawe, Semua Kecamatan, Semua Kelurahan	Dana Transfer Umum-Dana Alokasi Umum	Memperkuat Stabilitas Polhukhankam Dan Transformasi Pelayanan Publik	Reformasi Birokrasi	DP3AP2KB	5 Laporan	40,000,000	Dinas Pemberdayaan Perempuan dan Perlindungan Anak serta Pengendalian Penduduk dan Keluarga Berencana
2 08 01 2.1	Pemeliharaan Barang Milik Daerah Penunjang Urusan Pemerintahan Daerah	Periode Pemeliharaan Barang Milik Daerah	12 Bulan		0 Bulan	12 Bulan	403,500,000						12 Bulan	339,500,000	
2 08 01 2.1 01	Penyediaan Jasa Pemeliharaan, Biaya Pemeliharaan, dan Pajak Kendaraan Perorangan Dinas atau Kendaraan Dinas Jabatan	Jumlah Kendaraan Perorangan Dinas atau Kendaraan Dinas Jabatan yang Dipelihara dan dibayarkan Pajaknya				1 Unit	33,500,000	Kota Lhokseumawe, Semua Kecamatan, Semua Kelurahan	Dana Transfer Umum-Dana Alokasi Umum	Memperkuat Stabilitas Polhukhankam Dan Transformasi Pelayanan Publik	Reformasi Birokrasi	Barang Milik Daerah	1 Unit	33,500,000	Dinas Pemberdayaan Perempuan dan Perlindungan Anak serta Pengendalian Penduduk dan Keluarga Berencana
2 08 01 2.1 02	Penyediaan Jasa Pemeliharaan, Biaya Pemeliharaan, Pajak dan Perizinan Kendaraan Dinas Operasional atau Lapangan	Jumlah Kendaraan Dinas Operasional atau Lapangan yang Dipelihara dan dibayarkan Pajak dan Perizinannya				4 Unit	80,000,000	Kota Lhokseumawe, Semua Kecamatan, Semua Kelurahan	Dana Transfer Umum-Dana Alokasi Umum	Memperkuat Stabilitas Polhukhankam Dan Transformasi Pelayanan Publik	Reformasi Birokrasi	Barang Milik Daerah	4 Unit	85,000,000	Dinas Pemberdayaan Perempuan dan Perlindungan Anak serta Pengendalian Penduduk dan Keluarga Berencana
2 08 01 2.1 09	Pemeliharaan/Rehabilitasi Gedung Kantor dan Bangunan Lainnya	Jumlah Gedung Kantor dan Bangunan Lainnya yang Dipelihara/Direhabilitasi				1 Unit	160,000,000	Kota Lhokseumawe, Semua Kecamatan, Semua Kelurahan	Dana Transfer Umum-Dana Alokasi Umum	Memperkuat Stabilitas Polhukhankam Dan Transformasi Pelayanan Publik	Reformasi Birokrasi	Barang Milik Daerah	1 Unit	110,000,000	Dinas Pemberdayaan Perempuan dan Perlindungan Anak serta Pengendalian Penduduk dan Keluarga Berencana
2 08 01 2.1 10	Pemeliharaan/Rehabilitasi Sarana dan Prasarana Gedung Kantor atau Bangunan Lainnya	Jumlah Sarana dan Prasarana Pendukung Gedung Kantor atau Bangunan Lainnya yang Dipelihara/Direhabilitasi				8 Unit	80,000,000	Kota Lhokseumawe, Semua Kecamatan, Semua Kelurahan	Dana Transfer Umum-Dana Alokasi Umum	Memperkuat Stabilitas Polhukhankam Dan Transformasi Pelayanan Publik	Reformasi Birokrasi	Barang Milik Daerah	8 Unit	60,000,000	Dinas Pemberdayaan Perempuan dan Perlindungan Anak serta Pengendalian Penduduk dan Keluarga Berencana
2 08 01 2.1 11	Pemeliharaan/Rehabilitasi Sarana dan Prasarana Pendukung Gedung Kantor atau Bangunan Lainnya	Jumlah Sarana dan Prasarana Pendukung Gedung Kantor atau Bangunan Lainnya yang Dipelihara/Direhabilitasi				8 Unit	50,000,000	Kota Lhokseumawe, Semua Kecamatan, Semua Kelurahan	Dana Transfer Umum-Dana Alokasi Umum	Memperkuat Stabilitas Polhukhankam Dan Transformasi Pelayanan Publik	Reformasi Birokrasi	Barang Milik Daerah	8 Unit	51,000,000	Dinas Pemberdayaan Perempuan dan Perlindungan Anak serta Pengendalian Penduduk dan Keluarga Berencana
2 08 02	PROGRAM PENGARUSTAMAAN GENDER DAN PEMBERDAYAAN PEREMPUAN	Cakupan Pemberdayaan Perempuan dan Pengarustamaan Gender	60.68 Persen		0 Persen	59.39 Persen	85,000,000						59.39 Persen	80,000,000	
2 08 02 2	Pelebagaan Pengarustamaan Gender (PUG) pada Lembaga Pemerintah Kewenangan Kabupaten/Kota	Cakupan Pemberdayaan Perempuan dan Pengarustamaan Gender	75.30 Persen		0 Persen	75.3 Persen	20,000,000						75.3 Persen	30,000,000	

Sistem Informasi Pemerintahan Daerah - Cetak RKPD

Kode	Urusan/ Bidang Urusan/ Program/ Kegiatan/ Sub Kegiatan	Indikator Program/ Kegiatan/ Sub Kegiatan	Target Akhir Periode RPJMD	Realisasi Capaian RKPD Tahun 2021	Prakiraan Capaian Target RKPD Tahun 2022	Capaian Kinerja dan Kerangka Pendanaan					Kelompok Sasaran	Prakiraan Maju Rencana Tahun 2024		Perangkat Daerah Penanggung Jawab	
						Target 2023	Pagu Indikatif	Lokasi	Sumber Dana	Prioritas		Target	Pagu Indikatif		
										Nasional					Daerah
1	2	3	4	5	6	7	8	9	10	11	12	13	14	15	16
2 08 02 2 04	Sosialisasi Kebijakan Pelaksanaan PUG Termasuk PPRG	Jumlah Perangkat Daerah yang Mengikuti Sosialisasi Kebijakan Pelaksanaan Pengarustamaan Gender (PUG) Termasuk Perencanaan Pembangunan Responsif Gender (PPRG) Kewenangan Kabupaten/Kota				18 Perangkat Daerah	20,000,000	Kota Lhokseumawe, Semua Kecamatan, Semua Kelurahan	Dana Transfer Umum-Dana Alokasi Umum	Memperkuat Stabilitas Polhukhankam Dan Transformasi Pelayanan Publik	Reformasi Birokrasi	OPD Terkait	18 Perangkat Daerah	30,000,000	Dinas Pemberdayaan Perempuan dan Perlindungan Anak serta Pengendalian Penduduk dan Keluarga Berencana
2 08 02 2	Pemberdayaan Perempuan Bidang Politik, Hukum, Sosial, dan Ekonomi pada Organisasi Masyarakat Kewenangan Kabupaten/Kota	Jumlah Dokumen Hasil Sosialisasi Peningkatan Partisipasi Perempuan di Bidang Politik, Hukum, Sosial dan Ekonomi Kewenangan Kabupaten/Kota	1 Dokumen		0 Dokumen	1 Dokumen	45,000,000						1 Dokumen	25,000,000	
2 08 02 2 01	Sosialisasi Peningkatan Partisipasi Perempuan di Bidang Politik, Hukum, Sosial dan Ekonomi	Jumlah Dokumen Hasil Sosialisasi Peningkatan Partisipasi Perempuan di Bidang Politik, Hukum, Sosial dan Ekonomi Kewenangan Kabupaten/Kota				1 Dokumen	45,000,000	Kota Lhokseumawe, Semua Kecamatan, Semua Kelurahan	Dana Transfer Umum-Dana Alokasi Umum	Memperkuat Stabilitas Polhukhankam Dan Transformasi Pelayanan Publik	Reformasi Birokrasi	Masyarakat Kota Lhokseumawe	1 Dokumen	25,000,000	Dinas Pemberdayaan Perempuan dan Perlindungan Anak serta Pengendalian Penduduk dan Keluarga Berencana
2 08 02 2	Penguatan dan Pengembangan Lembaga Penyedia Layanan Pemberdayaan Perempuan Kewenangan Kabupaten/Kota	Jumlah sumber Daya Lembaga Penyedia Layanan Pemberdayaan Perempuan Kewenangan Kabupaten/Kota yang Mendapat Peningkatan Kapasitas	1 Lembaga		0 Lembaga	1 Lembaga	20,000,000						1 Lembaga	25,000,000	
2 08 02 2 02	Peningkatan Kapasitas Sumber Daya Lembaga Penyedia Layanan Pemberdayaan Perempuan Kewenangan Kabupaten/Kota	Jumlah sumber Daya Lembaga Penyedia Layanan Pemberdayaan Perempuan Kewenangan Kabupaten/Kota yang Mendapat Peningkatan Kapasitas				0 Orang	20,000,000	Kota Lhokseumawe, Semua Kecamatan, Semua Kelurahan	Dana Transfer Umum-Dana Alokasi Umum	Memperkuat Stabilitas Polhukhankam Dan Transformasi Pelayanan Publik	Reformasi Birokrasi	Perempuan dalam Partai Politik	0 Orang	25,000,000	Dinas Pemberdayaan Perempuan dan Perlindungan Anak serta Pengendalian Penduduk dan Keluarga Berencana
2 08 03	PROGRAM PERLINDUNGAN PEREMPUAN	Cakupan Perlindungan Perempuan dan Anak	100.00 Persen		0 Persen	75.00 Persen	181,000,000						75.00 Persen	191,200,000	
2 08 03 2	Pencegahan Kekerasan Terhadap Perempuan Lingkup Daerah Kabupaten/Kota	Cakupan Perlindungan Perempuan	100 Persen		0 Persen	80 Persen	45,200,000						80 Persen	45,200,000	
2 08 03 2 01	Koordinasi dan Sinkronisasi Pelaksanaan Kebijakan, Program dan Kegiatan Pencegahan Kekerasan Terhadap Perempuan Lingkup Daerah Kabupaten/Kota	Jumlah Dokumen Hasil Koordinasi dan Sinkronisasi Pelaksanaan Kebijakan, Program dan Kegiatan Pencegahan Kekerasan Terhadap Perempuan Kewenangan Kabupaten/Kota				1 Dokumen	45,200,000	Kota Lhokseumawe, Semua Kecamatan, Semua Kelurahan	Dana Transfer Khusus-Dana Alokasi Khusus Non Fisik	Memperkuat Stabilitas Polhukhankam Dan Transformasi Pelayanan Publik	Reformasi Birokrasi	Perempuan Korban Kekerasan	1 Dokumen	45,200,000	Dinas Pemberdayaan Perempuan dan Perlindungan Anak serta Pengendalian Penduduk dan Keluarga Berencana
2 08 03 2	Penyediaan Layanan Rujukan Lanjutan bagi Perempuan Korban Kekerasan yang Memerlukan Koordinasi Kewenangan Kabupaten/Kota	Persentase Layanan Rujukan Lanjutan	100 Persen		0 Persen	80 Persen	105,000,000						80 Persen	106,000,000	
2 08 03 2 02	Koordinasi dan Sinkronisasi Pelaksanaan Penyediaan Layanan Rujukan Lanjutan bagi Perempuan Korban Kekerasan Kewenangan Kabupaten/Kota	Jumlah Layanan Tindak Lanjut Pengaduan yang Memerlukan Koordinasi dan Sinkronisasi bagi Perempuan Korban Kekerasan Kewenangan Kabupaten/Kota				30 Layanan	105,000,000	Kota Lhokseumawe, Semua Kecamatan, Semua Kelurahan	Dana Transfer Khusus-Dana Alokasi Khusus Non Fisik	Memperkuat Stabilitas Polhukhankam Dan Transformasi Pelayanan Publik	Reformasi Birokrasi	Perempuan Korban Kekerasan	30 Layanan	106,000,000	Dinas Pemberdayaan Perempuan dan Perlindungan Anak serta Pengendalian Penduduk dan Keluarga Berencana
2 08 03 2	Penguatan dan Pengembangan Lembaga Penyedia Layanan Perlindungan Perempuan Tingkat Daerah Kabupaten/Kota	Persentase Penguatan dan Pengembangan Lembaga Penyedia Layanan	100 Persen		0 Persen	80 Persen	30,800,000						80 Persen	40,000,000	

Sistem Informasi Pemerintahan Daerah - Cetak RKPD

Kode	Urusan/ Bidang Urusan/ Program/ Kegiatan/ Sub Kegiatan	Indikator Program/ Kegiatan/ Sub Kegiatan	Target Akhir Periode RPJMD	Realisasi Capaian RPKD Tahun 2021	Prakiraan Capaian Target RPKD Tahun 2022	Capaian Kinerja dan Kerangka Pendanaan						Kelompok Sasaran	Prakiraan Maju Rencana Tahun 2024		Perangkat Daerah Penanggung Jawab
						Target 2023	Pagu Indikatif	Lokasi	Sumber Dana	Prioritas			Target	Pagu Indikatif	
										Nasional	Daerah				
1	2	3	4	5	6	7	8	9	10	11	12	13	14	15	16
2 08 03 2 02	Peningkatan Kapasitas Sumber Daya Lembaga Penyedia Layanan Penanganan bagi Perempuan Korban Kekerasan Kewenangan Kabupaten/Kota	Jumlah sumber Daya Manusia Lembaga Penyedia Layanan Penanganan bagi Perempuan Korban Kekerasan Kewenangan Kabupaten/Kota yang Mendapat Peningkatan Kapasitas				20 Orang	30,800,000	Kota Lhokseumawe, Semua Kecamatan, Semua Kelurahan	Dana Transfer Khusus-Dana Alokasi Khusus Non Fisik	Memperkuat Stabilitas Polhukhankam Dan Transformasi Pelayanan Publik	Reformasi Birokrasi	Masyarakat Kota Lhokseumawe	20 Orang	40,000,000	Dinas Pemberdayaan Perempuan dan Perlindungan Anak serta Pengendalian Penduduk dan Keluarga Berencana
2 08 04	PROGRAM PENINGKATAN KUALITAS KELUARGA	Persentase Pembinaan Kelompok Perempuan	94.12 Persen		0 Persen	91.67 Persen	55,000,000						91.67 Persen	80,000,000	
2 08 04 2	Peningkatan Kualitas Keluarga dalam Mewujudkan Kesetaraan Gender (KG) dan Hak Anak Tingkat Daerah Kabupaten/Kota	Persentase Pembinaan kelompok perempuan	94.12 Persen		0 Persen	91.67 Persen	55,000,000						91.67 Persen	80,000,000	
2 08 04 2 03	Pengembangan Kegiatan Masyarakat untuk Peningkatan Kualitas Keluarga Kewenangan Kabupaten/Kota	Jumlah Dokumen Hasil Pengembangan Kegiatan Masyarakat untuk Peningkatan Kualitas Keluarga Kewenangan Kabupaten/Kota				1 Dokumen	55,000,000	Kota Lhokseumawe, Semua Kecamatan, Semua Kelurahan	Dana Transfer Umum-Dana Alokasi Umum	Memperkuat Stabilitas Polhukhankam Dan Transformasi Pelayanan Publik	Reformasi Birokrasi	Kelompok Perempuan yang dibina	1 Dokumen	80,000,000	Dinas Pemberdayaan Perempuan dan Perlindungan Anak serta Pengendalian Penduduk dan Keluarga Berencana
2 08 05	PROGRAM PENGELOLAAN SISTEM DATA GENDER DAN ANAK	Persentase Perangkat Daerah yang Menyediakan Kebutuhan Data SIGA/SDGA	35.29 Persen		0 Persen	29.41 Persen	20,000,000						29.41 Persen	25,000,000	
2 08 05 2	Pengumpulan, Pengolahan Analisis dan Penyajian Data Gender dan Anak Dalam Kelembagaan Data di Tingkat Daerah Kabupaten/Kota	Jumlah Dokumen Penyajian dan Pemanfaatan Data Gender dan Anak dalam Kelembagaan Data di Kewenangan Kabupaten/Kota	1 Dokumen		0 Dokumen	1 Dokumen	20,000,000						1 Dokumen	25,000,000	
2 08 05 2 02	Penyajian dan Pemanfaatan Data Gender dan Anak dalam Kelembagaan Data di Kewenangan Kabupaten/Kota	Jumlah Dokumen Penyajian dan Pemanfaatan Data Gender dan Anak dalam Kelembagaan Data di Kewenangan Kabupaten/Kota	1 Dokumen			1 Dokumen	20,000,000	Kota Lhokseumawe, Semua Kecamatan, Semua Kelurahan	Dana Transfer Umum-Dana Alokasi Umum	Memperkuat Stabilitas Polhukhankam Dan Transformasi Pelayanan Publik	Reformasi Birokrasi	Masyarakat Kota Lhokseumawe	1 Dokumen	25,000,000	Dinas Pemberdayaan Perempuan dan Perlindungan Anak serta Pengendalian Penduduk dan Keluarga Berencana
2 08 06	PROGRAM PEMENUHAN HAK ANAK (PHA)	Cakupan Pemenuhan Hak Anak	43.38 Persen		0 Persen	33.46 Persen	215,967,182						33.46 Persen	525,000,000	
2 08 06 2	Pelebagaan PHA pada Lembaga Pemerintah, Nonpemerintah, dan Dunia Usaha Kewenangan Kabupaten/Kota	Cakupan Pemenuhan Hak Anak	43.38 Persen		0 Persen	33.46 Persen	85,967,182						33.46 Persen	375,000,000	
2 08 06 2 01	Advokasi Kebijakan dan Pendampingan Pemenuhan Hak Anak pada Lembaga Pemerintah, Non Pemerintah, Media dan Dunia Usaha Kewenangan Kabupaten/Kota	Jumlah Organisasi Pemerintah, Non Pemerintah, Media dan Dunia Usaha yang Mendapat Advokasi Kebijakan dan Pendampingan Pemenuhan Hak Anak pada Organisasi Pemerintah, Non Pemerintah, Media dan Dunia Usaha	7 Organisasi			7 Organisasi	65,967,182	Kota Lhokseumawe, Semua Kecamatan, Semua Kelurahan	Dana Transfer Umum-Dana Alokasi Umum	Memperkuat Stabilitas Polhukhankam Dan Transformasi Pelayanan Publik	Reformasi Birokrasi	Anak Kota Lhokseumawe	7 Organisasi	350,000,000	Dinas Pemberdayaan Perempuan dan Perlindungan Anak serta Pengendalian Penduduk dan Keluarga Berencana
2 08 06 2 02	Koordinasi dan Sinkronisasi Pelebagaan Pemenuhan Hak Anak Kewenangan Kabupaten/Kota	Jumlah Dokumen Hasil Koordinasi dan Sinkronisasi Pelebagaan Pemenuhan Hak Anak Kewenangan Kabupaten/Kota	8 Dokumen			8 Dokumen	20,000,000	Kota Lhokseumawe, Semua Kecamatan, Semua Kelurahan	Dana Transfer Umum-Dana Alokasi Umum	Memperkuat Stabilitas Polhukhankam Dan Transformasi Pelayanan Publik	Reformasi Birokrasi	Anak Kota Lhokseumawe	8 Dokumen	25,000,000	Dinas Pemberdayaan Perempuan dan Perlindungan Anak serta Pengendalian Penduduk dan Keluarga Berencana
2 08 06 2	Penguatan dan Pengembangan Lembaga Penyedia Layanan Peningkatan Kualitas Hidup Anak Kewenangan Kabupaten/Kota	Jumlah Anak yang Mendapatkan Layanan Peningkatan Kualitas Hidup Anak Kewenangan Kabupaten/Kota	600.000 Anak		0 Anak	74000 Anak	130,000,000						74000 Anak	150,000,000	
2 08 06 2 01	Penyediaan Layanan Peningkatan Kualitas Hidup Anak Kewenangan Kabupaten/Kota	Jumlah Anak yang Mendapatkan Layanan Peningkatan Kualitas Hidup Anak Kewenangan Kabupaten/Kota	74000 Orang			74000 Orang	50,000,000	Kota Lhokseumawe, Semua Kecamatan, Semua Kelurahan	Dana Transfer Umum-Dana Alokasi Umum	Memperkuat Stabilitas Polhukhankam Dan Transformasi Pelayanan Publik	Reformasi Birokrasi	Anak Kota Lhokseumawe	74000 Orang	60,000,000	Dinas Pemberdayaan Perempuan dan Perlindungan Anak serta Pengendalian Penduduk dan Keluarga Berencana

Sistem Informasi Pemerintahan Daerah - Cetak RKPD

Kode	Usuran/ Bidang Usuran/ Program/ Kegiatan/ Sub Kegiatan	Indikator Program/ Kegiatan/ Sub Kegiatan	Target Akhir Periode RPJMD	Realisasi Capaian RKPD Tahun 2021	Prakiraan Capaian Target RKPD Tahun 2022	Capaian Kinerja dan Kerangka Pendanaan					Kelompok Sasaran	Prakiraan Maju Rencana Tahun 2024		Perangkat Daerah Penanggung Jawab	
						Target 2023	Pagu Indikatif	Lokasi	Sumber Dana	Prioritas		Target	Pagu Indikatif		
										Nasional					Daerah
1	2	3	4	5	6	7	8	9	10	11	12	13	14	15	16
2 08 06 2 03	Pengembangan Komunikasi, Informasi dan Edukasi Pemenuhan Hak Anak bagi Lembaga Penyedia Layanan Peningkatan Kualitas Hidup Anak Tingkat Daerah Kabupaten/Kota	Jumlah Dokumen Komunikasi Informasi dan Edukasi (KIE) Pemenuhan Hak Anak bagi Lembaga Penyedia Layanan Peningkatan Kualitas Hidup Anak Kewenangan Kabupaten/Kota				1 Dokumen	80,000,000	Kota Lhokseumawe, Semua Kecamatan, Semua Kelurahan	Dana Transfer Umum-Dana Alokasi Umum	Memperkuat Stabilitas Polhukhankam Dan Transformasi Pelayanan Publik	Kesehatan	Anak Kota Lhokseumawe	1 Dokumen	90,000,000	Dinas Pemberdayaan Perempuan dan Perlindungan Anak serta Pengendalian Penduduk dan Keluarga Berencana
2 08 07	PROGRAM PERLINDUNGAN KHUSUS ANAK	Persentase Anak Memerlukan Perlindungan Khusus yang Mendapatkan Layanan Komprehensif	100 Persen		0 Persen	100 Persen	294,800,000						100 Persen	304,000,000	
2 08 07 2	Pencegahan Kekerasan Terhadap Anak yang Melibatkan para Pihak Lingkup Daerah Kabupaten/Kota	Persentase Anak Memerlukan Perlindungan Khusus yang Mendapatkan Layanan Komprehensif	100 Persen		0 Persen	100 Persen	82,800,000						100 Persen	88,000,000	
2 08 07 2 01	Advokasi Kebijakan dan Pendampingan Pelaksanaan Kebijakan, Program dan Kegiatan Pencegahan Kekerasan Terhadap Anak Kewenangan Kabupaten/Kota	Jumlah Perangkat Daerah yang Mendapat Advokasi Kebijakan dan Pendampingan Pelaksanaan Kebijakan, Program dan Kegiatan Pencegahan Kekerasan Terhadap Anak Kewenangan Kabupaten/Kota				10 Perangkat Daerah	15,000,000	Kota Lhokseumawe, Semua Kecamatan, Semua Kelurahan	Dana Transfer Umum-Dana Alokasi Umum	Memperkuat Stabilitas Polhukhankam Dan Transformasi Pelayanan Publik	Reformasi Birokrasi	Anak Korban Kekerasan	10 Perangkat Daerah	20,000,000	Dinas Pemberdayaan Perempuan dan Perlindungan Anak serta Pengendalian Penduduk dan Keluarga Berencana
2 08 07 2 02	Koordinasi dan Sinkronisasi Pencegahan Kekerasan Terhadap Anak Kewenangan Kabupaten/Kota	Jumlah Dokumen Hasil Koordinasi dan Sinkronisasi Pencegahan Kekerasan Terhadap Anak Kewenangan Kabupaten/Kota				1 Dokumen	67,800,000	Kota Lhokseumawe, Semua Kecamatan, Semua Kelurahan	Dana Transfer Khusus-Dana Alokasi Khusus Non Fisik	Memperkuat Stabilitas Polhukhankam Dan Transformasi Pelayanan Publik	Reformasi Birokrasi	Anak Korban Kekerasan	1 Dokumen	68,000,000	Dinas Pemberdayaan Perempuan dan Perlindungan Anak serta Pengendalian Penduduk dan Keluarga Berencana
2 08 07 2	Penyediaan Layanan bagi Anak yang Memerlukan Perlindungan Khusus yang Memerlukan Koordinasi Tingkat Daerah Kabupaten/Kota	Jumlah Layanan Tindak Lanjut Pengaduan yang Memerlukan Koordinasi dan Sinkronisasi bagi Anak yang Memerlukan Perlindungan Khusus Kewenangan Kabupaten/Kota	290 Pengaduan		0 Pengaduan	65 Pengaduan	165,000,000						65 Pengaduan	166,000,000	
2 08 07 2 02	Koordinasi dan Sinkronisasi Pelaksanaan Pendampingan Anak yang Memerlukan Perlindungan Khusus Kewenangan Kabupaten/Kota	Jumlah Layanan Tindak Lanjut Pengaduan yang Memerlukan Koordinasi dan Sinkronisasi bagi Anak yang Memerlukan Perlindungan Khusus Kewenangan Kabupaten/Kota				40 Layanan	165,000,000	Kota Lhokseumawe, Semua Kecamatan, Semua Kelurahan	Dana Transfer Khusus-Dana Alokasi Khusus Non Fisik	Memperkuat Stabilitas Polhukhankam Dan Transformasi Pelayanan Publik	Reformasi Birokrasi	Anak Korban Kekerasan	40 Layanan	166,000,000	Dinas Pemberdayaan Perempuan dan Perlindungan Anak serta Pengendalian Penduduk dan Keluarga Berencana
2 08 07 2	Penguatan dan Pengembangan Lembaga Penyedia Layanan bagi Anak yang Memerlukan Perlindungan Khusus Tingkat Daerah Kabupaten/Kota	Jumlah Dokumen Hasil Koordinasi dan Sinkronisasi Peningkatan Kapasitas Sumber Daya Lembaga Penyedia Layanan Anak yang Memerlukan Perlindungan Khusus Kewenangan Kabupaten/Kota	20 Dokumen		0 Dokumen	5 Dokumen	47,000,000						5 Dokumen	50,000,000	
2 08 07 2 02	Koordinasi dan Sinkronisasi Peningkatan Kapasitas Sumber Daya Lembaga Penyedia Layanan Anak yang Memerlukan Perlindungan Khusus Tingkat Daerah Kabupaten/Kota	Jumlah Dokumen Hasil Koordinasi dan Sinkronisasi Peningkatan Kapasitas Sumber Daya Lembaga Penyedia Layanan Anak yang Memerlukan Perlindungan Khusus Kewenangan Kabupaten/Kota				1 Dokumen	47,000,000	Kota Lhokseumawe, Semua Kecamatan, Semua Kelurahan	Dana Transfer Khusus-Dana Alokasi Khusus Non Fisik	Memperkuat Stabilitas Polhukhankam Dan Transformasi Pelayanan Publik	Reformasi Birokrasi	Anak Korban Kekerasan	1 Dokumen	50,000,000	Dinas Pemberdayaan Perempuan dan Perlindungan Anak serta Pengendalian Penduduk dan Keluarga Berencana
2 14	URUSAN PEMERINTAHAN BIDANG PENGENDALIAN PENDUDUK DAN KELUARGA BERENCANA							3,359,000,000						3,475,000,000	
2 14 02	PROGRAM PENGENDALIAN PENDUDUK	Persentase Perangkat Daerah yang berperan aktif dalam pembangunan Daerah melalui Kampung KB	73.53 Persen		0 Persen	55.88 Persen	100,000,000						55.88 Persen	120,000,000	
2 14 02 2	Pemaduan dan Sinkronisasi Kebijakan Pemerintah Daerah Provinsi dengan Pemerintah Daerah Kabupaten/Kota dalam rangka Pengendalian Kuantitas Penduduk	Jumlah Dokumen Penyusunan dan Pemanfaatan Grand Design Pembangunan Kependudukan (GDPK) Tingkat Kabupaten/Kota	2 Dokumen		0 Dokumen	2 Dokumen	100,000,000						2 Dokumen	120,000,000	

Sistem Informasi Pemerintahan Daerah - Cetak RKP

Kode	Urusan/ Bidang Urusan/ Program/ Kegiatan/ Sub Kegiatan	Indikator Program/ Kegiatan/ Sub Kegiatan	Target Akhir Periode RPJMD	Realisasi Capaian RKP Tahun 2021	Prakiraan Capaian Target RKP Tahun 2022	Capaian Kinerja dan Kerangka Pendanaan						Kelompok Sasaran	Prakiraan Maju Rencana Tahun 2024		Perangkat Daerah Penanggung Jawab							
						Target 2023	Pagu Indikatif	Lokasi	Sumber Dana	Prioritas			Target	Pagu Indikatif								
										Nasional	Daerah											
1	2	3	4	5	6	7	8	9	10	11	12	13	14	15	16							
2	14	02	2	02	Penyusunan dan Pemanfaatan Grand Design Pembangunan Kependudukan (GDPK) Tingkat Kabupaten/Kota	Jumlah Dokumen Penyusunan dan Pemanfaatan Grand Design Pembangunan Kependudukan (GDPK) Tingkat Kabupaten/Kota					2 Dokumen	50,000,000	Kota Lhokseumawe, Semua Kecamatan, Semua Kelurahan	Dana Transfer Umum-Dana Alokasi Umum	Meningkatkan Sumber Daya Manusia Yang Berkualitas Dan Berdaya Saing	Kesehatan	Mitra Kerja	2 Dokumen	60,000,000	Dinas Pemberdayaan Perempuan dan Perlindungan Anak serta Pengendalian Penduduk dan Keluarga Berencana		
2	14	02	2	05	Penguatan Kerja Sama Pelaksanaan Pendidikan Kependudukan Jalur Pendidikan Formal	Jumlah Dokumen Penguatan Kerja Sama Pelaksanaan Pendidikan Kependudukan Jalur Pendidikan Formal					2 Dokumen	50,000,000	Kota Lhokseumawe, Semua Kecamatan, Semua Kelurahan	Dana Transfer Umum-Dana Alokasi Umum	Meningkatkan Sumber Daya Manusia Yang Berkualitas Dan Berdaya Saing	Kesehatan	Mitra Kerja	2 Dokumen	60,000,000	Dinas Pemberdayaan Perempuan dan Perlindungan Anak serta Pengendalian Penduduk dan Keluarga Berencana		
2	14	03			PROGRAM PEMBINAAN KELUARGA BERENCANA (KB)	Cakupan Pembinaan Keluarga Berencana	50.66 Persen			0 Persen	52.28 Persen	2,374,000,000								52.28 Persen	2,455,000,000	
2	14	03	2		Pelaksanaan Advokasi, Komunikasi, Informasi dan Edukasi (KIE) Pengendalian Penduduk dan KB Sesuai Kearifan Budaya Lokal	Cakupan Pembinaan Keluarga Berencana	50.66 Persen			0 Persen	52.28 Persen	358,000,000								52.28 Persen	375,000,000	
2	14	03	2	01	Advokasi Program KKBPK kepada Stakeholders dan Mitra Kerja	Jumlah Organisasi yang Mendapatkan Advokasi Program Bangsa Kencana (Pembangunan Keluarga, Kependudukan, dan Keluarga Berencana) kepada Stakeholders dan Mitra Kerja					7 Organisasi	20,000,000	Kota Lhokseumawe, Semua Kecamatan, Semua Kelurahan	Dana Transfer Umum-Dana Alokasi Umum	Meningkatkan Sumber Daya Manusia Yang Berkualitas Dan Berdaya Saing	Kesehatan	Masyarakat	7 Organisasi	30,000,000	Dinas Pemberdayaan Perempuan dan Perlindungan Anak serta Pengendalian Penduduk dan Keluarga Berencana		
2	14	03	2	02	Komunikasi, Informasi dan Edukasi (KIE) Program KKBPK Sesuai Kearifan Budaya Lokal	Jumlah Dokumen Komunikasi, Informasi dan Edukasi (KIE) Program Bangsa Kencana (Pembangunan Keluarga, Kependudukan, dan Keluarga Berencana) Sesuai Kearifan Budaya Lokal					5 Dokumen	156,000,000	Kota Lhokseumawe, Semua Kecamatan, Semua Kelurahan	Dana Transfer Khusus-Dana Alokasi Khusus Non Fisik	Meningkatkan Sumber Daya Manusia Yang Berkualitas Dan Berdaya Saing	Kesehatan	Masyarakat	5 Dokumen	160,000,000	Dinas Pemberdayaan Perempuan dan Perlindungan Anak serta Pengendalian Penduduk dan Keluarga Berencana		
2	14	03	2	07	Pengelolaan Operasional dan Sarana di Balai Penyuluhan KKBPK	Jumlah Laporan Hasil Pengelolaan Operasional dan Sarana di Balai Penyuluhan Bangsa Kencana (Pembangunan Keluarga, Kependudukan, dan Keluarga Berencana)					4 Laporan	182,000,000	Kota Lhokseumawe, Semua Kecamatan, Semua Kelurahan	Dana Transfer Khusus-Dana Alokasi Khusus Non Fisik	Meningkatkan Sumber Daya Manusia Yang Berkualitas Dan Berdaya Saing	Kesehatan	Masyarakat	4 Laporan	185,000,000	Dinas Pemberdayaan Perempuan dan Perlindungan Anak serta Pengendalian Penduduk dan Keluarga Berencana		
2	14	03	2		Pendayagunaan Tenaga Penyuluh KB/Petugas Lapangan KB (PKB/PLKB)	Jumlah Kader yang Mengikuti Penggerakan Kader Institusi Masyarakat Pedesaan (IMP)	253 Kader			0 Kader	253 Kader	331,000,000								253 Kader	335,000,000	
2	14	03	2	04	Penggerakan Kader Institusi Masyarakat Pedesaan (IMP)	Jumlah Kader yang Mengikuti Penggerakan Kader Institusi Masyarakat Pedesaan (IMP)					272 Orang	331,000,000	Kota Lhokseumawe, Semua Kecamatan, Semua Kelurahan	Dana Transfer Khusus-Dana Alokasi Khusus Non Fisik	Meningkatkan Sumber Daya Manusia Yang Berkualitas Dan Berdaya Saing	Kesehatan	Masyarakat	272 Orang	335,000,000	Dinas Pemberdayaan Perempuan dan Perlindungan Anak serta Pengendalian Penduduk dan Keluarga Berencana		
2	14	03	2		Pengendalian dan Pendistribusian Kebutuhan Alat dan Obat Kontrasepsi serta Pelaksanaan Pelayanan KB di Daerah Kabupaten/Kota	Jumlah Laporan Pengendalian Pendistribusian Alat dan Obat Kontrasepsi dan Sarana Penunjang Pelayanan KB ke Fasilitas Kesehatan Termasuk Jaringan dan Jejaringnya	25 Paskes			0 Paskes	19 Paskes	1,598,000,000								19 Paskes	1,655,000,000	
2	14	03	2	01	Pengendalian Pendistribusian Alat dan Obat Kontrasepsi dan Sarana Penunjang Pelayanan KB ke Fasilitas Kesehatan Termasuk Jaringan dan Jejaringnya	Jumlah Laporan Pengendalian Pendistribusian Alat dan Obat Kontrasepsi dan Sarana Penunjang Pelayanan KB ke Fasilitas Kesehatan Termasuk Jaringan dan Jejaringnya					19 Laporan	20,000,000	Kota Lhokseumawe, Semua Kecamatan, Semua Kelurahan	Dana Transfer Khusus-Dana Alokasi Khusus Non Fisik	Meningkatkan Sumber Daya Manusia Yang Berkualitas Dan Berdaya Saing	Kesehatan	Fasilitas Kesehatan Pelayanan KB	19 Laporan	25,000,000	Dinas Pemberdayaan Perempuan dan Perlindungan Anak serta Pengendalian Penduduk dan Keluarga Berencana		

Sistem Informasi Pemerintahan Daerah - Cetak RKPD

Kode	Urusan/ Bidang Urusan/ Program/ Kegiatan/ Sub Kegiatan	Indikator Program/ Kegiatan/ Sub Kegiatan	Target Akhir Periode RPJMD	Realisasi Capaian RKPD Tahun 2021	Prakiraan Capaian Target RKPD Tahun 2022	Capaian Kinerja dan Kerangka Pendanaan						Kelompok Sasaran	Prakiraan Maju Rencana Tahun 2024		Perangkat Daerah Penanggung Jawab
						Target 2023	Pagu Indikatif	Lokasi	Sumber Dana	Prioritas			Target	Pagu Indikatif	
										Nasional	Daerah				
1	2	3	4	5	6	7	8	9	10	11	12	13	14	15	16
2 14 03 2 03	Peningkatan Kesertaan Penggunaan Metode Kontrasepsi Jangka Panjang (MKJP)	Jumlah Orang yang Mengikuti Kesertaan Penggunaan Metode Kontrasepsi Jangka Panjang (MKJP)				1446 Orang	178,000,000	Kota Lhokseumawe, Semua Kecamatan, Semua Kelurahan	Dana Transfer Khusus-Dana Alokasi Khusus Non Fisik	Meningkatkan Sumber Daya Manusia Yang Berkualitas Dan Berdaya Saing	Kesehatan	Fasilitas Kesehatan Pelayanan KB	1446 Orang	180,000,000	Dinas Pemberdayaan Perempuan dan Perlindungan Anak serta Pengendalian Penduduk dan Keluarga Berencana
2 14 03 2 06	Penyediaan Sarana Penunjang Pelayanan KB	Jumlah Unit Sarana Penunjang Pelayanan KB				1 Unit	1,400,000,000	Kota Lhokseumawe, Semua Kecamatan, Semua Kelurahan	Dana Transfer Khusus-Dana Alokasi Khusus Fisik	Meningkatkan Sumber Daya Manusia Yang Berkualitas Dan Berdaya Saing	Kesehatan	Fasilitas Kesehatan Pelayanan KB	1 Unit	1,450,000,000	Dinas Pemberdayaan Perempuan dan Perlindungan Anak serta Pengendalian Penduduk dan Keluarga Berencana
2 14 03 2	Pemberdayaan dan Peningkatan Peran Serta Organisasi Kemasyarakatan Tingkat Daerah Kabupaten/Kota dalam Pelaksanaan Pelayanan dan Pembinaan Kesertaan Ber-KB	Jumlah Kampung KB yang Mengikuti Pelaksanaan dan Pengelolaan Program Bangsa Kencana (Pembangunan Keluarga, Kependudukan, dan Keluarga Berencana) di Kampung KB	5 Kampung KB		0 Kampung KB	5 Kampung KB	87,000,000						5 Kampung KB	90,000,000	
2 14 03 2 03	Pelaksanaan dan Pengelolaan Program KKBP di Kampung KB	Jumlah Kampung KB yang Mengikuti Pelaksanaan dan Pengelolaan Program Bangsa Kencana (Pembangunan Keluarga, Kependudukan, dan Keluarga Berencana) di Kampung KB				10 Kampung	87,000,000	Kota Lhokseumawe, Semua Kecamatan, Semua Kelurahan	Dana Transfer Khusus-Dana Alokasi Khusus Non Fisik	Meningkatkan Sumber Daya Manusia Yang Berkualitas Dan Berdaya Saing	Kesehatan	Balai Penyuluh KB, Kader dan Kampung KB	10 Kampung	90,000,000	Dinas Pemberdayaan Perempuan dan Perlindungan Anak serta Pengendalian Penduduk dan Keluarga Berencana
2 14 04	PROGRAM PEMBERDAYAAN DAN PENINGKATAN KELUARGA SEJAHTERA (KS)	Cakupan Pemberdayaan dan Peningkatan Keluarga Sejahtera	119.49 Persen		0 Persen	97.43 Persen	885,000,000						97.43 Persen	900,000,000	
2 14 04 2	Pelaksanaan Pembangunan Keluarga Melalui Pembinaan Ketahanan dan Kesejahteraan Keluarga	Jumlah Kelompok Ketahanan dan Kesejahteraan Keluarga (Bina Keluarga Balita (BKB), Bina Keluarga Remaja (BKR), Pusat Informasi dan Konseling Remaja (PIK-R) Bina Keluarga Lansia (BKL), Unit Peningkatan Pendapatan Keluarga Sejahtera (UPPKS) dan Pemberdayaan Ekonomi Keluarga) yang Dibentuk	64 Kelompok		0 Kelompok	55 Kelompok	885,000,000						55 Kelompok	900,000,000	
2 14 04 2 03	Orientasi dan Pelatihan Teknis Pengelola Ketahanan dan Kesejahteraan Keluarga (BKB, BKR, BKL, PPPKS, PIK-R dan Pemberdayaan Ekonomi Keluarga/UPPKS)	Jumlah Laporan Hasil Orientasi dan Pelatihan Teknis Pengelola Ketahanan dan Kesejahteraan Keluarga (BKB, BKR, BKL, PPPKS, PIK-R dan Pemberdayaan Ekonomi Keluarga/UPPKS)				1 Laporan	45,000,000	Kota Lhokseumawe, Semua Kecamatan, Semua Kelurahan	Dana Transfer Umum-Dana Alokasi Umum	Meningkatkan Sumber Daya Manusia Yang Berkualitas Dan Berdaya Saing	Kesehatan	Kelompok Ketahanan Keluarga	1 Laporan	50,000,000	Dinas Pemberdayaan Perempuan dan Perlindungan Anak serta Pengendalian Penduduk dan Keluarga Berencana
2 14 04 2 05	Penyediaan Biaya Operasional bagi Pengelola dan Pelaksana (Kader) Ketahanan dan Kesejahteraan Keluarga (BKB, BKR, BKL, PPPKS, PIK-R dan Pemberdayaan Ekonomi Keluarga/UPPKS)	Jumlah Kader Pengelola dan Pelaksana (Kader) Ketahanan dan Kesejahteraan Keluarga (BKB, BKR, BKL, PPPKS, PIK-R dan Pemberdayaan Ekonomi Keluarga/UPPKS)				204 Orang	840,000,000	Kota Lhokseumawe, Semua Kecamatan, Semua Kelurahan	Dana Transfer Khusus-Dana Alokasi Khusus Non Fisik	Meningkatkan Sumber Daya Manusia Yang Berkualitas Dan Berdaya Saing	Kesehatan	Kelompok Ketahanan Keluarga	204 Orang	850,000,000	Dinas Pemberdayaan Perempuan dan Perlindungan Anak serta Pengendalian Penduduk dan Keluarga Berencana
2	URUSAN PEMERINTAHAN WAJIB YANG TIDAK BERKAITAN DENGAN PELAYANAN DASAR														
2 10	URUSAN PEMERINTAHAN BIDANG PERTANAHAN						5,253,936,833							4,276,520,228	
2 10 01	PROGRAM PENUNJANG URUSAN PEMERINTAHAN DAERAH KABUPATEN/KOTA	Persentase Layanan Administrasi Pemerintah Daerah	100 Persen		0 Persen	100 Persen	3,424,936,833						100 Persen	2,826,520,228	
2 10 01 2	Perencanaan, Penganggaran, dan Evaluasi Kinerja Perangkat Daerah	Jumlah Dokumen Perencanaan dan Laporan Capaian Kinerja dan Ikhtisar Realisasi Kinerja SKPD	8 Dokumen		0 Dokumen	2 Dokumen	17,000,000						2 Dokumen	17,734,708	
2 10 01 2 01	Penyusunan Dokumen Perencanaan Perangkat Daerah	Jumlah Dokumen Perencanaan Perangkat Daerah				0 Dokumen	15,000,000	Kota Lhokseumawe, Semua Kecamatan, Semua Kelurahan	Dana Transfer Umum-Dana Alokasi Umum	Memperkuat Stabilitas Polhukhankam Dan Transformasi Pelayanan Publik	Reformasi Birokrasi	Aparatur Dinas Pertanian	0 Dokumen	15,694,708	Dinas Pertanian
		Jumlah Dokumen Perencanaan Perangkat Daerah				5 Dokumen							5 Dokumen		

Sistem Informasi Pemerintahan Daerah - Cetak RKPD

Kode	Urusan/ Bidang Urusan/ Program/ Kegiatan/ Sub Kegiatan	Indikator Program/ Kegiatan/ Sub Kegiatan	Target Akhir Periode RPJMD	Realisasi Capaian RKPD Tahun 2021	Prakiraan Capaian Target RKPD Tahun 2022	Capaian Kinerja dan Kerangka Pendanaan					Kelompok Sasaran	Prakiraan Maju Rencana Tahun 2024		Perangkat Daerah Penanggung Jawab	
						Target 2023	Pagu Indikatif	Lokasi	Sumber Dana	Prioritas		Target	Pagu Indikatif		
										Nasional					Daerah
1	2	3	4	5	6	7	8	9	10	11	12	13	14	15	16
2 10 01 2 06	Koordinasi dan Penyusunan Laporan Capaian Kinerja dan Ikhtisar Realisasi Kinerja SKPD	Jumlah Laporan Capaian Kinerja dan Ikhtisar Realisasi Kinerja SKPD				4 Laporan	2,000,000	Kota Lhokseumawe, Semua Kecamatan, Semua Kelurahan	Dana Transfer Umum-Dana Alokasi Umum	Memperkuat Stabilitas Polhukhankam Dan Transformasi Pelayanan Publik	Reformasi Birokrasi	Aparatur Dinas Pertanahan	4 Laporan	2,040,000	Dinas Pertanahan
2 10 01 2	Administrasi Keuangan Perangkat Daerah	Periode Administrasi Keuangan Perangkat Daerah	48 Bulan		0 Bulan	12 Bulan	2,979,936,833						12 Bulan	2,393,645,520	
2 10 01 2 01	Penyediaan Gaji dan Tunjangan ASN	Jumlah Orang yang Menerima Gaji dan Tunjangan ASN				490 Orang/bulan	2,973,936,833	Kota Lhokseumawe, Semua Kecamatan, Semua Kelurahan	Dana Transfer Umum-Dana Alokasi Umum	Memperkuat Stabilitas Polhukhankam Dan Transformasi Pelayanan Publik	Reformasi Birokrasi	Aparatur Dinas Pertanahan	490 Orang/bulan	2,387,645,520	Dinas Pertanahan
2 10 01 2 03	Pelaksanaan Penatausahaan dan Pengujian/Verifikasi Keuangan SKPD	Jumlah Dokumen Penatausahaan dan Pengujian/Verifikasi Keuangan SKPD				4 Dokumen	2,000,000	Kota Lhokseumawe, Semua Kecamatan, Semua Kelurahan	Dana Transfer Umum-Dana Alokasi Umum	Memperkuat Stabilitas Polhukhankam Dan Transformasi Pelayanan Publik	Reformasi Birokrasi	Aparatur Dinas Pertanahan	4 Dokumen	2,000,000	Dinas Pertanahan
2 10 01 2 05	Koordinasi dan Penyusunan Laporan Keuangan Akhir Tahun SKPD	Jumlah Laporan Keuangan Akhir Tahun SKPD dan Laporan Hasil Koordinasi Penyusunan Laporan Keuangan Akhir Tahun SKPD				6 Laporan	2,000,000	Kota Lhokseumawe, Semua Kecamatan, Semua Kelurahan	Dana Transfer Umum-Dana Alokasi Umum	Memperkuat Stabilitas Polhukhankam Dan Transformasi Pelayanan Publik	Reformasi Birokrasi	Aparatur Dinas Pertanahan	6 Laporan	2,000,000	Dinas Pertanahan
2 10 01 2 07	Koordinasi dan Penyusunan Laporan Keuangan Bulanan/ Triwulanan/ Semesteran SKPD	Jumlah Laporan Keuangan Bulanan/ Triwulanan/ Semesteran SKPD dan Laporan Koordinasi Penyusunan Laporan Keuangan Bulanan/Triwulanan/Semesteran SKPD				3 Laporan	2,000,000	Kota Lhokseumawe, Semua Kecamatan, Semua Kelurahan	Dana Transfer Umum-Dana Alokasi Umum	Memperkuat Stabilitas Polhukhankam Dan Transformasi Pelayanan Publik	Reformasi Birokrasi	Aparatur Dinas Pertanahan	3 Laporan	2,000,000	Dinas Pertanahan
2 10 01 2.1	Administrasi Kepegawaian Perangkat Daerah	Jenis Jumlah Penyelenggaraan Administrasi Kepegawaian Perangkat Daerah	12 Jenis		0 Jenis	3 Jenis	6,000,000						3 Jenis	6,120,000	
2 10 01 2.1 03	Pendataan dan Pengolahan Administrasi Kepegawaian	Jumlah Dokumen Pendataan dan Pengolahan Administrasi Kepegawaian				4 Dokumen	2,000,000	Kota Lhokseumawe, Semua Kecamatan, Semua Kelurahan	Dana Transfer Umum-Dana Alokasi Umum	Memperkuat Stabilitas Polhukhankam Dan Transformasi Pelayanan Publik	Reformasi Birokrasi	Aparatur Dinas Pertanahan	4 Dokumen	2,040,000	Dinas Pertanahan
2 10 01 2.1 09	Pendidikan dan Pelatihan Pegawai Berdasarkan Tugas dan Fungsi	Jumlah Pegawai Berdasarkan Tugas dan Fungsi yang Mengikuti Pendidikan dan Pelatihan				13 Orang	2,000,000	Kota Lhokseumawe, Semua Kecamatan, Semua Kelurahan	Dana Transfer Umum-Dana Alokasi Umum	Memperkuat Stabilitas Polhukhankam Dan Transformasi Pelayanan Publik	Reformasi Birokrasi	Aparatur Dinas Pertanahan	13 Orang	2,040,000	Dinas Pertanahan
2 10 01 2.1 11	Bimbingan Teknis Implementasi Peraturan Perundang-Undangan	Jumlah Orang yang Mengikuti Bimbingan Teknis Implementasi Peraturan Perundang-Undangan				16 Orang	2,000,000	Kota Lhokseumawe, Semua Kecamatan, Semua Kelurahan	Dana Transfer Umum-Dana Alokasi Umum	Memperkuat Stabilitas Polhukhankam Dan Transformasi Pelayanan Publik	Reformasi Birokrasi	Aparatur Dinas Pertanahan	16 Orang	2,040,000	Dinas Pertanahan
2 10 01 2.1	Administrasi Umum Perangkat Daerah	Periode Administrasi Umum Perangkat Daerah	48 Bulan		0 Bulan	12 Bulan	104,140,000						12 Bulan	106,222,800	
2 10 01 2.1 02	Penyediaan Peralatan dan Perlengkapan Kantor	Jumlah Paket Peralatan dan Perlengkapan Kantor yang Disediakan				30 Paket	19,000,000	Kota Lhokseumawe, Semua Kecamatan, Semua Kelurahan	Dana Transfer Umum-Dana Alokasi Umum	Memperkuat Stabilitas Polhukhankam Dan Transformasi Pelayanan Publik	Reformasi Birokrasi	Aparatur Dinas Pertanahan	30 Paket	19,380,000	Dinas Pertanahan
	Jumlah Paket Peralatan dan Perlengkapan Kantor yang Disediakan	40 Jenis													
2 10 01 2.1 04	Penyediaan Bahan Logistik Kantor	Jumlah Paket Bahan Logistik Kantor yang Disediakan				1300 Paket	7,000,000	Kota Lhokseumawe, Semua Kecamatan, Semua Kelurahan	Dana Transfer Umum-Dana Alokasi Umum	Memperkuat Stabilitas Polhukhankam Dan Transformasi Pelayanan Publik	Reformasi Birokrasi	Aparatur Dinas Pertanahan	1300 Paket	7,140,000	Dinas Pertanahan
2 10 01 2.1 05	Penyediaan Barang Cetak dan Penggandaan	Jumlah Paket Barang Cetak dan Penggandaan yang Disediakan				4 Paket	7,000,000	Kota Lhokseumawe, Semua Kecamatan, Semua Kelurahan	Dana Transfer Umum-Dana Alokasi Umum	Memperkuat Stabilitas Polhukhankam Dan Transformasi Pelayanan Publik	Reformasi Birokrasi	Aparatur Dinas Pertanahan	4 Paket	7,140,000	Dinas Pertanahan
	Jumlah Paket Barang Cetak dan Penggandaan yang Disediakan	3000 Lembar													
2 10 01 2.1 06	Penyediaan Bahan Bacaan dan Peraturan Perundang-undangan	Jumlah Dokumen Bahan Bacaan dan Peraturan Perundang-undangan yang Disediakan				730 Dokumen	1,140,000	Kota Lhokseumawe, Semua Kecamatan, Semua Kelurahan	Dana Transfer Umum-Dana Alokasi Umum	Memperkuat Stabilitas Polhukhankam Dan Transformasi Pelayanan Publik	Reformasi Birokrasi	Aparatur Dinas Pertanahan	730 Dokumen	1,162,800	Dinas Pertanahan
2 10 01 2.1 09	Penyelenggaraan Rapat Koordinasi dan Konsultasi SKPD	Jumlah Laporan Penyelenggaraan Rapat Koordinasi dan Konsultasi SKPD				32 Laporan	70,000,000	Kota Lhokseumawe, Semua Kecamatan, Semua Kelurahan	Dana Transfer Umum-Dana Alokasi Umum	Memperkuat Stabilitas Polhukhankam Dan Transformasi Pelayanan Publik	Reformasi Birokrasi	Aparatur Dinas Pertanahan	32 Laporan	71,400,000	Dinas Pertanahan

Sistem Informasi Pemerintahan Daerah - Cetak RKPD

Kode	Usuran/ Bidang Usuran/ Program/ Kegiatan/ Sub Kegiatan	Indikator Program/ Kegiatan/ Sub Kegiatan	Target Akhir Periode RPJMD	Realisasi Capaian RKPD Tahun 2021	Prakiraan Capaian Target RKPD Tahun 2022	Capaian Kinerja dan Kerangka Pendanaan					Kelompok Sasaran	Prakiraan Maju Rencana Tahun 2024		Perangkat Daerah Penanggung Jawab	
						Target 2023	Pagu Indikatif	Lokasi	Sumber Dana	Prioritas		Target	Pagu Indikatif		
										Nasional					Daerah
1	2	3	4	5	6	7	8	9	10	11	12	13	14	15	16
2 10 01 2.1	Pengadaan Barang Milik Daerah Penunjang Usuran Pemerintah Daerah	Jenis Pengadaan Barang Milik Daerah Penunjang Usuran Pemerintah Daerah	8 Jenis		0 Jenis	2 Jenis	50,776,824						2 Jenis	51,792,360	
2 10 01 2.1 02	Pengadaan Kendaraan Dinas Operasional atau Lapangan	Jumlah Unit Kendaraan Dinas Operasional atau Lapangan yang Disediakan				1 Unit	25,612,500	Kota Lhokseumawe, Semua Kecamatan, Semua Kelurahan	Dana Transfer Umum-Dana Alokasi Umum	Memperkuat Stabilitas Polhukhankam Dan Transformasi Pelayanan Publik	Reformasi Birokrasi	Aparatur Dinas Pertanahan	1 Unit	26,124,750	Dinas Pertanahan
2 10 01 2.1 11	Pengadaan Sarana dan Prasarana Pendukung Gedung Kantor atau Bangunan Lainnya	Jumlah Unit Sarana dan Prasarana Pendukung Gedung Kantor atau Bangunan Lainnya yang Disediakan				17 Unit	25,164,324	Kota Lhokseumawe, Semua Kecamatan, Semua Kelurahan	Dana Transfer Umum-Dana Alokasi Umum	Memperkuat Stabilitas Polhukhankam Dan Transformasi Pelayanan Publik	Reformasi Birokrasi	Aparatur Dinas Pertanahan	17 Unit	25,667,610	Dinas Pertanahan
2 10 01 2.1	Penyediaan Jasa Penunjang Usuran Pemerintahan Daerah	Jenis Penyediaan Jasa Penunjang Usuran Pemerintahan Daerah	12 Jenis		0 Jenis	3 Jenis	201,783,176						3 Jenis	184,398,840	
2 10 01 2.1 01	Penyediaan Jasa Surat Menyurat	Jumlah Laporan Penyediaan Jasa Surat Menyurat				100 Laporan	1,000,000	Kota Lhokseumawe, Semua Kecamatan, Semua Kelurahan	Dana Transfer Umum-Dana Alokasi Umum	Memperkuat Stabilitas Polhukhankam Dan Transformasi Pelayanan Publik	Reformasi Birokrasi	Aparatur Dinas Pertanahan	100 Laporan	1,020,000	Dinas Pertanahan
2 10 01 2.1 02	Penyediaan Jasa Komunikasi, Sumber Daya Air dan Listrik	Jumlah Laporan Penyediaan Jasa Komunikasi, Sumber Daya Air dan Listrik yang Disediakan				48 Laporan	102,400,000	Kota Lhokseumawe, Semua Kecamatan, Semua Kelurahan	Dana Transfer Umum-Dana Alokasi Umum	Memperkuat Stabilitas Polhukhankam Dan Transformasi Pelayanan Publik	Reformasi Birokrasi	Aparatur Dinas Pertanahan	48 Laporan	104,448,000	Dinas Pertanahan
2 10 01 2.1 04	Penyediaan Jasa Pelayanan Umum Kantor	Jumlah Laporan Penyediaan Jasa Pelayanan Umum Kantor yang Disediakan Jumlah Laporan Penyediaan Jasa Pelayanan Umum Kantor yang Disediakan				1 Laporan 78 OB	98,383,176	Kota Lhokseumawe, Semua Kecamatan, Semua Kelurahan	Dana Transfer Umum-Dana Alokasi Umum	Memperkuat Stabilitas Polhukhankam Dan Transformasi Pelayanan Publik	Reformasi Birokrasi	Aparatur Dinas Pertanahan	1 Laporan 78 OB	78,930,840	Dinas Pertanahan
2 10 01 2.1	Pemeliharaan Barang Milik Daerah Penunjang Usuran Pemerintahan Daerah	Jenis Pemeliharaan Barang Milik Daerah Penunjang Usuran Pemerintahan Daerah	16 Jenis		0 Jenis	4 Jenis	65,300,000						4 Jenis	66,606,000	
2 10 01 2.1 01	Penyediaan Jasa Pemeliharaan, Biaya Pemeliharaan, dan Pajak Kendaraan Perorangan Dinas atau Kendaraan Dinas Jabatan	Jumlah Kendaraan Perorangan Dinas atau Kendaraan Dinas Jabatan yang Dipelihara dan dibayarkan Pajaknya				1 Unit	33,300,000	Kota Lhokseumawe, Semua Kecamatan, Semua Kelurahan	Dana Transfer Umum-Dana Alokasi Umum	Memperkuat Stabilitas Polhukhankam Dan Transformasi Pelayanan Publik	Reformasi Birokrasi	Aparatur Dinas Pertanahan	1 Unit	33,966,000	Dinas Pertanahan
2 10 01 2.1 02	Penyediaan Jasa Pemeliharaan, Biaya Pemeliharaan, Pajak dan Perizinan Kendaraan Dinas Operasional atau Lapangan	Jumlah Kendaraan Dinas Operasional atau Lapangan yang Dipelihara dan dibayarkan Pajak dan Perizinannya				1 Unit	2,000,000	Kota Lhokseumawe, Semua Kecamatan, Semua Kelurahan	Dana Transfer Umum-Dana Alokasi Umum	Memperkuat Stabilitas Polhukhankam Dan Transformasi Pelayanan Publik	Reformasi Birokrasi	Aparatur Dinas Pertanahan	1 Unit	2,040,000	Dinas Pertanahan
2 10 01 2.1 09	Pemeliharaan/Rehabilitasi Gedung Kantor dan Bangunan Lainnya	Jumlah Gedung Kantor dan Bangunan Lainnya yang Dipelihara/Direhabilitasi				1 Unit	15,000,000	Kota Lhokseumawe, Semua Kecamatan, Semua Kelurahan	Dana Transfer Umum-Dana Alokasi Umum	Memperkuat Stabilitas Polhukhankam Dan Transformasi Pelayanan Publik	Reformasi Birokrasi	Aparatur Dinas Pertanahan	1 Unit	15,300,000	Dinas Pertanahan
2 10 01 2.1 10	Pemeliharaan/Rehabilitasi Sarana dan Prasarana Gedung Kantor atau Bangunan Lainnya yang Dipelihara/Direhabilitasi	Jumlah Sarana dan Prasarana Gedung Kantor atau Bangunan Lainnya yang Dipelihara/Direhabilitasi				15 Unit	15,000,000	Kota Lhokseumawe, Semua Kecamatan, Semua Kelurahan	Dana Transfer Umum-Dana Alokasi Umum	Memperkuat Stabilitas Polhukhankam Dan Transformasi Pelayanan Publik	Reformasi Birokrasi	Aparatur Dinas Pertanahan	15 Unit	15,300,000	Dinas Pertanahan
2 10 05	PROGRAM PENYELESAIAN GANTI KERUGIAN DAN SANTUNAN TANAH UNTUK PEMBANGUNAN	Persentase Santunan Bersertifikat	86.67 Persen		0 Persen	66.67 Persen	179,000,000						66.67 Persen	200,000,000	
2 10 05 2	Penyelesaian Masalah Ganti Kerugian dan Santunan Tanah untuk Pembangunan oleh Pemerintah Daerah Kabupaten/Kota	Jenis Penyelesaian Masalah Ganti Kerugian dan Santunan Tanah untuk Pembangunan oleh Pemerintah Daerah Kabupaten/Kota	8 Jenis		0 Jenis	2 Jenis	179,000,000						2 Jenis	200,000,000	
2 10 05 2 01	Penetapan Daftar Masyarakat Penerima Santunan Tanah dalam 1 (satu) Daerah Kabupaten/Kota	Jumlah Keputusan Bupati/Wali Kota Tentang Penetapan Penerima Santunan Tanah				1 Dokumen	100,000,000	Kota Lhokseumawe, Semua Kecamatan, Semua Kelurahan	Dana Transfer Umum-Dana Alokasi Umum	Memperkuat Stabilitas Polhukhankam Dan Transformasi Pelayanan Publik	Reformasi Birokrasi	Masyarakat	1 Dokumen	100,000,000	Dinas Pertanahan
2 10 05 2 02	Koordinasi dan Sinkronisasi Penyelesaian Masalah Ganti Kerugian dan Santunan Tanah untuk Pembangunan oleh Pemerintah Daerah Kabupaten/Kota	Jumlah Dokumen Koordinasi dan Sinkronisasi Penyelesaian Masalah Ganti Kerugian dan Santunan Tanah untuk Pembangunan oleh Pemerintah Daerah Kabupaten/Kota				2 Dokumen	79,000,000	Kota Lhokseumawe, Semua Kecamatan, Semua Kelurahan	Dana Transfer Umum-Dana Alokasi Umum	Memperkuat Stabilitas Polhukhankam Dan Transformasi Pelayanan Publik	Reformasi Birokrasi	Masyarakat	2 Dokumen	100,000,000	Dinas Pertanahan
2 10 08	PROGRAM PENGELOLAAN TANAH KOSONG	Persentase Penanganan Tanah Kosong	25.00 Persen		0 Persen	15.00 Persen	100,000,000						15.00 Persen	100,000,000	
2 10 08 2	Penyelesaian Masalah Tanah Kosong	Jumlah Laporan Penyelesaian Masalah Tanah Kosong	Laporan		Laporan	1 Laporan	30,000,000						1 Laporan	30,000,000	

Sistem Informasi Pemerintahan Daerah - Cetak RKPD

Kode	Urusan/ Bidang Urusan/ Program/ Kegiatan/ Sub Kegiatan	Indikator Program/ Kegiatan/ Sub Kegiatan	Target Akhir Periode RPJMD	Realisasi Capaian RKPD Tahun 2021	Prakiraan Capaian Target RKPD Tahun 2022	Capaian Kinerja dan Kerangka Pendanaan					Kelompok Sasaran	Prakiraan Maju Rencana Tahun 2024		Perangkat Daerah Penanggung Jawab	
						Target 2023	Pagu Indikatif	Lokasi	Sumber Dana	Prioritas		Target	Pagu Indikatif		
										Nasional					Daerah
1	2	3	4	5	6	7	8	9	10	11	12	13	14	15	16
2 10 08 2 01	Koordinasi dan Sinkronisasi Penyelesaian Tanah Kosong di dalam 1 (satu) Daerah Kabupaten/Kota	Jumlah Laporan Koordinasi dalam rangka Penyelesaian Tanah Kosong				3 Laporan	30,000,000	Kota Lhokseumawe, Semua Kecamatan, Semua Kelurahan	Dana Transfer Umum-Dana Alokasi Umum	Memperkuat Stabilitas Polhukhankam Dan Transformasi Pelayanan Publik	Reformasi Birokrasi	Masyarakat	3 Laporan	30,000,000	Dinas Pertanahan
2 10 08 2	Inventarisasi dan Pemanfaatan Tanah Kosong	Jumlah Laporan Inventarisasi dan Pemanfaatan Tanah Kosong	4 Laporan		0 Laporan	1 Laporan	70,000,000						1 Laporan	70,000,000	
2 10 08 2 01	Pelaksanaan Inventarisasi Tanah Kosong	Jumlah Laporan Tanah Kosong dalam 1 (Satu) Kabupaten/Kota yang Diinventarisasi.				3 Laporan	35,000,000	Kota Lhokseumawe, Semua Kecamatan, Semua Kelurahan	Dana Transfer Umum-Dana Alokasi Umum	Memperkuat Stabilitas Polhukhankam Dan Transformasi Pelayanan Publik	Reformasi Birokrasi	Masyarakat	3 Laporan	35,000,000	Dinas Pertanahan
2 10 08 2 02	Pemanfaatan Tanah Kosong	Jumlah Dokumen Pemanfaatan Tanah Kosong				3 Dokumen	35,000,000	Kota Lhokseumawe, Semua Kecamatan, Semua Kelurahan	Dana Transfer Umum-Dana Alokasi Umum	Memperkuat Stabilitas Polhukhankam Dan Transformasi Pelayanan Publik	Reformasi Birokrasi	Masyarakat	3 Dokumen	35,000,000	Dinas Pertanahan
2 10 10	PROGRAM PENATAGUNAAN TANAH	Persentase Luas Lahan bersertifikat Milik Pemerintah	0.67 Persen		0 Persen	0.55 Persen	200,000,000						0.55 Persen	200,000,000	
2 10 10 2	Penggunaan Tanah yang Hamparannya dalam satu Daerah Kabupaten/Kota	Jenis Koordinasi Penggunaan Tanah yang Hamparannya dalam satu Daerah Kabupaten/Kota	3 Jenis		0 Jenis	3 Jenis	145,000,000						3 Jenis	145,000,000	
2 10 10 2 01	Koordinasi dan Sinkronisasi Perencanaan Penggunaan Tanah	Jumlah Laporan Koordinasi dan Sinkronisasi Perencanaan Penggunaan Tanah dalam 1 (Satu) Kabupaten/Kota				4 Laporan	50,000,000	Kota Lhokseumawe, Semua Kecamatan, Semua Kelurahan	Dana Transfer Umum-Dana Alokasi Umum	Memperkuat Stabilitas Polhukhankam Dan Transformasi Pelayanan Publik	Reformasi Birokrasi	Masyarakat	4 Laporan	50,000,000	Dinas Pertanahan
2 10 10 2 02	Koordinasi Pemetaan Zona Nilai Tanah Kewenangan Kabupaten/Kota	Jumlah Dokumen Koordinasi dan Sinkronisasi untuk Menetapkan Zona Nilai Tanah sebagai Dasar Pelayanan Informasi Nilai Tanah dan Pelayanan Pertanahan Lainnya				4 Dokumen	45,000,000	Kota Lhokseumawe, Semua Kecamatan, Semua Kelurahan	Dana Transfer Umum-Dana Alokasi Umum	Memperkuat Stabilitas Polhukhankam Dan Transformasi Pelayanan Publik	Reformasi Birokrasi	Masyarakat	4 Dokumen	45,000,000	Dinas Pertanahan
2 10 10 2 03	Koordinasi dan Sinkronisasi Pelaksanaan Konsolidasi Tanah Kabupaten/Kota	Jumlah Dokumen Koordinasi dan Sinkronisasi Pelaksanaan Konsolidasi Tanah Kewenangan Kabupaten/Kota				4 Dokumen	50,000,000	Kota Lhokseumawe, Semua Kecamatan, Semua Kelurahan	Dana Transfer Umum-Dana Alokasi Umum	Memperkuat Stabilitas Polhukhankam Dan Transformasi Pelayanan Publik	Reformasi Birokrasi	Masyarakat	4 Dokumen	50,000,000	Dinas Pertanahan
2 10 10 7	Koordinasi Perencanaan Penggunaan dan Pemanfaatan Tanah Pasca Reklamasi	Jenis Koordinasi Perencanaan Penggunaan dan Pemanfaatan Tanah Pasca Reklamasi	4 Jenis		0 Jenis	1 Jenis	55,000,000						1 Jenis	55,000,000	
2 10 10 7 01	Koordinasi Perencanaan Penggunaan dan Pemanfaatan Tanah Pasca Reklamasi	Jumlah Dokumen Rencana Penggunaan dan Pemanfaatan Tanah				4 Dokumen	55,000,000	Kota Lhokseumawe, Semua Kecamatan, Semua Kelurahan	Dana Transfer Umum-Dana Alokasi Umum	Memperkuat Stabilitas Polhukhankam Dan Transformasi Pelayanan Publik	Reformasi Birokrasi	Masyarakat	4 Dokumen	55,000,000	Dinas Pertanahan
2 10 12	PROGRAM PENGURUSAN HAK HAK ATAS TANAH	Persentase Luas Lahan Bersertifikat Milik Masyarakat	46.42 Persen		0 Persen	44.87 Persen	150,000,000						44.87 Persen	150,000,000	
2 10 12 7	Fasilitasi, Inventarisasi dan Pengurusan Hak Atas Tanah Aset Pemerintah	Jumlah Kegiatan Fasilitasi, Inventarisasi dan Pengurusan Hak Atas Tanah Aset Pemerintah	4 Kegiatan		0 Kegiatan	1 Kegiatan	75,000,000						1 Kegiatan	75,000,000	
2 10 12 7 01	Inventarisasi Pengurusan Administrasi Aset Tanah Pemerintah	Jumlah Data Aset Tanah Pemerintah				5 Laporan	75,000,000	Kota Lhokseumawe, Semua Kecamatan, Semua Kelurahan	Dana Transfer Umum-Dana Alokasi Umum	Memperkuat Stabilitas Polhukhankam Dan Transformasi Pelayanan Publik	Reformasi Birokrasi	Aparatur Dinas Pertanahan	5 Laporan	75,000,000	Dinas Pertanahan
2 10 12 7	Fasilitasi, Inventarisasi dan Pengurusan Hak Atas Tanah Milik Masyarakat Miskin	Jumlah Kegiatan Fasilitasi, Inventarisasi dan Pengurusan Hak Atas Tanah Milik Masyarakat Miskin	4 Kegiatan		0 Kegiatan	1 Kegiatan	75,000,000						1 Kegiatan	75,000,000	
2 10 12 7 01	Inventarisasi Administrasi Tanah Milik Masyarakat Miskin	Jumlah Data Tanah Milik Masyarakat Miskin				4 Laporan	75,000,000	Kota Lhokseumawe, Semua Kecamatan, Semua Kelurahan	Dana Transfer Umum-Dana Alokasi Umum	Memperkuat Stabilitas Polhukhankam Dan Transformasi Pelayanan Publik	Reformasi Birokrasi	Masyarakat	4 Laporan	75,000,000	Dinas Pertanahan
2 10 13	PROGRAM SURVEI, PENGUKURAN DAN PEMETAAN	Persentase Tanah yang Dipetakan	68.66 Persen		0 Persen	66.21 Persen	600,000,000						66.21 Persen	200,000,000	
2 10 13 7	Survei, Pengukuran dan Pemetaan Tanah Instansi Pemerintah, Swasta, dan Masyarakat Gampong	Jenis Survei, Pengukuran dan Pemetaan Tanah	12 Jenis		0 Jenis	3 Jenis	600,000,000						3 Jenis	200,000,000	
2 10 13 7 01	Survei dan Pengukuran Tanah Instansi Pemerintah dan Pembuatan Peta Lokasi Tanah Pemerintah/Pemda	Jumlah Dokumen Pelaksanaan Survei dan Pengukuran Tanah Instansi Pemerintah dan Pembuatan Peta Lokasi Tanah Pemerintah/Pemda				5 Dokumen	480,000,000	Kota Lhokseumawe, Semua Kecamatan, Semua Kelurahan	Dana Transfer Umum-Dana Alokasi Umum	Memperkuat Stabilitas Polhukhankam Dan Transformasi Pelayanan Publik	Reformasi Birokrasi	Aparatur Dinas Pertanahan dan Masyarakat	5 Dokumen	80,000,000	Dinas Pertanahan

Sistem Informasi Pemerintahan Daerah - Cetak RKP

Kode	Urusan/ Bidang Urusan/ Program/ Kegiatan/ Sub Kegiatan	Indikator Program/ Kegiatan/ Sub Kegiatan	Target Akhir Periode RPJMD	Realisasi Capaian RKP Tahun 2021	Prakiraan Capaian Target RKP Tahun 2022	Capaian Kinerja dan Kerangka Pendanaan						Kelompok Sasaran	Prakiraan Maju Rencana Tahun 2024		Perangkat Daerah Penanggung Jawab
						Target 2023	Pagu Indikatif	Lokasi	Sumber Dana	Prioritas			Target	Pagu Indikatif	
										Nasional	Daerah				
1	2	3	4	5	6	7	8	9	10	11	12	13	14	15	16
2 10 13 7 02	Survei dan Pengukuran Tanah HGU/HGB dan Pembuatan Peta Lokasi HGU/HGB	Jumlah Dokumen Survei dan Pengukuran Tanah HGU/HGB dan Pembuatan Peta Lokasi HGU/HGB				5 Dokumen	60,000,000	Kota Lhokseumawe, Semua Kecamatan, Semua Kelurahan	Dana Transfer Umum-Dana Alokasi Umum	Memperkuat Stabilitas Polhukhankam Dan Transformasi Pelayanan Publik	Reformasi Birokrasi	Aparatur Dinas Pertanahan dan Masyarakat	5 Dokumen	60,000,000	Dinas Pertanahan
2 10 13 7 03	Survei dan Pengukuran Tanah Hak Milik Masyarakat dan Pembuatan Peta Lokasi Tanah Hak Milik Masyarakat Gampong	Jumlah Dokumen Survei dan Pengukuran Tanah Hak Milik Masyarakat dan Pembuatan Peta Lokasi Tanah Hak Milik Masyarakat				4 Dokumen	60,000,000	Kota Lhokseumawe, Semua Kecamatan, Semua Kelurahan	Dana Transfer Umum-Dana Alokasi Umum	Memperkuat Stabilitas Polhukhankam Dan Transformasi Pelayanan Publik	Reformasi Birokrasi	Aparatur Dinas Pertanahan dan Masyarakat	4 Dokumen	60,000,000	Dinas Pertanahan
2 10 14	PROGRAM PENGEMBANGAN DAN PEMBINAAN SDM DAN KELEMBAGAAN PERTANAHAN	Persentase Pembinaan SDM Pertanahan	70.18 Persen		0 Persen	43.86 Persen	200,000,000						43.86 Persen	200,000,000	
2 10 14 7	Pembinaan dan Kerja Sama Kelembagaan Pertanahan Kabupaten	Jumlah Dokumen Pembinaan dan Kerja Sama Kelembagaan Pertanahan Kabupaten	8 Dokumen		0 Dokumen	2 Dokumen	135,000,000						2 Dokumen	135,000,000	
2 10 14 7 01	Pembinaan Kerja Sama Pendidikan Pertanahan	Jumlah Dokumen Pembinaan Kerja Sama Pendidikan Pertanahan				5 Dokumen	75,000,000	Kota Lhokseumawe, Semua Kecamatan, Semua Kelurahan	Dana Transfer Umum-Dana Alokasi Umum	Memperkuat Stabilitas Polhukhankam Dan Transformasi Pelayanan Publik	Reformasi Birokrasi	Aparatur Dinas Pertanahan	5 Dokumen	75,000,000	Dinas Pertanahan
2 10 14 7 02	Penguatan Kapasitas Kelembagaan Pertanahan	Jumlah Dokumen Pelaksanaan Kegiatan Penguatan Kapasitas Kelembagaan Pertanahan				5 Dokumen	60,000,000	Kota Lhokseumawe, Semua Kecamatan, Semua Kelurahan	Dana Transfer Umum-Dana Alokasi Umum	Memperkuat Stabilitas Polhukhankam Dan Transformasi Pelayanan Publik	Reformasi Birokrasi	Aparatur Dinas Pertanahan	5 Dokumen	60,000,000	Dinas Pertanahan
2 10 14 7	Peningkatan Kapasitas dan Pembinaan SDM Pertanahan	Jumlah Kegiatan Peningkatan Kapasitas dan Pembinaan SDM Pertanahan	4 Kegiatan		0 Kegiatan	1 Kegiatan	65,000,000						1 Kegiatan	65,000,000	
2 10 14 7 01	Pembinaan Pertanahan bagi Imeum Mukim/Keuchik	Jumlah Imeum Mukim/Keuchik yang Mengikuti Kegiatan Pembinaan Pertanahan				68 Orang	65,000,000	Kota Lhokseumawe, Semua Kecamatan, Semua Kelurahan	Dana Transfer Umum-Dana Alokasi Umum	Memperkuat Stabilitas Polhukhankam Dan Transformasi Pelayanan Publik	Reformasi Birokrasi	Aparatur Gampong	68 Orang	65,000,000	Dinas Pertanahan
2 10 15	PROGRAM PENGATURAN PERTANAHAN DI WILAYAH PESISIR, LAUT DAN PULAU	Persentase Pemanfaatan Lahan Wilayah Pesisir dan Sempadan Pantai	66.67 Persen		0 Persen	54.17 Persen	150,000,000						54.17 Persen	150,000,000	
2 10 15 7	Koordinasi dan Sinkronisasi Penggunaan dan Pemanfaatan Tanah di Wilayah Pesisir, Laut dan Pulau Kecil, Sempadan Pantai, Wilayah Perbatasan dan Pulau Terpencil	Jenis Koordinasi dan Sinkronisasi Penggunaan dan Pemanfaatan Tanah di Wilayah Pesisir, Laut dan Pulau Kecil, Sempadan Pantai, Wilayah Perbatasan dan Pulau Terpencil	12 Jenis		0 Jenis	3 Jenis	150,000,000						3 Jenis	150,000,000	
2 10 15 7 01	Identifikasi dan Inventarisasi Penggunaan dan Pemanfaatan Tanah Wilayah Pesisir	Jumlah Data Penggunaan dan Pemanfaatan Tanah yang Teridentifikasi dan Terinventarisasi di Wilayah Pesisir				5 Dokumen	50,000,000	Kota Lhokseumawe, Semua Kecamatan, Semua Kelurahan	Dana Transfer Umum-Dana Alokasi Umum	Memperkuat Stabilitas Polhukhankam Dan Transformasi Pelayanan Publik	Reformasi Birokrasi	Masyarakat	5 Dokumen	50,000,000	Dinas Pertanahan
2 10 15 7 02	Identifikasi, Inventarisasi, Pengelolaan Sempadan Pantai	Jumlah Data Sempadan Pantai yang Teridentifikasi dan Terinventarisasi				5 Dokumen	50,000,000	Kota Lhokseumawe, Semua Kecamatan, Semua Kelurahan	Dana Transfer Umum-Dana Alokasi Umum	Memperkuat Stabilitas Polhukhankam Dan Transformasi Pelayanan Publik	Reformasi Birokrasi	Masyarakat	5 Dokumen	50,000,000	Dinas Pertanahan
2 10 15 7 03	Identifikasi, Inventarisasi, Pemanfaatan Tanah Wilayah Perbatasan	Jumlah Data Wilayah Perbatasan yang Teridentifikasi dan Terinventarisasi				4 Dokumen	50,000,000	Kota Lhokseumawe, Semua Kecamatan, Semua Kelurahan	Dana Transfer Umum-Dana Alokasi Umum	Memperkuat Stabilitas Polhukhankam Dan Transformasi Pelayanan Publik	Reformasi Birokrasi	Masyarakat	4 Dokumen	50,000,000	Dinas Pertanahan
2 10 16	PROGRAM PENGELOLAAN SISTEM INFORMASI PERTANAHAN	Ketersediaan Sistem Informasi Pertanahan	Tidak Ada/Tidak		0 Ada/Tidak	Tidak Ada/Tidak	150,000,000						Tidak Ada/Tidak	150,000,000	
2 10 16 7	Pengelolaan Sistem Informasi Manajemen Pertanahan (SIMTANAH)	Jumlah Dokumen Pengelolaan Sistem Informasi Manajemen Pertanahan (SIMTANAH)	8 Dokumen		0 Dokumen	2 Dokumen	150,000,000						2 Dokumen	150,000,000	
2 10 16 7 01	Peningkatan Kapasitas Pengelolaan Sistem Informasi Manajemen Pertanahan (SIMTANAH)	Jumlah Dokumen Peningkatan Kapasitas Pengelolaan Sistem Informasi Manajemen Pertanahan (SIMTANAH)				4 Dokumen	75,000,000	Kota Lhokseumawe, Semua Kecamatan, Semua Kelurahan	Dana Transfer Umum-Dana Alokasi Umum	Memperkuat Stabilitas Polhukhankam Dan Transformasi Pelayanan Publik	Reformasi Birokrasi	Aparatur Dinas Pertanahan	4 Dokumen	75,000,000	Dinas Pertanahan
2 10 16 7 02	Pemanfaatan Sistem Informasi Manajemen Pertanahan (SIMTANAH)	Jumlah Dokumen Pemanfaatan Sistem Informasi Manajemen Pertanahan (SIMTANAH)				4 Dokumen	75,000,000	Kota Lhokseumawe, Semua Kecamatan, Semua Kelurahan	Dana Transfer Umum-Dana Alokasi Umum	Memperkuat Stabilitas Polhukhankam Dan Transformasi Pelayanan Publik	Reformasi Birokrasi	Aparatur Dinas Pertanahan	4 Dokumen	75,000,000	Dinas Pertanahan

Sistem Informasi Pemerintahan Daerah - Cetak RKP

Kode	Usuran/ Bidang Usuran/ Program/ Kegiatan/ Sub Kegiatan	Indikator Program/ Kegiatan/ Sub Kegiatan	Target Akhir Periode RPJMD	Realisasi Capaian RPKD Tahun 2021	Prakiraan Capaian Target RPKD Tahun 2022	Capaian Kinerja dan Kerangka Pendanaan						Kelompok Sasaran	Prakiraan Maju Rencana Tahun 2024		Perangkat Daerah Penanggung Jawab
						Target 2023	Pagu Indikatif	Lokasi	Sumber Dana	Prioritas			Target	Pagu Indikatif	
										Nasional	Daerah				
1	2	3	4	5	6	7	8	9	10	11	12	13	14	15	16
2 10 17	PROGRAM PENANGANAN KONFLIK, SENGKETA DAN PERKARA PERTANAHAN	Persentase Penyelesaian Kasus Sengketa Dan Konflik Pertanahan	80 Persen		0 Persen	66.67 Persen	100,000,000						66.67 Persen	100,000,000	
2 10 17 7	Fasilitasi Penyelesaian Konflik-Konflik Pertanahan	Jenis Fasilitasi Penyelesaian Konflik-Konflik Pertanahan	8 Jenis		0 Jenis	2 Jenis	100,000,000						2 Jenis	100,000,000	
2 10 17 7 01	Inventarisasi dan Penyelesaian Sengketa, Konflik, dan Perkara Pertanahan dalam 1 (Satu) Daerah Kabupaten/Kota	Data Sengketa, Konflik dan Perkara dalam 1 (Satu) Daerah Kabupaten/Kota				1 Dokumen	50,000,000	Kota Lhokseumawe, Semua Kecamatan, Semua Kelurahan	Dana Transfer Umum-Dana Alokasi Umum	Memperkuat Stabilitas Polhukhankam Dan Transformasi Pelayanan Publik	Reformasi Birokrasi	Masyarakat	1 Dokumen	50,000,000	Dinas Pertanahan
2 10 17 7 02	Peningkatan Pelayanan Bantuan Hukum Perkara Pertanahan	Jumlah Layanan Bantuan Hukum Perkara Pertanahan				7 Layanan	50,000,000	Kota Lhokseumawe, Semua Kecamatan, Semua Kelurahan	Dana Transfer Umum-Dana Alokasi Umum	Memperkuat Stabilitas Polhukhankam Dan Transformasi Pelayanan Publik	Reformasi Birokrasi	Masyarakat	7 Layanan	50,000,000	Dinas Pertanahan
2	URUSAN PEMERINTAHAN WAJIB YANG TIDAK BERKAITAN DENGAN PELAYANAN DASAR														
2 11	URUSAN PEMERINTAHAN BIDANG LINGKUNGAN HIDUP														
2 11 01	PROGRAM PENUNJANG URUSAN PEMERINTAHAN DAERAH KABUPATEN/KOTA	Persentase Layanan Administrasi Pemerintah Daerah	100 Persen		0 Persen	100 Persen	24,297,431,693						100 Persen	26,204,234,974	
2 11 01 2	Perencanaan, Penganggaran, dan Evaluasi Kinerja Perangkat Daerah	Jumlah Dokumen Perencanaan Perangkat Daerah	30 dokumen		0 dokumen	30 dokumen	110,200,000						30 dokumen	117,003,281	
2 11 01 2 01	Penyusunan Dokumen Perencanaan Perangkat Daerah	Jumlah Dokumen Perencanaan Perangkat Daerah				0 Dokumen	110,200,000	Kota Lhokseumawe, Semua Kecamatan, Semua Kelurahan	Dana Transfer Umum-Dana Alokasi Umum	Membangun Lingkungan Hidup, Meningkatkan Ketahanan Bencana Dan Perubahan Iklim	Lingkungan Hidup	Masyarakat	0 Dokumen	117,003,281	Dinas Lingkungan Hidup
2 11 01 2 01	Administrasi Keuangan Perangkat Daerah	Jumlah Orang yang Menerima Gaji dan Tunjangan ASN	434 ob		0 ob	434 ob	2,511,004,000						434 ob	2,511,004,000	
2 11 01 2 01	Penyediaan Gaji dan Tunjangan ASN	Jumlah Orang yang Menerima Gaji dan Tunjangan ASN				434 Orang/bulan	2,511,004,000	Kota Lhokseumawe, Semua Kecamatan, Semua Kelurahan	Dana Transfer Umum-Dana Alokasi Umum	Membangun Lingkungan Hidup, Meningkatkan Ketahanan Bencana Dan Perubahan Iklim	Lingkungan Hidup	Aparatur Sipil Negara	434 Orang/bulan	2,511,004,000	Dinas Lingkungan Hidup
2 11 01 2.1	Administrasi Umum Perangkat Daerah	Periode Pelaksanaan	12 bulan		0 bulan	12 bulan	1,319,140,000						12 bulan	1,319,140,000	
2 11 01 2.1 01	Penyediaan Komponen Instalasi Listrik/Penerangan Bangunan Kantor	Jumlah Paket Komponen Instalasi Listrik/Penerangan Bangunan Kantor yang Disediakan				120 Paket	7,838,000	Kota Lhokseumawe, Semua Kecamatan, Semua Kelurahan	Dana Transfer Umum-Dana Alokasi Umum	Membangun Lingkungan Hidup, Meningkatkan Ketahanan Bencana Dan Perubahan Iklim	Lingkungan Hidup	Pegawai dan Pekerja	120 Paket	7,838,000	Dinas Lingkungan Hidup
2 11 01 2.1 02	Penyediaan Peralatan dan Perlengkapan Kantor	Jumlah Paket Peralatan dan Perlengkapan Kantor yang Disediakan				5 Paket	13,362,000	Kota Lhokseumawe, Semua Kecamatan, Semua Kelurahan	Dana Transfer Umum-Dana Alokasi Umum	Membangun Lingkungan Hidup, Meningkatkan Ketahanan Bencana Dan Perubahan Iklim	Lingkungan Hidup	Pegawai dan Pekerja	5 Paket	13,362,000	Dinas Lingkungan Hidup
2 11 01 2.1 04	Penyediaan Bahan Logistik Kantor	Jumlah Paket Bahan Logistik Kantor yang Disediakan				1 Paket	1,200,000,000	Kota Lhokseumawe, Semua Kecamatan, Semua Kelurahan	Dana Transfer Umum-Dana Alokasi Umum	Membangun Lingkungan Hidup, Meningkatkan Ketahanan Bencana Dan Perubahan Iklim	Lingkungan Hidup	Pegawai dan Pekerja	1 Paket	1,200,000,000	Dinas Lingkungan Hidup
2 11 01 2.1 05	Penyediaan Barang Cetak dan Penggandaan	Jumlah Paket Barang Cetak dan Penggandaan yang Disediakan				2 Paket	1,800,000	Kota Lhokseumawe, Semua Kecamatan, Semua Kelurahan	Dana Transfer Umum-Dana Alokasi Umum	Membangun Lingkungan Hidup, Meningkatkan Ketahanan Bencana Dan Perubahan Iklim	Lingkungan Hidup	Pegawai dan Pekerja	2 Paket	1,800,000	Dinas Lingkungan Hidup
2 11 01 2.1 06	Penyediaan Bahan Bacaan dan Peraturan Perundang-undangan	Jumlah Dokumen Bahan Bacaan dan Peraturan Perundang-undangan yang Disediakan				1 Dokumen	1,140,000	Kota Lhokseumawe, Semua Kecamatan, Semua Kelurahan	Dana Transfer Umum-Dana Alokasi Umum	Membangun Lingkungan Hidup, Meningkatkan Ketahanan Bencana Dan Perubahan Iklim	Lingkungan Hidup	Pegawai dan Pekerja	1 Dokumen	1,140,000	Dinas Lingkungan Hidup
2 11 01 2.1 09	Penyelenggaraan Rapat Koordinasi dan Konsultasi SKPD	Jumlah Laporan Penyelenggaraan Rapat Koordinasi dan Konsultasi SKPD				35 Laporan	95,000,000	Kota Lhokseumawe, Semua Kecamatan, Semua Kelurahan	Dana Transfer Umum-Dana Alokasi Umum	Membangun Lingkungan Hidup, Meningkatkan Ketahanan Bencana Dan Perubahan Iklim	Lingkungan Hidup	Pegawai dan Pekerja	35 Laporan	95,000,000	Dinas Lingkungan Hidup
2 11 01 2.1	Penyediaan Jasa Penunjang Urusan Pemerintahan Daerah	periode pelaksanaan	12 bulan		0 bulan	12 bulan	18,162,958,193						12 bulan	17,962,958,193	
2 11 01 2.1 01	Penyediaan Jasa Surat Menyurat	Jumlah Laporan Penyediaan Jasa Surat Menyurat				2 Laporan	1,500,000	Kota Lhokseumawe, Semua Kecamatan, Semua Kelurahan	Dana Transfer Umum-Dana Alokasi Umum	Membangun Lingkungan Hidup, Meningkatkan Ketahanan Bencana Dan Perubahan Iklim	Lingkungan Hidup	Pegawai dan Pekerja	2 Laporan	1,500,000	Dinas Lingkungan Hidup
2 11 01 2.1 02	Penyediaan Jasa Komunikasi, Sumber Daya Air dan Listrik	Jumlah Laporan Penyediaan Jasa Komunikasi, Sumber Daya Air dan Listrik yang Disediakan				4 Laporan	9,471,459,000	Kota Lhokseumawe, Semua Kecamatan, Semua Kelurahan	Dana Transfer Umum-Dana Alokasi Umum	Membangun Lingkungan Hidup, Meningkatkan Ketahanan Bencana Dan Perubahan Iklim	Lingkungan Hidup	Pegawai dan Pekerja	4 Laporan	9,271,459,000	Dinas Lingkungan Hidup

Sistem Informasi Pemerintahan Daerah - Cetak RKPD

Kode	Urusan/ Bidang Urusan/ Program/ Kegiatan/ Sub Kegiatan	Indikator Program/ Kegiatan/ Sub Kegiatan	Target Akhir Periode RPJMD	Realisasi Capaian RKPD Tahun 2021	Prakiraan Capaian Target RKPD Tahun 2022	Capaian Kinerja dan Kerangka Pendanaan					Kelompok Sasaran	Prakiraan Maju Rencana Tahun 2024		Perangkat Daerah Penanggung Jawab		
						Target 2023	Pagu Indikatif	Lokasi	Sumber Dana	Prioritas		Target	Pagu Indikatif			
										Nasional					Daerah	
1	2	3	4	5	6	7	8	9	10	11	12	13	14	15	16	
2	11	01	2.1	04	Penyediaan Jasa Pelayanan Umum Kantor	Jumlah Laporan Penyediaan Jasa Pelayanan Umum Kantor yang Disediakan	4 Laporan	8,689,999,193	Kota Lhokseumawe, Semua Kecamatan, Semua Kelurahan	Dana Transfer Umum-Dana Alokasi Umum	Membangun Lingkungan Hidup, Meningkatkan Ketahanan Bencana Dan Perubahan Iklim	Lingkungan Hidup	Pegawai dan Pekerja	4 Laporan	8,689,999,193	Dinas Lingkungan Hidup
2	11	01	2.1		Pemeliharaan Barang Milik Daerah Penunjang Urusan Pemerintahan Daerah	periode pelaksanaan	12 bulan	0 bulan	12 bulan	2,194,129,500				12 bulan	4,294,129,500	
2	11	01	2.1	01	Penyediaan Jasa Pemeliharaan, Biaya Pemeliharaan, dan Pajak Kendaraan Perorangan Dinas atau Kendaraan Perorangan Dinas atau Kendaraan Dinas Jabatan	Jumlah Kendaraan Perorangan Dinas atau Kendaraan Dinas Jabatan yang Dipelihara dan dibayarkan Pajaknya	1 Unit	33,300,000	Kota Lhokseumawe, Semua Kecamatan, Semua Kelurahan	Dana Transfer Umum-Dana Alokasi Umum	Membangun Lingkungan Hidup, Meningkatkan Ketahanan Bencana Dan Perubahan Iklim	Lingkungan Hidup	Pegawai dan Pekerja	1 Unit	33,300,000	Dinas Lingkungan Hidup
2	11	01	2.1	02	Penyediaan Jasa Pemeliharaan, Biaya Pemeliharaan, Pajak dan Perizinan Kendaraan Dinas Operasional atau Lapangan	Jumlah Kendaraan Dinas Operasional atau Lapangan yang Dipelihara dan dibayarkan Pajak dan Perizinannya	44 Unit	2,075,829,500	Kota Lhokseumawe, Semua Kecamatan, Semua Kelurahan	Dana Transfer Umum-Dana Alokasi Umum	Membangun Lingkungan Hidup, Meningkatkan Ketahanan Bencana Dan Perubahan Iklim	Lingkungan Hidup	Pegawai dan Pekerja	44 Unit	2,100,000,000	Dinas Lingkungan Hidup
2	11	01	2.1	10	Pemeliharaan/Rehabilitasi Sarana dan Prasarana Gedung Kantor atau Bangunan Lainnya	Jumlah Sarana dan Prasarana Gedung Kantor atau Bangunan Lainnya yang Dipelihara/Direhabilitasi	3 Unit	85,000,000	Kota Lhokseumawe, Semua Kecamatan, Semua Kelurahan	Dana Transfer Umum-Dana Alokasi Umum	Membangun Lingkungan Hidup, Meningkatkan Ketahanan Bencana Dan Perubahan Iklim	Lingkungan Hidup	Pegawai dan Pekerja	3 Unit	2,160,829,500	Dinas Lingkungan Hidup
2	11	02			PROGRAM PERENCANAAN LINGKUNGAN HIDUP	Tersusnya RPPLH Kab/Kota	Ada Ada/Tidak	0 Ada/Tidak	Ada Ada/Tidak	210,000,000				Ada Ada/Tidak	210,058,800	
2	11	02	2		Rencana Perlindungan dan Pengelolaan Lingkungan Hidup (RPPLH) Kabupaten/Kota	Dokumen Telaahan Kebijakan yang Telah Mengakomodir RPPLH Kabupaten/Kota	1 dokumen	0 dokumen	1 dokumen	160,000,000				1 dokumen	210,058,800	
2	11	02	2	01	Penyusunan dan Penetapan RPPLH Kabupaten/Kota	Jumlah Muatan Hasil Penyusunan dan Penetapan RPPLH Kabupaten/Kota yang Disusun	1 Dokumen	80,000,000	Kota Lhokseumawe, Semua Kecamatan, Semua Kelurahan	Dana Transfer Umum-Dana Alokasi Umum	Membangun Lingkungan Hidup, Meningkatkan Ketahanan Bencana Dan Perubahan Iklim	Lingkungan Hidup	masyarakat	1 Dokumen	105,058,800	Dinas Lingkungan Hidup
2	11	02	2	02	Pengendalian Pelaksanaan RPPLH Kabupaten/Kota	Jumlah Dokumen Telaahan Kebijakan yang Telah Mengakomodir RPPLH Kabupaten/Kota	1 Dokumen	80,000,000	Kota Lhokseumawe, Semua Kecamatan, Semua Kelurahan	Dana Transfer Umum-Dana Alokasi Umum	Membangun Lingkungan Hidup, Meningkatkan Ketahanan Bencana Dan Perubahan Iklim	Lingkungan Hidup	masyarakat	1 Dokumen	105,000,000	Dinas Lingkungan Hidup
2	11	02	2		Penyelenggaraan Kajian Lingkungan Hidup Strategis (KLHS) Kabupaten/Kota	Dokumen KLHS KRP Kabupaten/Kota yang Berpotensi Menimbulkan Dampak/Resiko Lingkungan Hidup yang Disusun	1 dok	0 dok	1 dok	50,000,000				1 dok	0	
2	11	02	2	03	Pembuatan dan Pelaksanaan KLHS untuk KRP yang Berpotensi Menimbulkan Dampak/Resiko Lingkungan Hidup	Jumlah Dokumen KLHS KRP Kabupaten/Kota yang Berpotensi Menimbulkan Dampak/Resiko Lingkungan Hidup yang Disusun	1 Dokumen	50,000,000	Kota Lhokseumawe, Semua Kecamatan, Semua Kelurahan	Dana Transfer Umum-Dana Alokasi Umum	Membangun Lingkungan Hidup, Meningkatkan Ketahanan Bencana Dan Perubahan Iklim	Lingkungan Hidup	Masyarakat	1 Dokumen	0	Dinas Lingkungan Hidup
2	11	03			PROGRAM PENGENDALIAN PENCEMARAN DAN/ATAU KERUSAKAN LINGKUNGAN HIDUP	Indeks Kualitas Lingkungan Hidup	66.25 Nilai	0 Nilai	64.9 Nilai	1,049,000,000				64.9 Nilai	459,669,000	
2	11	03	2		Pencegahan Pencemaran dan/atau Kerusakan Lingkungan Hidup Kabupaten/Kota	Dokumen Uji Kualitas Lingkungan Hidup Dilaksanakan Terhadap Media Tanah, Air, Udara, dan Laut	1 dokumen	0 dokumen	1 dokumen	1,049,000,000				1 dokumen	459,669,000	
2	11	03	2	01	Koordinasi, Sinkronisasi, dan Pelaksanaan Pencegahan Pencemaran Lingkungan Hidup Dilaksanakan Terhadap Media Tanah, Air, Udara, dan Laut	Jumlah Dokumen Uji Kualitas Lingkungan Hidup Dilaksanakan Terhadap Media Tanah, Air, Udara, dan Laut	2 Dokumen	1,049,000,000	Kota Lhokseumawe, Semua Kecamatan, Semua Kelurahan	Dana Transfer Umum-Dana Alokasi Umum	Membangun Lingkungan Hidup, Meningkatkan Ketahanan Bencana Dan Perubahan Iklim	Lingkungan Hidup	Masyarakat	2 Dokumen	459,669,000	Dinas Lingkungan Hidup
2	11	04			PROGRAM PENGELOLAAN KEANEKARAGAMAN HAYATI (KEHATI)	Persentase luasan taman	88.50 Persen	0 Persen	48.97 Persen	3,872,050,000				48.97 Persen	3,873,134,174	
2	11	04	2		Pengelolaan Keanekaragaman Hayati Kabupaten/Kota	Jumlah Sarana dan Prasarana Keanekaragaman Hayati	5 ha	0 ha	5 ha	3,872,050,000				5 ha	3,873,134,174	
2	11	04	2	04	Pengelolaan Ruang Terbuka Hijau (RTH)	Luas RTH yang Dikelola Lingkup Kewenangan Kabupaten/Kota	5 Ha	50,000,000	Kota Lhokseumawe, Semua Kecamatan, Semua Kelurahan	Dana Transfer Umum-Dana Alokasi Umum	Membangun Lingkungan Hidup, Meningkatkan Ketahanan Bencana Dan Perubahan Iklim	Lingkungan Hidup	Masyarakat	5 Ha	51,250,000	Dinas Lingkungan Hidup
2	11	04	2	05	Pengelolaan Taman Keanekaragaman Hayati Lainnya	Luas Taman KEHATI Lainnya yang Dikelola Lingkup Kewenangan Kabupaten/Kota	5 Ha	181,000,000	Kota Lhokseumawe, Semua Kecamatan, Semua Kelurahan	Dana Transfer Umum-Dana Alokasi Umum	Membangun Lingkungan Hidup, Meningkatkan Ketahanan Bencana Dan Perubahan Iklim	Lingkungan Hidup	Masyarakat	5 Ha	185,525,000	Dinas Lingkungan Hidup
2	11	04	2	07	Pengelolaan Sarana dan Prasarana Keanekaragaman Hayati	Jumlah Sarana dan Prasarana Keanekaragaman Hayati yang Dikelola	104 Unit	3,641,050,000	Kota Lhokseumawe, Semua Kecamatan, Semua Kelurahan	Dana Transfer Umum-Dana Alokasi Umum	Membangun Lingkungan Hidup, Meningkatkan Ketahanan Bencana Dan Perubahan Iklim	Lingkungan Hidup	Masyarakat	104 Unit	3,636,359,174	Dinas Lingkungan Hidup

Sistem Informasi Pemerintahan Daerah - Cetak RKPD

Kode	Urusan/ Bidang Urusan/ Program/ Kegiatan/ Sub Kegiatan	Indikator Program/ Kegiatan/ Sub Kegiatan	Target Akhir Periode RPJMD	Realisasi Capaian RKPD Tahun 2021	Prakiraan Capaian Target RKPD Tahun 2022	Capaian Kinerja dan Kerangka Pendanaan						Kelompok Sasaran	Prakiraan Maju Rencana Tahun 2024		Perangkat Daerah Penanggung Jawab
						Target 2023	Pagu Indikatif	Lokasi	Sumber Dana	Prioritas			Target	Pagu Indikatif	
										Nasional	Daerah				
1	2	3	4	5	6	7	8	9	10	11	12	13	14	15	16
2	11	05													
2	11	05	2												
2	11	05	2	01											
2	11	06													
2	11	06	2												
2	11	06	2	01											
2	11	06	2	02											
2	11	06	2	03											
2	11	06	2	04											
2	11	10													
2	11	10	2												
2	11	10	2	01											
2	11	11													
2	11	11	2												

Sistem Informasi Pemerintahan Daerah - Cetak RKPD

Kode	Urusan/ Bidang Urusan/ Program/ Kegiatan/ Sub Kegiatan	Indikator Program/ Kegiatan/ Sub Kegiatan	Target Akhir Periode RPJMD	Realisasi Capaian RKPD Tahun 2021	Prakiraan Capaian Target RKPD Tahun 2022	Capaian Kinerja dan Kerangka Pendanaan						Kelompok Sasaran	Prakiraan Maju Rencana Tahun 2024		Perangkat Daerah Penanggung Jawab	
						Target 2023	Pagu Indikatif	Lokasi	Sumber Dana	Prioritas			Target	Pagu Indikatif		
										Nasional	Daerah					
1	2	3	4	5	6	7	8	9	10	11	12	13	14	15	16	
2	11	11	2	03	Penanganan Sampah dengan Melakukan Pemilahan, Pengumpulan, Pengangkutan, Pengolahan, dan Pemrosesan Akhir Sampah di TPA/TPST/SPA Kabupaten/Kota	Jumlah Sampah yang Dipilah, Dikumpulkan, Diangkut, Diolah, Diproses Akhir di TPA/TPST/SPA Kabupaten/Kota						Masyarakat	85 Ton	1,500,000,000	Dinas Lingkungan Hidup	
2	11	11	2	05	Koordinasi dan Sinkronisasi Penyediaan Prasarana dan Sarana Pengelolaan Persampahan	Jumlah Dokumen Hasil Koordinasi dan Sinkronisasi Penyediaan Prasarana dan Sarana Bersama Pemerintah Pusat, Provinsi maupun Pihak Lain di Luar Kabupaten/Kota untuk Pengelolaan Sampah Kabupaten/Kota. Pengelolaan Persampahan Sesuai dengan Rencana Induk Pengelolaan Sampah dan Mengacu pada Jakstrada						Masyarakat	2 Dokumen	366,357,500	Dinas Lingkungan Hidup	
2	11	11	2	07	Penyediaan Sarana dan Prasarana Pengelolaan Persampahan di TPA/TPST/SPA Kabupaten/Kota	Jumlah Sarana dan Prasarana Penanganan Sampah untuk Kegiatan Pemilahan, Pengumpulan, Pengangkutan, Pengolahan, dan Pemrosesan Akhir						Masyarakat	1 Unit	500,000,000	Dinas Lingkungan Hidup	
2	URUSAN PEMERINTAHAN WAJIB YANG TIDAK BERKAITAN DENGAN PELAYANAN DASAR															
2	12	URUSAN PEMERINTAHAN BIDANG ADMINISTRASI KEPENDUDUKAN DAN PENCATATAN SIPIL													3,772,602,264	
2	12	01	PROGRAM PENUNJANG URUSAN PEMERINTAHAN DAERAH KABUPATEN/KOTA		Persentase Layanan Administrasi Pemerintah Daerah	100 Persen	0 Persen	100 Persen	3,323,420,000				100 Persen	2,998,220,000		
2	12	01	2	Perencanaan, Penganggaran, dan Evaluasi Kinerja Perangkat Daerah	Jumlah Dokumen Perencanaan, Anggaran dan Evaluasi Kinerja Perangkat Daerah	6 Dokumen	0 Dokumen	6 Dokumen	17,000,000				6 Dokumen	17,000,000		
2	12	01	2	01	Penyusunan Dokumen Perencanaan Perangkat Daerah	Jumlah Dokumen Perencanaan Perangkat Daerah		4 Dokumen	15,000,000	Kota Lhokseumawe, Banda Sakti, Mon Geudong	Dana Transfer Umum-Dana Alokasi Umum	Memperkuat Stabilitas Polhukhankam Dan Transformasi Pelayanan Publik	Reformasi Birokrasi	4 Dokumen	15,000,000	Dinas Kependudukan dan Pencatatan Sipil Kota Lhokseumawe
2	12	01	2	06	Koordinasi dan Penyusunan Laporan Capaian Kinerja dan Ikhtisar Realisasi Kinerja SKPD	Jumlah Laporan Capaian Kinerja dan Ikhtisar Realisasi Kinerja SKPD dan Laporan Hasil Koordinasi Penyusunan Laporan Capaian Kinerja dan Ikhtisar Realisasi Kinerja SKPD		2 Laporan	2,000,000	Kota Lhokseumawe, Banda Sakti, Mon Geudong	Dana Transfer Umum-Dana Alokasi Umum	Memperkuat Stabilitas Polhukhankam Dan Transformasi Pelayanan Publik	Reformasi Birokrasi	2 Laporan	2,000,000	Dinas Kependudukan dan Pencatatan Sipil Kota Lhokseumawe
2	12	01	2	Administrasi Keuangan Perangkat Daerah	Periode Penyediaan Administrasi Keuangan Perangkat Daerah	12 Bulan	0 Bulan	12 Bulan	2,255,260,311				12 Bulan	1,200,000,000		
2	12	01	2	01	Penyediaan Gaji dan Tunjangan ASN	Jumlah Orang yang Menerima Gaji dan Tunjangan ASN		490 Orang/bulan	2,255,260,311	Kota Lhokseumawe, Banda Sakti, Mon Geudong	Dana Transfer Umum-Dana Alokasi Umum	Memperkuat Stabilitas Polhukhankam Dan Transformasi Pelayanan Publik	Reformasi Birokrasi	490 Orang/bulan	1,200,000,000	Dinas Kependudukan dan Pencatatan Sipil Kota Lhokseumawe
2	12	01	2.1	Administrasi Kepegawaian Perangkat Daerah	Jumlah Penyelenggaraan Administrasi Kepegawaian Perangkat Daerah	5 Jenis	0 Jenis	5 Jenis	17,300,000				5 Jenis	80,000,000		
2	12	01	2.1	02	Pengadaan Pakaian Dinas beserta Atribut Kelengkapannya	Jumlah Paket Pakaian Dinas beserta Atribut Kelengkapan		98 Paket	15,300,000	Kota Lhokseumawe, Banda Sakti, Mon Geudong	Dana Transfer Umum-Dana Alokasi Umum	Memperkuat Stabilitas Polhukhankam Dan Transformasi Pelayanan Publik	Reformasi Birokrasi	98 Paket	50,000,000	Dinas Kependudukan dan Pencatatan Sipil Kota Lhokseumawe
2	12	01	2.1	09	Pendidikan dan Pelatihan Pegawai Berdasarkan Tugas dan Fungsi	Jumlah Pegawai Berdasarkan Tugas dan Fungsi yang Mengikuti Pendidikan dan Pelatihan		0 Orang	2,000,000	Kota Lhokseumawe, Banda Sakti, Mon Geudong	Dana Transfer Umum-Dana Alokasi Umum	Memperkuat Stabilitas Polhukhankam Dan Transformasi Pelayanan Publik	Reformasi Birokrasi	0 Orang	30,000,000	Dinas Kependudukan dan Pencatatan Sipil Kota Lhokseumawe
				Jumlah Pegawai Berdasarkan Tugas dan Fungsi yang Mengikuti Pendidikan dan Pelatihan	20 Orang	20 Orang										

Sistem Informasi Pemerintahan Daerah - Cetak RKPD

Kode	Urusan/ Bidang Urusan/ Program/ Kegiatan/ Sub Kegiatan	Indikator Program/ Kegiatan/ Sub Kegiatan	Target Akhir Periode RPJMD	Realisasi Capaian RKPD Tahun 2021	Prakiraan Capaian Target RKPD Tahun 2022	Capaian Kinerja dan Kerangka Pendanaan						Kelompok Sasaran	Prakiraan Maju Rencana Tahun 2024		Perangkat Daerah Penanggung Jawab	
						Target 2023	Pagu Indikatif	Lokasi	Sumber Dana	Prioritas			Target	Pagu Indikatif		
										Nasional	Daerah					
1	2	3	4	5	6	7	8	9	10	11	12	13	14	15	16	
2	12	01	2.1										12 Bulan	258,800,000		
							148,219,349									
2	12	01	2.1	01	Administrasi Umum Perangkat Daerah	Periode Pelaksanaan Administrasi Umum Perangkat Daerah	12 Bulan		0 Bulan	12 Bulan						
2	12	01	2.1	01	Penyediaan Komponen Instalasi Listrik/Penerangan Bangunan Kantor	Jumlah Paket Komponen Instalasi Listrik/Penerangan Bangunan Kantor yang Disediakan	1 Paket	1,573,000	Kota Lhokseumawe, Banda Sakti, Mon Geudong	Dana Transfer Umum-Dana Alokasi Umum	Memperkuat Stabilitas Polhukhankam Dan Transformasi Pelayanan Publik	Reformasi Birokrasi	Dinas Kependudukan dan Pencatatan Sipil Kota Lhokseumawe	1 Paket	15,000,000	Dinas Kependudukan dan Pencatatan Sipil
2	12	01	2.1	02	Penyediaan Peralatan dan Perlengkapan Kantor	Jumlah Paket Peralatan dan Perlengkapan Kantor yang Disediakan	6 Paket	39,858,514	Kota Lhokseumawe, Banda Sakti, Mon Geudong	Dana Transfer Umum-Dana Alokasi Umum	Memperkuat Stabilitas Polhukhankam Dan Transformasi Pelayanan Publik	Reformasi Birokrasi	Dinas Kependudukan dan Pencatatan Sipil Kota Lhokseumawe	6 Paket	50,000,000	Dinas Kependudukan dan Pencatatan Sipil
2	12	01	2.1	03	Penyediaan Peralatan Rumah Tangga	Jumlah Paket Peralatan Rumah Tangga yang Disediakan	3 Paket	3,600,000	Kota Lhokseumawe, Banda Sakti, Mon Geudong	Dana Transfer Umum-Dana Alokasi Umum	Memperkuat Stabilitas Polhukhankam Dan Transformasi Pelayanan Publik	Reformasi Birokrasi	Dinas Kependudukan dan Pencatatan Sipil Kota Lhokseumawe	3 Paket	30,000,000	Dinas Kependudukan dan Pencatatan Sipil
2	12	01	2.1	04	Penyediaan Bahan Logistik Kantor	Jumlah Paket Bahan Logistik Kantor yang Disediakan	1200 Paket	12,000,000	Kota Lhokseumawe, Banda Sakti, Mon Geudong	Dana Transfer Umum-Dana Alokasi Umum	Memperkuat Stabilitas Polhukhankam Dan Transformasi Pelayanan Publik	Reformasi Birokrasi	Dinas Kependudukan dan Pencatatan Sipil Kota Lhokseumawe	1200 Paket	15,000,000	Dinas Kependudukan dan Pencatatan Sipil
2	12	01	2.1	05	Penyediaan Barang Cetak dan Penggandaan	Jumlah Paket Barang Cetak dan Penggandaan yang Disediakan	15 Paket	10,433,000	Kota Lhokseumawe, Banda Sakti, Mon Geudong	Dana Transfer Umum-Dana Alokasi Umum	Memperkuat Stabilitas Polhukhankam Dan Transformasi Pelayanan Publik	Reformasi Birokrasi	Dinas Kependudukan dan Pencatatan Sipil Kota Lhokseumawe	15 Paket	20,000,000	Dinas Kependudukan dan Pencatatan Sipil
2	12	01	2.1	06	Penyediaan Bahan Bacaan dan Peraturan Perundang-undangan	Jumlah Dokumen Bahan Bacaan dan Peraturan Perundang-undangan yang Disediakan	2 Dokumen	1,140,000	Kota Lhokseumawe, Banda Sakti, Mon Geudong	Dana Transfer Umum-Dana Alokasi Umum	Memperkuat Stabilitas Polhukhankam Dan Transformasi Pelayanan Publik	Reformasi Birokrasi	Dinas Kependudukan dan Pencatatan Sipil Kota Lhokseumawe	2 Dokumen	1,800,000	Dinas Kependudukan dan Pencatatan Sipil
2	12	01	2.1	09	Penyelenggaraan Rapat Koordinasi dan Konsultasi SKPD	Jumlah Laporan Penyelenggaraan Rapat Koordinasi dan Konsultasi SKPD	150 Laporan	70,000,000	Kota Lhokseumawe, Banda Sakti, Mon Geudong	Dana Transfer Umum-Dana Alokasi Umum	Memperkuat Stabilitas Polhukhankam Dan Transformasi Pelayanan Publik	Reformasi Birokrasi	Dinas Kependudukan dan Pencatatan Sipil Kota Lhokseumawe	150 Laporan	100,000,000	Dinas Kependudukan dan Pencatatan Sipil
2	12	01	2.1	10	Penatausahaan Arsip Dinamis pada SKPD	Jumlah Dokumen Penatausahaan Arsip Dinamis pada SKPD	7 Dokumen	1,114,835	Kota Lhokseumawe, Banda Sakti, Mon Geudong	Dana Transfer Umum-Dana Alokasi Umum	Memperkuat Stabilitas Polhukhankam Dan Transformasi Pelayanan Publik	Reformasi Birokrasi	Dinas Kependudukan dan Pencatatan Sipil Kota Lhokseumawe	7 Dokumen	2,000,000	Dinas Kependudukan dan Pencatatan Sipil
2	12	01	2.1	11	Dukungan Pelaksanaan Sistem Pemerintahan Berbasis Elektronik pada SKPD	Jumlah Dokumen Dukungan Pelaksanaan Sistem Pemerintahan Berbasis Elektronik pada SKPD	7 Dokumen	8,500,000	Kota Lhokseumawe, Banda Sakti, Mon Geudong	Dana Transfer Umum-Dana Alokasi Umum	Memperkuat Stabilitas Polhukhankam Dan Transformasi Pelayanan Publik	Reformasi Birokrasi	Dinas Kependudukan dan Pencatatan Sipil Kota Lhokseumawe	7 Dokumen	25,000,000	Dinas Kependudukan dan Pencatatan Sipil
2	12	01	2.1		Pengadaan Barang Milik Daerah Penunjang Urusan Pemerintahan Daerah	Jumlah Pengadaan Barang Milik Daerah Penunjang Urusan Pemerintahan Daerah	7 Jenis		0 Jenis	7 Jenis				7 Jenis	643,000,000	
2	12	01	2.1	02	Pengadaan Kendaraan Dinas Operasional atau Lapangan	Jumlah Unit Kendaraan Dinas Operasional atau Lapangan yang Disediakan	5 Unit	42,846,000	Kota Lhokseumawe, Banda Sakti, Mon Geudong	Dana Transfer Umum-Dana Alokasi Umum	Memperkuat Stabilitas Polhukhankam Dan Transformasi Pelayanan Publik	Reformasi Birokrasi	Dinas Kependudukan dan Pencatatan Sipil Kota Lhokseumawe	5 Unit	300,000,000	Dinas Kependudukan dan Pencatatan Sipil
2	12	01	2.1	05	Pengadaan Mebel	Jumlah Paket Mebel yang Disediakan	2 Unit	794,900	Kota Lhokseumawe, Banda Sakti, Mon Geudong	Dana Transfer Umum-Dana Alokasi Umum	Memperkuat Stabilitas Polhukhankam Dan Transformasi Pelayanan Publik	Reformasi Birokrasi	Dinas Kependudukan dan Pencatatan Sipil Kota Lhokseumawe	2 Unit	8,000,000	Dinas Kependudukan dan Pencatatan Sipil
2	12	01	2.1	06	Pengadaan Peralatan dan Mesin Lainnya	Jumlah Unit Peralatan dan Mesin Lainnya yang Disediakan	3 Unit	55,500,000	Kota Lhokseumawe, Banda Sakti, Mon Geudong	Dana Transfer Umum-Dana Alokasi Umum	Memperkuat Stabilitas Polhukhankam Dan Transformasi Pelayanan Publik	Reformasi Birokrasi	Dinas Kependudukan dan Pencatatan Sipil Kota Lhokseumawe	3 Unit	170,000,000	Dinas Kependudukan dan Pencatatan Sipil

Sistem Informasi Pemerintahan Daerah - Cetak RKP

Kode	Usuran/ Bidang Usuran/ Program/ Kegiatan/ Sub Kegiatan	Indikator Program/ Kegiatan/ Sub Kegiatan	Target Akhir Periode RPJMD	Realisasi Capaian RPKD Tahun 2021	Prakiraan Capaian Target RPKD Tahun 2022	Capaian Kinerja dan Kerangka Pendanaan					Kelompok Sasaran	Prakiraan Maju Rencana Tahun 2024		Perangkat Daerah Penanggung Jawab				
						Target 2023	Pagu Indikatif	Lokasi	Sumber Dana	Prioritas		Target	Pagu Indikatif					
										Nasional					Daerah			
1	2	3	4	5	6	7	8	9	10	11	12	13	14	15	16			
2	12	01	2.1	11	Pengadaan Sarana dan Prasarana Pendukung Gedung Kantor atau Bangunan Lainnya	Jumlah Unit Sarana dan Prasarana Pendukung Gedung Kantor atau Bangunan Lainnya yang Disediakan						Dinas Kependudukan dan Pencatatan Sipil Kota Lhokseumawe	20 Unit	165,000,000	Dinas Kependudukan dan Pencatatan Sipil			
2	12	01	2.1		Penyediaan Jasa Penunjang Urusan Pemerintahan Daerah	Periode Penyediaan Jasa Penunjang Umum Pemerintahan Daerah	12 Bulan			0 Bulan	12 Bulan	491,900,000				12 Bulan	507,000,000	
2	12	01	2.1	01	Penyediaan Jasa Surat Menyurat	Jumlah Laporan Penyediaan Jasa Surat Menyurat						Dinas Kependudukan dan Pencatatan Sipil Kota Lhokseumawe	180 Laporan	5,000,000	Dinas Kependudukan dan Pencatatan Sipil			
						Jumlah Materai Yang Tersedia							200 Lembar					
2	12	01	2.1	02	Penyediaan Jasa Komunikasi, Sumber Daya Air dan Listrik	Jumlah Laporan Penyediaan Jasa Komunikasi, Sumber Daya Air dan Listrik yang Disediakan						Dinas Kependudukan dan Pencatatan Sipil Kota Lhokseumawe	9 Laporan	142,000,000	Dinas Kependudukan dan Pencatatan Sipil			
2	12	01	2.1	03	Penyediaan Jasa Peralatan dan Perlengkapan Kantor	Jumlah Laporan Penyediaan Jasa Peralatan dan Perlengkapan Kantor yang Disediakan						Dinas Kependudukan dan Pencatatan Sipil Kota Lhokseumawe	2 Laporan	50,000,000	Dinas Kependudukan dan Pencatatan Sipil			
2	12	01	2.1	04	Penyediaan Jasa Pelayanan Umum Kantor	Jumlah Laporan Penyediaan Jasa Pelayanan Umum Kantor yang Disediakan						Dinas Kependudukan dan Pencatatan Sipil Kota Lhokseumawe	4 Laporan					
						Jumlah Penyediaan Jasa Pegawai Tidak Tetap							816 OB	310,000,000	Dinas Kependudukan dan Pencatatan Sipil			
						Jumlah Penyedia Jasa Administrasi Keuangan (22 org x 12 bln)							264 OB					
						Jumlah Sewa Gedung, Jumlah Transportasi Pemindahan Arsip							1 Gedung					
2	12	01	2.1		Pemeliharaan Barang Milik Daerah Penunjang Urusan Pemerintahan Daerah	Periode Pemeliharaan Barang Milik Daerah Penunjang Urusan Pemerintahan Daerah	12 Bulan			0 Bulan	12 Bulan	121,597,000				12 Bulan	292,420,000	
2	12	01	2.1	01	Penyediaan Jasa Pemeliharaan, Biaya Pemeliharaan, dan Pajak Kendaraan Perorangan Dinas atau Kendaraan Dinas Jabatan	Jumlah Kendaraan Perorangan Dinas atau Kendaraan Dinas Jabatan yang Dipelihara dan dibayarkan Pajaknya						Dinas Kependudukan dan Pencatatan Sipil Kota Lhokseumawe	1 Unit	45,000,000	Dinas Kependudukan dan Pencatatan Sipil			
2	12	01	2.1	02	Penyediaan Jasa Pemeliharaan, Biaya Pemeliharaan, Pajak dan Perizinan Kendaraan Dinas Operasional atau Lapangan	Jumlah Kendaraan Dinas Operasional atau Lapangan yang Dipelihara dan dibayarkan Pajak dan Perizinannya						Dinas Kependudukan dan Pencatatan Sipil Kota Lhokseumawe	2 Unit	87,420,000	Dinas Kependudukan dan Pencatatan Sipil			
2	12	01	2.1	06	Pemeliharaan Peralatan dan Mesin Lainnya	Jumlah Peralatan dan Mesin Lainnya yang Dipelihara						Dinas Kependudukan dan Pencatatan Sipil Kota Lhokseumawe	2 Unit	30,000,000	Dinas Kependudukan dan Pencatatan Sipil			
2	12	01	2.1	09	Pemeliharaan/Rehabilitasi Gedung Kantor dan Bangunan Lainnya	Jumlah Gedung Kantor dan Bangunan Lainnya yang Dipelihara/Direhabilitasi						Dinas Kependudukan dan Pencatatan Sipil Kota Lhokseumawe	3 Unit	70,000,000	Dinas Kependudukan dan Pencatatan Sipil			
2	12	01	2.1	10	Pemeliharaan/Rehabilitasi Sarana dan Prasarana Gedung Kantor atau Bangunan Lainnya	Jumlah Sarana dan Prasarana Gedung Kantor atau Bangunan Lainnya yang Dipelihara/Direhabilitasi						Dinas Kependudukan dan Pencatatan Sipil Kota Lhokseumawe	45 Unit	60,000,000	Dinas Kependudukan dan Pencatatan Sipil			

Sistem Informasi Pemerintahan Daerah - Cetak RKP

Kode	Urusan/ Bidang Urusan/ Program/ Kegiatan/ Sub Kegiatan	Indikator Program/ Kegiatan/ Sub Kegiatan	Target Akhir Periode RPJMD	Realisasi Capaian RKP Tahun 2021	Prakiraan Capaian Target RKP Tahun 2022	Capaian Kinerja dan Kerangka Pendanaan						Kelompok Sasaran	Prakiraan Maju Rencana Tahun 2024		Perangkat Daerah Penanggung Jawab
						Target 2023	Pagu Indikatif	Lokasi	Sumber Dana	Prioritas			Target	Pagu Indikatif	
										Nasional	Daerah				
1	2	3	4	5	6	7	8	9	10	11	12	13	14	15	16
2	12	02													
2	12	02	2												
2	12	02	2	01											
2	12	02	2	02											
2	12	02	2	03											
2	12	02	2	04											
2	12	02	2	05											
2	12	02	2	06											
2	12	02	2	07											
2	12	02	2	08											
2	12	02	2												
2	12	02	2	01											
2	12	02	2	02											
2	12	02	2												
2	12	02	2	01											

Sistem Informasi Pemerintahan Daerah - Cetak RKP

Kode	Urusan/ Bidang Urusan/ Program/ Kegiatan/ Sub Kegiatan	Indikator Program/ Kegiatan/ Sub Kegiatan	Target Akhir Periode RPJMD	Realisasi Capaian RKP Tahun 2021	Prakiraan Capaian Target RKP Tahun 2022	Capaian Kinerja dan Kerangka Pendanaan						Kelompok Sasaran	Prakiraan Maju Rencana Tahun 2024		Perangkat Daerah Penanggung Jawab
						Target 2023	Pagu Indikatif	Lokasi	Sumber Dana	Prioritas			Target	Pagu Indikatif	
										Nasional	Daerah				
1	2	3	4	5	6	7	8	9	10	11	12	13	14	15	16
2	12	02	2	02	Pelayanan Secara Aktif Pendaftaran Peristiwa Kependudukan dan Pencatatan Peristiwa Penting Terkait Pendaftaran Penduduk	Jumlah Dokumen Hasil Pelayanan Secara Aktif Pendaftaran Peristiwa Kependudukan dan Pencatatan Peristiwa Penting Terkait Pendaftaran Penduduk						Dinas Kependudukan dan Pencatatan Sipil Kota Lhokseumawe	50 Dokumen	5,000,000	Dinas Kependudukan dan Pencatatan Sipil
2	12	02	2	03	Fasilitasi Pendaftaran Penduduk	Jumlah Laporan Hasil Fasilitasi pendaftaran penduduk						Dinas Kependudukan dan Pencatatan Sipil Kota Lhokseumawe	2 Laporan	4,000,000	Dinas Kependudukan dan Pencatatan Sipil
2	12	02	2	04	Penyelenggaraan Pemanfaatan Data Kependudukan Terkait Pendaftaran Penduduk	Jumlah Data Kependudukan Terkait Pendaftaran Penduduk yang Dimanfaatkan						Dinas Kependudukan dan Pencatatan Sipil Kota Lhokseumawe	1 Dokumen	6,326,264	Dinas Kependudukan dan Pencatatan Sipil
2	12	02	2	05	Sosialisasi Pendaftaran Penduduk	Jumlah Laporan Hasil Sosialisasi Pendaftaran Penduduk Jumlah Media Sosialisasi yang Tersedia						Dinas Kependudukan dan Pencatatan Sipil Kota Lhokseumawe	1 Laporan 7 Paket	30,000,000	Dinas Kependudukan dan Pencatatan Sipil
2	12	02	2	06	Kerja Sama dengan Organisasi Kemasyarakatan dan Perguruan Tinggi Terkait Pendaftaran Penduduk	Jumlah Dokumen Hasil Kerja Sama dengan Organisasi Kemasyarakatan dan Perguruan Tinggi Terkait Pendaftaran Penduduk						Dinas Kependudukan dan Pencatatan Sipil Kota Lhokseumawe	2 Dokumen	5,000,000	Dinas Kependudukan dan Pencatatan Sipil
2	12	02	2	07	Komunikasi, Informasi, dan Edukasi kepada Pemangku Kepentingan dan Masyarakat Terkait Pendaftaran Penduduk	Jumlah Pemangku Kepentingan dan Masyarakat yang Mendapatkan Komunikasi, Informasi, dan Edukasi Terkait Pendaftaran Penduduk						Dinas Kependudukan dan Pencatatan Sipil Kota Lhokseumawe	76 Orang	4,000,000	Dinas Kependudukan dan Pencatatan Sipil
2	12	02	2	08	Penyajian Data Kependudukan yang Akurat dan Dapat Dipertanggungjawabkan Terkait Pendaftaran Penduduk	Jumlah Data Kependudukan yang Akurat dan Dapat Dipertanggungjawabkan Terkait Pendaftaran Penduduk yang Tersedia						Dinas Kependudukan dan Pencatatan Sipil Kota Lhokseumawe	46800 Dokumen	4,000,000	Dinas Kependudukan dan Pencatatan Sipil
2	12	02	2		Pembinaan dan Pengawasan Penyelenggaraan Pendaftaran Penduduk	Periode Pelaksanaan Pembinaan dan Pengawasan Penyelenggaraan Pendaftaran Penduduk	12 Bulan						12 Bulan	23,000,000	
2	12	02	2	01	Pengelolaan dan Pelaporan Penggunaan Blangko Dokumen Kependudukan, Formulir, dan Buku untuk Pelayanan Pendaftaran Penduduk	Jumlah Dokumen Hasil Pengelolaan dan Pelaporan Penggunaan Blangko Dokumen Kependudukan, Formulir, dan Buku untuk Pelayanan Pendaftaran Penduduk						Dinas Kependudukan dan Pencatatan Sipil Kota Lhokseumawe	2 Dokumen	5,000,000	Dinas Kependudukan dan Pencatatan Sipil
2	12	02	2	02	Pembinaan dan Pengawasan Terkait Pendaftaran Penduduk	Jumlah Laporan Pembinaan dan Pengawasan Terkait Pendaftaran Penduduk						Dinas Kependudukan dan Pencatatan Sipil Kota Lhokseumawe	1 Laporan	8,000,000	Dinas Kependudukan dan Pencatatan Sipil
2	12	02	2	03	Bimbingan Teknis Terkait Pendaftaran Penduduk	Jumlah Laporan bimbingan Teknis Terkait Pendaftaran Penduduk						Dinas Kependudukan dan Pencatatan Sipil Kota Lhokseumawe	10 Laporan	10,000,000	Dinas Kependudukan dan Pencatatan Sipil
2	12	03			PROGRAM PENCATATAN SIPIL	Cakupan Pelayanan Pencatatan Sipil	89.60 Persen						86.42 Persen	200,056,000	
2	12	03	2		Pelayanan Pencatatan Sipil	Jumlah Dokumen Pelayanan Pencatatan Sipil	5 Dokumen						5 Dokumen	50,000,000	
2	12	03	2	01	Pencatatan, Penatausahaan dan Penerbitan Dokumen Atas Pelaporan Peristiwa Penting	Jumlah Dokumen Hasil Pencatatan, Penatausahaan dan Penerbitan Dokumen Atas Pelaporan Peristiwa Penting						Dinas Kependudukan dan Pencatatan Sipil Kota Lhokseumawe	7200 Dokumen	10,000,000	Dinas Kependudukan dan Pencatatan Sipil

Sistem Informasi Pemerintahan Daerah - Cetak RKPD

Kode	Usuran/ Bidang Usuran/ Program/ Kegiatan/ Sub Kegiatan	Indikator Program/ Kegiatan/ Sub Kegiatan	Target Akhir Periode RPJMD	Realisasi Capaian RKPD Tahun 2021	Prakiraan Capaian Target RKPD Tahun 2022	Capaian Kinerja dan Kerangka Pendanaan					Kelompok Sasaran	Prakiraan Maju Rencana Tahun 2024		Perangkat Daerah Penanggung Jawab		
						Target 2023	Pagu Indikatif	Lokasi	Sumber Dana	Prioritas		Target	Pagu Indikatif			
										Nasional					Daerah	
1	2	3	4	5	6	7	8	9	10	11	12	13	14	15	16	
2	12	03	2	02	Peningkatan dalam Pelayanan Pencatatan Sipil	Jumlah Layanan Pencatatan Sipil yang Ditingkatkan						Dinas Kependudukan dan Pencatatan Sipil Kota Lhokseumawe	1 Layanan	10,000,000	Dinas Kependudukan dan Pencatatan Sipil	
2	12	03	2	03	Pengumpulan, Analisis, dan Diseminasi Data Pencatatan Sipil	Jumlah Dokumen Hasil Pengumpulan, Analisis, dan Diseminasi Data Pencatatan Sipil	7200 Dokumen	10,000,000	Kota Lhokseumawe, Banda Sakti, Mon Geudong	Dana Transfer Umum-Dana Alokasi Umum	Memperkuat Stabilitas Polhukhankam Dan Transformasi Pelayanan Publik	Reformasi Birokrasi	Dinas Kependudukan dan Pencatatan Sipil Kota Lhokseumawe	7200 Dokumen	10,000,000	Dinas Kependudukan dan Pencatatan Sipil
2	12	03	2	04	Penyusunan Tata Cara Perencanaan, Pelaksanaan, Pemantauan, Evaluasi, Pengendalian dan Pelaporan Penyelenggaraan Adminduk Terkait Pencatatan Sipil	Jumlah Dokumen Tata Cara Perencanaan, Pelaksanaan, Pemantauan, Evaluasi, Pengendalian dan Pelaporan Penyelenggaraan Adminduk Terkait Pencatatan Sipil yang Disusun	5 Dokumen	10,000,000	Kota Lhokseumawe, Banda Sakti, Mon Geudong	Dana Transfer Umum-Dana Alokasi Umum	Memperkuat Stabilitas Polhukhankam Dan Transformasi Pelayanan Publik	Reformasi Birokrasi	Dinas Kependudukan dan Pencatatan Sipil Kota Lhokseumawe	5 Dokumen	10,000,000	Dinas Kependudukan dan Pencatatan Sipil
2	12	03	2	05	Pengadaan Dokumen Kependudukan selain Blangko KTP-EI, Formulir, dan Buku Terkait Pencatatan Sipil Sesuai dengan Kebutuhan	Jumlah Dokumen Kependudukan selain Blangko KTP-EI, Formulir, dan Buku Terkait Pencatatan Sipil Sesuai dengan Kebutuhan yang Tersedia	5 Paket	10,000,000	Kota Lhokseumawe, Banda Sakti, Semua Kelurahan	Dana Transfer Umum-Dana Alokasi Umum	Memperkuat Stabilitas Polhukhankam Dan Transformasi Pelayanan Publik	Reformasi Birokrasi	Dinas Kependudukan dan Pencatatan Sipil Kota Lhokseumawe	5 Paket	10,000,000	Dinas Kependudukan dan Pencatatan Sipil
2	12	03	2		Penyelenggaraan Pencatatan Sipil	Jumlah Penyelenggaraan Pencatatan Sipil	11 Laporan						11 Laporan	110,000,000		
2	12	03	2	01	Koordinasi dengan Kantor Kementerian yang Menyelenggarakan Urusan Pemerintahan di Bidang Agama Kabupaten/Kota dan Pengadilan Agama yang Berkaitan dengan Pencatatan Nikah, Talak, Cerai, dan Rujuk bagi Penduduk yang Beragama Islam	Jumlah Laporan Hasil Koordinasi dengan Kantor Kementerian yang Menyelenggarakan Urusan Pemerintahan di Bidang Agama Kabupaten/Kota dan Pengadilan Agama yang Berkaitan dengan Pencatatan Nikah, Talak, Cerai, dan Rujuk bagi Penduduk yang Beragama Islam	12 Laporan	10,000,000	Kota Lhokseumawe, Banda Sakti, Mon Geudong	Dana Transfer Umum-Dana Alokasi Umum	Memperkuat Stabilitas Polhukhankam Dan Transformasi Pelayanan Publik	Reformasi Birokrasi	Dinas Kependudukan dan Pencatatan Sipil Kota Lhokseumawe	12 Laporan	10,000,000	Dinas Kependudukan dan Pencatatan Sipil
2	12	03	2	02	Koordinasi dengan Kantor Kementerian yang Menyelenggarakan Urusan Pemerintahan di Bidang Agama Kabupaten/Kota dalam Memelihara Hubungan Timbal Balik Melalui Pembinaan Masing-Masing kepada Instansi Vertikal dan UPT Dinas Kependudukan dan Pencatatan Sipil Kabupaten/Kota	Jumlah Laporan Hasil Koordinasi dengan Kantor Kementerian yang Menyelenggarakan Urusan Pemerintahan di Bidang Agama Kabupaten/Kota dalam Memelihara Hubungan Timbal Balik Melalui Pembinaan Masing-Masing kepada Instansi Vertikal dan UPT Dinas Kependudukan dan Pencatatan Sipil Kabupaten/Kota	12 Laporan	10,000,000	Kota Lhokseumawe, Banda Sakti, Mon Geudong	Dana Transfer Umum-Dana Alokasi Umum	Memperkuat Stabilitas Polhukhankam Dan Transformasi Pelayanan Publik	Reformasi Birokrasi	Dinas Kependudukan dan Pencatatan Sipil Kota Lhokseumawe	12 Laporan	10,000,000	Dinas Kependudukan dan Pencatatan Sipil
2	12	03	2	03	Koordinasi antar Lembaga Pemerintah dan Lembaga Non-Pemerintah di Kabupaten/Kota dalam Penertiban Pelayanan Pencatatan Sipil	Jumlah Laporan Hasil Koordinasi Antar Lembaga Pemerintah dan Lembaga Non-Pemerintah di Kabupaten/Kota dalam Penertiban Pelayanan Pencatatan Sipil	5 Laporan	10,000,000	Kota Lhokseumawe, Banda Sakti, Mon Geudong	Dana Transfer Umum-Dana Alokasi Umum	Memperkuat Stabilitas Polhukhankam Dan Transformasi Pelayanan Publik	Reformasi Birokrasi	Dinas Kependudukan dan Pencatatan Sipil Kota Lhokseumawe	5 Laporan	10,000,000	Dinas Kependudukan dan Pencatatan Sipil
2	12	03	2	04	Pelayanan Secara Aktif Pendaftaran Peristiwa Kependudukan dan Pencatatan Peristiwa Penting Terkait Pencatatan Sipil	Jumlah Laporan Hasil Pelayanan Secara Aktif Pendaftaran Peristiwa Kependudukan dan Pencatatan Peristiwa Penting Terkait Pencatatan Sipil	12 Laporan	5,000,000	Kota Lhokseumawe, Banda Sakti, Mon Geudong	Dana Transfer Umum-Dana Alokasi Umum	Memperkuat Stabilitas Polhukhankam Dan Transformasi Pelayanan Publik	Reformasi Birokrasi	Dinas Kependudukan dan Pencatatan Sipil Kota Lhokseumawe	12 Laporan	5,000,000	Dinas Kependudukan dan Pencatatan Sipil
2	12	03	2	05	Penerimaan dan Permintaan Data Kependudukan dari Perwakilan Republik Indonesia Melalui Menteri Terkait Pencatatan Sipil	Jumlah Dokumen Penerimaan dan Permintaan Data Kependudukan dari Perwakilan Republik Indonesia Melalui Menteri Terkait Pencatatan Sipil	5 Dokumen	5,000,000	Kota Lhokseumawe, Banda Sakti, Mon Geudong	Dana Transfer Umum-Dana Alokasi Umum	Memperkuat Stabilitas Polhukhankam Dan Transformasi Pelayanan Publik	Reformasi Birokrasi	Dinas Kependudukan dan Pencatatan Sipil Kota Lhokseumawe	5 Dokumen	5,000,000	Dinas Kependudukan dan Pencatatan Sipil
2	12	03	2	06	Fasilitasi Terkait Pencatatan Sipil	Jumlah Laporan Hasil Fasilitasi Pencatatan Sipil	5 Laporan	10,000,000	Kota Lhokseumawe, Banda Sakti, Mon Geudong	Dana Transfer Umum-Dana Alokasi Umum	Memperkuat Stabilitas Polhukhankam Dan Transformasi Pelayanan Publik	Reformasi Birokrasi	Dinas Kependudukan dan Pencatatan Sipil Kota Lhokseumawe	5 Laporan	10,000,000	Dinas Kependudukan dan Pencatatan Sipil

Sistem Informasi Pemerintahan Daerah - Cetak RKPD

Kode	Urusan/ Bidang Urusan/ Program/ Kegiatan/ Sub Kegiatan	Indikator Program/ Kegiatan/ Sub Kegiatan	Target Akhir Periode RPJMD	Realisasi Capaian RKPD Tahun 2021	Prakiraan Capaian Target RKPD Tahun 2022	Capaian Kinerja dan Kerangka Pendanaan					Kelompok Sasaran	Prakiraan Maju Rencana Tahun 2024		Perangkat Daerah Penanggung Jawab	
						Target 2023	Pagu Indikatif	Lokasi	Sumber Dana	Prioritas		Target	Pagu Indikatif		
										Nasional					Daerah
1	2	3	4	5	6	7	8	9	10	11	12	13	14	15	16
2	12	03	2	07	Penyelenggaraan Pemanfaatan Data Kependudukan Terkait Pencatatan Sipil	Jumlah Dokumen Hasil Pemanfaatan Data Kependudukan Terkait Pencatatan Sipil						Dinas Kependudukan dan Pencatatan Sipil Kota Lhokseumawe	5 Dokumen	10,000,000	Dinas Kependudukan dan Pencatatan Sipil
2	12	03	2	08	Sosialisasi Terkait Pencatatan Sipil	Jumlah Laporan Hasil sosialisasi Pencatatan Sipil						Dinas Kependudukan dan Pencatatan Sipil Kota Lhokseumawe	5 Laporan	20,000,000	Dinas Kependudukan dan Pencatatan Sipil
					Jumlah Media Sosialisasi yang Tersedia	7 Paket							7 Paket		
2	12	03	2	09	Kerja Sama dengan Organisasi Kemasyarakatan dan Perguruan Tinggi Terkait Pencatatan Sipil	Jumlah Dokumen Hasil Kerja Sama dengan Organisasi Kemasyarakatan dan Perguruan Tinggi Terkait Pencatatan Sipil						Dinas Kependudukan dan Pencatatan Sipil Kota Lhokseumawe	1000 Dokumen	10,000,000	Dinas Kependudukan dan Pencatatan Sipil
2	12	03	2	10	Komunikasi, Informasi, dan Edukasi kepada Pemangku Kepentingan dan Masyarakat Terkait Pencatatan Sipil	Jumlah Pemangku Kepentingan dan Masyarakat yang Menerima Komunikasi, Informasi, dan Edukasi kepada Terkait Pencatatan Sipil						Dinas Kependudukan dan Pencatatan Sipil Kota Lhokseumawe	150 Orang	10,000,000	Dinas Kependudukan dan Pencatatan Sipil
2	12	03	2	11	Penyajian Data Kependudukan yang Akurat dan Dapat Dipertanggungjawabkan Terkait Pencatatan Sipil	Jumlah Laporan Penyajian Data Kependudukan yang Akurat dan dapat Dipertanggungjawabkan Terkait Pencatatan Sipil						Dinas Kependudukan dan Pencatatan Sipil Kota Lhokseumawe	15 Laporan	10,000,000	Dinas Kependudukan dan Pencatatan Sipil
2	12	03	2		Pembinaan dan Pengawasan Penyelenggaraan Pencatatan Sipil	Jumlah Pembinaan dan Pengawasan Penyelenggaraan Pencatatan Sipil	4 Laporan						4 Laporan	40,056,000	
2	12	03	2	01	Pengelolaan dan Pelaporan Penggunaan Blangko Dokumen Kependudukan, Formulir, dan Buku untuk Pelayanan Pencatatan Sipil	Jumlah Dokumen Hasil Pengelolaan dan Pelaporan Penggunaan Blangko Dokumen Kependudukan, Formulir, dan Buku untuk Pelayanan Pencatatan Sipil						Dinas Kependudukan dan Pencatatan Sipil Kota Lhokseumawe	7200 Dokumen	10,056,000	Dinas Kependudukan dan Pencatatan Sipil
2	12	03	2	02	Pembinaan dan Pengawasan Terkait Pencatatan Sipil	Jumlah Laporan Hasil Pembinaan dan Pengawasan Pencatatan Sipil yang Telah Dilakukan						Dinas Kependudukan dan Pencatatan Sipil Kota Lhokseumawe	12 Laporan	10,000,000	Dinas Kependudukan dan Pencatatan Sipil
2	12	03	2	03	Supervisi Bersama dengan Kantor Kementerian yang Menyelenggarakan Urusan Pemerintahan di Bidang Agama Kabupaten/Kota dan Pengadilan Agama Mengenal Pelaporan Pencatatan Nikah, Talak, Cerai, dan Rujuk bagi Penduduk yang Beragama Islam dalam rangka Pembangunan Basis Data Kependudukan terkait Pencatatan Sipil	Jumlah Laporan Supervisi Bersama dengan Kantor Kementerian yang Menyelenggarakan Urusan Pemerintahan di Bidang Agama Kabupaten/Kota dan Pengadilan Agama Mengenal Pelaporan Pencatatan Nikah, Talak, Cerai, dan Rujuk bagi Penduduk yang Beragama Islam dalam rangka Pembangunan Basis Data Kependudukan Terkait Pencatatan Sipil yang Dilaksanakan						Dinas Kependudukan dan Pencatatan Sipil Kota Lhokseumawe	12 Laporan	10,000,000	Dinas Kependudukan dan Pencatatan Sipil
2	12	03	2	04	Bimbingan Teknis Terkait Pencatatan Sipil	Jumlah Laporan Hasil Bimbingan Teknis Terkait Pencatatan Sipil						Dinas Kependudukan dan Pencatatan Sipil Kota Lhokseumawe	5 Laporan	10,000,000	Dinas Kependudukan dan Pencatatan Sipil
2	12	04			PROGRAM PENGELOLAAN INFORMASI ADMINISTRASI KEPENDUDUKAN	Cakupan Pengelolaan Informasi Administrasi Kependudukan	100 Persen						100 Persen	300,000,000	
2	12	04	2		Pengumpulan Data Kependudukan dan Pemanfaatan dan Penyajian Database Kependudukan	Jumlah Dokumen Data Kependudukan dan Pemanfaatan dan Penyajian Database Kependudukan	4 Dokumen						4 Dokumen	40,000,000	

Sistem Informasi Pemerintahan Daerah - Cetak RKPD

Kode	Urusan/ Bidang Urusan/ Program/ Kegiatan/ Sub Kegiatan	Indikator Program/ Kegiatan/ Sub Kegiatan	Target Akhir Periode RPJMD	Realisasi Capaian RKPD Tahun 2021	Prakiraan Capaian Target RKPD Tahun 2022	Capaian Kinerja dan Kerangka Pendanaan						Kelompok Sasaran	Prakiraan Maju Rencana Tahun 2024		Perangkat Daerah Penanggung Jawab		
						Target 2023	Pagu Indikatif	Lokasi	Sumber Dana	Prioritas			Target	Pagu Indikatif			
										Nasional	Daerah						
1	2	3	4	5	6	7	8	9	10	11	12	13	14	15	16		
2	12	04	2	01	Pengolahan dan Penyajian Data Kependudukan	Jumlah Dokumen Data Kependudukan yang Diolah dan Disajikan	4 Dokumen	10,000,000	Kota Lhokseumawe, Banda Sakti, Mon Geudong	Dana Transfer Umum-Dana Alokasi Umum	Memperkuat Stabilitas Polhukhankam Dan Transformasi Pelayanan Publik	Reformasi Birokrasi	Dinas Kependudukan dan Pencatatan Sipil Kota Lhokseumawe	4 Dokumen	10,000,000	Dinas Kependudukan dan Pencatatan Sipil	
2	12	04	2	02	Kerja Sama Pemanfaatan Data Kependudukan	Jumlah Dokumen Kerja Sama Pemanfaatan Data Kependudukan	34 Dokumen	8,500,000	Kota Lhokseumawe, Banda Sakti, Mon Geudong	Dana Transfer Umum-Dana Alokasi Umum	Memperkuat Stabilitas Polhukhankam Dan Transformasi Pelayanan Publik	Reformasi Birokrasi	Dinas Kependudukan dan Pencatatan Sipil Kota Lhokseumawe	34 Dokumen	8,500,000	Dinas Kependudukan dan Pencatatan Sipil	
2	12	04	2	03	Inventarisasi Data untuk Kepentingan Pembangunan Daerah	Jumlah Laporan Hasil Inventarisasi Data untuk Kepentingan Pembangunan Daerah	26 Laporan	21,500,000	Kota Lhokseumawe, Banda Sakti, Mon Geudong	Dana Transfer Umum-Dana Alokasi Umum	Memperkuat Stabilitas Polhukhankam Dan Transformasi Pelayanan Publik	Reformasi Birokrasi	Dinas Kependudukan dan Pencatatan Sipil Kota Lhokseumawe	26 Laporan	21,500,000	Dinas Kependudukan dan Pencatatan Sipil	
						Jumlah Pemeliharaan Server SIAK dan KTP-EL								2 Unit			2 Unit
2	12	04	2		Penataan Pengelolaan Informasi Administrasi Kependudukan	Jumlah Penataan Pengelolaan Informasi Administrasi Kependudukan	20 Buku			0 Buku	20 Buku	15,000,000			20 Buku	15,000,000	
2	12	04	2	01	Penyusunan Tata Cara Perencanaan, Pelaksanaan, Pemantauan, Evaluasi, Pengendalian, dan Pelaporan Penyelenggaraan Adminduk Terkait Pengelolaan Informasi Administrasi Kependudukan	Jumlah Dokumen Tata Cara Perencanaan, Pelaksanaan, Pemantauan, Evaluasi, Pengendalian, dan Pelaporan Penyelenggaraan Adminduk Terkait Pengelolaan Informasi Administrasi Kependudukan yang Disusun	20 Dokumen	15,000,000	Kota Lhokseumawe, Banda Sakti, Mon Geudong	Dana Transfer Umum-Dana Alokasi Umum	Memperkuat Stabilitas Polhukhankam Dan Transformasi Pelayanan Publik	Reformasi Birokrasi	Dinas Kependudukan dan Pencatatan Sipil Kota Lhokseumawe	20 Dokumen	15,000,000	Dinas Kependudukan dan Pencatatan Sipil	
2	12	04	2		Penyelenggaraan Pengelolaan Informasi Administrasi Kependudukan	Jumlah Laporan Administrasi Kependudukan	8 Laporan			0 Laporan	8 Laporan	222,000,000			8 Laporan	222,000,000	
2	12	04	2	01	Koordinasi Antar Lembaga Pemerintah dan Lembaga Non-Pemerintah di Kabupaten/Kota dalam Penertiban Pengelolaan Informasi Administrasi Kependudukan	Jumlah Laporan Hasil Koordinasi antar Lembaga Pemerintah dan Lembaga Non-Pemerintah di Kabupaten/Kota dalam Penertiban Pelayanan Pendaftaran Penduduk	2 Laporan	10,000,000	Kota Lhokseumawe, Banda Sakti, Mon Geudong	Dana Transfer Umum-Dana Alokasi Umum	Memperkuat Stabilitas Polhukhankam Dan Transformasi Pelayanan Publik	Reformasi Birokrasi	Dinas Kependudukan dan Pencatatan Sipil Kota Lhokseumawe	2 Laporan	10,000,000	Dinas Kependudukan dan Pencatatan Sipil	
2	12	04	2	02	Penerimaan dan Permintaan Data Kependudukan dari Perwakilan Republik Indonesia Melalui Menteri	Jumlah Dokumen Penerimaan dan Permintaan Data Kependudukan dari Perwakilan Republik Indonesia Melalui Menteri	12 Dokumen	12,000,000	Kota Lhokseumawe, Banda Sakti, Mon Geudong	Dana Transfer Umum-Dana Alokasi Umum	Memperkuat Stabilitas Polhukhankam Dan Transformasi Pelayanan Publik	Reformasi Birokrasi	Dinas Kependudukan dan Pencatatan Sipil Kota Lhokseumawe	12 Dokumen	12,000,000	Dinas Kependudukan dan Pencatatan Sipil	
2	12	04	2	03	Fasilitasi Terkait Pengelolaan Informasi Administrasi Kependudukan	Jumlah Bahan Penerbitan	18 Jenis	87,000,000	Kota Lhokseumawe, Banda Sakti, Mon Geudong	Dana Transfer Umum-Dana Alokasi Umum	Memperkuat Stabilitas Polhukhankam Dan Transformasi Pelayanan Publik	Reformasi Birokrasi	Dinas Kependudukan dan Pencatatan Sipil Kota Lhokseumawe	18 Jenis	87,000,000	Dinas Kependudukan dan Pencatatan Sipil	
						Jumlah Laporan Hasil Fasilitasi Pengelolaan Informasi Administrasi Kependudukan	12 Laporan							12 Laporan			
						Jumlah Media Sosialisasi	3 Jenis							3 Jenis			
						Jumlah Pelaksana Pengelola Informasi Administrasi Kependudukan	23 Orang							23 Orang			
2	12	04	2	04	Penyelenggaraan Pemanfaatan Data Kependudukan	Jumlah Dokumen Penyelenggaraan Pemanfaatan Data Kependudukan	10 Dokumen	15,000,000	Kota Lhokseumawe, Banda Sakti, Mon Geudong	Dana Transfer Umum-Dana Alokasi Umum	Memperkuat Stabilitas Polhukhankam Dan Transformasi Pelayanan Publik	Reformasi Birokrasi	Dinas Kependudukan dan Pencatatan Sipil Kota Lhokseumawe	10 Dokumen	15,000,000	Dinas Kependudukan dan Pencatatan Sipil	
2	12	04	2	05	Sosialisasi Terkait Pengelolaan Informasi Administrasi Kependudukan	Jumlah Laporan Hasil Sosialisasi Pengelolaan Informasi Administrasi Kependudukan	5 Laporan	30,000,000	Kota Lhokseumawe, Banda Sakti, Mon Geudong	Dana Transfer Umum-Dana Alokasi Umum	Memperkuat Stabilitas Polhukhankam Dan Transformasi Pelayanan Publik	Reformasi Birokrasi	Dinas Kependudukan dan Pencatatan Sipil Kota Lhokseumawe	5 Laporan	30,000,000	Dinas Kependudukan dan Pencatatan Sipil	

Sistem Informasi Pemerintahan Daerah - Cetak RKPD

Kode	Urusan/ Bidang Urusan/ Program/ Kegiatan/ Sub Kegiatan	Indikator Program/ Kegiatan/ Sub Kegiatan	Target Akhir Periode RPJMD	Realisasi Capaian RKPD Tahun 2021	Prakiraan Capaian Target RKPD Tahun 2022	Capaian Kinerja dan Kerangka Pendanaan					Kelompok Sasaran	Prakiraan Maju Rencana Tahun 2024		Perangkat Daerah Penanggung Jawab	
						Target 2023	Pagu Indikatif	Lokasi	Sumber Dana	Prioritas		Target	Pagu Indikatif		
										Nasional					Daerah
1	2	3	4	5	6	7	8	9	10	11	12	13	14	15	16
2 12 04 2 06	Kerja Sama dengan Organisasi Kemasyarakatan dan Perguruan Tinggi	Jumlah Dokumen Kerja Sama dengan Organisasi Kemasyarakatan dan Perguruan Tinggi				2 Dokumen	10,000,000	Kota Lhokseumawe, Banda Sakti, Mon Geudong	Dana Transfer Umum-Dana Alokasi Umum	Memperkuat Stabilitas Polhukhankam Dan Transformasi Pelayanan Publik	Reformasi Birokrasi	Dinas Kependudukan dan Pencatatan Sipil Kota Lhokseumawe	2 Dokumen	10,000,000	Dinas Kependudukan dan Pencatatan Sipil
2 12 04 2 07	Komunikasi, Informasi, dan Edukasi kepada Pemangku Kepentingan dan Masyarakat	Jumlah Alat Medis dan Pelindung Diri Jumlah Dokumen Hasil Komunikasi, Informasi, dan Edukasi kepada Pemangku Kepentingan dan Masyarakat				7 Jenis 2 Laporan	38,000,000	Kota Lhokseumawe, Banda Sakti, Mon Geudong	Dana Transfer Umum-Dana Alokasi Umum	Memperkuat Stabilitas Polhukhankam Dan Transformasi Pelayanan Publik	Reformasi Birokrasi	Dinas Kependudukan dan Pencatatan Sipil Kota Lhokseumawe	7 Jenis 2 Laporan	38,000,000	Dinas Kependudukan dan Pencatatan Sipil
2 12 04 2 08	Penyajian Data Kependudukan yang Akurat dan dapat Dipertanggungjawabkan	Jumlah Dokumen Data Kependudukan yang Akurat dan Dapat Dipertanggungjawabkan				12 Dokumen	20,000,000	Kota Lhokseumawe, Banda Sakti, Mon Geudong	Dana Transfer Umum-Dana Alokasi Umum	Memperkuat Stabilitas Polhukhankam Dan Transformasi Pelayanan Publik	Reformasi Birokrasi	Dinas Kependudukan dan Pencatatan Sipil Kota Lhokseumawe	12 Dokumen	20,000,000	Dinas Kependudukan dan Pencatatan Sipil
2 12 04 2	Pembinaan dan Pengawasan Pengelolaan Informasi Administrasi Kependudukan	Jumlah Laporan Pengelolaan Informasi Administrasi Kependudukan	3 Laporan		0 Laporan	3 Laporan	23,000,000						3 Laporan	23,000,000	
2 12 04 2 01	Pembinaan dan Pengawasan Terkait Pengelolaan Informasi Administrasi Kependudukan	Jumlah Laporan Hasil Pembinaan dan Pengawasan Pengelolaan Informasi Administrasi Kependudukan				2 Laporan	10,000,000	Kota Lhokseumawe, Banda Sakti, Mon Geudong	Dana Transfer Umum-Dana Alokasi Umum	Memperkuat Stabilitas Polhukhankam Dan Transformasi Pelayanan Publik	Reformasi Birokrasi	Dinas Kependudukan dan Pencatatan Sipil Kota Lhokseumawe	2 Laporan	10,000,000	Dinas Kependudukan dan Pencatatan Sipil
2 12 04 2 02	Supervisi Bersama dengan Kantor Kementerian yang Penyelenggarakan Urusan Pemerintahan di Bidang Agama Kabupaten/Kota dan Pengadilan Agama Mengenai Pelaporan Pencatatan Nikah, Talak, Cerai, dan Rujuk bagi Penduduk yang Beragama Islam dalam rangka Pembangunan Basis Data Kependudukan	Jumlah Dokumen Hasil Supervisi Bersama dengan Kantor Kementerian yang Penyelenggarakan Urusan Pemerintahan di Bidang Agama Kabupaten/Kota dan Pengadilan Agama Mengenai Pelaporan Pencatatan Nikah, Talak, Cerai, dan Rujuk bagi Penduduk yang Beragama Islam dalam rangka Pembangunan Basis Data Kependudukan				2 Dokumen	5,000,000	Kota Lhokseumawe, Banda Sakti, Mon Geudong	Dana Transfer Umum-Dana Alokasi Umum	Memperkuat Stabilitas Polhukhankam Dan Transformasi Pelayanan Publik	Reformasi Birokrasi	Dinas Kependudukan dan Pencatatan Sipil Kota Lhokseumawe	2 Dokumen	5,000,000	Dinas Kependudukan dan Pencatatan Sipil
2 12 04 2 03	Bimbingan Teknis Terkait Pengelolaan Informasi Administrasi Kependudukan dan Pendayagunaan Data Kependudukan	Jumlah Laporan Hasil Bimbingan Teknis Terkait Pengelolaan Informasi Administrasi Kependudukan dan Pendayagunaan Data Kependudukan				10 Laporan	8,000,000	Kota Lhokseumawe, Banda Sakti, Mon Geudong	Dana Transfer Umum-Dana Alokasi Umum	Memperkuat Stabilitas Polhukhankam Dan Transformasi Pelayanan Publik	Reformasi Birokrasi	Dinas Kependudukan dan Pencatatan Sipil Kota Lhokseumawe	10 Laporan	8,000,000	Dinas Kependudukan dan Pencatatan Sipil
2 12 05	PROGRAM PENGELOLAAN PROFIL KEPENDUDUKAN	Ketersediaan Profil Perkembangan Kependudukan	Ada Ada/Tidak		0 Ada/Tidak	Ada Ada/Tidak	50,000,000						Ada Ada/Tidak	50,000,000	
2 12 05 2	Penyusunan Profil Kependudukan	Jumlah Buku Profil Kependudukan	2 Dokumen		0 Dokumen	2 Dokumen	50,000,000						2 Dokumen	50,000,000	
2 12 05 2 01	Penyediaan Data Kependudukan Kabupaten/Kota	Jumlah Data Kependudukan Kabupaten/Kota				2 Dokumen	25,000,000	Kota Lhokseumawe, Banda Sakti, Mon Geudong	Dana Transfer Umum-Dana Alokasi Umum	Memperkuat Stabilitas Polhukhankam Dan Transformasi Pelayanan Publik	Reformasi Birokrasi	Dinas Kependudukan dan Pencatatan Sipil Kota Lhokseumawe	2 Dokumen	25,000,000	Dinas Kependudukan dan Pencatatan Sipil
2 12 05 2 02	Penyusunan Profil Data Perkembangan dan Proyeksi Kependudukan serta Kebutuhan yang Lain	Jumlah Dokumen Profil Data Perkembangan dan Proyeksi Kependudukan serta Kebutuhan yang Lain yang tersusun				1 Dokumen	25,000,000	Kota Lhokseumawe, Banda Sakti, Mon Geudong	Dana Transfer Umum-Dana Alokasi Umum	Memperkuat Stabilitas Polhukhankam Dan Transformasi Pelayanan Publik	Reformasi Birokrasi	Dinas Kependudukan dan Pencatatan Sipil Kota Lhokseumawe	1 Dokumen	25,000,000	Dinas Kependudukan dan Pencatatan Sipil
2	URUSAN PEMERINTAHAN WAJIB YANG TIDAK BERKAITAN DENGAN PELAYANAN DASAR														
2 13	URUSAN PEMERINTAHAN BIDANG PEMBERDAYAAN MASYARAKAT DAN DESA														
2 13 01	PROGRAM PENUNJANG URUSAN PEMERINTAHAN DAERAH KABUPATEN/KOTA	Persentase Layanan Administrasi Pemerintah Daerah	100 Persen		0 Persen	100 Persen	2,867,553,827						100 Persen	2,757,327,902	
2 13 01 2	Perencanaan, Penganggaran, dan Evaluasi Kinerja Perangkat Daerah	Tersedianya Dokumen Perencanaan	8 Dokumen		0 Dokumen	8 Dokumen	15,000,000						8 Dokumen	15,750,000	
2 13 01 2 01	Penyusunan Dokumen Perencanaan Perangkat Daerah	Jumlah Dokumen Perencanaan Perangkat Daerah				8 Dokumen	15,000,000	Kota Lhokseumawe, Banda Sakti, Lancang Garam	Dana Transfer Umum-Dana Alokasi Umum	Memperkuat Stabilitas Polhukhankam Dan Transformasi Pelayanan Publik	Reformasi Birokrasi	Dinas Pemberdayaan Masyarakat dan Gampong	8 Dokumen	15,750,000	Dinas Pemberdayaan Masyarakat dan Gampong

Sistem Informasi Pemerintahan Daerah - Cetak RKP

Kode	Urusan/ Bidang Urusan/ Program/ Kegiatan/ Sub Kegiatan	Indikator Program/ Kegiatan/ Sub Kegiatan	Target Akhir Periode RPJMD	Realisasi Capaian RKP Tahun 2021	Prakiraan Capaian Target RKP Tahun 2022	Capaian Kinerja dan Kerangka Pendanaan						Kelompok Sasaran	Prakiraan Maju Rencana Tahun 2024		Perangkat Daerah Penanggung Jawab				
						Target 2023	Pagu Indikatif	Lokasi	Sumber Dana	Prioritas			Target	Pagu Indikatif					
										Nasional	Daerah								
1	2	3	4	5	6	7	8	9	10	11	12	13	14	15	16				
2	13	01	2																
		Administrasi Keuangan Perangkat Daerah	Tersedianya Laporan Keuangan OPD	336 OB	0 OB	336 OB	1,876,444,707						336 OB	1,833,213,326					
2	13	01	2	01	Penyediaan Gaji dan Tunjangan ASN	Jumlah Orang yang Menerima Gaji dan Tunjangan ASN				336 Orang/bulan	1,876,444,707	Kota Lhokseumawe, Banda Sakti, Lancang Garam	Dana Transfer Umum-Dana Alokasi Umum	Memperkuat Stabilitas Polhukhankam Dan Transformasi Pelayanan Publik	Reformasi Birokrasi	Dinas Pemberdayaan Masyarakat dan Gampong	336 Orang/bulan	1,833,213,326	Dinas Pemberdayaan Masyarakat dan Gampong
2	13	01	2.1		Administrasi Kepegawaian Perangkat Daerah	Tersedianya Dokumen Administrasi Kepegawaian Perangkat Daerah	60 Paket			0 Paket	60 Paket	43,000,000					60 Paket	45,150,000	
2	13	01	2.1	02	Pengadaan Pakaian Dinas beserta Atribut Kelengkapannya	Jumlah Paket Pakaian Dinas beserta Atribut Kelengkapan				60 Paket	30,000,000	Kota Lhokseumawe, Banda Sakti, Lancang Garam	Dana Transfer Umum-Dana Alokasi Umum	Memperkuat Stabilitas Polhukhankam Dan Transformasi Pelayanan Publik	Reformasi Birokrasi	Dinas Pemberdayaan Masyarakat dan Gampong	60 Paket	31,500,000	Dinas Pemberdayaan Masyarakat dan Gampong
2	13	01	2.1	03	Pendataan dan Pengolahan Administrasi Kepegawaian	Jumlah Dokumen Pendataan dan Pengolahan Administrasi Kepegawaian				3 Dokumen	5,000,000	Kota Lhokseumawe, Banda Sakti, Lancang Garam	Dana Transfer Umum-Dana Alokasi Umum	Memperkuat Stabilitas Polhukhankam Dan Transformasi Pelayanan Publik	Reformasi Birokrasi	Dinas Pemberdayaan Masyarakat dan Gampong	3 Dokumen	5,250,000	Dinas Pemberdayaan Masyarakat dan Gampong
2	13	01	2.1	09	Pendidikan dan Pelatihan Pegawai Berdasarkan Tugas dan Fungsi	Jumlah Pegawai Berdasarkan Tugas dan Fungsi yang Mengikuti Pendidikan dan Pelatihan				2 Orang	8,000,000	Kota Lhokseumawe, Banda Sakti, Lancang Garam	Dana Transfer Umum-Dana Alokasi Umum	Memperkuat Stabilitas Polhukhankam Dan Transformasi Pelayanan Publik	Reformasi Birokrasi	Dinas Pemberdayaan Masyarakat dan Gampong	2 Orang	8,400,000	Dinas Pemberdayaan Masyarakat dan Gampong
2	13	01	2.1		Administrasi Umum Perangkat Daerah	Tersedianya Pelayanan Administrasi Kantor	12 Paket			0 Paket	12 Paket	117,000,000					12 Paket	122,850,000	
2	13	01	2.1	02	Penyediaan Peralatan dan Perlengkapan Kantor	Jumlah Paket Peralatan dan Perlengkapan Kantor yang Disediakan				12 Paket	15,000,000	Kota Lhokseumawe, Banda Sakti, Lancang Garam	Dana Transfer Umum-Dana Alokasi Umum	Memperkuat Stabilitas Polhukhankam Dan Transformasi Pelayanan Publik	Reformasi Birokrasi	Dinas Pemberdayaan Masyarakat dan Gampong	12 Paket	15,750,000	Dinas Pemberdayaan Masyarakat dan Gampong
2	13	01	2.1	04	Penyediaan Bahan Logistik Kantor	Jumlah Paket Bahan Logistik Kantor yang Disediakan				12 Paket	10,000,000	Kota Lhokseumawe, Banda Sakti, Lancang Garam	Dana Transfer Umum-Dana Alokasi Umum	Memperkuat Stabilitas Polhukhankam Dan Transformasi Pelayanan Publik	Reformasi Birokrasi	Dinas Pemberdayaan Masyarakat dan Gampong	12 Paket	10,500,000	Dinas Pemberdayaan Masyarakat dan Gampong
2	13	01	2.1	05	Penyediaan Barang Cetak dan Penggandaan	Jumlah Paket Barang Cetak dan Penggandaan yang Disediakan				12 Paket	10,000,000	Kota Lhokseumawe, Banda Sakti, Lancang Garam	Dana Transfer Umum-Dana Alokasi Umum	Memperkuat Stabilitas Polhukhankam Dan Transformasi Pelayanan Publik	Reformasi Birokrasi	Dinas Pemberdayaan Masyarakat dan Gampong	12 Paket	10,500,000	Dinas Pemberdayaan Masyarakat dan Gampong
2	13	01	2.1	06	Penyediaan Bahan Bacaan dan Peraturan Perundang-undangan	Jumlah Dokumen Bahan Bacaan dan Peraturan Perundang-undangan yang Disediakan				235 Dokumen	2,000,000	Kota Lhokseumawe, Banda Sakti, Lancang Garam	Dana Transfer Umum-Dana Alokasi Umum	Memperkuat Stabilitas Polhukhankam Dan Transformasi Pelayanan Publik	Reformasi Birokrasi	Dinas Pemberdayaan Masyarakat dan Gampong	235 Dokumen	2,100,000	Dinas Pemberdayaan Masyarakat dan Gampong
2	13	01	2.1	09	Penyelenggaraan Rapat Koordinasi dan Konsultasi SKPD	Jumlah Laporan Penyelenggaraan Rapat Koordinasi dan Konsultasi SKPD				50 Laporan	80,000,000	Kota Lhokseumawe, Banda Sakti, Lancang Garam	Dana Transfer Umum-Dana Alokasi Umum	Memperkuat Stabilitas Polhukhankam Dan Transformasi Pelayanan Publik	Reformasi Birokrasi	Dinas Pemberdayaan Masyarakat dan Gampong	50 Laporan	84,000,000	Dinas Pemberdayaan Masyarakat dan Gampong
2	13	01	2.1		Pengadaan Barang Milik Daerah Penunjang Urusan Pemerintah Daerah	Tersedianya Barang Milik Daerah	1 Unit			0 Unit	1 Unit	105,000,000					1 Unit	47,250,000	
2	13	01	2.1	01	Pengadaan Kendaraan Perorangan Dinas atau Kendaraan Dinas Jabatan	Jumlah Unit Kendaraan Perorangan Dinas atau Kendaraan Dinas Jabatan yang Disediakan				1 Unit	20,000,000	Kota Lhokseumawe, Banda Sakti, Lancang Garam	Dana Transfer Umum-Dana Alokasi Umum	Memperkuat Stabilitas Polhukhankam Dan Transformasi Pelayanan Publik	Reformasi Birokrasi	Dinas Pemberdayaan Masyarakat dan Gampong	1 Unit	10,500,000	Dinas Pemberdayaan Masyarakat dan Gampong
2	13	01	2.1	05	Pengadaan Mebel	Jumlah Paket Mebel yang Disediakan				1 Unit	30,000,000	Kota Lhokseumawe, Banda Sakti, Lancang Garam	Dana Transfer Umum-Dana Alokasi Umum	Memperkuat Stabilitas Polhukhankam Dan Transformasi Pelayanan Publik	Reformasi Birokrasi	Dinas Pemberdayaan Masyarakat dan Gampong	1 Unit	10,500,000	Dinas Pemberdayaan Masyarakat dan Gampong
2	13	01	2.1	11	Pengadaan Sarana dan Prasarana Pendukung Gedung Kantor atau Bangunan Lainnya	Jumlah Unit Sarana dan Prasarana Pendukung Gedung Kantor atau Bangunan Lainnya yang Disediakan				3 Unit	55,000,000	Kota Lhokseumawe, Banda Sakti, Lancang Garam	Dana Transfer Umum-Dana Alokasi Umum	Memperkuat Stabilitas Polhukhankam Dan Transformasi Pelayanan Publik	Reformasi Birokrasi	Dinas Pemberdayaan Masyarakat dan Gampong	3 Unit	26,250,000	Dinas Pemberdayaan Masyarakat dan Gampong
2	13	01	2.1		Penyediaan Jasa Penunjang Urusan Pemerintahan Daerah	Tersedianya Jasa Pelayanan Umum Kantor	12 Laporan			0 Laporan	12 Laporan	417,389,120					12 Laporan	438,258,576	
2	13	01	2.1	01	Penyediaan Jasa Surat Menyurat	Jumlah Laporan Penyediaan Jasa Surat Menyurat				12 Laporan	2,000,000	Kota Lhokseumawe, Banda Sakti, Lancang Garam	Dana Transfer Umum-Dana Alokasi Umum	Memperkuat Stabilitas Polhukhankam Dan Transformasi Pelayanan Publik	Reformasi Birokrasi	Dinas Pemberdayaan Masyarakat dan Gampong	12 Laporan	2,100,000	Dinas Pemberdayaan Masyarakat dan Gampong
2	13	01	2.1	02	Penyediaan Jasa Komunikasi, Sumber Daya Air dan Listrik	Jumlah Laporan Penyediaan Jasa Komunikasi, Sumber Daya Air dan Listrik yang Disediakan				12 Laporan	150,000,000	Kota Lhokseumawe, Banda Sakti, Lancang Garam	Dana Transfer Umum-Dana Alokasi Umum	Memperkuat Stabilitas Polhukhankam Dan Transformasi Pelayanan Publik	Reformasi Birokrasi	Dinas Pemberdayaan Masyarakat dan Gampong	12 Laporan	157,500,000	Dinas Pemberdayaan Masyarakat dan Gampong

Sistem Informasi Pemerintahan Daerah - Cetak RKPD

Kode	Urusan/ Bidang Urusan/ Program/ Kegiatan/ Sub Kegiatan	Indikator Program/ Kegiatan/ Sub Kegiatan	Target Akhir Periode RPJMD	Realisasi Capaian RKPD Tahun 2021	Prakiraan Capaian Target RKPD Tahun 2022	Capaian Kinerja dan Kerangka Pendanaan					Kelompok Sasaran	Prakiraan Maju Rencana Tahun 2024		Perangkat Daerah Penanggung Jawab			
						Target 2023	Pagu Indikatif	Lokasi	Sumber Dana	Prioritas		Target	Pagu Indikatif				
										Nasional					Daerah		
1	2	3	4	5	6	7	8	9	10	11	12	13	14	15	16		
2	13	01	2.1	04	Penyediaan Jasa Pelayanan Umum Kantor	Jumlah Laporan Penyediaan Jasa Pelayanan Umum Kantor yang Disediakan	12 Laporan	265,389,120	Kota Lhokseumawe, Banda Sakti, Lancang Garam	Dana Transfer Umum-Dana Alokasi Umum	Memperkuat Stabilitas Polhukhankam Dan Transformasi Pelayanan Publik	Reformasi Birokrasi	Dinas Pemberdayaan Masyarakat dan Gampong	12 Laporan	278,658,576	Dinas Pemberdayaan Masyarakat dan Gampong	
2	13	01	2.1		Pemeliharaan Barang Milik Daerah Penunjang Urusan Pemerintahan Daerah	Tersedianya Pemeliharaan Rutin/Berkala Barang Milik Daerah	1 Unit	0 Unit	0 Unit	1 Unit	293,720,000				1 Unit	254,856,000	
2	13	01	2.1	01	Penyediaan Jasa Pemeliharaan, Biaya Pemeliharaan, dan Pajak Kendaraan Perorangan Dinas atau Kendaraan Perorangan Dinas atau Kendaraan Dinas Jabatan	Jumlah Kendaraan Perorangan Dinas atau Kendaraan Dinas Jabatan yang Dipelihara dan dibayarkan Pajaknya	1 Unit	48,160,000		Dana Transfer Umum-Dana Alokasi Umum	Memperkuat Stabilitas Polhukhankam Dan Transformasi Pelayanan Publik	Reformasi Birokrasi	Dinas Pemberdayaan Masyarakat dan Gampong	1 Unit	50,568,000	Dinas Pemberdayaan Masyarakat dan Gampong	
2	13	01	2.1	02	Penyediaan Jasa Pemeliharaan, Biaya Pemeliharaan, Pajak dan Perizinan Kendaraan Dinas Operasional atau Lapangan	Jumlah Kendaraan Dinas Operasional atau Lapangan yang Dipelihara dan dibayarkan Pajak dan Perizinannya	1 Unit	29,560,000	Kota Lhokseumawe, Banda Sakti, Lancang Garam	Dana Transfer Umum-Dana Alokasi Umum	Memperkuat Stabilitas Polhukhankam Dan Transformasi Pelayanan Publik	Reformasi Birokrasi	Dinas Pemberdayaan Masyarakat dan Gampong	1 Unit	31,038,000	Dinas Pemberdayaan Masyarakat dan Gampong	
2	13	01	2.1	09	Pemeliharaan/Rehabilitasi Gedung Kantor dan Bangunan Lainnya	Jumlah Gedung Kantor dan Bangunan Lainnya yang Dipelihara/Direhabilitasi	1 Unit	201,000,000	Kota Lhokseumawe, Banda Sakti, Lancang Garam	Dana Transfer Umum-Dana Alokasi Umum	Memperkuat Stabilitas Polhukhankam Dan Transformasi Pelayanan Publik	Reformasi Birokrasi	Dinas Pemberdayaan Masyarakat dan Gampong	1 Unit	157,500,000	Dinas Pemberdayaan Masyarakat dan Gampong	
2	13	01	2.1	10	Pemeliharaan/Rehabilitasi Sarana dan Prasarana Gedung Kantor atau Bangunan Lainnya	Jumlah Sarana dan Prasarana Gedung Kantor atau Bangunan Lainnya yang Dipelihara/Direhabilitasi	22 Unit	15,000,000	Kota Lhokseumawe, Banda Sakti, Lancang Garam	Dana Transfer Umum-Dana Alokasi Umum	Memperkuat Stabilitas Polhukhankam Dan Transformasi Pelayanan Publik	Reformasi Birokrasi	Dinas Pemberdayaan Masyarakat dan Gampong	22 Unit	15,750,000	Dinas Pemberdayaan Masyarakat dan Gampong	
2	13	02			PROGRAM PENATAAN DESA	Persentase Sarana Prasarana Perkantoran Pemerintah Gampong yang Baik	100 Persen	0 Persen	95.59 Persen	5,000,000				95.59 Persen	5,000,000		
2	13	02	2		Penyelenggaraan Penataan Desa	Meningkatnya Penataan Desa	68 Desa	0 Desa	68 Desa	5,000,000				68 Desa	5,000,000		
2	13	02	2	01	Pembentukan, Penghapusan, Penggabungan, dan Perubahan Status Desa	Jumlah Desa yang Melakukan Pembentukan, Penghapusan, Penggabungan, dan Perubahan Status Desa	68 Desa	1,000,000	Kota Lhokseumawe, Banda Sakti, Lancang Garam	Dana Transfer Umum-Dana Alokasi Umum	Memperkuat Stabilitas Polhukhankam Dan Transformasi Pelayanan Publik	Reformasi Birokrasi	Meningkatkan Penataan dan Tata Wilayah dalam 68 Desa	68 Desa	1,000,000	Dinas Pemberdayaan Masyarakat dan Gampong	
2	13	02	2	02	Fasilitasi Tata Wilayah Desa	Jumlah Desa yang Terfasilitasi Penataan Wilayahnya	68 Desa	1,000,000	Kota Lhokseumawe, Banda Sakti, Lancang Garam	Dana Transfer Umum-Dana Alokasi Umum	Memperkuat Stabilitas Polhukhankam Dan Transformasi Pelayanan Publik	Reformasi Birokrasi	Meningkatkan Penataan dan Tata Wilayah dalam 68 Desa	68 Desa	1,000,000	Dinas Pemberdayaan Masyarakat dan Gampong	
2	13	02	2	03	Fasilitasi Penataan Kewenangan Desa	Jumlah Desa yang Terfasilitasi Penataan Kewenangannya	68 Desa	1,000,000		Dana Transfer Umum-Dana Alokasi Umum	Memperkuat Stabilitas Polhukhankam Dan Transformasi Pelayanan Publik	Reformasi Birokrasi	Meningkatkan Penataan dan Tata Wilayah dalam 68 Desa	68 Desa	1,000,000	Dinas Pemberdayaan Masyarakat dan Gampong	
2	13	02	2	05	Fasilitasi Penetapan Kesatuan Masyarakat Hukum Adat dan Desa Adat Kewenangan Kabupaten/Kota	Jumlah Laporan Hasil Penetapan Kesatuan Masyarakat Hukum Adat dan Desa Adat Kewenangan Kabupaten/Kota	1 Laporan	1,000,000	Kota Lhokseumawe, Banda Sakti, Lancang Garam	Dana Transfer Umum-Dana Alokasi Umum	Memperkuat Stabilitas Polhukhankam Dan Transformasi Pelayanan Publik	Reformasi Birokrasi	Meningkatkan Penataan dan Tata Wilayah dalam 68 Desa	1 Laporan	1,000,000	Dinas Pemberdayaan Masyarakat dan Gampong	
2	13	02	2	06	Fasilitasi Sarana dan Prasarana Desa	Jumlah Sarana dan Prasarana Desa	1 Unit	1,000,000	Kota Lhokseumawe, Banda Sakti, Lancang Garam	Dana Transfer Umum-Dana Alokasi Umum	Memperkuat Stabilitas Polhukhankam Dan Transformasi Pelayanan Publik	Reformasi Birokrasi	Meningkatkan Penataan dan Tata Wilayah dalam 68 Desa	1 Unit	1,000,000	Dinas Pemberdayaan Masyarakat dan Gampong	
2	13	03			PROGRAM PENINGKATAN KERJA SAMA DESA	Persentase Kerjasama Gampong	100.00 Persen	0 Persen	51.47 Persen	3,000,000				51.47 Persen	3,000,000		
2	13	03	2		Fasilitasi Kerja Sama antar Desa	Meningkatnya Kerja Sama Antar Desa	68 Dokumen	0 Dokumen	68 Dokumen	3,000,000				68 Dokumen	3,000,000		
2	13	03	2	01	Fasilitasi Kerja Sama Antar Desa dalam Kabupaten/Kota	Jumlah Dokumen Kerja Sama Antar Desa dalam Kabupaten/Kota	68 Dokumen	1,000,000	Kota Lhokseumawe, Banda Sakti, Lancang Garam	Dana Transfer Umum-Dana Alokasi Umum	Memperkuat Stabilitas Polhukhankam Dan Transformasi Pelayanan Publik	Reformasi Birokrasi	Meningkatkan Kerja Sama antar Desa dalam Pembangunan Desa	68 Dokumen	1,000,000	Dinas Pemberdayaan Masyarakat dan Gampong	
2	13	03	2	02	Fasilitasi Kerja Sama Antar Desa dengan Pihak Ketiga dalam Kabupaten/Kota	Jumlah Dokumen Kerja Sama Antar Desa dengan Pihak Ketiga dalam Kabupaten/Kota	68 Dokumen	1,000,000	Kota Lhokseumawe, Banda Sakti, Lancang Garam	Dana Transfer Umum-Dana Alokasi Umum	Memperkuat Stabilitas Polhukhankam Dan Transformasi Pelayanan Publik	Reformasi Birokrasi	Meningkatkan Kerja Sama antar Desa dalam Pembangunan Desa	68 Dokumen	1,000,000	Dinas Pemberdayaan Masyarakat dan Gampong	

Sistem Informasi Pemerintahan Daerah - Cetak RKP

Kode	Urusan/ Bidang Urusan/ Program/ Kegiatan/ Sub Kegiatan	Indikator Program/ Kegiatan/ Sub Kegiatan	Target Akhir Periode RPJMD	Realisasi Capaian RKP Tahun 2021	Prakiraan Capaian Target RKP Tahun 2022	Capaian Kinerja dan Kerangka Pendanaan						Kelompok Sasaran	Prakiraan Maju Rencana Tahun 2024		Perangkat Daerah Penanggung Jawab	
						Target 2023	Pagu Indikatif	Lokasi	Sumber Dana	Prioritas			Target	Pagu Indikatif		
										Nasional	Daerah					
1	2	3	4	5	6	7	8	9	10	11	12	13	14	15	16	
2	13	03	2	03	Fasilitasi Pembangunan Kawasan Perdesaan	Jumlah Dokumen Hasil Fasilitasi Pembangunan Kawasan Perdesaan						Meningkatkan Peningkatan Kerja Sama antar Desa dalam Pembangunan Desa	68 Dokumen	1,000,000	Dinas Pemberdayaan Masyarakat dan Gampong	
2	13	04			PROGRAM ADMINISTRASI PEMERINTAHAN DESA	Cakupan Peningkatan Penyelenggaraan Pemerintahan Gampong	98.75 Persen			0 Persen	67.13 Persen	459,027,100			67.13 Persen	280,105,508
2	13	04	2		Pembinaan dan Pengawasan Penyelenggaraan Administrasi Pemerintahan Desa	Meningkatnya Pembinaan Dan Pengawasan Administrasi Pemerintahan Desa	68 Dokumen			0 Dokumen	68 Dokumen	459,027,100			68 Dokumen	280,105,508
2	13	04	2	01	Fasilitasi Penyelenggaraan Administrasi Pemerintahan Desa	Jumlah Dokumen Penyelenggaraan Administrasi Pemerintahan Desa							Meningkatkan Administrasi Pemerintahan Desa dalam 68 Gampong	68 Dokumen	10,000,000	Dinas Pemberdayaan Masyarakat dan Gampong
2	13	04	2	02	Fasilitasi Penyusunan Produk Hukum Desa	Jumlah Dokumen Hasil Fasilitasi Penyusunan Produk Hukum Desa							Meningkatkan Administrasi Pemerintahan Desa dalam 68 Gampong	68 Dokumen	2,000,000	Dinas Pemberdayaan Masyarakat dan Gampong
2	13	04	2	03	Fasilitasi Penyusunan Perencanaan Pembangunan Desa	Jumlah Dokumen Hasil Fasilitasi Penyusunan Perencanaan Pembangunan Desa							Meningkatkan Administrasi Pemerintahan Desa dalam 68 Gampong	68 Dokumen	25,000,000	Dinas Pemberdayaan Masyarakat dan Gampong
2	13	04	2	04	Fasilitasi Pengelolaan Keuangan Desa	Jumlah Dokumen Hasil Fasilitasi Pengelolaan Keuangan Desa							Meningkatkan Administrasi Pemerintahan Desa dalam 68 Gampong	68 Dokumen	100,000,000	Dinas Pemberdayaan Masyarakat dan Gampong
2	13	04	2	05	Pembinaan Peningkatan Kapasitas Aparatur Pemerintah Desa	Jumlah Aparatur Pemerintah Desa yang Mengikuti Pembinaan Peningkatan Kapasitas							Meningkatkan Administrasi Pemerintahan Desa dalam 68 Gampong	68 Orang	25,000,000	Dinas Pemberdayaan Masyarakat dan Gampong
2	13	04	2	06	Fasilitasi Penyelenggaraan Musyawarah Desa	Jumlah Laporan Fasilitasi Penyelenggaraan Musyawarah Desa							Meningkatkan Administrasi Pemerintahan Desa dalam 68 Gampong	68 Laporan	10,000,000	Dinas Pemberdayaan Masyarakat dan Gampong
2	13	04	2	08	Pembinaan dan Pemberdayaan BUM Desa dan Lembaga Kerja Sama antar Desa	Jumlah Dokumen Hasil Pembinaan dan Pemberdayaan BUM Desa dan Lembaga Kerja Sama antar Desa							Meningkatkan Administrasi Pemerintahan Desa dalam 68 Gampong	68 Dokumen	30,000,000	Dinas Pemberdayaan Masyarakat dan Gampong
2	13	04	2	09	Penyelenggaraan Pemilihan, Pengangkatan dan Pemberhentian Kepala Desa	Jumlah Laporan Hasil Penyelenggaraan Pemilihan, Pengangkatan dan Pemberhentian Kepala Desa							Meningkatkan Administrasi Pemerintahan Desa dalam 68 Gampong	68 Laporan	1,105,508	Dinas Pemberdayaan Masyarakat dan Gampong
2	13	04	2	10	Fasilitasi Pengangkatan dan Pemberhentian Perangkat Desa	Jumlah Laporan Fasilitasi Pengangkatan dan Pemberhentian Perangkat Desa							Meningkatkan Administrasi Pemerintahan Desa dalam 68 Gampong	68 Laporan	3,000,000	Dinas Pemberdayaan Masyarakat dan Gampong
2	13	04	2	11	Fasilitasi Penyusunan Profil Desa	Jumlah Dokumen Profil Desa yang tersusun							Meningkatkan Administrasi Pemerintahan Desa dalam 68 Gampong	68 Dokumen	10,000,000	Dinas Pemberdayaan Masyarakat dan Gampong

Sistem Informasi Pemerintahan Daerah - Cetak RKPD

Kode	Urusan/ Bidang Urusan/ Program/ Kegiatan/ Sub Kegiatan	Indikator Program/ Kegiatan/ Sub Kegiatan	Target Akhir Periode RPJMD	Realisasi Capaian RKPD Tahun 2021	Prakiraan Capaian Target RKPD Tahun 2022	Capaian Kinerja dan Kerangka Pendanaan						Kelompok Sasaran	Prakiraan Maju Rencana Tahun 2024		Perangkat Daerah Penanggung Jawab	
						Target 2023	Pagu Indikatif	Lokasi	Sumber Dana	Prioritas			Target	Pagu Indikatif		
										Nasional	Daerah					
1	2	3	4	5	6	7	8	9	10	11	12	13	14	15	16	
2	13	04	2	12	Fasilitasi Manajemen Pemerintahan Desa	Jumlah Dokumen Hasil Fasilitasi Manajemen Pemerintahan Desa	68 Dokumen	5,000,000	Kota Lhokseumawe, Banda Sakti, Lancang Garam	Dana Transfer Umum-Dana Alokasi Umum	Memperkuat Stabilitas Polhukhankam Dan Transformasi Pelayanan Publik	Reformasi Birokrasi	Meningkatkan Administrasi Pemerintahan Desa dalam 68 Gampong	68 Dokumen	5,000,000	Dinas Pemberdayaan Masyarakat dan Gampong
2	13	04	2	13	Fasilitasi Pengelolaan Aset Desa	Jumlah Dokumen Hasil Fasilitasi Pengelolaan Aset Desa	68 Dokumen	30,000,000	Kota Lhokseumawe, Banda Sakti, Lancang Garam	Dana Transfer Umum-Dana Alokasi Umum	Memperkuat Stabilitas Polhukhankam Dan Transformasi Pelayanan Publik	Reformasi Birokrasi	Meningkatkan Administrasi Pemerintahan Desa dalam 68 Gampong	68 Dokumen	30,000,000	Dinas Pemberdayaan Masyarakat dan Gampong
2	13	04	2	14	Pembinaan Peningkatan Kapasitas Anggota BPD	Jumlah Anggota BPD yang Mengikuti Pembinaan Peningkatan Kapasitas	68 Orang	2,000,000	Kota Lhokseumawe, Banda Sakti, Lancang Garam	Dana Transfer Umum-Dana Alokasi Umum	Memperkuat Stabilitas Polhukhankam Dan Transformasi Pelayanan Publik	Reformasi Birokrasi	Meningkatkan Administrasi Pemerintahan Desa dalam 68 Gampong	68 Orang	2,000,000	Dinas Pemberdayaan Masyarakat dan Gampong
2	13	04	2	15	Fasilitasi Penetapan dan Penegasan Batas Desa	Jumlah Desa yang Difasilitasi dalam Penetapan Dan Penegasan Batas Desa	68 Desa	2,000,000	Kota Lhokseumawe, Banda Sakti, Lancang Garam	Dana Transfer Umum-Dana Alokasi Umum	Memperkuat Stabilitas Polhukhankam Dan Transformasi Pelayanan Publik	Reformasi Birokrasi	Meningkatkan Administrasi Pemerintahan Desa dalam 68 Gampong	68 Desa	2,000,000	Dinas Pemberdayaan Masyarakat dan Gampong
2	13	04	2	18	Fasilitasi Evaluasi Perkembangan Desa serta Lomba Desa dan Kelurahan	Jumlah Dokumen Hasil Evaluasi Perkembangan Desa serta Lomba Desa dan Kelurahan	68 Dokumen	25,000,000	Kota Lhokseumawe, Banda Sakti, Lancang Garam	Dana Transfer Umum-Dana Alokasi Umum	Memperkuat Stabilitas Polhukhankam Dan Transformasi Pelayanan Publik	Reformasi Birokrasi	Meningkatkan Administrasi Pemerintahan Desa dalam 68 Gampong	68 Dokumen	25,000,000	Dinas Pemberdayaan Masyarakat dan Gampong
2	13	05			PROGRAM PEMBERDAYAAN LEMBAGA KEMASYARAKATAN, LEMBAGA ADAT DAN MASYARAKAT HUKUM ADAT	Cakupan Pemberdayaan Lembaga Kemasyarakatan	91.54 Persen	0 Persen	81.25 Persen	280,715,044				81.25 Persen	280,793,644	
2	13	05	2		Pemberdayaan Lembaga Kemasyarakatan yang Bergerak di Bidang Pemberdayaan Desa dan Lembaga Adat Tingkat Daerah Kabupaten/Kota serta Pemberdayaan Masyarakat Hukum Adat yang Masyarakat Pelakunya Hukum Adat yang Sama dalam Daerah Kabupaten/Kota	Tersediannya Lembaga Kemasyarakatan dan Lembaga Adat di Gampong	68 Gampong	0 Gampong	68 Gampong	280,715,044				68 Gampong	280,793,644	
2	13	05	2	01	Identifikasi dan Inventarisasi Masyarakat Hukum Adat	Jumlah Dokumen Hasil Identifikasi dan Inventarisasi Masyarakat Hukum Adat	68 Dokumen	3,000,000	Kota Lhokseumawe, Banda Sakti, Lancang Garam	Dana Transfer Umum-Dana Alokasi Umum	Memperkuat Stabilitas Polhukhankam Dan Transformasi Pelayanan Publik	Reformasi Birokrasi	Meningkatkan Peran Serta Lembaga Kemasyarakatan Gampong dan Lembaga Adat Gampong	68 Dokumen	3,000,000	Dinas Pemberdayaan Masyarakat dan Gampong
2	13	05	2	02	Fasilitasi Penataan, Pemberdayaan dan Pendayagunaan Kelembagaan Lembaga Kemasyarakatan Desa/Kelurahan (RT, RW, PKK, Posyandu, LPM, dan Karang Taruna), Lembaga Adat Desa/Kelurahan dan Masyarakat Hukum Adat	Jumlah Dokumen Hasil Penataan, Pemberdayaan dan Pendayagunaan Kelembagaan Lembaga Kemasyarakatan Desa/Kelurahan (RT, RW, PKK, Posyandu, LPM, dan Karang Taruna), Lembaga Adat Desa/Kelurahan dan Masyarakat Hukum Adat	68 Dokumen	30,000,000	Kota Lhokseumawe, Banda Sakti, Lancang Garam	Dana Transfer Umum-Dana Alokasi Umum	Memperkuat Stabilitas Polhukhankam Dan Transformasi Pelayanan Publik	Reformasi Birokrasi	Meningkatkan Peran Serta Lembaga Kemasyarakatan Gampong dan Lembaga Adat Gampong	68 Dokumen	30,000,000	Dinas Pemberdayaan Masyarakat dan Gampong
2	13	05	2	03	Peningkatan Kapasitas Kelembagaan Lembaga Kemasyarakatan Desa/Kelurahan (RT, RW, PKK, Posyandu, LPM, dan Karang Taruna), Lembaga Adat Desa/Kelurahan dan Masyarakat Hukum Adat yang Ditingkatkan Kapasitasnya	Jumlah Lembaga Kemasyarakatan Desa/Kelurahan (RT, RW, PKK, Posyandu, LPM, dan Karang Taruna), Lembaga Adat Desa/Kelurahan dan Masyarakat Hukum Adat yang Ditingkatkan Kapasitasnya	10 Lembaga	20,000,000	Kota Lhokseumawe, Banda Sakti, Lancang Garam	Dana Transfer Umum-Dana Alokasi Umum	Memperkuat Stabilitas Polhukhankam Dan Transformasi Pelayanan Publik	Reformasi Birokrasi	Meningkatkan Peran Serta Lembaga Kemasyarakatan Gampong dan Lembaga Adat Gampong	10 Lembaga	20,000,000	Dinas Pemberdayaan Masyarakat dan Gampong
2	13	05	2	04	Fasilitasi Penyediaan Sarana dan Prasarana Kelembagaan Lembaga Kemasyarakatan Desa/Kelurahan (RT, RW, PKK, Posyandu, LPM, dan Karang Taruna), Lembaga Adat Desa/Kelurahan dan Masyarakat Hukum Adat	Jumlah Sarana dan Prasarana Kelembagaan Lembaga Kemasyarakatan Desa/Kelurahan (RT, RW, PKK, Posyandu, LPM, dan Karang Taruna), Lembaga Adat Desa/Kelurahan dan Masyarakat Hukum Adat	68 Unit	3,000,000	Kota Lhokseumawe, Banda Sakti, Lancang Garam	Dana Transfer Umum-Dana Alokasi Umum	Memperkuat Stabilitas Polhukhankam Dan Transformasi Pelayanan Publik	Reformasi Birokrasi	Meningkatkan Peran Serta Lembaga Kemasyarakatan Gampong dan Lembaga Adat Gampong	68 Unit	3,000,000	Dinas Pemberdayaan Masyarakat dan Gampong

Sistem Informasi Pemerintahan Daerah - Cetak RKPD

Kode	Urusan/ Bidang Urusan/ Program/ Kegiatan/ Sub Kegiatan	Indikator Program/ Kegiatan/ Sub Kegiatan	Target Akhir Periode RPJMD	Realisasi Capaian RKPD Tahun 2021	Prakiraan Capaian Target RKPD Tahun 2022	Capaian Kinerja dan Kerangka Pendanaan						Kelompok Sasaran	Prakiraan Maju Rencana Tahun 2024		Perangkat Daerah Penanggung Jawab				
						Target 2023	Pagu Indikatif	Lokasi	Sumber Dana	Prioritas			Target	Pagu Indikatif					
										Nasional	Daerah								
1	2	3	4	5	6	7	8	9	10	11	12	13	14	15	16				
2	13	05	2	05	Fasilitasi Pengembangan Usaha Ekonomi Masyarakat dan Pemerintah Desa dalam Meningkatkan Pendapatan Asli Desa	Jumlah Dokumen Hasil Fasilitasi Pengembangan Usaha Ekonomi Masyarakat dan Pemerintah Desa dalam Meningkatkan Pendapatan Asli Desa						Meningkatkan Peran Serta Lembaga Kemasyarakatan Gampong dan Lembaga Adat Gampong	68 Dokumen	3,000,000	Dinas Pemberdayaan Masyarakat dan Gampong				
2	13	05	2	06	Fasilitasi Pemerintah Desa dalam Pemanfaatan Teknologi Tepat Guna	Jumlah Laporan Hasil Fasilitasi Pemerintah Desa dalam Pemanfaatan Teknologi Tepat Guna						Meningkatkan Peran Serta Lembaga Kemasyarakatan Gampong dan Lembaga Adat Gampong	3 Laporan	25,000,000	Dinas Pemberdayaan Masyarakat dan Gampong				
2	13	05	2	07	Fasilitasi Bulan Bhakti Gotong Royong Masyarakat	Jumlah Laporan Hasil Fasilitasi Bulan Bhakti Gotong Royong Masyarakat						Meningkatkan Peran Serta Lembaga Kemasyarakatan Gampong dan Lembaga Adat Gampong	1 Laporan	3,000,000	Dinas Pemberdayaan Masyarakat dan Gampong				
2	13	05	2	08	Fasilitasi Penyelenggaraan Ketentraman, Ketertiban dan Perlindungan Masyarakat Desa	Jumlah Dokumen Hasil Fasilitasi Penyelenggaraan Ketentraman, Ketertiban dan Perlindungan Masyarakat Desa						Meningkatkan Peran Serta Lembaga Kemasyarakatan Gampong dan Lembaga Adat Gampong	1 Dokumen	3,000,000	Dinas Pemberdayaan Masyarakat dan Gampong				
2	13	05	2	09	Fasilitasi Tim Penggerak PKK dalam Penyelenggaraan Gerakan Pemberdayaan Masyarakat dan Kesejahteraan Keluarga	Jumlah Dokumen Hasil Fasilitasi Tim Penggerak PKK dalam Penyelenggaraan Gerakan Pemberdayaan Masyarakat dan Kesejahteraan Keluarga						Meningkatkan Peran Serta Lembaga Kemasyarakatan Gampong dan Lembaga Adat Gampong	68 Dokumen	184,793,644	Dinas Pemberdayaan Masyarakat dan Gampong				
2	13	05	2	10	Peningkatan Kesadaran Keluarga dalam Membangun Kerja Sama antar-Keluarga, Warga, dan Kelompok Masyarakat	Jumlah Keluarga yang Mengikuti Peningkatan Kesadaran Keluarga dalam Membangun Kerja Sama antar-Keluarga, Warga, dan Kelompok Masyarakat						Meningkatkan Peran Serta Lembaga Kemasyarakatan Gampong dan Lembaga Adat Gampong	680 Keluarga	3,000,000	Dinas Pemberdayaan Masyarakat dan Gampong				
2	13	05	2	11	Peningkatan Kesadaran Keluarga dalam Peningkatan Pendidikan dan Keterampilan untuk Mewujudkan Sumber Daya Manusia yang Berkualitas dan Berdaya Saing	Jumlah Keluarga yang Mengikuti Peningkatan Kesadaran Keluarga dalam Peningkatan Pendidikan dan Keterampilan untuk Mewujudkan Sumber Daya Manusia yang Berkualitas dan Berdaya Saing						Meningkatkan Peran Serta Lembaga Kemasyarakatan Gampong dan Lembaga Adat Gampong	680 Keluarga	3,000,000	Dinas Pemberdayaan Masyarakat dan Gampong				
2	URUSAN PEMERINTAHAN WAJIB YANG TIDAK BERKAITAN DENGAN PELAYANAN DASAR																		
2	15	URUSAN PEMERINTAHAN BIDANG PERHUBUNGAN						7,712,129,062							7,241,892,640				
2	15	01			PROGRAM PENUNJANG URUSAN PEMERINTAHAN DAERAH KABUPATEN/KOTA	Persentase Layanan Administrasi Pemerintah Daerah	100 Persen		0 Persen	100 Persen	4,965,680,000				100 Persen	4,882,200,000			
2	15	01	2	Perencanaan, Penganggaran, dan Evaluasi Kinerja Perangkat Daerah		Jumlah Dokumen Perencanaan, Penganggaran, dan Evaluasi Kinerja Perangkat Daerah	2 Dokumen		0 Dokumen	2 Dokumen	5,500,000				2 Dokumen	5,500,000			
2	15	01	2	01	Penyusunan Dokumen Perencanaan Perangkat Daerah	Jumlah Dokumen Perencanaan Perangkat Daerah						Kota Lhokseumawe, Banda Sakti, Keude Aceh	Dana Transfer Umum-Dana Alokasi Umum	Memperkuat Infrastruktur Untuk Mendukung Pengembangan Ekonomi Dan Pelayanan Dasar	Infrastruktur	Pemerintah daerah	2 Dokumen	5,000,000	Dinas Perhubungan
2	15	01	2	07	Evaluasi Kinerja Perangkat Daerah	Jumlah Laporan Evaluasi Kinerja Perangkat Daerah						Kota Lhokseumawe, Banda Sakti, Keude Aceh	Dana Transfer Umum-Dana Alokasi Umum	Memperkuat Infrastruktur Untuk Mendukung Pengembangan Ekonomi Dan Pelayanan Dasar	Infrastruktur	Pemerintah daerah	1 Laporan	500,000	Dinas Perhubungan

Sistem Informasi Pemerintahan Daerah - Cetak RKPD

Kode	Urusan/ Bidang Urusan/ Program/ Kegiatan/ Sub Kegiatan	Indikator Program/ Kegiatan/ Sub Kegiatan	Target Akhir Periode RPJMD	Realisasi Capaian RKPD Tahun 2021	Prakiraan Capaian Target RKPD Tahun 2022	Capaian Kinerja dan Kerangka Pendanaan					Kelompok Sasaran	Prakiraan Maju Rencana Tahun 2024		Perangkat Daerah Penanggung Jawab									
						Target 2023	Pagu Indikatif	Lokasi	Sumber Dana	Prioritas		Target	Pagu Indikatif										
										Nasional					Daerah								
1	2	3	4	5	6	7	8	9	10	11	12	13	14	15	16								
2	15	01	2										12 Bulan	2,651,500,000									
2	15	01	2	01	Penyediaan Gaji dan Tunjangan ASN	Jumlah Orang yang Menerima Gaji dan Tunjangan ASN							288 Orang/bulan	2,600,000,000	Kota Lhokseumawe, Banda Sakti, Keude Aceh	Dana Transfer Umum-Dana Alokasi Umum	Memperkuat Infrastruktur Untuk Mendukung Pengembangan Ekonomi Dan Pelayanan Dasar	Infrastruktur	Aparatur pemerintah	288 Orang/bulan	2,650,000,000	Dinas Perhubungan	
2	15	01	2	05	Koordinasi dan Penyusunan Laporan Keuangan Akhir Tahun SKPD	Jumlah Laporan Keuangan Akhir Tahun SKPD dan Laporan Hasil Koordinasi Penyusunan Laporan Keuangan Akhir Tahun SKPD							1 Laporan	1,500,000	Kota Lhokseumawe, Banda Sakti, Keude Aceh	Dana Transfer Umum-Dana Alokasi Umum	Memperkuat Infrastruktur Untuk Mendukung Pengembangan Ekonomi Dan Pelayanan Dasar	Infrastruktur	Aparatur pemerintah	1 Laporan	1,500,000	Dinas Perhubungan	
2	15	01	2		Administrasi Barang Milik Daerah pada Perangkat Daerah	Jumlah Dokumen Administrasi Barang Milik Daerah pada Perangkat Daerah	2 Dokumen						2 Dokumen	3,000,000							2 Dokumen	2,500,000	
2	15	01	2	01	Penyusunan Perencanaan Kebutuhan Barang Milik Daerah SKPD	Jumlah Rencana Kebutuhan Barang Milik Daerah SKPD							2 Dokumen	1,500,000	Kota Lhokseumawe, Banda Sakti, Keude Aceh	Dana Transfer Umum-Dana Alokasi Umum	Memperkuat Infrastruktur Untuk Mendukung Pengembangan Ekonomi Dan Pelayanan Dasar	Infrastruktur	Aparatur pemerintah	2 Dokumen	1,500,000	Dinas Perhubungan	
2	15	01	2	05	Rekonsiliasi dan Penyusunan Laporan Barang Milik Daerah pada SKPD	Jumlah Laporan Rekonsiliasi dan Penyusunan Laporan Barang Milik Daerah pada SKPD							1 Laporan	1,500,000	Kota Lhokseumawe, Banda Sakti, Keude Aceh	Dana Transfer Umum-Dana Alokasi Umum	Memperkuat Infrastruktur Untuk Mendukung Pengembangan Ekonomi Dan Pelayanan Dasar	Infrastruktur	Aparatur pemerintah	1 Laporan	1,000,000	Dinas Perhubungan	
2	15	01	2		Administrasi Pendapatan Daerah Kewenangan Perangkat Daerah	Jumlah Dokumen Administrasi pendapatan pada Perangkat Daerah	2 Dokumen						1 Dokumen	500,000							1 Dokumen	0	
2	15	01	2	07	Pelaporan Pengelolaan Retribusi Daerah	Jumlah Laporan Pengelolaan Retribusi Daerah							1 Dokumen	500,000	Kota Lhokseumawe, Banda Sakti, Keude Aceh	Dana Transfer Umum-Dana Alokasi Umum	Memperkuat Infrastruktur Untuk Mendukung Pengembangan Ekonomi Dan Pelayanan Dasar	Infrastruktur	Pemerintah daerah	1 Dokumen		0	Dinas Perhubungan
2	15	01	2.1		Administrasi Kepegawaian Perangkat Daerah	Periode Pelaksanaan Administrasi Kepegawaian Perangkat Daerah	12 Bulan						12 Bulan	87,000,000							12 Bulan	15,000,000	
2	15	01	2.1	02	Pengadaan Pakaian Dinas beserta Atribut Kelengkapannya	Jumlah Paket Pakaian Dinas beserta Atribut Kelengkapan							1 Paket	61,000,000	Kota Lhokseumawe, Banda Sakti, Keude Aceh	Dana Transfer Umum-Dana Alokasi Umum	Memperkuat Infrastruktur Untuk Mendukung Pengembangan Ekonomi Dan Pelayanan Dasar	Infrastruktur	Aparatur pemerintah	1 Paket		0	Dinas Perhubungan
2	15	01	2.1	03	Pendataan dan Pengolahan Administrasi Kepegawaian	Jumlah Dokumen Pendataan dan Pengolahan Administrasi Kepegawaian							1 Dokumen	1,000,000	Kota Lhokseumawe, Banda Sakti, Keude Aceh	Dana Transfer Umum-Dana Alokasi Umum	Memperkuat Infrastruktur Untuk Mendukung Pengembangan Ekonomi Dan Pelayanan Dasar	Infrastruktur	Aparatur pemerintah	1 Dokumen		0	Dinas Perhubungan
2	15	01	2.1	09	Pendidikan dan Pelatihan Pegawai Berdasarkan Tugas dan Fungsi	Jumlah Pegawai Berdasarkan Tugas dan Fungsi yang Mengikuti Pendidikan dan Pelatihan							2 Orang	25,000,000	Kota Lhokseumawe, Banda Sakti, Keude Aceh	Dana Transfer Umum-Dana Alokasi Umum	Memperkuat Infrastruktur Untuk Mendukung Pengembangan Ekonomi Dan Pelayanan Dasar	Infrastruktur	Aparatur pemerintah	2 Orang	15,000,000		Dinas Perhubungan
2	15	01	2.1		Administrasi Umum Perangkat Daerah	Periode Pelaksanaan Administrasi Umum Perangkat Daerah	12 Bulan						12 Bulan	208,680,000							12 Bulan	194,880,000	
2	15	01	2.1	01	Penyediaan Komponen Instalasi Listrik/Penerangan Bangunan Kantor	Jumlah Paket Komponen Instalasi Listrik/Penerangan Bangunan Kantor yang Disediakan							1 Paket	7,000,000	Kota Lhokseumawe, Banda Sakti, Keude Aceh	Dana Transfer Umum-Dana Alokasi Umum	Memperkuat Infrastruktur Untuk Mendukung Pengembangan Ekonomi Dan Pelayanan Dasar	Infrastruktur	Pemerintah daerah	1 Paket	7,000,000		Dinas Perhubungan
2	15	01	2.1	02	Penyediaan Peralatan dan Perlengkapan Kantor	Jumlah Paket Peralatan dan Perlengkapan Kantor yang Disediakan							2 Paket	48,800,000	Kota Lhokseumawe, Banda Sakti, Keude Aceh	Dana Transfer Umum-Dana Alokasi Umum	Memperkuat Infrastruktur Untuk Mendukung Pengembangan Ekonomi Dan Pelayanan Dasar	Infrastruktur	Pemerintah daerah	2 Paket	45,000,000		Dinas Perhubungan
2	15	01	2.1	04	Penyediaan Bahan Logistik Kantor	Jumlah Paket Bahan Logistik Kantor yang Disediakan							2 Paket	15,000,000	Kota Lhokseumawe, Banda Sakti, Keude Aceh	Dana Transfer Umum-Dana Alokasi Umum	Memperkuat Infrastruktur Untuk Mendukung Pengembangan Ekonomi Dan Pelayanan Dasar	Infrastruktur	Pemerintah daerah	2 Paket	5,000,000		Dinas Perhubungan

Sistem Informasi Pemerintahan Daerah - Cetak RKPD

Kode	Urusan/ Bidang Urusan/ Program/ Kegiatan/ Sub Kegiatan	Indikator Program/ Kegiatan/ Sub Kegiatan	Target Akhir Periode RPJMD	Realisasi Capaian RKPD Tahun 2021	Prakiraan Capaian Target RKPD Tahun 2022	Capaian Kinerja dan Kerangka Pendanaan						Kelompok Sasaran	Prakiraan Maju Rencana Tahun 2024		Perangkat Daerah Penanggung Jawab						
						Target 2023	Pagu Indikatif	Lokasi	Sumber Dana	Prioritas			Target	Pagu Indikatif							
										Nasional	Daerah										
1	2	3	4	5	6	7	8	9	10	11	12	13	14	15	16						
2	15	01	2.1	05	Penyediaan Barang Cetak dan Penggandaan	Jumlah Paket Barang Cetak dan Penggandaan yang Disediakan					2 Paket	35,000,000	Kota Lhokseumawe, Banda Sakti, Keude Aceh	Dana Transfer Umum-Dana Alokasi Umum	Memperkuat Infrastruktur Untuk Mendukung Pengembangan Ekonomi Dan Pelayanan Dasar	Infrastruktur	Pemerintah daerah	2 Paket	35,000,000	Dinas Perhubungan	
2	15	01	2.1	06	Penyediaan Bahan Bacaan dan Peraturan Perundang-undangan	Jumlah Dokumen Bahan Bacaan dan Peraturan Perundang-undangan yang Disediakan					1 Dokumen	2,880,000	Kota Lhokseumawe, Banda Sakti, Keude Aceh	Dana Transfer Umum-Dana Alokasi Umum	Memperkuat Infrastruktur Untuk Mendukung Pengembangan Ekonomi Dan Pelayanan Dasar	Infrastruktur	Pemerintah daerah	1 Dokumen	2,880,000	Dinas Perhubungan	
2	15	01	2.1	09	Penyelenggaraan Rapat Koordinasi dan Konsultasi SKPD	Jumlah Laporan Penyelenggaraan Rapat Koordinasi dan Konsultasi SKPD					50 Laporan	100,000,000	Kota Lhokseumawe, Banda Sakti, Keude Aceh	Dana Transfer Umum-Dana Alokasi Umum	Memperkuat Infrastruktur Untuk Mendukung Pengembangan Ekonomi Dan Pelayanan Dasar	Infrastruktur	Pemerintah daerah	50 Laporan	100,000,000	Dinas Perhubungan	
2	15	01	2.1		Pengadaan Barang Milik Daerah Penunjang Urusan Pemerintah Daerah	Jumlah Pengadaan Barang Milik Daerah Penunjang Urusan Pemerintah Daerah	26 Unit			0 Unit	11 Unit	70,000,000							11 Unit	25,000,000	
2	15	01	2.1	05	Pengadaan Mebel	Jumlah Paket Mebel yang Disediakan					5 Unit	25,000,000	Kota Lhokseumawe, Banda Sakti, Keude Aceh	Dana Transfer Umum-Dana Alokasi Umum	Memperkuat Infrastruktur Untuk Mendukung Pengembangan Ekonomi Dan Pelayanan Dasar	Infrastruktur	Pemerintah daerah	5 Unit	25,000,000	Dinas Perhubungan	
2	15	01	2.1	06	Pengadaan Peralatan dan Mesin Lainnya	Jumlah Unit Peralatan dan Mesin Lainnya yang Disediakan					6 Unit	45,000,000	Kota Lhokseumawe, Banda Sakti, Keude Aceh	Dana Transfer Umum-Dana Alokasi Umum	Memperkuat Infrastruktur Untuk Mendukung Pengembangan Ekonomi Dan Pelayanan Dasar	Infrastruktur	Pemerintah daerah	6 Unit	0	Dinas Perhubungan	
2	15	01	2.1		Penyediaan Jasa Penunjang Urusan Pemerintahan Daerah	Periode Penyediaan Jasa Penunjang Urusan Pemerintahan Daerah	12 Bulan			0 Bulan	12 Bulan	1,327,500,000							12 Bulan	1,334,820,000	
2	15	01	2.1	01	Penyediaan Jasa Surat Menyurat	Jumlah Laporan Penyediaan Jasa Surat Menyurat					1 Laporan	2,500,000	Kota Lhokseumawe, Banda Sakti, Keude Aceh	Dana Transfer Umum-Dana Alokasi Umum	Memperkuat Infrastruktur Untuk Mendukung Pengembangan Ekonomi Dan Pelayanan Dasar	Infrastruktur	Pemerintah daerah dan publik	1 Laporan	2,500,000	Dinas Perhubungan	
2	15	01	2.1	02	Penyediaan Jasa Komunikasi, Sumber Daya Air dan Listrik	Jumlah Laporan Penyediaan Jasa Komunikasi, Sumber Daya Air dan Listrik yang Disediakan					12 Laporan	125,000,000	Kota Lhokseumawe, Banda Sakti, Keude Aceh	Dana Transfer Umum-Dana Alokasi Umum	Memperkuat Infrastruktur Untuk Mendukung Pengembangan Ekonomi Dan Pelayanan Dasar	Infrastruktur	Pemerintah daerah dan publik	12 Laporan	130,000,000	Dinas Perhubungan	
2	15	01	2.1	04	Penyediaan Jasa Pelayanan Umum Kantor	Jumlah Laporan Penyediaan Jasa Pelayanan Umum Kantor yang Disediakan					12 Laporan	1,200,000,000	Kota Lhokseumawe, Banda Sakti, Keude Aceh	Dana Transfer Umum-Dana Alokasi Umum	Memperkuat Infrastruktur Untuk Mendukung Pengembangan Ekonomi Dan Pelayanan Dasar	Infrastruktur	Pemerintah daerah dan publik	12 Laporan	1,202,320,000	Dinas Perhubungan	
2	15	01	2.1		Pemeliharaan Barang Milik Daerah Penunjang Urusan Pemerintahan Daerah	Jumlah Pemeliharaan Barang Milik Daerah Penunjang Urusan Pemerintahan Daerah	57 Unit			0 Unit	53 Unit	662,000,000							53 Unit	653,000,000	
2	15	01	2.1	01	Penyediaan Jasa Pemeliharaan, Biaya Pemeliharaan, dan Pajak Kendaraan Perorangan Dinas atau Kendaraan Dinas Jabatan	Jumlah Kendaraan Perorangan Dinas atau Kendaraan Dinas Jabatan yang Dipelihara dan dibayarkan Pajaknya					1 Unit	35,000,000	Kota Lhokseumawe, Banda Sakti, Keude Aceh	Dana Transfer Umum-Dana Alokasi Umum	Memperkuat Infrastruktur Untuk Mendukung Pengembangan Ekonomi Dan Pelayanan Dasar	Infrastruktur	Pemerintah Daerah	1 Unit	35,000,000	Dinas Perhubungan	
2	15	01	2.1	02	Penyediaan Jasa Pemeliharaan, Biaya Pemeliharaan, Pajak dan Perizinan Kendaraan Dinas Operasional atau Lapangan	Jumlah Kendaraan Dinas Operasional atau Lapangan yang Dipelihara dan dibayarkan Pajak dan Perizinannya					15 Unit	585,000,000	Kota Lhokseumawe, Banda Sakti, Keude Aceh	Dana Transfer Umum-Dana Alokasi Umum	Memperkuat Infrastruktur Untuk Mendukung Pengembangan Ekonomi Dan Pelayanan Dasar	Infrastruktur	Pemerintah Daerah	15 Unit	585,000,000	Dinas Perhubungan	
2	15	01	2.1	06	Pemeliharaan Peralatan dan Mesin Lainnya	Jumlah Peralatan dan Mesin Lainnya yang Dipelihara					36 Unit	12,000,000	Kota Lhokseumawe, Banda Sakti, Keude Aceh	Dana Transfer Umum-Dana Alokasi Umum	Memperkuat Infrastruktur Untuk Mendukung Pengembangan Ekonomi Dan Pelayanan Dasar	Infrastruktur	Pemerintah Daerah	36 Unit	13,000,000	Dinas Perhubungan	

Sistem Informasi Pemerintahan Daerah - Cetak RKPD

Kode	Usuran/ Bidang Usuran/ Program/ Kegiatan/ Sub Kegiatan	Indikator Program/ Kegiatan/ Sub Kegiatan	Target Akhir Periode RPJMD	Realisasi Capaian RKPD Tahun 2021	Prakiraan Capaian Target RKPD Tahun 2022	Capaian Kinerja dan Kerangka Pendanaan						Kelompok Sasaran	Prakiraan Maju Rencana Tahun 2024		Perangkat Daerah Penanggung Jawab
						Target 2023	Pagu Indikatif	Lokasi	Sumber Dana	Prioritas			Target	Pagu Indikatif	
										Nasional	Daerah				
1	2	3	4	5	6	7	8	9	10	11	12	13	14	15	16
2 15 01 2.1 09	Pemeliharaan/Rehabilitasi Gedung Kantor dan Bangunan Lainnya	Jumlah Gedung Kantor dan Bangunan Lainnya yang Dipelihara/Direhabilitasi				1 Unit	30,000,000	Kota Lhokseumawe, Banda Sakti, Keude Aceh	Dana Transfer Umum-Dana Alokasi Umum	Memperkuat Infrastruktur Untuk Mendukung Pengembangan Ekonomi Dan Pelayanan Dasar	Infrastruktur	Pemerintah Daerah	1 Unit	20,000,000	Dinas Perhubungan
2 15 02	PROGRAM PENYELENGGARAAN LALU LINTAS DAN ANGKUTAN JALAN (LLAJ)	Cakupan Kualitas Layanan Transportasi	45.83 Persen		0 Persen	29.17 Persen	2,746,449,062						29.17 Persen	2,359,692,640	
2 15 02 2	Penetapan Rencana Induk Jaringan LLAJ Kabupaten/Kota	Jumlah dokumen rencana induk jaringan LLAJ Kota	3 Dokumen		0 Dokumen	1 Dokumen	100,000,000						1 Dokumen	0	
2 15 02 2 01	Pelaksanaan Penyusunan Rencana Induk Jaringan LLAJ Kabupaten/Kota	Jumlah Dokumen Penyusunan Rencana Induk Jaringan LLAJ Kabupaten/Kota				1 Dokumen	100,000,000	Kota Lhokseumawe, Banda Sakti, Keude Aceh	Dana Transfer Umum-Dana Alokasi Umum	Memperkuat Infrastruktur Untuk Mendukung Pengembangan Ekonomi Dan Pelayanan Dasar	Infrastruktur	Pemerintah daerah dan publik	1 Dokumen	0	Dinas Perhubungan
2 15 02 2	Penyediaan Perlengkapan Jalan di Jalan Kabupaten/Kota	Jumlah perlengkapan jalan yang tersedia	510 Unit		0 Unit	117 Unit	335,000,000						117 Unit	490,000,000	
2 15 02 2 01	Pembangunan Prasarana Jalan di Jalan Kabupaten/Kota	Jumlah Prasarana Jalan di Jalan Kabupaten/Kota yang Terbangun				2 Unit	110,000,000	Kota Lhokseumawe, Banda Sakti, Keude Aceh	Dana Transfer Umum-Dana Alokasi Umum	Memperkuat Infrastruktur Untuk Mendukung Pengembangan Ekonomi Dan Pelayanan Dasar	Infrastruktur	Masyarakat	2 Unit	170,000,000	Dinas Perhubungan
2 15 02 2 02	Penyediaan Perlengkapan Jalan di Jalan Kabupaten/Kota	Jumlah Perlengkapan Jalan di Jalan Kabupaten/Kota yang Tersedia				95 Unit	125,000,000	Kota Lhokseumawe, Banda Sakti, Keude Aceh	Dana Transfer Umum-Dana Alokasi Umum	Memperkuat Infrastruktur Untuk Mendukung Pengembangan Ekonomi Dan Pelayanan Dasar	Infrastruktur	Masyarakat	95 Unit	195,000,000	Dinas Perhubungan
2 15 02 2 03	Rehabilitasi dan Pemeliharaan Prasarana Jalan	Jumlah Prasarana Jalan yang Terehabilitasi dan Terpelihara				1 Unit	25,000,000	Kota Lhokseumawe, Banda Sakti, Keude Aceh	Dana Transfer Umum-Dana Alokasi Umum	Memperkuat Infrastruktur Untuk Mendukung Pengembangan Ekonomi Dan Pelayanan Dasar	Infrastruktur	Masyarakat	1 Unit	50,000,000	Dinas Perhubungan
2 15 02 2 04	Rehabilitasi dan Pemeliharaan Perlengkapan Jalan	Jumlah Perlengkapan Jalan yang Terehabilitasi dan Terpelihara				19 Unit	75,000,000	Kota Lhokseumawe, Banda Sakti, Keude Aceh	Dana Transfer Umum-Dana Alokasi Umum	Memperkuat Infrastruktur Untuk Mendukung Pengembangan Ekonomi Dan Pelayanan Dasar	Infrastruktur	Masyarakat	19 Unit	75,000,000	Dinas Perhubungan
2 15 02 2	Pengelolaan Terminal Penumpang Tipe C	Jumlah terminal yang dikelola	2 Unit		0 Unit	2 Unit	1,365,065,702						2 Unit	197,692,640	
2 15 02 2 03	Pengembangan Sarana dan Prasarana Terminal	Jumlah Sarana dan Prasarana Terminal yang Dilakukan Pengembangan				1 Unit	50,065,702	Kota Lhokseumawe, Banda Sakti, Keude Aceh	Dana Transfer Umum-Dana Alokasi Umum	Memperkuat Infrastruktur Untuk Mendukung Pengembangan Ekonomi Dan Pelayanan Dasar	Infrastruktur	Pemerintah daerah dan masyarakat	1 Unit	100,000,000	Dinas Perhubungan
2 15 02 2 04	Rehabilitasi dan Pemeliharaan Terminal (Fasilitas Utama dan Pendukung)	Jumlah Terminal (Fasilitas Utama dan Pendukung) yang Direhabilitasi dan Dipelihara				1 Unit	1,300,000,000	Kota Lhokseumawe, Banda Sakti, Keude Aceh	Dana Transfer Umum-Dana Alokasi Umum	Memperkuat Infrastruktur Untuk Mendukung Pengembangan Ekonomi Dan Pelayanan Dasar	Infrastruktur	Pemerintah daerah dan masyarakat	1 Unit	82,692,640	Dinas Perhubungan
2 15 02 2 05	Peningkatan Kapasitas SDM Pengelola Terminal Tipe C	Jumlah SDM Pengelola Terminal Tipe C yang Ditingkatkan Kapasitasnya				2 Orang	15,000,000	Kota Lhokseumawe, Banda Sakti, Keude Aceh	Dana Transfer Umum-Dana Alokasi Umum	Memperkuat Infrastruktur Untuk Mendukung Pengembangan Ekonomi Dan Pelayanan Dasar	Infrastruktur	Pemerintah daerah dan masyarakat	2 Orang	15,000,000	Dinas Perhubungan
2 15 02 2	Penerbitan Izin Penyelenggaraan dan Pembangunan Fasilitas Parkir	Jumlah dokumen penerbitan izin penyelenggaraan dan pembangunan fasilitas parkir	2 Dokumen		0 Dokumen	2 Dokumen	10,000,000						2 Dokumen	20,000,000	
2 15 02 2 01	Fasilitasi Pemenuhan Persyaratan Perolehan Izin Penyelenggaraan dan Pembangunan Fasilitas Parkir Kewenangan Kabupaten/Kota dalam Sistem Pelayanan Perizinan Berusaha Terintegrasi Secara Elektronik	Jumlah Dokumen Pemenuhan Persyaratan Perolehan Izin Penyelenggaraan dan Terbangunnya Fasilitas Parkir Kewenangan Kabupaten/Kota dalam Sistem Pelayanan Perizinan Berusaha Terintegrasi Secara Elektronik				1 Dokumen	5,000,000	Kota Lhokseumawe, Banda Sakti, Semua Kelurahan	Dana Transfer Umum-Dana Alokasi Umum	Memperkuat Infrastruktur Untuk Mendukung Pengembangan Ekonomi Dan Pelayanan Dasar	Infrastruktur	Masyarakat	1 Dokumen	0	Dinas Perhubungan

Sistem Informasi Pemerintahan Daerah - Cetak RKPD

Kode	Urusan/ Bidang Urusan/ Program/ Kegiatan/ Sub Kegiatan	Indikator Program/ Kegiatan/ Sub Kegiatan	Target Akhir Periode RPJMD	Realisasi Capaian RKPD Tahun 2021	Prakiraan Capaian Target RKPD Tahun 2022	Capaian Kinerja dan Kerangka Pendanaan						Kelompok Sasaran	Prakiraan Maju Rencana Tahun 2024		Perangkat Daerah Penanggung Jawab						
						Target 2023	Pagu Indikatif	Lokasi	Sumber Dana	Prioritas			Target	Pagu Indikatif							
										Nasional	Daerah										
1	2	3	4	5	6	7	8	9	10	11	12	13	14	15	16						
2	15	02	2	02	Koordinasi dan Sinkronisasi Pengawasan Pelaksanaan Izin Penyelenggaraan dan Pembangunan Fasilitas Parkir Kewenangan Kabupaten/Kota	Jumlah Laporan Koordinasi dan Sinkronisasi Pengawasan Pelaksanaan Izin Penyelenggaraan dan Terbangunnya Fasilitas Parkir Kewenangan Kabupaten/Kota					1 Laporan	5,000,000	Kota Lhokseumawe, Banda Sakti, Semua Kelurahan	Dana Transfer Umum-Dana Alokasi Umum	Memperkuat Infrastruktur Untuk Mendukung Pengembangan Ekonomi Dan Pelayanan Dasar	Infrastruktur	Masyarakat	1 Laporan	20,000,000	Dinas Perhubungan	
2	15	02	2.1		Pengujian Berkala Kendaraan Bermotor	Periode penyelenggaraan pengujian berkala kendaraan bermotor	12 Bulan			0 Bulan	12 Bulan	200,000,000							12 Bulan	190,000,000	
2	15	02	2.1	01	Penyediaan Sarana dan Prasarana Pengujian Berkala Kendaraan Bermotor	Jumlah Sarana dan Prasarana Pengujian Berkala Kendaraan Bermotor yang Tersedia					1 Unit	90,000,000	Kota Lhokseumawe, Muara Dua, Meunasah Mee	Dana Transfer Umum-Dana Alokasi Umum	Memperkuat Infrastruktur Untuk Mendukung Pengembangan Ekonomi Dan Pelayanan Dasar	Infrastruktur	Masyarakat	1 Unit	50,000,000	Dinas Perhubungan	
2	15	02	2.1	02	Peningkatan Kapasitas Sumber Daya Manusia Pengujian Berkala Kendaraan Bermotor	Jumlah Sumber Daya Manusia Pengujian Berkala Kendaraan Bermotor yang Ditingkatkan Kapasitasnya					1 Orang	25,000,000	Kota Lhokseumawe, Muara Dua, Meunasah Mee	Dana Transfer Umum-Dana Alokasi Umum	Memperkuat Infrastruktur Untuk Mendukung Pengembangan Ekonomi Dan Pelayanan Dasar	Infrastruktur	Masyarakat	1 Orang	25,000,000	Dinas Perhubungan	
2	15	02	2.1	04	Penyediaan Bukti Lulus Uji Pengujian Berkala Kendaraan Bermotor	Jumlah Dokumen Bukti Lulus Uji Pengujian Berkala Kendaraan Bermotor					1600 Dokumen	50,000,000	Kota Lhokseumawe, Muara Dua, Meunasah Mee	Dana Transfer Umum-Dana Alokasi Umum	Memperkuat Infrastruktur Untuk Mendukung Pengembangan Ekonomi Dan Pelayanan Dasar	Infrastruktur	Masyarakat	1600 Dokumen	50,000,000	Dinas Perhubungan	
2	15	02	2.1	05	Sosialisasi Standar Operasional Prosedur Pengujian Berkala Kendaraan Bermotor	Jumlah Laporan Sosialisasi Standar Operasional Prosedur Pengujian Berkala Kendaraan Bermotor					1 Laporan	5,000,000	Kota Lhokseumawe, Muara Dua, Meunasah Mee	Dana Transfer Umum-Dana Alokasi Umum	Memperkuat Infrastruktur Untuk Mendukung Pengembangan Ekonomi Dan Pelayanan Dasar	Infrastruktur	Masyarakat	1 Laporan	0	Dinas Perhubungan	
2	15	02	2.1	07	Pemeliharaan Sarana dan Prasarana Pengujian Berkala Kendaraan Bermotor	Jumlah Sarana dan Prasarana Pengujian Berkala Kendaraan Bermotor yang Terpelihara					8 Unit	15,000,000	Kota Lhokseumawe, Muara Dua, Meunasah Mee	Dana Transfer Umum-Dana Alokasi Umum	Memperkuat Infrastruktur Untuk Mendukung Pengembangan Ekonomi Dan Pelayanan Dasar	Infrastruktur	Masyarakat	8 Unit	40,000,000	Dinas Perhubungan	
2	15	02	2.1	10	Monitoring dan Evaluasi Penyelenggaraan Pengujian Berkala Kendaraan Bermotor	Jumlah Laporan Monitoring dan Evaluasi Penyelenggaraan Pengujian Berkala Kendaraan Bermotor					1 Laporan	15,000,000	Kota Lhokseumawe, Muara Dua, Meunasah Mee	Dana Transfer Umum-Dana Alokasi Umum	Memperkuat Infrastruktur Untuk Mendukung Pengembangan Ekonomi Dan Pelayanan Dasar	Infrastruktur	Masyarakat	1 Laporan	25,000,000	Dinas Perhubungan	
2	15	02	2.1		Pelaksanaan Manajemen dan Rekayasa Lalu Lintas untuk Jaringan Jalan Kabupaten/Kota	Periode penyelenggaraan Manajemen dan Rekayasa Lalu Lintas	12 Bulan			0 Bulan	12 Bulan	110,000,000							12 Bulan	190,000,000	
2	15	02	2.1	02	Pengadaan, Pemasangan, Perbaikan dan Pemeliharaan Perlengkapan Jalan dalam rangka Manajemen dan Rekayasa Lalu Lintas	Jumlah Pengadaan, Pemasangan, Perbaikan dan Pemeliharaan Perlengkapan Jalan dalam rangka Manajemen dan Rekayasa Lalu Lintas					25 Unit	80,000,000	Kota Lhokseumawe, Banda Sakti, Semua Kelurahan	Dana Transfer Umum-Dana Alokasi Umum	Memperkuat Infrastruktur Untuk Mendukung Pengembangan Ekonomi Dan Pelayanan Dasar	Infrastruktur	Masyarakat	25 Unit	140,000,000	Dinas Perhubungan	
2	15	02	2.1	05	Forum Lalu Lintas dan Angkutan Jalan Kabupaten/Kota	Jumlah Laporan Forum Lalu Lintas dan Angkutan Jalan untuk Jaringan Jalan Kabupaten/Kota					1 Laporan	30,000,000	Kota Lhokseumawe, Banda Sakti, Keude Aceh	Dana Transfer Umum-Dana Alokasi Umum	Memperkuat Infrastruktur Untuk Mendukung Pengembangan Ekonomi Dan Pelayanan Dasar	Infrastruktur	Masyarakat	1 Laporan	50,000,000	Dinas Perhubungan	
2	15	02	2.1		Persetujuan Hasil Analisis Dampak Lalu Lintas (Andalalin) untuk Jalan Kabupaten/Kota	Jumlah dokumen hasil analisis dampak lalu lintas					0 Dokumen	3 Dokumen	67,000,000						3 Dokumen	57,000,000	
2	15	02	2.1	01	Penetapan Kebijakan Tata Kelola Andalalin	Jumlah Kebijakan Tata Kelola Andalalin yang Ditetapkan					15 Dokumen	12,000,000	Kota Lhokseumawe, Banda Sakti, Semua Kelurahan	Dana Transfer Umum-Dana Alokasi Umum	Memperkuat Infrastruktur Untuk Mendukung Pengembangan Ekonomi Dan Pelayanan Dasar	Infrastruktur	Pemerintah daerah dan masyarakat	15 Dokumen	12,000,000	Dinas Perhubungan	
2	15	02	2.1	02	Peningkatan Kapasitas Penilai Andalalin	Jumlah Penilai Andalalin yang Ditingkatkan Kapasitasnya					2 Orang	35,000,000	Kota Lhokseumawe, Banda Sakti, Keude Aceh	Dana Transfer Umum-Dana Alokasi Umum	Memperkuat Infrastruktur Untuk Mendukung Pengembangan Ekonomi Dan Pelayanan Dasar	Infrastruktur	Pemerintah daerah dan masyarakat	2 Orang	25,000,000	Dinas Perhubungan	

Sistem Informasi Pemerintahan Daerah - Cetak RKPD

Kode	Urusan/ Bidang Urusan/ Program/ Kegiatan/ Sub Kegiatan	Indikator Program/ Kegiatan/ Sub Kegiatan	Target Akhir Periode RPJMD	Realisasi Capaian RKPD Tahun 2021	Prakiraan Capaian Target RKPD Tahun 2022	Capaian Kinerja dan Kerangka Pendanaan					Kelompok Sasaran	Prakiraan Maju Rencana Tahun 2024		Perangkat Daerah Penanggung Jawab			
						Target 2023	Pagu Indikatif	Lokasi	Sumber Dana	Prioritas		Target	Pagu Indikatif				
										Nasional					Daerah		
1	2	3	4	5	6	7	8	9	10	11	12	13	14	15	16		
2	15	02	2.1	03	Koordinasi dan Sinkronisasi Penilaian Hasil Andalalin	Jumlah Laporan Koordinasi dan Sinkronisasi Penilaian Hasil Andalalin	15 Laporan	15,000,000	Kota Lhokseumawe, Muara Dua, Keude Cunda	Dana Transfer Umum-Dana Alokasi Umum	Memperkuat Infrastruktur Untuk Mendukung Pengembangan Ekonomi Dan Pelayanan Dasar	Infrastruktur	Pemerintah daerah dan masyarakat	15 Laporan	15,000,000	Dinas Perhubungan	
2	15	02	2.1	04	Pengawasan Pelaksanaan Rekomendasi Andalalin	Jumlah Laporan Rekomendasi Andalalin yang Terawasi	15 Laporan	5,000,000	Kota Lhokseumawe, Banda Sakti, Keude Aceh	Dana Transfer Umum-Dana Alokasi Umum	Memperkuat Infrastruktur Untuk Mendukung Pengembangan Ekonomi Dan Pelayanan Dasar	Infrastruktur	Pemerintah daerah dan masyarakat	15 Laporan	5,000,000	Dinas Perhubungan	
2	15	02	2.1		Audit dan Inspeksi Keselamatan LLAJ di Jalan	Periode pelaksanaan audit dan inspeksi keselamatan LLAJ di jalan	12 Bulan			0 Bulan	12 Bulan	287,000,000			12 Bulan	300,000,000	
2	15	02	2.1	01	Peningkatan Kapasitas Auditor dan Inspektur LLAJ	Jumlah Auditor dan Inspektur LLAJ yang Ditingkatkan Kapasitasnya	2 Orang	25,000,000	Kota Lhokseumawe, Banda Sakti, Keude Aceh	Dana Transfer Umum-Dana Alokasi Umum	Memperkuat Infrastruktur Untuk Mendukung Pengembangan Ekonomi Dan Pelayanan Dasar	Infrastruktur	Masyarakat	2 Orang	25,000,000	Dinas Perhubungan	
2	15	02	2.1	02	Pelaksanaan Inspeksi, Audit dan Pemantauan Unit Pelaksana Uji Berkala Kendaraan Bermotor	Jumlah Laporan Inspeksi, Audit dan Pemantauan Unit Pelaksana Uji Berkala Kendaraan Bermotor	2 Laporan	12,000,000	Kota Lhokseumawe, Banda Sakti, Keude Aceh	Dana Transfer Umum-Dana Alokasi Umum	Memperkuat Infrastruktur Untuk Mendukung Pengembangan Ekonomi Dan Pelayanan Dasar	Infrastruktur	Masyarakat	2 Laporan	15,000,000	Dinas Perhubungan	
2	15	02	2.1	03	Pelaksanaan Inspeksi, Audit dan Pemantauan Terminal	Jumlah Laporan Inspeksi, Audit dan Pemantauan Terminal	2 Laporan	15,000,000	Kota Lhokseumawe, Banda Sakti, Keude Aceh	Dana Transfer Umum-Dana Alokasi Umum	Memperkuat Infrastruktur Untuk Mendukung Pengembangan Ekonomi Dan Pelayanan Dasar	Infrastruktur	Masyarakat	2 Laporan	25,000,000	Dinas Perhubungan	
2	15	02	2.1	04	Pelaksanaan Inspeksi, Audit dan Pemantauan Penuhuan Persyaratan Penyelenggaraan Kompetensi Pengemudi Kendaraan Bermotor Kabupaten/Kota	Jumlah Laporan Inspeksi, Audit dan Pemantauan Penuhuan Persyaratan Penyelenggaraan Kompetensi Pengemudi Kendaraan Bermotor Kabupaten/Kota	1 Laporan	15,000,000	Kota Lhokseumawe, Banda Sakti, Keude Aceh	Dana Transfer Umum-Dana Alokasi Umum	Memperkuat Infrastruktur Untuk Mendukung Pengembangan Ekonomi Dan Pelayanan Dasar	Infrastruktur	Masyarakat	1 Laporan	15,000,000	Dinas Perhubungan	
2	15	02	2.1	05	Pelaksanaan Inspeksi, Audit dan Pemantauan Sistem Manajemen Keselamatan Perusahaan Angkutan Umum	Jumlah Laporan Inspeksi, Audit dan Pemantauan Sistem Manajemen Keselamatan Perusahaan Angkutan Umum	0 Laporan	220,000,000	Kota Lhokseumawe, Banda Sakti, Keude Aceh	Dana Transfer Umum-Dana Alokasi Umum	Memperkuat Infrastruktur Untuk Mendukung Pengembangan Ekonomi Dan Pelayanan Dasar	Infrastruktur	Masyarakat	0 Laporan	220,000,000	Dinas Perhubungan	
					Jumlah Laporan Inspeksi, Audit dan Pemantauan Sistem Manajemen Keselamatan Perusahaan Angkutan Umum	4 Laporan	4 Laporan										
2	15	02	2.1		Penyediaan Angkutan Umum untuk Jasa Angkutan Orang dan/atau Barang Antar Kota dalam 1 (Satu) Daerah Kabupaten/Kota	Jumlah penyediaan angkutan umum untuk jasa angkutan orang/barang	3 Unit			0 Unit	1 Unit	272,383,360		1 Unit	915,000,000		
2	15	02	2.1	01	Penyediaan Angkutan Umum untuk Jasa Angkutan Orang dan/atau Barang Antar Kota dalam 1 (Satu) Daerah Kabupaten/Kota	Jumlah Angkutan Umum untuk Jasa Angkutan Orang dan/atau Barang Antar Kota dalam 1 (Satu) Daerah Kabupaten/Kota yang Tersedia	1 Unit	257,383,360	Kota Lhokseumawe, Banda Sakti, Keude Aceh	Dana Transfer Umum-Dana Alokasi Umum	Memperkuat Infrastruktur Untuk Mendukung Pengembangan Ekonomi Dan Pelayanan Dasar	Infrastruktur	Masyarakat	1 Unit	900,000,000	Dinas Perhubungan	
2	15	02	2.1	02	Pengendalian dan Pengawasan Ketersediaan Angkutan Umum untuk Jasa Angkutan Orang dan/atau Barang Antar Kota dalam 1 (Satu) Kabupaten/Kota	Jumlah Laporan Pengendalian dan Pengawasan Ketersediaan Angkutan Umum untuk Jasa Angkutan Orang dan/atau Barang Antar Kota dalam 1 (Satu) Kabupaten/Kota	1 Laporan	15,000,000	Kota Lhokseumawe, Banda Sakti, Keude Aceh	Dana Transfer Umum-Dana Alokasi Umum	Memperkuat Infrastruktur Untuk Mendukung Pengembangan Ekonomi Dan Pelayanan Dasar	Infrastruktur	Masyarakat	1 Laporan	15,000,000	Dinas Perhubungan	
2					URUSAN PEMERINTAHAN WAJIB YANG TIDAK BERKAITAN DENGAN PELAYANAN DASAR												
2	16				URUSAN PEMERINTAHAN BIDANG KOMUNIKASI DAN INFORMATIKA											2,229,203,194	2,229,848,371
2	16	01			PROGRAM PENUNJANG URUSAN PEMERINTAHAN DAERAH KABUPATEN/KOTA	Persentase Layanan Administrasi Pemerintah Daerah	100 Persen			0 Persen	100 Persen	2,138,445,004			100 Persen	2,134,574,709	
2	16	01	2		Perencanaan, Penganggaran, dan Evaluasi Kinerja Perangkat Daerah	Jumlah Dokumen Perencanaan, Penganggaran, dan Evaluasi Kinerja Perangkat Daerah	24 Dokumen			0 Dokumen	6 Dokumen	14,000,000			6 Dokumen	14,000,000	

Sistem Informasi Pemerintahan Daerah - Cetak RKPD

Kode	Urusan/ Bidang Urusan/ Program/ Kegiatan/ Sub Kegiatan	Indikator Program/ Kegiatan/ Sub Kegiatan	Target Akhir Periode RPJMD	Realisasi Capaian RKPD Tahun 2021	Prakiraan Capaian Target RKPD Tahun 2022	Capaian Kinerja dan Kerangka Pendanaan						Kelompok Sasaran	Prakiraan Maju Rencana Tahun 2024		Perangkat Daerah Penanggung Jawab
						Target 2023	Pagu Indikatif	Lokasi	Sumber Dana	Prioritas			Target	Pagu Indikatif	
										Nasional	Daerah				
1	2	3	4	5	6	7	8	9	10	11	12	13	14	15	16
2.16.01.2.01	Penyusunan Dokumen Perencanaan Perangkat Daerah	Jumlah Dokumen Perencanaan Perangkat Daerah				6 Dokumen	14,000,000	Kota Lhokseumawe, Banda Sakti, Mon Geudong	Dana Transfer Umum-Dana Alokasi Umum	Memperkuat Stabilitas Polhukhankam Dan Transformasi Pelayanan Publik	Reformasi Birokrasi	Dinas Komunikasi, Informatika dan Persandian Kota Lhokseumawe	6 Dokumen	14,000,000	Dinas Komunikasi, Informatika dan Persandian
2.16.01.2	Administrasi Keuangan Perangkat Daerah	Periode Pelaksanaan Administrasi Keuangan Perangkat Daerah	4 Tahun		0 Tahun	1 Tahun	1,456,422,124						1 Tahun	1,457,051,829	
2.16.01.2.01	Penyediaan Gaji dan Tunjangan ASN	Jumlah Orang yang Menerima Gaji dan Tunjangan ASN				19 Orang/bulan	1,456,422,124	Kota Lhokseumawe, Banda Sakti, Mon Geudong	Dana Transfer Umum-Dana Alokasi Umum	Memperkuat Stabilitas Polhukhankam Dan Transformasi Pelayanan Publik	Reformasi Birokrasi	Dinas Komunikasi, Informatika dan Persandian Kota Lhokseumawe	19 Orang/bulan	1,457,051,829	Dinas Komunikasi, Informatika dan Persandian
2.16.01.2.1	Administrasi Kepegawaian Perangkat Daerah	Periode Pelaksanaan Administrasi Kepegawaian Perangkat Daerah	4 Tahun		0 Tahun	1 Tahun	55,000,000						1 Tahun	55,000,000	
2.16.01.2.1.02	Pengadaan Pakaian Dinas beserta Atribut Kelengkapannya	Jumlah Paket Pakaian Dinas beserta Atribut Kelengkapan				1 Paket	30,000,000	Kota Lhokseumawe, Banda Sakti, Mon Geudong	Dana Transfer Umum-Dana Alokasi Umum	Memperkuat Stabilitas Polhukhankam Dan Transformasi Pelayanan Publik	Reformasi Birokrasi	Dinas Komunikasi, Informatika dan Persandian Kota Lhokseumawe	1 Paket	30,000,000	Dinas Komunikasi, Informatika dan Persandian
2.16.01.2.1.09	Pendidikan dan Pelatihan Pegawai Berdasarkan Tugas dan Fungsi	Jumlah Pegawai Berdasarkan Tugas dan Fungsi yang Mengikuti Pendidikan dan Pelatihan				10 Orang	25,000,000	Kota Lhokseumawe, Banda Sakti, Mon Geudong	Dana Transfer Umum-Dana Alokasi Umum	Memperkuat Stabilitas Polhukhankam Dan Transformasi Pelayanan Publik	Reformasi Birokrasi	Dinas Komunikasi, Informatika dan Persandian Kota Lhokseumawe	10 Orang	25,000,000	Dinas Komunikasi, Informatika dan Persandian
2.16.01.2.1	Administrasi Umum Perangkat Daerah	Periode Pelaksanaan Administrasi Umum Perangkat Daerah	4 Tahun		0 Tahun	1 Tahun	124,640,000						1 Tahun	120,140,000	
2.16.01.2.1.02	Penyediaan Peralatan dan Perlengkapan Kantor	Jumlah Paket Peralatan dan Perlengkapan Kantor yang Disediakan				2 Paket	31,500,000	Kota Lhokseumawe, Banda Sakti, Mon Geudong	Dana Transfer Umum-Dana Alokasi Umum	Memperkuat Stabilitas Polhukhankam Dan Transformasi Pelayanan Publik	Reformasi Birokrasi	Dinas Komunikasi, Informatika dan Persandian Kota Lhokseumawe	2 Paket	27,000,000	Dinas Komunikasi, Informatika dan Persandian
2.16.01.2.1.04	Penyediaan Bahan Logistik Kantor	Jumlah Paket Bahan Logistik Kantor yang Disediakan				2 Paket	7,000,000	Kota Lhokseumawe, Banda Sakti, Mon Geudong	Dana Transfer Umum-Dana Alokasi Umum	Memperkuat Stabilitas Polhukhankam Dan Transformasi Pelayanan Publik	Reformasi Birokrasi	Dinas Komunikasi, Informatika dan Persandian Kota Lhokseumawe	2 Paket	7,000,000	Dinas Komunikasi, Informatika dan Persandian
2.16.01.2.1.05	Penyediaan Barang Cetak dan Penggandaan	Jumlah Paket Barang Cetak dan Penggandaan yang Disediakan				2 Paket	5,000,000	Kota Lhokseumawe, Banda Sakti, Mon Geudong	Dana Transfer Umum-Dana Alokasi Umum	Memperkuat Stabilitas Polhukhankam Dan Transformasi Pelayanan Publik	Reformasi Birokrasi	Dinas Komunikasi, Informatika dan Persandian Kota Lhokseumawe	2 Paket	5,000,000	Dinas Komunikasi, Informatika dan Persandian
2.16.01.2.1.06	Penyediaan Bahan Bacaan dan Peraturan Perundang-undangan	Jumlah Dokumen Bahan Bacaan dan Peraturan Perundang-Undangan yang Disediakan				1 Dokumen	1,140,000	Kota Lhokseumawe, Banda Sakti, Mon Geudong	Dana Transfer Umum-Dana Alokasi Umum	Memperkuat Stabilitas Polhukhankam Dan Transformasi Pelayanan Publik	Reformasi Birokrasi	Dinas Komunikasi, Informatika dan Persandian Kota Lhokseumawe	1 Dokumen	1,140,000	Dinas Komunikasi, Informatika dan Persandian
2.16.01.2.1.09	Penyelenggaraan Rapat Koordinasi dan Konsultasi SKPD	Jumlah Laporan Penyelenggaraan Rapat Koordinasi dan Konsultasi SKPD				30 Laporan	80,000,000	Kota Lhokseumawe, Banda Sakti, Mon Geudong	Dana Transfer Umum-Dana Alokasi Umum	Memperkuat Stabilitas Polhukhankam Dan Transformasi Pelayanan Publik	Reformasi Birokrasi	Dinas Komunikasi, Informatika dan Persandian Kota Lhokseumawe	30 Laporan	80,000,000	Dinas Komunikasi, Informatika dan Persandian

Sistem Informasi Pemerintahan Daerah - Cetak RKPD

Kode	Usuran/ Bidang Usuran/ Program/ Kegiatan/ Sub Kegiatan	Indikator Program/ Kegiatan/ Sub Kegiatan	Target Akhir Periode RPJMD	Realisasi Capaian RKPD Tahun 2021	Prakiraan Capaian Target RKPD Tahun 2022	Capaian Kinerja dan Kerangka Pendanaan						Kelompok Sasaran	Prakiraan Maju Rencana Tahun 2024		Perangkat Daerah Penanggung Jawab	
						Target 2023	Pagu Indikatif	Lokasi	Sumber Dana	Prioritas			Target	Pagu Indikatif		
										Nasional	Daerah					
1	2	3	4	5	6	7	8	9	10	11	12	13	14	15	16	
2	16	01	2.1													
2	16	01	2.1	01	Pengadaan Kendaraan Perorangan Dinas atau Kendaraan Dinas Jabatan	Jumlah Unit Kendaraan Perorangan Dinas atau Kendaraan Dinas Jabatan yang Disediakan	3 Unit	60,000,000	Kota Lhokseumawe, Banda Sakti, Mon Geudong	Dana Transfer Umum-Dana Alokasi Umum	Memperkuat Stabilitas Polhukhankam Dan Transformasi Pelayanan Publik	Reformasi Birokrasi	Dinas Komunikasi, Informatika dan Persandian Kota Lhokseumawe	3 Unit	60,000,000	Dinas Komunikasi, Informatika dan Persandian
2	16	01	2.1													
2	16	01	2.1	01	Penyediaan Jasa Surat Menyurat	Jumlah Laporan Penyediaan Jasa Surat Menyurat	1 Laporan	1,200,000	Kota Lhokseumawe, Banda Sakti, Mon Geudong	Dana Transfer Umum-Dana Alokasi Umum	Memperkuat Stabilitas Polhukhankam Dan Transformasi Pelayanan Publik	Reformasi Birokrasi	Dinas Komunikasi, Informatika dan Persandian Kota Lhokseumawe	1 Laporan	1,200,000	Dinas Komunikasi, Informatika dan Persandian
2	16	01	2.1	02	Penyediaan Jasa Komunikasi, Sumber Daya Air dan Listrik	Jumlah Laporan Penyediaan Jasa Komunikasi, Sumber Daya Air dan Listrik yang Disediakan	12 Laporan	166,000,000	Kota Lhokseumawe, Banda Sakti, Mon Geudong	Dana Transfer Umum-Dana Alokasi Umum	Memperkuat Stabilitas Polhukhankam Dan Transformasi Pelayanan Publik	Reformasi Birokrasi	Dinas Komunikasi, Informatika dan Persandian Kota Lhokseumawe	12 Laporan	166,000,000	Dinas Komunikasi, Informatika dan Persandian
2	16	01	2.1	03	Penyediaan Jasa Peralatan dan Perlengkapan Kantor	Jumlah Laporan Penyediaan Jasa Peralatan dan Perlengkapan Kantor yang Disediakan	1 Laporan	27,000,000	Kota Lhokseumawe, Banda Sakti, Mon Geudong	Dana Transfer Umum-Dana Alokasi Umum	Memperkuat Stabilitas Polhukhankam Dan Transformasi Pelayanan Publik	Reformasi Birokrasi	Dinas Komunikasi, Informatika dan Persandian Kota Lhokseumawe	1 Laporan	27,000,000	Dinas Komunikasi, Informatika dan Persandian
2	16	01	2.1	04	Penyediaan Jasa Pelayanan Umum Kantor	Jumlah Laporan Penyediaan Jasa Pelayanan Umum Kantor yang Disediakan	12 Laporan	149,882,880	Kota Lhokseumawe, Banda Sakti, Mon Geudong	Dana Transfer Umum-Dana Alokasi Umum	Memperkuat Stabilitas Polhukhankam Dan Transformasi Pelayanan Publik	Reformasi Birokrasi	Dinas Komunikasi, Informatika dan Persandian Kota Lhokseumawe	12 Laporan	149,882,880	Dinas Komunikasi, Informatika dan Persandian
2	16	01	2.1													
2	16	01	2.1	01	Penyediaan Jasa Pemeliharaan, Biaya Pemeliharaan, dan Pajak Kendaraan Perorangan Dinas atau Kendaraan Dinas Jabatan	Jumlah Kendaraan Perorangan Dinas atau Kendaraan Dinas Jabatan yang Dipelihara dan dibayarkan Pajaknya	1 Unit	33,300,000	Kota Lhokseumawe, Banda Sakti, Mon Geudong	Dana Transfer Umum-Dana Alokasi Umum	Memperkuat Stabilitas Polhukhankam Dan Transformasi Pelayanan Publik	Reformasi Birokrasi	Dinas Komunikasi, Informatika dan Persandian Kota Lhokseumawe	1 Unit	33,300,000	Dinas Komunikasi, Informatika dan Persandian
2	16	01	2.1	09	Pemeliharaan/Rehabilitasi Gedung Kantor dan Bangunan Lainnya	Jumlah Gedung Kantor dan Bangunan Lainnya yang Dipelihara/Direhabilitasi	2 Unit	35,000,000	Kota Lhokseumawe, Banda Sakti, Mon Geudong	Dana Transfer Umum-Dana Alokasi Umum	Memperkuat Stabilitas Polhukhankam Dan Transformasi Pelayanan Publik	Reformasi Birokrasi	Dinas Komunikasi, Informatika dan Persandian Kota Lhokseumawe	2 Unit	35,000,000	Dinas Komunikasi, Informatika dan Persandian
2	16	01	2.1	10	Pemeliharaan/Rehabilitasi Sarana dan Prasarana Gedung Kantor atau Bangunan Lainnya yang Dipelihara/Direhabilitasi	Jumlah Sarana dan Prasarana Gedung Kantor atau Bangunan Lainnya yang Dipelihara/Direhabilitasi	30 Unit	16,000,000	Kota Lhokseumawe, Banda Sakti, Mon Geudong	Dana Transfer Umum-Dana Alokasi Umum	Memperkuat Stabilitas Polhukhankam Dan Transformasi Pelayanan Publik	Reformasi Birokrasi	Dinas Komunikasi, Informatika dan Persandian Kota Lhokseumawe	30 Unit	16,000,000	Dinas Komunikasi, Informatika dan Persandian

Sistem Informasi Pemerintahan Daerah - Cetak RKPD

Kode	Usuran/ Bidang Usuran/ Program/ Kegiatan/ Sub Kegiatan	Indikator Program/ Kegiatan/ Sub Kegiatan	Target Akhir Periode RPJMD	Realisasi Capaian RKPD Tahun 2021	Prakiraan Capaian Target RKPD Tahun 2022	Capaian Kinerja dan Kerangka Pendanaan						Kelompok Sasaran	Prakiraan Maju Rencana Tahun 2024		Perangkat Daerah Penanggung Jawab
						Target 2023	Pagu Indikatif	Lokasi	Sumber Dana	Prioritas			Target	Pagu Indikatif	
										Nasional	Daerah				
1	2	3	4	5	6	7	8	9	10	11	12	13	14	15	16
2 16 02	PROGRAM PENGELOLAAN INFORMASI DAN KOMUNIKASI PUBLIK	Persentase Penyebaran Informasi Publik	30.00 Persen		0 Persen	26.25 Persen	50,758,190						26.25 Persen	55,273,662	
2 16 02 2	Pengelolaan Informasi dan Komunikasi Publik Pemerintah Daerah Kabupaten/Kota	Periode Pengelolaan Informasi dan Komunikasi Publik Pemerintah Daerah Kabupaten/Kota	4 Tahun		0 Tahun	1 Tahun	50,758,190						1 Tahun	55,273,662	
2 16 02 2 02	Monitoring Opini dan Aspirasi Publik	Jumlah Dokumen Hasil Monitoring Opini dan Aspirasi Publik				50 Dokumen	15,000,000	Kota Lhokseumawe, Semua Kecamatan, Semua Kelurahan	Dana Transfer Umum-Dana Alokasi Umum	Memperkuat Stabilitas Polhukhankam Dan Transformasi Pelayanan Publik	Reformasi Birokrasi	Perangkat Daerah Pemerintah Kota Lhokseumawe	50 Dokumen	10,000,000	Dinas Komunikasi, Informatika dan Persandian
2 16 02 2 05	Pengelolaan Media Komunikasi Publik	Jumlah Dokumen Hasil Pelaksanaan Pengelolaan Media Komunikasi Publik				10 Dokumen	10,258,190	Kota Lhokseumawe, Semua Kecamatan, Semua Kelurahan	Dana Transfer Umum-Dana Alokasi Umum	Memperkuat Stabilitas Polhukhankam Dan Transformasi Pelayanan Publik	Reformasi Birokrasi	Perangkat Daerah Pemerintah Kota Lhokseumawe	10 Dokumen	15,000,000	Dinas Komunikasi, Informatika dan Persandian
2 16 02 2 06	Pelayanan Informasi Publik	Jumlah Dokumen Hasil Pelayanan Informasi Publik				30 Dokumen	5,000,000	Kota Lhokseumawe, Semua Kecamatan, Semua Kelurahan	Dana Transfer Umum-Dana Alokasi Umum	Memperkuat Stabilitas Polhukhankam Dan Transformasi Pelayanan Publik	Reformasi Birokrasi	Perangkat Daerah Pemerintah Kota Lhokseumawe	30 Dokumen	10,273,662	Dinas Komunikasi, Informatika dan Persandian
2 16 02 2 07	Layanan Hubungan Media	Jumlah Layanan Hubungan Media				12 Layanan	10,500,000	Kota Lhokseumawe, Semua Kecamatan, Semua Kelurahan	Dana Transfer Umum-Dana Alokasi Umum	Memperkuat Stabilitas Polhukhankam Dan Transformasi Pelayanan Publik	Reformasi Birokrasi	Perangkat Daerah Pemerintah Kota Lhokseumawe	12 Layanan	10,000,000	Dinas Komunikasi, Informatika dan Persandian
2 16 02 2 10	Penguatan Kapasitas Sumber Daya Komunikasi Publik	Jumlah Sumber Daya Komunikasi Publik yang Meningkatkan Kapasitasnya				10 Orang	10,000,000	Kota Lhokseumawe, Semua Kecamatan, Semua Kelurahan	Dana Transfer Umum-Dana Alokasi Umum	Memperkuat Stabilitas Polhukhankam Dan Transformasi Pelayanan Publik	Reformasi Birokrasi	Perangkat Daerah Pemerintah Kota Lhokseumawe	10 Orang	10,000,000	Dinas Komunikasi, Informatika dan Persandian
2 16 03	PROGRAM PENGELOLAAN APLIKASI INFORMATIKA	Persentase Pelayanan Publik Yang Terintegrasi	23.53 Persen		0 Persen	5.88 Persen	40,000,000						5.88 Persen	40,000,000	
2 16 03 2	Pengelolaan Nama Domain yang Telah Ditetapkan oleh Pemerintah Pusat dan Sub Domain di Lingkup Pemerintah Daerah Kabupaten/Kota	Jumlah Sistem Pengelolaan Nama Domain yang Telah Ditetapkan oleh Pemerintah Pusat dan Sub Domain di Lingkup Pemerintah Daerah Kabupaten/Kota	4 Unit		0 Unit	1 Unit	10,000,000						1 Unit	10,000,000	
2 16 03 2 03	Penyelenggaraan Sistem Jaringan Intra Pemerintah Daerah	Jumlah Sistem Jaringan Intra Pemerintah Daerah				1 Unit	10,000,000	Kota Lhokseumawe, Semua Kecamatan, Semua Kelurahan	Dana Transfer Umum-Dana Alokasi Umum	Memperkuat Stabilitas Polhukhankam Dan Transformasi Pelayanan Publik	Reformasi Birokrasi	Perangkat Daerah dan Masyarakat di Lingkungan Pemerintah Kota Lhokseumawe	1 Unit	10,000,000	Dinas Komunikasi, Informatika dan Persandian
2 16 03 2	Pengelolaan E-government di Lingkup Pemerintah Daerah Kabupaten/Kota	Periode Pengelolaan e-government di Lingkup Pemerintah Daerah Kabupaten/Kota	4 Tahun		0 Tahun	1 Tahun	30,000,000						1 Tahun	30,000,000	
2 16 03 2 03	Pengelolaan Pusat Data Pemerintahan Daerah	Jumlah Pusat Data Pemerintahan Daerah yang Dikelola				7 Unit	7,500,000	Kota Lhokseumawe, Semua Kecamatan, Semua Kelurahan	Dana Transfer Umum-Dana Alokasi Umum	Memperkuat Stabilitas Polhukhankam Dan Transformasi Pelayanan Publik	Reformasi Birokrasi	Perangkat Daerah Pemerintah Kota Lhokseumawe	7 Unit	7,500,000	Dinas Komunikasi, Informatika dan Persandian
2 16 03 2 07	Pengembangan Aplikasi dan Proses Bisnis Pemerintahan Berbasis Elektronik	Jumlah Aplikasi dan Proses Bisnis Pemerintahan Berbasis Elektronik yang Dikembangkan				3 Unit	5,000,000	Kota Lhokseumawe, Semua Kecamatan, Semua Kelurahan	Dana Transfer Umum-Dana Alokasi Umum	Memperkuat Stabilitas Polhukhankam Dan Transformasi Pelayanan Publik	Reformasi Birokrasi	Perangkat Daerah Pemerintah Kota Lhokseumawe	3 Unit	5,000,000	Dinas Komunikasi, Informatika dan Persandian
2 16 03 2 08	Penyelenggaraan Sistem Penghubung Layanan Pemerintah	Jumlah Layanan Publik yang Terhubung dengan Sistem Penghubung Layanan Pemerintah Daerah				600 Layanan	5,000,000	Kota Lhokseumawe, Semua Kecamatan, Semua Kelurahan	Dana Transfer Umum-Dana Alokasi Umum	Memperkuat Stabilitas Polhukhankam Dan Transformasi Pelayanan Publik	Reformasi Birokrasi	Perangkat Daerah Pemerintah Kota Lhokseumawe	600 Layanan	5,000,000	Dinas Komunikasi, Informatika dan Persandian

Sistem Informasi Pemerintahan Daerah - Cetak RKPD

Kode	Urusan/ Bidang Urusan/ Program/ Kegiatan/ Sub Kegiatan	Indikator Program/ Kegiatan/ Sub Kegiatan	Target Akhir Periode RPJMD	Realisasi Capaian RKPD Tahun 2021	Prakiraan Capaian Target RKPD Tahun 2022	Capaian Kinerja dan Kerangka Pendanaan						Kelompok Sasaran	Prakiraan Maju Rencana Tahun 2024		Perangkat Daerah Penanggung Jawab
						Target 2023	Pagu Indikatif	Lokasi	Sumber Dana	Prioritas			Target	Pagu Indikatif	
										Nasional	Daerah				
1	2	3	4	5	6	7	8	9	10	11	12	13	14	15	16
2 16 03 2 10	Pengembangan dan Pengelolaan Sumber Daya Teknologi Informasi dan Komunikasi Pemerintah Daerah	Jumlah Dokumen Pelaksanaan Pengembangan dan Pengelolaan Sumber Daya Teknologi Informasi dan Komunikasi Pemerintah Daerah				2 Dokumen	10,000,000	Kota Lhokseumawe, Semua Kecamatan, Semua Kelurahan	Dana Transfer Umum-Dana Alokasi Umum	Memperkuat Stabilitas Polhukhankam Dan Transformasi Pelayanan Publik	Reformasi Birokrasi	Perangkat Daerah Pemerintah Kota Lhokseumawe	2 Dokumen	10,000,000	Dinas Komunikasi, Informatika dan Persandian
2 16 03 2 12	Monitoring, Evaluasi dan Pelaporan Pengembangan Ekosistem SPBE	Jumlah Dokumen Monitoring, Evaluasi dan Pelaporan Penyelenggaraan SPBE				1 Dokumen	2,500,000	Kota Lhokseumawe, Semua Kecamatan, Semua Kelurahan	Dana Transfer Umum-Dana Alokasi Umum	Memperkuat Stabilitas Polhukhankam Dan Transformasi Pelayanan Publik	Reformasi Birokrasi	Perangkat Daerah Pemerintah Kota Lhokseumawe	1 Dokumen	2,500,000	Dinas Komunikasi, Informatika dan Persandian
2 21	URUSAN PEMERINTAHAN BIDANG PERSANDIAN						75,000,000							75,000,000	
2 21 02	PROGRAM PENYELENGGARAAN PERSANDIAN UNTUK PENGAMANAN INFORMASI	Persentase OPD yang melakukan pengamanan data dan informasi terintegrasi	11.76 Persen		0 Persen	5.88 Persen	75,000,000						5.88 Persen	75,000,000	
2 21 02 2	Penyelenggaraan Persandian untuk Pengamanan Informasi Pemerintah Daerah Kabupaten/Kota	Periode Penyelenggaraan Persandian untuk Pengamanan Informasi Pemerintah Daerah Kabupaten/Kota	4 Tahun		0 Tahun	1 Tahun	75,000,000						1 Tahun	75,000,000	
2 21 02 2 01	Penetapan Kebijakan Tata Kelola Keamanan Informasi dan Jaring Komunikasi Sandi Pemerintah Daerah Kabupaten/Kota	Jumlah Kebijakan Tata Kelola Keamanan Informasi dan Jaring Komunikasi Sandi Pemerintah Daerah Kabupaten/Kota yang Ditetapkan				1 Dokumen	25,000,000	Kota Lhokseumawe, Semua Kecamatan, Semua Kelurahan	Dana Transfer Umum-Dana Alokasi Umum	Memperkuat Stabilitas Polhukhankam Dan Transformasi Pelayanan Publik	Reformasi Birokrasi	Perangkat Daerah dan Masyarakat di Lingkungan Pemerintah Kota Lhokseumawe	1 Dokumen	25,000,000	Dinas Komunikasi, Informatika dan Persandian
2 21 02 2 04	Penyediaan Layanan Keamanan Informasi Pemerintah Daerah Kabupaten/Kota	Jumlah Perangkat Daerah yang Telah Menggunakan Layanan Keamanan Informasi				34 Perangkat Daerah	50,000,000	Kota Lhokseumawe, Semua Kecamatan, Semua Kelurahan	Dana Transfer Umum-Dana Alokasi Umum	Memperkuat Stabilitas Polhukhankam Dan Transformasi Pelayanan Publik	Reformasi Birokrasi	Perangkat Daerah dan Masyarakat di Lingkungan Pemerintah Kota Lhokseumawe	34 Perangkat Daerah	50,000,000	Dinas Komunikasi, Informatika dan Persandian
2	URUSAN PEMERINTAHAN WAJIB YANG TIDAK BERKAITAN DENGAN PELAYANAN DASAR														
2 07	URUSAN PEMERINTAHAN BIDANG TENAGA KERJA							7,599,952,830						5,110,663,264	
2 07 01	PROGRAM PENUNJANG URUSAN PEMERINTAHAN DAERAH KABUPATEN/KOTA	Persentase Layanan Administrasi Pemerintah Daerah	100 Persen		0 Persen	100 Persen	7,417,410,330						100 Persen	4,918,993,639	
2 07 01 2	Perencanaan, Penganggaran, dan Evaluasi Kinerja Perangkat Daerah	Jumlah Dokumen Perencanaan dan Capaian Laporan Kinerja	5 Dokumen		0 Dokumen	5 Dokumen	18,810,000						5 Dokumen	18,810,000	
2 07 01 2 01	Penyusunan Dokumen Perencanaan Perangkat Daerah	Jumlah Dokumen Perencanaan Perangkat Daerah				4 Dokumen	15,810,000	Kota Lhokseumawe, Semua Kecamatan, Semua Kelurahan	Dana Transfer Umum-Dana Alokasi Umum	Memperkuat Ketahanan Ekonomi Untuk Pertumbuhan Yang Berkualitas dan Berkeadilan	Pertumbuhan Ekonomi	Operasional DPMPSTP dan NAKER Kota Lhokseumawe	4 Dokumen	15,810,000	Dinas Penanaman Modal, Pelayanan Terpadu Satu Pintu dan Tenaga Kerja
2 07 01 2 06	Koordinasi dan Penyusunan Laporan Capaian Kinerja dan Ikhtisar Realisasi Kinerja SKPD	Jumlah Laporan Capaian Kinerja dan Ikhtisar Realisasi Kinerja SKPD				1 Laporan	3,000,000	Kota Lhokseumawe, Semua Kecamatan, Semua Kelurahan	Dana Transfer Umum-Dana Alokasi Umum	Memperkuat Ketahanan Ekonomi Untuk Pertumbuhan Yang Berkualitas dan Berkeadilan	Pertumbuhan Ekonomi	Operasional DPMPSTP dan NAKER Kota Lhokseumawe	1 Laporan	3,000,000	Dinas Penanaman Modal, Pelayanan Terpadu Satu Pintu dan Tenaga Kerja
2 07 01 2	Administrasi Keuangan Perangkat Daerah	Periode Pelaksanaan Administrasi Keuangan	12 Bulan		0 Bulan	12 Bulan	4,980,161,130						12 Bulan	4,063,859,439	
2 07 01 2 01	Penyediaan Gaji dan Tunjangan ASN	Jumlah Orang yang Menerima Gaji dan Tunjangan ASN				552 Orang/bulan	4,980,161,130	Kota Lhokseumawe, Semua Kecamatan, Semua Kelurahan	Dana Transfer Umum-Dana Alokasi Umum	Memperkuat Ketahanan Ekonomi Untuk Pertumbuhan Yang Berkualitas dan Berkeadilan	Pertumbuhan Ekonomi	ASN DPMPSTP dan Tenaga Kerja Kota Lhokseumawe	552 Orang/bulan	4,063,859,439	Dinas Penanaman Modal, Pelayanan Terpadu Satu Pintu dan Tenaga Kerja
2 07 01 2.1	Administrasi Kepegawaian Perangkat Daerah	Periode Pelaksanaan Administrasi Kepegawaian	12 Bulan		0 Bulan	12 Bulan	13,000,000						12 Bulan	13,000,000	
2 07 01 2.1 03	Pendataan dan Pengolahan Administrasi Kepegawaian	Jumlah Dokumen Pendataan dan Pengolahan Administrasi Kepegawaian				1 Dokumen	1,000,000	Kota Lhokseumawe, Semua Kecamatan, Semua Kelurahan	Dana Transfer Umum-Dana Alokasi Umum	Memperkuat Ketahanan Ekonomi Untuk Pertumbuhan Yang Berkualitas dan Berkeadilan	Pertumbuhan Ekonomi	ASN DPMPSTP dan Naker Kota Lhokseumawe	1 Dokumen	1,000,000	Dinas Penanaman Modal, Pelayanan Terpadu Satu Pintu dan Tenaga Kerja

Sistem Informasi Pemerintahan Daerah - Cetak RKPD

Kode	Usuran/ Bidang Usuran/ Program/ Kegiatan/ Sub Kegiatan	Indikator Program/ Kegiatan/ Sub Kegiatan	Target Akhir Periode RPJMD	Realisasi Capaian RKPD Tahun 2021	Prakiraan Capaian Target RKPD Tahun 2022	Capaian Kinerja dan Kerangka Pendanaan					Kelompok Sasaran	Prakiraan Maju Rencana Tahun 2024		Perangkat Daerah Penanggung Jawab	
						Target 2023	Pagu Indikatif	Lokasi	Sumber Dana	Prioritas		Target	Pagu Indikatif		
										Nasional					Daerah
1	2	3	4	5	6	7	8	9	10	11	12	13	14	15	16
2 07 01 2.1 09	Pendidikan dan Pelatihan Pegawai Berdasarkan Tugas dan Fungsi	Jumlah Pegawai Berdasarkan Tugas dan Fungsi yang Mengikuti Pendidikan dan Pelatihan				3 Orang	12,000,000	Kota Lhokseumawe, Semua Kecamatan, Semua Kelurahan	Dana Transfer Umum-Dana Alokasi Umum	Memperkuat Ketahanan Ekonomi Untuk Pertumbuhan Yang Berkualitas dan Berkeadilan	Pertumbuhan Ekonomi	ASN DPMPPTSP dan Naker Kota Lhokseumawe	3 Orang	12,000,000	Dinas Penanaman Modal, Pelayanan Terpadu Satu Pintu dan Tenaga Kerja
2 07 01	Administrasi Umum Perangkat Daerah	Periode Pelaksanaan Administrasi umum	12 Bulan		0 Bulan	12 Bulan	251,140,000						12 Bulan	201,140,000	
2 07 01 2.1 02	Penyediaan Peralatan dan Perlengkapan Kantor	Jumlah Paket Peralatan dan Perlengkapan Kantor yang Disediakan				44 Paket	33,000,000	Kota Lhokseumawe, Semua Kecamatan, Semua Kelurahan	Dana Transfer Umum-Dana Alokasi Umum	Memperkuat Ketahanan Ekonomi Untuk Pertumbuhan Yang Berkualitas dan Berkeadilan	Pertumbuhan Ekonomi	Operasional DPMPPTSP dan NAKER Kota Lhokseumawe	44 Paket	33,000,000	Dinas Penanaman Modal, Pelayanan Terpadu Satu Pintu dan Tenaga Kerja
2 07 01 2.1 04	Penyediaan Bahan Logistik Kantor	Jumlah Paket Bahan Logistik Kantor yang Disediakan				534 Paket	17,000,000	Kota Lhokseumawe, Semua Kecamatan, Semua Kelurahan	Dana Transfer Umum-Dana Alokasi Umum	Memperkuat Ketahanan Ekonomi Untuk Pertumbuhan Yang Berkualitas dan Berkeadilan	Pertumbuhan Ekonomi	Operasional DPMPPTSP dan NAKER Kota Lhokseumawe	534 Paket	17,000,000	Dinas Penanaman Modal, Pelayanan Terpadu Satu Pintu dan Tenaga Kerja
2 07 01 2.1 05	Penyediaan Barang Cetak dan Penggandaan	Jumlah Paket Barang Cetak dan Penggandaan yang Disediakan				8 Paket	105,000,000	Kota Lhokseumawe, Semua Kecamatan, Semua Kelurahan	Dana Transfer Umum-Dana Alokasi Umum	Memperkuat Ketahanan Ekonomi Untuk Pertumbuhan Yang Berkualitas dan Berkeadilan	Pertumbuhan Ekonomi	Operasional DPMPPTSP dan NAKER Kota Lhokseumawe	8 Paket	55,000,000	Dinas Penanaman Modal, Pelayanan Terpadu Satu Pintu dan Tenaga Kerja
2 07 01 2.1 06	Penyediaan Bahan Bacaan dan Peraturan Perundang-undangan	Jumlah Dokumen Bahan Bacaan dan Peraturan Perundang-undangan yang Disediakan				12 Dokumen	1,140,000	Kota Lhokseumawe, Semua Kecamatan, Semua Kelurahan	Dana Transfer Umum-Dana Alokasi Umum	Memperkuat Ketahanan Ekonomi Untuk Pertumbuhan Yang Berkualitas dan Berkeadilan	Pertumbuhan Ekonomi	Operasional DPMPPTSP dan NAKER Kota Lhokseumawe	12 Dokumen	1,140,000	Dinas Penanaman Modal, Pelayanan Terpadu Satu Pintu dan Tenaga Kerja
2 07 01 2.1 09	Penyelenggaraan Rapat Koordinasi dan Konsultasi SKPD	Jumlah Laporan Penyelenggaraan Rapat Koordinasi dan Konsultasi SKPD				120 Laporan	95,000,000	Kota Lhokseumawe, Semua Kecamatan, Semua Kelurahan	Dana Transfer Umum-Dana Alokasi Umum	Memperkuat Ketahanan Ekonomi Untuk Pertumbuhan Yang Berkualitas dan Berkeadilan	Pertumbuhan Ekonomi	Operasional DPMPPTSP dan NAKER Kota Lhokseumawe	120 Laporan	95,000,000	Dinas Penanaman Modal, Pelayanan Terpadu Satu Pintu dan Tenaga Kerja
2 07 01	Pengadaan Barang Milik Daerah Penunjang Usuran Pemerintah Daerah	Jumlah Pengadaan Barang Milik Daerah	12 Bulan		0 Bulan	12 Bulan	792,300,000						12 Bulan	114,985,000	
2 07 01 2.1 10	Pengadaan Sarana dan Prasarana Gedung Kantor atau Bangunan Lainnya	Jumlah Unit Sarana dan Prasarana Gedung Kantor atau Bangunan Lainnya yang Disediakan				45 Unit	792,300,000	Kota Lhokseumawe, Semua Kecamatan, Semua Kelurahan	Dana Transfer Umum-Dana Alokasi Umum	Memperkuat Ketahanan Ekonomi Untuk Pertumbuhan Yang Berkualitas dan Berkeadilan	Pertumbuhan Ekonomi	Operasional DPMPPTSP dan NAKER Kota Lhokseumawe	45 Unit	114,985,000	Dinas Penanaman Modal, Pelayanan Terpadu Satu Pintu dan Tenaga Kerja
2 07 01	Penyediaan Jasa Penunjang Usuran Pemerintahan Daerah	Jumlah Penyediaan Jasa Penunjang	12 Bulan		0 Bulan	12 Bulan	444,099,200						12 Bulan	411,599,200	
2 07 01 2.1 01	Penyediaan Jasa Surat Menyurat	Jumlah Laporan Penyediaan Jasa Surat Menyurat				1 Laporan	1,500,000	Kota Lhokseumawe, Semua Kecamatan, Semua Kelurahan	Dana Transfer Umum-Dana Alokasi Umum	Memperkuat Ketahanan Ekonomi Untuk Pertumbuhan Yang Berkualitas dan Berkeadilan	Pertumbuhan Ekonomi	Operasional DPMPPTSP dan NAKER Kota Lhokseumawe	1 Laporan	1,500,000	Dinas Penanaman Modal, Pelayanan Terpadu Satu Pintu dan Tenaga Kerja
2 07 01 2.1 02	Penyediaan Jasa Komunikasi, Sumber Daya Air dan Listrik	Jumlah Laporan Penyediaan Jasa Komunikasi, Sumber Daya Air dan Listrik yang Disediakan				3 Laporan	160,000,000	Kota Lhokseumawe, Semua Kecamatan, Semua Kelurahan	Dana Transfer Umum-Dana Alokasi Umum	Memperkuat Ketahanan Ekonomi Untuk Pertumbuhan Yang Berkualitas dan Berkeadilan	Pertumbuhan Ekonomi	Operasional DPMPPTSP dan NAKER Kota Lhokseumawe	3 Laporan	160,000,000	Dinas Penanaman Modal, Pelayanan Terpadu Satu Pintu dan Tenaga Kerja
2 07 01 2.1 04	Penyediaan Jasa Pelayanan Umum Kantor	Jumlah Laporan Penyediaan Jasa Pelayanan Umum Kantor yang Disediakan				2 Laporan	282,599,200	Kota Lhokseumawe, Semua Kecamatan, Semua Kelurahan	Dana Transfer Umum-Dana Alokasi Umum	Memperkuat Ketahanan Ekonomi Untuk Pertumbuhan Yang Berkualitas dan Berkeadilan	Pertumbuhan Ekonomi	Operasional DPMPPTSP dan NAKER Kota Lhokseumawe	2 Laporan	250,099,200	Dinas Penanaman Modal, Pelayanan Terpadu Satu Pintu dan Tenaga Kerja
2 07 01	Pemeliharaan Barang Milik Daerah Penunjang Usuran Pemerintahan Daerah	Jumlah Pemeliharaan Barang Milik Daerah	12 Bulan		0 Bulan	12 Bulan	917,900,000						12 Bulan	95,600,000	
2 07 01 2.1 01	Penyediaan Jasa Pemeliharaan, Biaya Pemeliharaan, dan Pajak Kendaraan Perorangan Dinas atau Kendaraan Dinas Jabatan	Jumlah Kendaraan Perorangan Dinas atau Kendaraan Dinas Jabatan yang Dipelihara dan Dibayarkan Pajaknya				1 Unit	34,300,000	Kota Lhokseumawe, Semua Kecamatan, Semua Kelurahan	Dana Transfer Umum-Dana Alokasi Umum	Memperkuat Ketahanan Ekonomi Untuk Pertumbuhan Yang Berkualitas dan Berkeadilan	Pertumbuhan Ekonomi	Operasional DPMPPTSP dan NAKER Kota Lhokseumawe	1 Unit	34,300,000	Dinas Penanaman Modal, Pelayanan Terpadu Satu Pintu dan Tenaga Kerja

Sistem Informasi Pemerintahan Daerah - Cetak RKPD

Kode	Urusan/ Bidang Urusan/ Program/ Kegiatan/ Sub Kegiatan	Indikator Program/ Kegiatan/ Sub Kegiatan	Target Akhir Periode RPJMD	Realisasi Capaian Target RKPD Tahun 2021	Prakiraan Capaian Target RKPD Tahun 2022	Capaian Kinerja dan Kerangka Pendanaan					Kelompok Sasaran	Prakiraan Maju Rencana Tahun 2024		Perangkat Daerah Penanggung Jawab	
						Target 2023	Pagu Indikatif	Lokasi	Sumber Dana	Prioritas		Target	Pagu Indikatif		
										Nasional					Daerah
1	2	3	4	5	6	7	8	9	10	11	12	13	14	15	16
2 07 01 2.1 02	Penyediaan Jasa Pemeliharaan, Biaya Pemeliharaan, Pajak dan Perizinan Kendaraan Dinas Operasional atau Lapangan	Jumlah Kendaraan Dinas Operasional atau Lapangan yang Dipelihara dan dibayarkan Pajak dan Perizinannya				1 Unit	31,300,000	Kota Lhokseumawe, Semua Kecamatan, Semua Kelurahan	Dana Transfer Umum-Dana Alokasi Umum	Memperkuat Ketahanan Ekonomi Untuk Pertumbuhan Yang Berkualitas dan Berkeadilan	Pertumbuhan Ekonomi	Operasional DPMPTSP dan NAKER Kota Lhokseumawe	1 Unit	31,300,000	Dinas Penanaman Modal, Pelayanan Terpadu Satu Pintu dan Tenaga Kerja
2 07 01 2.1 06	Pemeliharaan Peralatan dan Mesin Lainnya	Jumlah Peralatan dan Mesin Lainnya yang Dipelihara				14 Unit	5,000,000	Kota Lhokseumawe, Semua Kecamatan, Semua Kelurahan	Dana Transfer Umum-Dana Alokasi Umum	Memperkuat Ketahanan Ekonomi Untuk Pertumbuhan Yang Berkualitas dan Berkeadilan	Pertumbuhan Ekonomi	Operasional DPMPTSP dan NAKER Kota Lhokseumawe	14 Unit	5,000,000	Dinas Penanaman Modal, Pelayanan Terpadu Satu Pintu dan Tenaga Kerja
2 07 01 2.1 09	Pemeliharaan/Rehabilitasi Gedung Kantor dan Bangunan Lainnya	Jumlah Gedung Kantor dan Bangunan Lainnya yang Dipelihara/Direhabilitasi				1 Unit	847,300,000	Kota Lhokseumawe, Semua Kecamatan, Semua Kelurahan	Dana Transfer Umum-Dana Alokasi Umum	Memperkuat Ketahanan Ekonomi Untuk Pertumbuhan Yang Berkualitas dan Berkeadilan	Pertumbuhan Ekonomi	Operasional DPMPTSP dan NAKER Kota Lhokseumawe	1 Unit	25,000,000	Dinas Penanaman Modal, Pelayanan Terpadu Satu Pintu dan Tenaga Kerja
2 07 03	PROGRAM PELATIHAN KERJA DAN PRODUKTIVITAS TENAGA KERJA	Persentase Peningkatan Kualitas Tenaga Kerja yang Mendapatkan Pelatihan	15.56 Persen		0 Persen	13.33 Persen	72,292,500						13.33 Persen	75,907,125	
2 07 03 2	Pelaksanaan Pelatihan berdasarkan Unit Kompetensi	Jumlah Pelaksanaan Pelatihan	5 Lembaga		0 Lembaga	3 Lembaga	62,292,500						3 Lembaga	63,907,125	
2 07 03 2 01	Proses Pelaksanaan Pendidikan dan Pelatihan Keterampilan bagi Pencari Kerja berdasarkan Klaster Kompetensi	Jumlah Tenaga Kerja yang Mendapat Pelatihan Berbasis Kompetensi pada Tahun n				53 Orang	56,792,500	Kota Lhokseumawe, Semua Kecamatan, Semua Kelurahan	Dana Transfer Umum-Dana Alokasi Umum	Memperkuat Ketahanan Ekonomi Untuk Pertumbuhan Yang Berkualitas dan Berkeadilan	Pertumbuhan Ekonomi	Pelatihan Kompetensi kepada Pencari Kerja (Masyarakat Kota Lhokseumawe)	53 Orang	58,882,125	Dinas Penanaman Modal, Pelayanan Terpadu Satu Pintu dan Tenaga Kerja
2 07 03 2 02	Koordinasi Lintas Lembaga dan Kerja Sama dengan Sektor Swasta untuk Penyediaan Instruktur serta Sarana dan Prasarana Lembaga Pelatihan Kerja	Jumlah Kesepakatan/Koordinasi dalam rangka Optimalisasi Kapasitas Instruktur dan Peningkatan Sarana Prasarana Pelatihan Vokasi dan Produktivitas pada Tahun n				3 Lembaga	5,500,000	Kota Lhokseumawe, Semua Kecamatan, Semua Kelurahan	Dana Transfer Umum-Dana Alokasi Umum	Memperkuat Ketahanan Ekonomi Untuk Pertumbuhan Yang Berkualitas dan Berkeadilan	Pertumbuhan Ekonomi	Pelatihan Kompetensi kepada Pencari Kerja (Masyarakat Kota Lhokseumawe)	3 Lembaga	5,025,000	Dinas Penanaman Modal, Pelayanan Terpadu Satu Pintu dan Tenaga Kerja
2 07 03 2	Pembinaan Lembaga Pelatihan Kerja Swasta	Pembinaan Lembaga Pelatihan Kerja Swasta	12 Lembaga		0 Lembaga	10 Lembaga	10,000,000						10 Lembaga	12,000,000	
2 07 03 2 01	Pembinaan Lembaga Pelatihan Kerja Swasta	Jumlah Lembaga Pelatihan Kerja Swasta yang Dibina				9 Lembaga	10,000,000	Kota Lhokseumawe, Semua Kecamatan, Semua Kelurahan	Dana Transfer Umum-Dana Alokasi Umum	Memperkuat Ketahanan Ekonomi Untuk Pertumbuhan Yang Berkualitas dan Berkeadilan	Pertumbuhan Ekonomi	Lembaga Pelatihan Kerja Swasta	9 Lembaga	12,000,000	Dinas Penanaman Modal, Pelayanan Terpadu Satu Pintu dan Tenaga Kerja
2 07 04	PROGRAM PENEMPATAN TENAGA KERJA	Persentase Pencari Kerja yang Terdaftar yang ditempatkan	57.22 Persen		0 Persen	54.17 Persen	26,250,000						54.17 Persen	27,562,500	
2 07 04 2	Penerbitan Izin Lembaga Penempatan Tenaga Kerja Swasta (LPTKS) dalam 1 (Satu) Daerah Kabupaten/Kota	Jumlah Penerbitan Izin LPTKS	12 Lembaga		0 Lembaga	9 Lembaga	15,750,000						9 Lembaga	16,537,500	
2 07 04 2 02	Pengawasan dan Pengendalian LPTKS	Jumlah LPTKS yang Dilakukan Pengawasan dan Pengendalian Sesuai dengan Aturan yang Berlaku				9 Lembaga	15,750,000	Kota Lhokseumawe, Semua Kecamatan, Semua Kelurahan	Dana Transfer Umum-Dana Alokasi Umum	Memperkuat Ketahanan Ekonomi Untuk Pertumbuhan Yang Berkualitas dan Berkeadilan	Pertumbuhan Ekonomi	Pengawasan Penempatan Tenaga Kerja	9 Lembaga	16,537,500	Dinas Penanaman Modal, Pelayanan Terpadu Satu Pintu dan Tenaga Kerja
2 07 04 2	Pengelolaan Informasi Pasar Kerja	Tersedianya Informasi Pasar Kerja	1210 Orang		0 Orang	1050 Orang	10,500,000						1050 Orang	11,025,000	
2 07 04 2 02	Pelayanan dan Penyediaan Informasi Pasar Kerja Online	Jumlah Pencari dan Pemberi Kerja yang Terdaftar dalam Pasar Kerja Melalui Sistem Online (Karir Hub)				1050 Orang	10,500,000	Kota Lhokseumawe, Semua Kecamatan, Semua Kelurahan	Dana Transfer Umum-Dana Alokasi Umum	Memperkuat Ketahanan Ekonomi Untuk Pertumbuhan Yang Berkualitas dan Berkeadilan	Pertumbuhan Ekonomi	Pencari Kerja Wilayah Kota Lhokseumawe	1050 Orang	11,025,000	Dinas Penanaman Modal, Pelayanan Terpadu Satu Pintu dan Tenaga Kerja
2 07 05	PROGRAM HUBUNGAN INDUSTRIAL	Persentase Penyelesaian Perselisihan Hubungan Industrial	100 Persen		0 Persen	100 Persen	84,000,000						100 Persen	88,200,000	
2 07 05 2	Pencegahan dan Penyelesaian Perselisihan Hubungan Industrial, Mogok Kerja dan Penutupan Perusahaan di Daerah Kabupaten/Kota	Jumlah Penyelesaian Perselisihan	50 Kasus		0 Kasus	39 Kasus	84,000,000						39 Kasus	88,200,000	

Sistem Informasi Pemerintahan Daerah - Cetak RKP

Kode	Urusan/ Bidang Urusan/ Program/ Kegiatan/ Sub Kegiatan	Indikator Program/ Kegiatan/ Sub Kegiatan	Target Akhir Periode RPJMD	Realisasi Capaian RKP Tahun 2021	Prakiraan Capaian Target RKP Tahun 2022	Capaian Kinerja dan Kerangka Pendanaan					Kelompok Sasaran	Prakiraan Maju Rencana Tahun 2024		Perangkat Daerah Penanggung Jawab	
						Target 2023	Pagu Indikatif	Lokasi	Sumber Dana	Prioritas		Target	Pagu Indikatif		
										Nasional					Daerah
1	2	3	4	5	6	7	8	9	10	11	12	13	14	15	16
2 07 05 2 02	Penyelesaian Perselisihan Hubungan Industrial, Mogok Kerja, dan Penutupan Perusahaan yang Berakibat/Berdampak pada Kepentingan di 1 (satu) Daerah Kabupaten/Kota	Jumlah Perkara Perselisihan yang Terselaikan				39 Perkara	84,000,000	Kota Lhokseumawe, Semua Kecamatan, Semua Kelurahan	Dana Transfer Umum-Dana Alokasi Umum	Memperkuat Ketahanan Ekonomi Untuk Pertumbuhan Yang Berkualitas dan Berkeadilan	Pertumbuhan Ekonomi	Pekerja yang Bersengketa dengan Pengusaha	39 Perkara	88,200,000	Dinas Penanaman Modal, Pelayanan Terpadu Satu Pintu dan Tenaga Kerja
URUSAN PEMERINTAHAN BIDANG PENANAMAN MODAL							839,531,700							830,690,756	
2 18 02	PROGRAM PENGEMBANGAN IKLIM PENANAMAN MODAL	Persentase Kemudahan Penanaman Modal	46.67 Persen		0 Persen	33.33 Persen	67,620,000						33.33 Persen	71,001,000	
2 18 02 2	Penetapan Pemberian Fasilitas/Insentif Dibidang Penanaman Modal yang Menjadi Kewenangan Daerah Kabupaten/Kota	Jumlah Penetapan Pemberian Fasilitas/Insentif	6 Dokumen		0 Dokumen	6 Dokumen	67,620,000						6 Dokumen	71,001,000	
2 18 02 2 01	Penetapan Kebijakan Daerah Mengenai Pemberian Fasilitas/Insentif dan Kemudahan Penanaman Modal	Jumlah Peraturan Daerah/Provinsi dalam Pemberian Fasilitas/Insentif dan Kemudahan Penanaman Modal				5 Dokumen	10,500,000	Kota Lhokseumawe, Semua Kecamatan, Semua Kelurahan	Dana Transfer Umum-Dana Alokasi Umum	Memperkuat Ketahanan Ekonomi Untuk Pertumbuhan Yang Berkualitas dan Berkeadilan	Pertumbuhan Ekonomi	Investor di Kota Lhokseumawe	5 Dokumen	11,025,000	Dinas Penanaman Modal, Pelayanan Terpadu Satu Pintu dan Tenaga Kerja
2 18 02 2 02	Evaluasi Pelaksanaan Pemberian Fasilitas/Insentif dan Kemudahan Penanaman Modal	Jumlah Kegiatan Usaha dari Pelaku Usaha yang Memperoleh Insentif dan Kemudahan Berusaha di Daerah				300 Kegiatan Usaha	57,120,000	Kota Lhokseumawe, Semua Kecamatan, Semua Kelurahan	Dana Transfer Umum-Dana Alokasi Umum	Memperkuat Ketahanan Ekonomi Untuk Pertumbuhan Yang Berkualitas dan Berkeadilan	Pertumbuhan Ekonomi	Investor di Kota Lhokseumawe	300 Kegiatan Usaha	59,976,000	Dinas Penanaman Modal, Pelayanan Terpadu Satu Pintu dan Tenaga Kerja
2 18 03	PROGRAM PROMOSI PENANAMAN MODAL	Persentase Sektor pada Promosi Penanaman Modal	20.00 Persen		0 Persen	20.00 Persen	21,000,000						20.00 Persen	22,050,000	
2 18 03 2	Penyelenggaraan Promosi Penanaman Modal yang Menjadi Kewenangan Daerah Kabupaten/Kota	Tersedianya Penyelenggaraan Promosi Penanaman Modal	7 Dokumen		0 Dokumen	4 Dokumen	21,000,000						4 Dokumen	22,050,000	
2 18 03 2 01	Penyusunan Strategi Promosi Penanaman Modal	Jumlah Peraturan Daerah yang Mengatur Promosi Penanaman Modal Kewenangan Kabupaten/Kota				1 Dokumen	10,500,000	Kota Lhokseumawe, Semua Kecamatan, Semua Kelurahan	Dana Transfer Umum-Dana Alokasi Umum	Memperkuat Ketahanan Ekonomi Untuk Pertumbuhan Yang Berkualitas dan Berkeadilan	Pertumbuhan Ekonomi	Pameran / Expo Produk UMKM	1 Dokumen	11,025,000	Dinas Penanaman Modal, Pelayanan Terpadu Satu Pintu dan Tenaga Kerja
2 18 03 2 02	Pelaksanaan Kegiatan Promosi Penanaman Modal Daerah Kabupaten/Kota	Jumlah Dokumen Hasil Kegiatan Promosi Penanaman Modal Kabupaten/Kota				1 Dokumen	10,500,000	Kota Lhokseumawe, Semua Kecamatan, Semua Kelurahan	Dana Transfer Umum-Dana Alokasi Umum	Memperkuat Ketahanan Ekonomi Untuk Pertumbuhan Yang Berkualitas dan Berkeadilan	Pertumbuhan Ekonomi	Pameran / Expo Produk UMKM	1 Dokumen	11,025,000	Dinas Penanaman Modal, Pelayanan Terpadu Satu Pintu dan Tenaga Kerja
2 18 04	PROGRAM PELAYANAN PENANAMAN MODAL	Indeks Peningkatan Pelayanan Perizinan	88.30 Indeks		0 Indeks	87.34 Indeks	191,205,000						87.34 Indeks	200,765,250	
2 18 04 2	Pelayanan Perizinan dan Non Perizinan Secara Terpadu Satu Pintu dibidang Penanaman Modal yang Menjadi Kewenangan Daerah Kabupaten/ Kota	Jumlah Pelayanan Perizinan dan Non Perizinan	12 Bulan		0 Bulan	12 Bulan	191,205,000						12 Bulan	200,765,250	
2 18 04 2 01	Penyediaan Pelayanan Terpadu Perizinan dan Nonperizinan Berbasis Sistem Pelayanan Perizinan Berusaha Terintegrasi Secara Elektronik	Jumlah Pelaku Usaha yang Mendapatkan Pelayanan Terpadu Perizinan dan Non Perizinan Berbasis Sistem Pelayanan Perizinan Berusaha Terintegrasi Secara Elektronik				335 Pelaku Usaha	29,400,000	Kota Lhokseumawe, Semua Kecamatan, Semua Kelurahan	Dana Transfer Umum-Dana Alokasi Umum	Memperkuat Ketahanan Ekonomi Untuk Pertumbuhan Yang Berkualitas dan Berkeadilan	Pertumbuhan Ekonomi	Pelaku Usaha di Kota Lhokseumawe	335 Pelaku Usaha	30,870,000	Dinas Penanaman Modal, Pelayanan Terpadu Satu Pintu dan Tenaga Kerja
2 18 04 2 02	Pemantauan Pemenuhan Komitmen Perizinan dan Non Perizinan Penanaman Modal	Jumlah Kegiatan Usaha dari Pelaku Usaha yang Mendapat Pemantauan Pemenuhan Komitmen Perizinan Berusaha dan Non Perizinan Penanaman Modal				335 Kegiatan Usaha	84,000,000	Kota Lhokseumawe, Semua Kecamatan, Semua Kelurahan	Dana Transfer Umum-Dana Alokasi Umum	Memperkuat Ketahanan Ekonomi Untuk Pertumbuhan Yang Berkualitas dan Berkeadilan	Pertumbuhan Ekonomi	Pelaku Usaha di Kota Lhokseumawe	335 Kegiatan Usaha	88,200,000	Dinas Penanaman Modal, Pelayanan Terpadu Satu Pintu dan Tenaga Kerja
2 18 04 2 03	Penyediaan Layanan Konsultasi dan Pengelolaan Pengaduan Masyarakat Terhadap Pelayanan Terpadu Perizinan dan Non Perizinan	Jumlah Orang yang Memperoleh Layanan Konsultasi dan Terkelolanya Pengaduan Masyarakat Terhadap Pelayanan Terpadu Perizinan dan Non Perizinan				100 Orang	61,215,000	Kota Lhokseumawe, Semua Kecamatan, Semua Kelurahan	Dana Transfer Umum-Dana Alokasi Umum	Memperkuat Ketahanan Ekonomi Untuk Pertumbuhan Yang Berkualitas dan Berkeadilan	Pertumbuhan Ekonomi	Pelaku Usaha di Kota Lhokseumawe	100 Orang	64,275,750	Dinas Penanaman Modal, Pelayanan Terpadu Satu Pintu dan Tenaga Kerja
2 18 04 2 04	Koordinasi dan Sinkronisasi Penetapan Pemberian Fasilitas/Insentif Daerah	Jumlah Kegiatan Usaha dari Pelaku Usaha yang Melakukan Koordinasi dan Sinkronisasi Penetapan Pemberian Fasilitas/Insentif Daerah				335 Kegiatan Usaha	16,590,000	Kota Lhokseumawe, Semua Kecamatan, Semua Kelurahan	Dana Transfer Umum-Dana Alokasi Umum	Memperkuat Ketahanan Ekonomi Untuk Pertumbuhan Yang Berkualitas dan Berkeadilan	Pertumbuhan Ekonomi	Pelaku Usaha di Kota Lhokseumawe	335 Kegiatan Usaha	17,419,500	Dinas Penanaman Modal, Pelayanan Terpadu Satu Pintu dan Tenaga Kerja

Sistem Informasi Pemerintahan Daerah - Cetak RKP

Kode	Urusan/ Bidang Urusan/ Program/ Kegiatan/ Sub Kegiatan	Indikator Program/ Kegiatan/ Sub Kegiatan	Target Akhir Periode RPJMD	Realisasi Capaian RKP Tahun 2021	Prakiraan Capaian Target RKP Tahun 2022	Capaian Kinerja dan Kerangka Pendanaan						Kelompok Sasaran	Prakiraan Maju Rencana Tahun 2024		Perangkat Daerah Penanggung Jawab
						Target 2023	Pagu Indikatif	Lokasi	Sumber Dana	Prioritas			Target	Pagu Indikatif	
										Nasional	Daerah				
1	2	3	4	5	6	7	8	9	10	11	12	13	14	15	16
2 18 05	PROGRAM PENGENDALIAN PELAKSANAAN PENANAMAN MODAL	Indeks Pemantauan dan Pengawasan Investasi	75.19 Indeks		0 Indeks	77.75 Indeks	548,786,700						77.75 Indeks	525,408,506	
2 18 05 2	Pengendalian Pelaksanaan Penanaman Modal yang Menjadi Kewenangan Daerah Kabupaten/Kota	Jumlah Pengendalian Pelaksanaan Penanaman Modal	12 Bulan		0 Bulan	12 Bulan	548,786,700						12 Bulan	525,408,506	
2 18 05 2 01	Koordinasi dan Sinkronisasi Pemantauan Pelaksanaan Penanaman Modal	Jumlah Kegiatan Usaha dari Pelaku Usaha yang Melakukan Koordinasi dan Sinkronisasi Pemantauan Pelaksanaan Penanaman Modal				50 Kegiatan Usaha	68,250,000	Kota Lhokseumawe, Semua Kecamatan, Semua Kelurahan	Dana Transfer Umum-Dana Alokasi Umum	Memperkuat Ketahanan Ekonomi Untuk Pertumbuhan Yang Berkualitas dan Berkeadilan	Pertumbuhan Ekonomi	Pengawasan PBG dan Perizinan Berusaha (Perusahaan)	50 Kegiatan Usaha	65,000,000	Dinas Penanaman Modal, Pelayanan Terpadu Satu Pintu dan Tenaga Kerja
2 18 05 2 02	Koordinasi dan Sinkronisasi Pembinaan Pelaksanaan Penanaman Modal	Jumlah Pelaku Usaha yang Mendapatkan Pembinaan Pelaksanaan Penanaman Modal				221 Pelaku Usaha	360,036,700	Kota Lhokseumawe, Semua Kecamatan, Semua Kelurahan	Dana Transfer Umum-Dana Alokasi Umum DAK Non Fisik-Fasilitasi Penanaman Modal	Memperkuat Ketahanan Ekonomi Untuk Pertumbuhan Yang Berkualitas dan Berkeadilan	Pertumbuhan Ekonomi	Pengawasan PBG dan Perizinan Berusaha (Perusahaan)	221 Pelaku Usaha	350,408,506	Dinas Penanaman Modal, Pelayanan Terpadu Satu Pintu dan Tenaga Kerja
2 18 05 2 03	Koordinasi dan Sinkronisasi Pengawasan Pelaksanaan Penanaman Modal	Jumlah Kegiatan Usaha dari Pelaku Usaha yang Melakukan Koordinasi dan Sinkronisasi Pengawasan				240 Kegiatan Usaha	120,500,000	Kota Lhokseumawe, Semua Kecamatan, Semua Kelurahan	Dana Transfer Umum-Dana Alokasi Umum DAK Non Fisik-Fasilitasi Penanaman Modal	Memperkuat Ketahanan Ekonomi Untuk Pertumbuhan Yang Berkualitas dan Berkeadilan	Pertumbuhan Ekonomi	Pengawasan PBG dan Perizinan Berusaha (Perusahaan)	240 Kegiatan Usaha	110,000,000	Dinas Penanaman Modal, Pelayanan Terpadu Satu Pintu dan Tenaga Kerja
2 18 06	PROGRAM PENGELOLAAN DATA DAN SISTEM INFORMASI PENANAMAN MODAL	Ketersediaan Database Perizinan	Ada Ada/Tidak		0 Ada/Tidak	Ada Ada/Tidak	10,920,000						Ada Ada/Tidak	11,466,000	
2 18 06 2	Pengelolaan Data dan Informasi Perizinan dan Non Perizinan yang Terintegrasi pada Tingkat Daerah Kabupaten/Kota	Ketersediaan Data Base Perizinan	1 Dokumen		0 Dokumen	1 Dokumen	10,920,000						1 Dokumen	11,466,000	
2 18 06 2 01	Pengolahan, Penyajian dan Pemanfaatan Data dan Informasi Perizinan dan Non Perizinan Berbasis Sistem Pelayanan Perizinan Berusaha Terintegrasi Secara Elektronik yang Diolah, Dikali dan Dimanfaatkan	Jumlah Data dan Informasi Perizinan dan Non Perizinan Berbasis Sistem Pelayanan Perizinan Berusaha Terintegrasi Secara Elektronik yang Diolah, Dikali dan Dimanfaatkan				1 Dokumen	10,920,000	Kota Lhokseumawe, Semua Kecamatan, Semua Kelurahan	Dana Transfer Umum-Dana Alokasi Umum	Memperkuat Ketahanan Ekonomi Untuk Pertumbuhan Yang Berkualitas dan Berkeadilan	Pertumbuhan Ekonomi	Data Layanan Perizinan Berusaha	1 Dokumen	11,466,000	Dinas Penanaman Modal, Pelayanan Terpadu Satu Pintu dan Tenaga Kerja
2	URUSAN PEMERINTAHAN WAJIB YANG TIDAK BERKAITAN DENGAN PELAYANAN DASAR														
2 19	URUSAN PEMERINTAHAN BIDANG KEPEMUDAAN DAN OLAHRAGA						4,772,233,425								4,318,065,650
2 19 01	PROGRAM PENUNJANG URUSAN PEMERINTAHAN DAERAH KABUPATEN/KOTA	Persentase Layanan Administrasi Pemerintah Daerah	100 Persen		0 Persen	100 Persen	2,852,244,623						100 Persen	3,032,806,650	
2 19 01 2	Perencanaan, Penganggaran, dan Evaluasi Kinerja Perangkat Daerah	Jumlah dokumen perencanaan	28 dokumen		0 dokumen	7 dokumen	13,560,000						7 dokumen	13,413,225	
2 19 01 2 01	Penyusunan Dokumen Perencanaan Perangkat Daerah	Jumlah Dokumen Perencanaan Perangkat Daerah				5 Dokumen	13,560,000	Kota Lhokseumawe, Banda Sakti, Lancang Garam	Dana Transfer Umum-Dana Alokasi Umum	Meningkatkan Sumber Daya Manusia Yang Berkualitas Dan Berdaya Saing	Reformasi Birokrasi	Aparatur OPD	5 Dokumen	13,413,225	Dinas Kepemudaan, Olah raga dan Pariwisata
2 19 01 2	Administrasi Keuangan Perangkat Daerah	Jumlah dokumen administrasi keuangan	24 dokumen		0 dokumen	6 dokumen	2,279,062,800						6 dokumen	2,280,062,800	
2 19 01 2 01	Penyediaan Gaji dan Tunjangan ASN	Jumlah Orang yang Menerima Gaji dan Tunjangan ASN				420 Orang/bulan	2,279,062,800	Kota Lhokseumawe, Semua Kecamatan, Semua Kelurahan	Dana Transfer Umum-Dana Alokasi Umum	Meningkatkan Sumber Daya Manusia Yang Berkualitas Dan Berdaya Saing	Reformasi Birokrasi	Aparatur OPD	420 Orang/bulan	2,280,062,800	Dinas Kepemudaan, Olah raga dan Pariwisata
2 19 01 2.1	Administrasi Umum Perangkat Daerah	Jumlah dokumen laporan	44 dokumen		0 dokumen	11 dokumen	135,130,945						11 dokumen	135,130,945	
2 19 01 2.1 02	Penyediaan Peralatan dan Perlengkapan Kantor	Jumlah Paket Peralatan dan Perlengkapan Kantor yang Disediakan				10 Paket	12,000,000	Kota Lhokseumawe, Semua Kecamatan, Semua Kelurahan	Dana Transfer Umum-Dana Alokasi Umum	Meningkatkan Sumber Daya Manusia Yang Berkualitas Dan Berdaya Saing	Reformasi Birokrasi	Aparatur OPD	10 Paket	12,000,000	Dinas Kepemudaan, Olah raga dan Pariwisata
2 19 01 2.1 04	Penyediaan Bahan Logistik Kantor	Jumlah Paket Bahan Logistik Kantor yang Disediakan				10 Paket	34,990,945	Kota Lhokseumawe, Semua Kecamatan, Semua Kelurahan	Dana Transfer Umum-Dana Alokasi Umum	Meningkatkan Sumber Daya Manusia Yang Berkualitas Dan Berdaya Saing	Reformasi Birokrasi	Aparatur OPD	10 Paket	34,990,945	Dinas Kepemudaan, Olah raga dan Pariwisata
2 19 01 2.1 05	Penyediaan Barang Cetak dan Penggandaan	Jumlah Paket Barang Cetak dan Penggandaan yang Disediakan				5 Paket	7,000,000	Kota Lhokseumawe, Semua Kecamatan, Semua Kelurahan	Dana Transfer Umum-Dana Alokasi Umum	Meningkatkan Sumber Daya Manusia Yang Berkualitas Dan Berdaya Saing	Reformasi Birokrasi	Aparatur OPD	5 Paket	7,000,000	Dinas Kepemudaan, Olah raga dan Pariwisata

Sistem Informasi Pemerintahan Daerah - Cetak RKPD

Kode	Usuran/ Bidang Usuran/ Program/ Kegiatan/ Sub Kegiatan	Indikator Program/ Kegiatan/ Sub Kegiatan	Target Akhir Periode RPJMD	Realisasi Capaian RKPD Tahun 2021	Prakiraan Capaian Target RKPD Tahun 2022	Capaian Kinerja dan Kerangka Pendanaan						Kelompok Sasaran	Prakiraan Maju Rencana Tahun 2024		Perangkat Daerah Penanggung Jawab
						Target 2023	Pagu Indikatif	Lokasi	Sumber Dana	Prioritas			Target	Pagu Indikatif	
										Nasional	Daerah				
1	2	3	4	5	6	7	8	9	10	11	12	13	14	15	16
2 19 01 2.1 06	Penyediaan Bahan Bacaan dan Peraturan Perundang-undangan	Jumlah Dokumen Bahan Bacaan dan Peraturan Perundang-Undangan yang Disediakan				20 Dokumen	1,140,000	Kota Lhokseumawe, Semua Kecamatan, Semua Kelurahan	Dana Transfer Umum-Dana Alokasi Umum	Meningkatkan Sumber Daya Manusia Yang Berkualitas Dan Berdaya Saing	Reformasi Birokrasi	Aparatur OPD	20 Dokumen	1,140,000	Dinas Kepemudaan, Olah raga dan Pariwisata
2 19 01 2.1 09	Penyelenggaraan Rapat Koordinasi dan Konsultasi SKPD	Jumlah Laporan Penyelenggaraan Rapat Koordinasi dan Konsultasi SKPD				15 Laporan	80,000,000	Kota Lhokseumawe, Semua Kecamatan, Semua Kelurahan	Dana Transfer Umum-Dana Alokasi Umum	Meningkatkan Sumber Daya Manusia Yang Berkualitas Dan Berdaya Saing	Reformasi Birokrasi	Aparatur OPD	15 Laporan	80,000,000	Dinas Kepemudaan, Olah raga dan Pariwisata
2 19 01 2.1	Pengadaan Barang Milik Daerah Penunjang Urusan Pemerintah Daerah	Jumlah dokumen laporan	32 dokumen		0 dokumen	8 dokumen	18,500,000						8 dokumen	15,500,000	
2 19 01 2.1 10	Pengadaan Sarana dan Prasarana Gedung Kantor atau Bangunan Lainnya	Jumlah Unit Sarana dan Prasarana Gedung Kantor atau Bangunan Lainnya yang Disediakan				1 Unit	1,000,000	Kota Lhokseumawe, Semua Kecamatan, Semua Kelurahan	Dana Transfer Umum-Dana Alokasi Umum	Meningkatkan Sumber Daya Manusia Yang Berkualitas Dan Berdaya Saing	Reformasi Birokrasi	Aparatur OPD	1 Unit	15,000,000	Dinas Kepemudaan, Olah raga dan Pariwisata
2 19 01 2.1 11	Pengadaan Sarana dan Prasarana Pendukung Gedung Kantor atau Bangunan Lainnya	Jumlah Unit Sarana dan Prasarana Pendukung Gedung Kantor atau Bangunan Lainnya yang Disediakan				1 Unit	17,500,000	Kota Lhokseumawe, Semua Kecamatan, Semua Kelurahan	Dana Transfer Umum-Dana Alokasi Umum	Meningkatkan Sumber Daya Manusia Yang Berkualitas Dan Berdaya Saing	Reformasi Birokrasi	Aparatur OPD	1 Unit	500,000	Dinas Kepemudaan, Olah raga dan Pariwisata
2 19 01 2.1	Penyediaan Jasa Penunjang Urusan Pemerintahan Daerah	Jumlah dokumen laporan	16 dokumen		0 dokumen	4 dokumen	245,099,678						4 dokumen	280,699,680	
2 19 01 2.1 01	Penyediaan Jasa Surat Menyurat	Jumlah Laporan Penyediaan Jasa Surat Menyurat				1 Laporan	5,000,000	Kota Lhokseumawe, Semua Kecamatan, Semua Kelurahan	Dana Transfer Umum-Dana Alokasi Umum	Meningkatkan Sumber Daya Manusia Yang Berkualitas Dan Berdaya Saing	Reformasi Birokrasi	Aparatur OPD	1 Laporan	15,000,000	Dinas Kepemudaan, Olah raga dan Pariwisata
2 19 01 2.1 02	Penyediaan Jasa Komunikasi, Sumber Daya Air dan Listrik	Jumlah Laporan Penyediaan Jasa Komunikasi, Sumber Daya Air dan Listrik yang Disediakan				12 Laporan	66,000,000	Kota Lhokseumawe, Semua Kecamatan, Semua Kelurahan	Dana Transfer Umum-Dana Alokasi Umum	Meningkatkan Sumber Daya Manusia Yang Berkualitas Dan Berdaya Saing	Reformasi Birokrasi	Aparatur OPD	12 Laporan	102,400,000	Dinas Kepemudaan, Olah raga dan Pariwisata
2 19 01 2.1 04	Penyediaan Jasa Pelayanan Umum Kantor	Jumlah Laporan Penyediaan Jasa Pelayanan Umum Kantor yang Disediakan				10 Laporan	174,099,678	Kota Lhokseumawe, Semua Kecamatan, Semua Kelurahan	Dana Transfer Umum-Dana Alokasi Umum	Meningkatkan Sumber Daya Manusia Yang Berkualitas Dan Berdaya Saing	Reformasi Birokrasi	Aparatur OPD	10 Laporan	163,299,680	Dinas Kepemudaan, Olah raga dan Pariwisata
2 19 01 2.1	Pemeliharaan Barang Milik Daerah Penunjang Urusan Pemerintahan Daerah	Jumlah dokumen laporan	32 dokumen		0 dokumen	8 dokumen	160,891,200						8 dokumen	308,000,000	
2 19 01 2.1 01	Penyediaan Jasa Pemeliharaan, Biaya Pemeliharaan, dan Pajak Kendaraan Perorangan Dinas atau Kendaraan Dinas Jabatan	Jumlah Kendaraan Perorangan Dinas atau Kendaraan Dinas Jabatan yang Dipelihara dan dibavarkan Paiknva				1 Unit	43,000,000	Kota Lhokseumawe, Semua Kecamatan, Semua Kelurahan	Dana Transfer Umum-Dana Alokasi Umum	Meningkatkan Sumber Daya Manusia Yang Berkualitas Dan Berdaya Saing	Reformasi Birokrasi	Aparatur OPD	1 Unit	33,000,000	Dinas Kepemudaan, Olah raga dan Pariwisata
2 19 01 2.1 09	Pemeliharaan/Rehabilitasi Gedung Kantor dan Bangunan Lainnya	Jumlah Gedung Kantor dan Bangunan Lainnya yang Dipelihara/Dirhabilitasi				1 Unit	117,891,200	Kota Lhokseumawe, Semua Kecamatan, Semua Kelurahan	Dana Transfer Umum-Dana Alokasi Umum	Meningkatkan Sumber Daya Manusia Yang Berkualitas Dan Berdaya Saing	Reformasi Birokrasi	Aparatur OPD	1 Unit	275,000,000	Dinas Kepemudaan, Olah raga dan Pariwisata
2 19 02	PROGRAM PENGEMBANGAN KAPASITAS DAYA SAING KEPEMUDAAN	Persentase Organisasi Pemuda Yang Aktif	100 Persen		0 Persen	100 Persen	455,000,000						100 Persen	625,175,000	
2 19 02 2	Penyadaran, Pemberdayaan, dan Pengembangan Pemuda dan Kepemudaan Terhadap Pemuda Pelopor Kabupaten/Kota, Wirausaha Muda Pemula, dan Pemuda Kader Kabupaten/Kota	Jumlah dokumen laporan	5 Dokumen		0 Dokumen	5 Dokumen	414,000,000						5 Dokumen	525,175,000	
2 19 02 2 01	Koordinasi, Sinkronisasi dan Penyelenggaraan Peningkatan Kapasitas Daya Saing Pemuda Pelopor	Jumlah Pemuda Pelopor Kabupaten/Kota dari Seluruh Kecamatan yang Ditingkatkan Kapasitas Daya Saingnya				30 Orang	22,000,000	Kota Lhokseumawe, Semua Kecamatan, Semua Kelurahan	Dana Transfer Umum-Dana Alokasi Umum	Meningkatkan Sumber Daya Manusia Yang Berkualitas Dan Berdaya Saing	Reformasi Birokrasi	Masyarakat	30 Orang	35,000,000	Dinas Kepemudaan, Olah raga dan Pariwisata
2 19 02 2 02	Koordinasi, Sinkronisasi dan Penyelenggaraan Peningkatan Kapasitas Daya Saing Wira Usaha Pemuda	Jumlah Wirausaha Pemuda Kabupaten/Kota dari Seluruh Kecamatan yang Ditingkatkan Kapasitas Daya Saingnya				550 Orang	22,000,000	Kota Lhokseumawe, Semua Kecamatan, Semua Kelurahan	Dana Transfer Umum-Dana Alokasi Umum	Meningkatkan Sumber Daya Manusia Yang Berkualitas Dan Berdaya Saing	Reformasi Birokrasi	Masyarakat	550 Orang	35,000,000	Dinas Kepemudaan, Olah raga dan Pariwisata
2 19 02 2 03	Koordinasi, Sinkronisasi dan Penyelenggaraan Peningkatan Kapasitas Daya Saing Pemuda Kader Kabupaten/Kota	Jumlah Pemuda Kader Kabupaten/Kota dari seluruh Kecamatan yang Ditingkatkan Kapasitas Daya Saingnya				50 Orang	22,000,000	Kota Lhokseumawe, Semua Kecamatan, Semua Kelurahan	Dana Transfer Umum-Dana Alokasi Umum	Meningkatkan Sumber Daya Manusia Yang Berkualitas Dan Berdaya Saing	Reformasi Birokrasi	Masyarakat	50 Orang	35,000,000	Dinas Kepemudaan, Olah raga dan Pariwisata

Sistem Informasi Pemerintahan Daerah - Cetak RKPD

Kode	Urusan/ Bidang Urusan/ Program/ Kegiatan/ Sub Kegiatan	Indikator Program/ Kegiatan/ Sub Kegiatan	Target Akhir Periode RPJMD	Realisasi Capaian RKPD Tahun 2021	Prakiraan Capaian Target RKPD Tahun 2022	Capaian Kinerja dan Kerangka Pendanaan					Kelompok Sasaran	Prakiraan Maju Rencana Tahun 2024		Perangkat Daerah Penanggung Jawab	
						Target 2023	Pagu Indikatif	Lokasi	Sumber Dana	Prioritas		Target	Pagu Indikatif		
										Nasional					Daerah
1	2	3	4	5	6	7	8	9	10	11	12	13	14	15	16
2 19 02 2 04	Pemenuhan Hak Setiap Pemuda Melalui Perlindungan Pemuda, Advokasi, Akses Pengembangan Diri, Penggunaan Prasarana dan Sarana Tanpa Diskriminatif, Partisipasi Pemuda dalam Proses Perencanaan, Pelaksanaan Evaluasi dan Pengambilan Keputusan Program Strategis Kepemudaan	Jumlah Pemuda Terpenuhi Haknya Melalui Perlindungan Pemuda, Advokasi, Akses Pengembangan Diri, Penggunaan Prasarana dan Sarana Tanpa Diskriminatif, Partisipasi Pemuda dalam Proses Perencanaan, Pelaksanaan Evaluasi dan Pengambilan Keputusan Program Strategis Kepemudaan				800 Orang	22,000,000	Kota Lhokseumawe, Semua Kecamatan, Semua Kelurahan	Dana Transfer Umum-Dana Alokasi Umum	Meningkatkan Sumber Daya Manusia Yang Berkualitas Dan Berdaya Saing	Reformasi Birokrasi	Masyarakat	800 Orang	40,175,000	Dinas Kepemudaan, Olah raga dan Pariwisata
2 19 02 2 05	Pelaksanaan Koordinasi Strategis Lintas Sektor Penyelenggaraan Pelayanan Kepemudaan Melalui Implementasi Rencana Aksi Daerah/RAD Tingkat Kabupaten/Kota	Jumlah Dokumen Hasil Koordinasi Strategis Lintas Sektor Penyelenggaraan Pelayanan Kepemudaan Melalui Implementasi Rencana Aksi Daerah/RAD Tingkat Kabupaten/Kota				3 Dokumen	22,000,000	Kota Lhokseumawe, Semua Kecamatan, Semua Kelurahan	Dana Transfer Umum-Dana Alokasi Umum	Meningkatkan Sumber Daya Manusia Yang Berkualitas Dan Berdaya Saing	Reformasi Birokrasi	Masyarakat	3 Dokumen	40,000,000	Dinas Kepemudaan, Olah raga dan Pariwisata
2 19 02 2 06	Perencanaan, Pengadaan, Pemanfaatan, Pemeliharaan, dan Pengawasan Prasarana dan Sarana Kepemudaan Kabupaten/Kota	Jumlah Sarana dan Prasarana Kepemudaan Kabupaten/Kota yang Terkelola dan Termanfaatkan				2 Unit	22,000,000	Kota Lhokseumawe, Semua Kecamatan, Semua Kelurahan	Dana Transfer Umum-Dana Alokasi Umum	Meningkatkan Sumber Daya Manusia Yang Berkualitas Dan Berdaya Saing	Reformasi Birokrasi	Masyarakat	2 Unit	40,000,000	Dinas Kepemudaan, Olah raga dan Pariwisata
2 19 02 2 07	Pemberian Penghargaan Pemuda dan Organisasi Pemuda yang Berjasa dan/atau Berprestasi	Jumlah Pemuda yang Berjasa dan/atau Berprestasi Penerima Penghargaan				10 Orang	25,000,000	Kota Lhokseumawe, Semua Kecamatan, Semua Kelurahan	Dana Transfer Umum-Dana Alokasi Umum	Meningkatkan Sumber Daya Manusia Yang Berkualitas Dan Berdaya Saing	Reformasi Birokrasi	Masyarakat	10 Orang	25,000,000	Dinas Kepemudaan, Olah raga dan Pariwisata
2 19 02 2 08	Peningkatan Kepemimpinan, Kepeloporan dan Kesukarelawanan Pemuda	Jumlah Pemuda yang Ditingkatkan Kapasitasnya dalam Kepemimpinan, Kepeloporan dan Kesukarelawanan Kabupaten/Kota dari Seluruh Kecamatan				50 Orang	22,000,000	Kota Lhokseumawe, Semua Kecamatan, Semua Kelurahan	Dana Transfer Umum-Dana Alokasi Umum	Meningkatkan Sumber Daya Manusia Yang Berkualitas Dan Berdaya Saing	Reformasi Birokrasi	Masyarakat	50 Orang	40,000,000	Dinas Kepemudaan, Olah raga dan Pariwisata
2 19 02 2 09	Penyelenggaraan Seleksi dan Pelatihan Pasukan Pengibar Bendera	Jumlah Pemuda Kader Kabupaten/Kota yang Diseleksi sebagai Pasukan Pengibar Bendera dan Diberikan Pelatihan				140 Orang	235,000,000	Kota Lhokseumawe, Semua Kecamatan, Semua Kelurahan	Dana Transfer Umum-Dana Alokasi Umum	Meningkatkan Sumber Daya Manusia Yang Berkualitas Dan Berdaya Saing	Reformasi Birokrasi	Masyarakat	140 Orang	235,000,000	Dinas Kepemudaan, Olah raga dan Pariwisata
2 19 02 2	Pemberdayaan dan Pengembangan Organisasi Kepemudaan Tingkat Daerah Kabupaten/Kota	Jumlah dokumen laporan	1 dokumen		0 dokumen	1 dokumen	41,000,000						1 dokumen	100,000,000	
2 19 02 2 01	Koordinasi, Sinkronisasi dan Pelaksanaan Pemberdayaan Pemuda atau Organisasi Kepemudaan Melalui Kemitraan dengan Dunia Usaha	Jumlah Pemuda Kader yang Terfasilitasi Kemitraan dengan Dunia Usaha				130 Orang	19,000,000	Kota Lhokseumawe, Semua Kecamatan, Semua Kelurahan	Dana Transfer Umum-Dana Alokasi Umum	Meningkatkan Sumber Daya Manusia Yang Berkualitas Dan Berdaya Saing	Reformasi Birokrasi	Pemuda dan Masyarakat	130 Orang	50,000,000	Dinas Kepemudaan, Olah raga dan Pariwisata
2 19 02 2 02	Peningkatan Kapasitas Pemuda dan Organisasi Kepemudaan Kabupaten/Kota	Jumlah Dokumen Hasil Peningkatan Kapasitas Organisasi Kepemudaan				2 Dokumen	22,000,000	Kota Lhokseumawe, Semua Kecamatan, Semua Kelurahan	Dana Transfer Umum-Dana Alokasi Umum	Meningkatkan Sumber Daya Manusia Yang Berkualitas Dan Berdaya Saing	Reformasi Birokrasi	Pemuda dan Masyarakat	2 Dokumen	50,000,000	Dinas Kepemudaan, Olah raga dan Pariwisata
2 19 03	PROGRAM PENGEMBANGAN KAPASITAS DAYA SAING KEOLAHRAGAAN	Jumlah prestasi olahraga	8 Cabor		0 Cabor	6 Cabor	1,294,988,802						6 Cabor	360,000,000	
2 19 03 2	Pembinaan dan Pengembangan Olahraga Pendidikan pada Jenjang Pendidikan yang Menjadi Kewenangan Daerah Kabupaten/Kota	Jumlah dokumen laporan	8 dokumen		0 dokumen	2 dokumen	624,543,932						2 dokumen	90,000,000	
2 19 03 2 01	Koordinasi, Sinkronisasi dan Pelaksanaan Pembentukan dan Pengembangan Pusat Pembinaan dan Pelatihan Olahraga serta Sekolah Olahraga yang Diselenggarakan oleh Masyarakat dan Dunia Usaha	Jumlah Pusat Pembinaan dan Pelatihan Olahraga serta Sekolah Olahraga yang Diselenggarakan oleh Masyarakat dan Dunia Usaha yang Dikembangkan				6 Unit	30,000,000	Kota Lhokseumawe, Semua Kecamatan, Semua Kelurahan	Dana Transfer Umum-Dana Alokasi Umum	Meningkatkan Sumber Daya Manusia Yang Berkualitas Dan Berdaya Saing	Reformasi Birokrasi	Pelajar dan masyarakat	6 Unit	30,000,000	Dinas Kepemudaan, Olah raga dan Pariwisata
2 19 03 2 02	Koordinasi, Sinkronisasi dan Pelaksanaan Pemberdayaan Perkumpulan Olahraga dan Penyelenggaraan Kompetisi oleh Satuan Pendidikan Dasar	Jumlah Dokumen Penyelenggaraan Kompetisi Olahraga oleh Perkumpulan Olahraga dan Satuan Pendidikan Dasar				2 Dokumen	30,000,000	Kota Lhokseumawe, Semua Kecamatan, Semua Kelurahan	Dana Transfer Umum-Dana Alokasi Umum	Meningkatkan Sumber Daya Manusia Yang Berkualitas Dan Berdaya Saing	Reformasi Birokrasi	Pelajar dan masyarakat	2 Dokumen	30,000,000	Dinas Kepemudaan, Olah raga dan Pariwisata
2 19 03 2 03	Koordinasi, Sinkronisasi dan Pelaksanaan Penyediaan Sarana dan Prasarana Olahraga Kabupaten/Kota	Jumlah Sarana dan Prasarana Olahraga Kabupaten/Kota yang Tersedia dan Termanfaatkan				1 Unit	564,543,932	Kota Lhokseumawe, Semua Kecamatan, Semua Kelurahan	Dana Transfer Umum-Dana Alokasi Umum	Meningkatkan Sumber Daya Manusia Yang Berkualitas Dan Berdaya Saing	Reformasi Birokrasi	Pelajar dan masyarakat	1 Unit	30,000,000	Dinas Kepemudaan, Olah raga dan Pariwisata

Sistem Informasi Pemerintahan Daerah - Cetak RKPD

Kode	Urusan/ Bidang Urusan/ Program/ Kegiatan/ Sub Kegiatan	Indikator Program/ Kegiatan/ Sub Kegiatan	Target Akhir Periode RPJMD	Realisasi Capaian RKPD Tahun 2021	Prakiraan Capaian Target RKPD Tahun 2022	Capaian Kinerja dan Kerangka Pendanaan						Kelompok Sasaran	Prakiraan Maju Rencana Tahun 2024		Perangkat Daerah Penanggung Jawab
						Target 2023	Pagu Indikatif	Lokasi	Sumber Dana	Prioritas			Target	Pagu Indikatif	
										Nasional	Daerah				
1	2	3	4	5	6	7	8	9	10	11	12	13	14	15	16
2 19 03 2	Penyelenggaraan Kejuaraan Olahraga Tingkat Daerah Kabupaten/Kota	Jumlah dokumen laporan	8 dokumen		0 dokumen	2 dokumen	274,820,000						2 dokumen	30,000,000	
2 19 03 2 01	Penyelenggaraan Kejuaraan Olahraga Multi Event dan Single Event Tingkat Kabupaten/Kota	Jumlah Dokumen Penyelenggaraan Kejuaraan Multi Event dan Single Event Tingkat Kabupaten/Kota				2 Dokumen	274,820,000	Kota Lhokseumawe, Semua Kecamatan, Semua Kelurahan	Dana Transfer Umum-Dana Alokasi Umum	Meningkatkan Sumber Daya Manusia Yang Berkualitas Dan Berdaya Saing	Reformasi Birokrasi	Masyarakat	2 Dokumen	30,000,000	Dinas Kepemudaan, Olah raga dan Pariwisata
2 19 03 2	Pembinaan dan Pengembangan Olahraga Prestasi Tingkat Daerah Provinsi	Jumlah dokumen laporan	12 dokumen		0 dokumen	3 dokumen	74,200,000						3 dokumen	90,000,000	
2 19 03 2 03	Pembinaan dan Pengembangan Atlet Berprestasi Kabupaten/Kota	Jumlah Atlet Berprestasi Kabupaten/Kota yang Dilakukan Pembinaan dan Pengembangan				5 Orang	14,200,000	Kota Lhokseumawe, Semua Kecamatan, Semua Kelurahan	Dana Transfer Umum-Dana Alokasi Umum	Meningkatkan Sumber Daya Manusia Yang Berkualitas Dan Berdaya Saing	Reformasi Birokrasi	Masyarakat	5 Orang	30,000,000	Dinas Kepemudaan, Olah raga dan Pariwisata
2 19 03 2 04	Pemberian Penghargaan Olahraga Kabupaten/Kota	Jumlah Olahragawan Berprestasi Kabupaten/Kota yang Menerima Penghargaan				20 Orang	30,000,000	Kota Lhokseumawe, Semua Kecamatan, Semua Kelurahan	Dana Transfer Umum-Dana Alokasi Umum	Meningkatkan Sumber Daya Manusia Yang Berkualitas Dan Berdaya Saing	Reformasi Birokrasi	Masyarakat	20 Orang	30,000,000	Dinas Kepemudaan, Olah raga dan Pariwisata
2 19 03 2 05	Koordinasi dan Sinkronisasi Penyediaan Data dan Informasi Sektorol Olahraga	Jumlah Data dan Informasi Sektorol Olahraga yang Tersedia dan Termanfaatkan				10 Dokumen	30,000,000	Kota Lhokseumawe, Semua Kecamatan, Semua Kelurahan	Dana Transfer Umum-Dana Alokasi Umum	Meningkatkan Sumber Daya Manusia Yang Berkualitas Dan Berdaya Saing	Reformasi Birokrasi	Masyarakat	10 Dokumen	30,000,000	Dinas Kepemudaan, Olah raga dan Pariwisata
2 19 03 2	Pembinaan dan Pengembangan Organisasi Olahraga	Jumlah dokumen laporan	8 dokumen		0 dokumen	2 dokumen	183,144,870						2 dokumen	60,000,000	
2 19 03 2 02	Pengembangan Organisasi Keolahragaan	Jumlah Dokumen Hasil Pengembangan Organisasi Keolahragaan				5 Organisasi	133,144,870	Kota Lhokseumawe, Semua Kecamatan, Semua Kelurahan	Dana Transfer Umum-Dana Alokasi Umum	Meningkatkan Sumber Daya Manusia Yang Berkualitas Dan Berdaya Saing	Reformasi Birokrasi	Masyarakat	5 Organisasi	30,000,000	Dinas Kepemudaan, Olah raga dan Pariwisata
2 19 03 2 04	Pemberian Penghargaan bagi Organisasi Keolahragaan Berprestasi	Jumlah Organisasi Keolahragaan yang Menerima Penghargaan				5 Organisasi	50,000,000	Kota Lhokseumawe, Semua Kecamatan, Semua Kelurahan	Dana Transfer Umum-Dana Alokasi Umum	Meningkatkan Sumber Daya Manusia Yang Berkualitas Dan Berdaya Saing	Reformasi Birokrasi	Masyarakat	5 Organisasi	30,000,000	Dinas Kepemudaan, Olah raga dan Pariwisata
2 19 03 2.1	Pembinaan dan Pengembangan Olahraga Rekreasi	Jumlah dokumen laporan	12 dokumen		0 dokumen	3 dokumen	138,280,000						3 dokumen	90,000,000	
2 19 03 2.1 02	Pemberdayaan Perkumpulan Olahraga Rekreasi	Jumlah Laporan Hasil Pembinaan dalam rangka Pemberdayaan Perkumpulan Olahraga Rekreasi				5 Laporan	60,000,000	Kota Lhokseumawe, Semua Kecamatan, Semua Kelurahan	Dana Transfer Umum-Dana Alokasi Umum	Meningkatkan Sumber Daya Manusia Yang Berkualitas Dan Berdaya Saing	Reformasi Birokrasi	Masyarakat	5 Laporan	30,000,000	Dinas Kepemudaan, Olah raga dan Pariwisata
2 19 03 2.1 03	Penyediaan, Pengembangan dan Pemeliharaan Sarana dan Prasarana Olahraga Rekreasi	Jumlah Penyediaan dan Pemanfaatan Sarana dan Prasarana Olahraga Rekreasi yang Memadai				1 Unit	30,000,000	Kota Lhokseumawe, Semua Kecamatan, Semua Kelurahan	Dana Transfer Umum-Dana Alokasi Umum	Meningkatkan Sumber Daya Manusia Yang Berkualitas Dan Berdaya Saing	Reformasi Birokrasi	Masyarakat	1 Unit	30,000,000	Dinas Kepemudaan, Olah raga dan Pariwisata
2 19 03 2.1 04	Pengembangan Olahraga Wisata, Tantangan dan Petualangan	Jumlah Penyediaan dan Pemanfaatan Sarana dan Prasarana Olahraga Rekreasi yang Memadai				1 Unit	48,280,000	Kota Lhokseumawe, Semua Kecamatan, Semua Kelurahan	Dana Transfer Umum-Dana Alokasi Umum	Meningkatkan Sumber Daya Manusia Yang Berkualitas Dan Berdaya Saing	Reformasi Birokrasi	Masyarakat	1 Unit	30,000,000	Dinas Kepemudaan, Olah raga dan Pariwisata
2 19 04	PROGRAM PENGEMBANGAN KAPASITAS KEPRAMUKAAN	Pembinaan Pramuka	42.86 Persen		0 Persen	42.86 Persen	170,000,000						42.86 Persen	300,084,000	
2 19 04 2	Pembinaan dan Pengembangan Organisasi Kepramukaan	Jumlah dokumen laporan	20 dokumen		0 dokumen	5 dokumen	170,000,000						5 dokumen	300,084,000	
2 19 04 2 01	Koordinasi dan Sinkronisasi Penyediaan Data dan Informasi Kepramukaan Berbasis Elektronik	Jumlah Data dan Informasi Kepramukaan Berbasis Elektronik yang Tersedia dan Termanfaatkan				1 Dokumen	22,000,000	Kota Lhokseumawe, Semua Kecamatan, Semua Kelurahan	Dana Transfer Umum-Dana Alokasi Umum	Meningkatkan Sumber Daya Manusia Yang Berkualitas Dan Berdaya Saing	Reformasi Birokrasi	Masyarakat	1 Dokumen	40,000,000	Dinas Kepemudaan, Olah raga dan Pariwisata
2 19 04 2 02	Peningkatan Kapasitas Organisasi Kepramukaan Tingkat Daerah	Jumlah Organisasi Kepramukaan Tingkat Daerah yang Meningkatkan Kapasitasnya				1 Organisasi	22,000,000	Kota Lhokseumawe, Semua Kecamatan, Semua Kelurahan	Dana Transfer Umum-Dana Alokasi Umum	Meningkatkan Sumber Daya Manusia Yang Berkualitas Dan Berdaya Saing	Reformasi Birokrasi	Masyarakat	1 Organisasi	40,000,000	Dinas Kepemudaan, Olah raga dan Pariwisata
2 19 04 2 03	Pengembangan Kapasitas SDM Kepramukaan Tingkat Daerah	Jumlah SDM Kepramukaan Tingkat Daerah yang Meningkatkan Kapasitasnya				25 Orang	22,000,000	Kota Lhokseumawe, Semua Kecamatan, Semua Kelurahan	Dana Transfer Umum-Dana Alokasi Umum	Meningkatkan Sumber Daya Manusia Yang Berkualitas Dan Berdaya Saing	Reformasi Birokrasi	Masyarakat	25 Orang	40,000,000	Dinas Kepemudaan, Olah raga dan Pariwisata
2 19 04 2 04	Penyediaan Pusat Pendidikan dan Pelatihan Kepramukaan di Daerah Kabupaten/Kota	Jumlah Pusat Pendidikan dan Pelatihan Kepramukaan di Daerah Kabupaten/Kota yang Berkualitas				1 Unit	22,000,000	Kota Lhokseumawe, Semua Kecamatan, Semua Kelurahan	Dana Transfer Umum-Dana Alokasi Umum	Meningkatkan Sumber Daya Manusia Yang Berkualitas Dan Berdaya Saing	Reformasi Birokrasi	Masyarakat	1 Unit	35,000,000	Dinas Kepemudaan, Olah raga dan Pariwisata

Sistem Informasi Pemerintahan Daerah - Cetak RKPD

Kode	Urusan/ Bidang Urusan/ Program/ Kegiatan/ Sub Kegiatan	Indikator Program/ Kegiatan/ Sub Kegiatan	Target Akhir Periode RPJMD	Realisasi Capaian RKPD Tahun 2021	Prakiraan Capaian Target RKPD Tahun 2022	Capaian Kinerja dan Kerangka Pendanaan						Kelompok Sasaran	Prakiraan Maju Rencana Tahun 2024		Perangkat Daerah Penanggung Jawab		
						Target 2023	Pagu Indikatif	Lokasi	Sumber Dana	Prioritas			Target	Pagu Indikatif			
										Nasional	Daerah						
1	2	3	4	5	6	7	8	9	10	11	12	13	14	15	16		
2	19	04	2	05	Penyelenggaraan Kegiatan Kepramukaan Tingkat Daerah	Jumlah Laporan Kegiatan Kepramukaan Tingkat Daerah	1 Laporan	22,000,000	Kota Lhokseumawe, Semua Kecamatan, Semua Kelurahan	Dana Transfer Umum-Dana Alokasi Umum	Meningkatkan Sumber Daya Manusia Yang Berkualitas Dan Berdaya Saing	Reformasi Birokrasi	Masyarakat	1 Laporan	30,000,000	Dinas Kepemudaan, Olah raga dan Pariwisata	
2	19	04	2	06	Penyediaan Prasarana dan Sarana Kepramukaan Tingkat Daerah	Jumlah Prasarana dan Sarana Kepramukaan Kabupaten/Kota yang Tersedia dan Termanfaatkan	1 Unit	22,000,000	Kota Lhokseumawe, Semua Kecamatan, Semua Kelurahan	Dana Transfer Umum-Dana Alokasi Umum	Meningkatkan Sumber Daya Manusia Yang Berkualitas Dan Berdaya Saing	Reformasi Birokrasi	Masyarakat	1 Unit	40,084,000	Dinas Kepemudaan, Olah raga dan Pariwisata	
2	19	04	2	07	Perencanaan, Pengadaan, Pemanfaatan, Pemeliharaan, dan Pengawasan Prasarana dan Sarana Kepramukaan Tingkat Daerah	Jumlah Prasarana dan Sarana Kepramukaan Tingkat Daerah yang Terkelola dan Termanfaatkan	1 Unit	16,000,000	Kota Lhokseumawe, Semua Kecamatan, Semua Kelurahan	Dana Transfer Umum-Dana Alokasi Umum	Meningkatkan Sumber Daya Manusia Yang Berkualitas Dan Berdaya Saing	Reformasi Birokrasi	Masyarakat	1 Unit	40,000,000	Dinas Kepemudaan, Olah raga dan Pariwisata	
2	19	04	2	08	Partisipasi dan Keikutsertaan dalam Kegiatan Kepramukaan	Jumlah Organisasi yang Berpartisipasi dalam Kegiatan Kepramukaan	1 Organisasi	22,000,000	Kota Lhokseumawe, Semua Kecamatan, Semua Kelurahan	Dana Transfer Umum-Dana Alokasi Umum	Meningkatkan Sumber Daya Manusia Yang Berkualitas Dan Berdaya Saing	Reformasi Birokrasi	Masyarakat	1 Organisasi	35,000,000	Dinas Kepemudaan, Olah raga dan Pariwisata	
3					URUSAN PEMERINTAHAN PILIHAN												
3	26				URUSAN PEMERINTAHAN BIDANG PARIWISATA					1,204,691,459					790,301,314		
3	26	02			PROGRAM PENINGKATAN DAYA TARIK DESTINASI PARIWISATA	Persentase Peningkatan Daya Tarik Pariwisata	90.00 Persen	0 Persen	40.00 Persen	197,000,000				40.00 Persen	190,155,314		
3	26	02	2		Pengelolaan Daya Tarik Wisata Kabupaten/Kota	Jumlah dokumen laporan	8 dokumen	0 dokumen	2 dokumen	80,000,000				2 dokumen	60,155,314		
3	26	02	2	03	Pengembangan Daya Tarik Wisata Kabupaten/Kota	Jumlah Lokasi Daya Tarik Wisata Kabupaten/Kota Sesuai dengan Tahapan Pengembangan (Rintisan, Berkembang, Pemantapan, Revitalisasi)	1 Lokasi	50,000,000	Kota Lhokseumawe, Semua Kecamatan, Semua Kelurahan	Dana Transfer Umum-Dana Alokasi Umum	Memperkuat Infrastruktur Untuk Mendukung Pengembangan Ekonomi Dan Pelayanan Dasar	Pertumbuhan Ekonomi	Masyarakat	1 Lokasi	50,155,314	Dinas Kepemudaan, Olah raga dan Pariwisata	
3	26	02	2	04	Monitoring dan Evaluasi Pengelolaan Daya Tarik Wisata Kabupaten/Kota	Jumlah Dokumen Rekomendasi Peningkatan Pengembangan Daya Tarik Wisata Kabupaten/Kota	1 Dokumen	30,000,000	Kota Lhokseumawe, Semua Kecamatan, Semua Kelurahan	Dana Transfer Umum-Dana Alokasi Umum	Memperkuat Infrastruktur Untuk Mendukung Pengembangan Ekonomi Dan Pelayanan Dasar	Pertumbuhan Ekonomi	Masyarakat	1 Dokumen	10,000,000	Dinas Kepemudaan, Olah raga dan Pariwisata	
3	26	02	2		Pengelolaan Kawasan Strategis Pariwisata Kabupaten/Kota	Jumlah dokumen laporan	5 dokumen	0 dokumen	5 dokumen	87,000,000				5 dokumen	120,000,000		
3	26	02	2	02	Perencanaan Kawasan Strategis Pariwisata Kabupaten/Kota	Tersedianya Dokumen Perencanaan Kawasan Strategis Pariwisata Kabupaten/Kota			2 Dokumen	50,000,000	Kota Lhokseumawe, Semua Kecamatan, Semua Kelurahan	Memperkuat Infrastruktur Untuk Mendukung Pengembangan Ekonomi Dan Pelayanan Dasar	Pertumbuhan Ekonomi	Masyarakat	2 Dokumen	50,000,000	Dinas Kepemudaan, Olah raga dan Pariwisata
3	26	02	2	04	Pengadaan/Pemeliharaan/Rehabilitasi Sarana dan Prasarana dalam Pengelolaan Kawasan Wisata Strategis Pariwisata Kabupaten/Kota	Jumlah Sarana dan Prasarana yang Tersedia dan Terpelihara dalam Pengelolaan Kawasan Strategis Pariwisata Kabupaten/Kota	1 Unit	0	Kota Lhokseumawe, Semua Kecamatan, Semua Kelurahan	Dana Transfer Umum-Dana Alokasi Umum	Memperkuat Infrastruktur Untuk Mendukung Pengembangan Ekonomi Dan Pelayanan Dasar	Pertumbuhan Ekonomi	Masyarakat	1 Unit	50,000,000	Dinas Kepemudaan, Olah raga dan Pariwisata	
3	26	02	2	05	Monitoring dan Evaluasi Pengelolaan Kawasan Strategis Pariwisata Kabupaten/Kota	Jumlah Dokumen Hasil Monitoring dan Evaluasi Pengelolaan Kawasan Strategis Pariwisata Kabupaten/Kota	1 Dokumen	37,000,000	Kota Lhokseumawe, Semua Kecamatan, Semua Kelurahan	Dana Transfer Umum-Dana Alokasi Umum	Memperkuat Infrastruktur Untuk Mendukung Pengembangan Ekonomi Dan Pelayanan Dasar	Pertumbuhan Ekonomi	Masyarakat	1 Dokumen	20,000,000	Dinas Kepemudaan, Olah raga dan Pariwisata	
3	26	02	2		Pengelolaan Destinasi Pariwisata Kabupaten/Kota	Jumlah dokumen laporan	20 dokumen	0 dokumen	5 dokumen	30,000,000				5 dokumen	10,000,000		
3	26	02	2	05	Monitoring dan Evaluasi Pengelolaan Destinasi Pariwisata Kabupaten/Kota	Jumlah Dokumen Hasil Monitoring dan Evaluasi Pengelolaan Destinasi Pariwisata Kabupaten/Kota	1 Dokumen	30,000,000	Kota Lhokseumawe, Semua Kecamatan, Semua Kelurahan	Dana Transfer Umum-Dana Alokasi Umum	Memperkuat Infrastruktur Untuk Mendukung Pengembangan Ekonomi Dan Pelayanan Dasar	Pertumbuhan Ekonomi	Masyarakat	1 Dokumen	10,000,000	Dinas Kepemudaan, Olah raga dan Pariwisata	
3	26	03			PROGRAM PEMASARAN PARIWISATA	Persentase Kunjungan Wisata	97.06 Persen	0 Persen	95.00 Persen	357,691,459				95.00 Persen	350,098,000		
3	26	03	2		Pemasaran Pariwisata Dalam dan Luar Negeri Daya Tarik, Destinasi dan Kawasan Strategis Pariwisata Kabupaten/Kota	Jumlah dokumen laporan	12 dokumen	0 dokumen	3 dokumen	357,691,459				3 dokumen	350,098,000		
3	26	03	2	01	Penguatan Promosi Melalui Media Cetak, Elektronik, dan Media Lainnya Baik Dalam dan Luar Negeri	Jumlah Dokumen Hasil Penguatan Promosi Melalui Media Cetak, Elektronik, dan Media Lainnya Baik Dalam dan Luar Negeri	5 Dokumen	75,000,000	Kota Lhokseumawe, Semua Kecamatan, Semua Kelurahan	Dana Transfer Umum-Dana Alokasi Umum	Memperkuat Infrastruktur Untuk Mendukung Pengembangan Ekonomi Dan Pelayanan Dasar	Pertumbuhan Ekonomi	Masyarakat	5 Dokumen	100,000,000	Dinas Kepemudaan, Olah raga dan Pariwisata	

Sistem Informasi Pemerintahan Daerah - Cetak RKP

Kode	Urusan/ Bidang Urusan/ Program/ Kegiatan/ Sub Kegiatan	Indikator Program/ Kegiatan/ Sub Kegiatan	Target Akhir Periode RPJMD	Realisasi Capaian RKP Tahun 2021	Prakiraan Capaian Target RKP Tahun 2022	Capaian Kinerja dan Kerangka Pendanaan						Kelompok Sasaran	Prakiraan Maju Rencana Tahun 2024		Perangkat Daerah Penanggung Jawab	
						Target 2023	Pagu Indikatif	Lokasi	Sumber Dana	Prioritas			Target	Pagu Indikatif		
										Nasional	Daerah					
1	2	3	4	5	6	7	8	9	10	11	12	13	14	15	16	
3	26	03	2	02	Fasilitasi Kegiatan Pemasaran Pariwisata Baik Dalam dan Luar Negeri Kabupaten/Kota	Jumlah Laporan Kegiatan Pemasaran Pariwisata Baik Dalam dan Luar Negeri	5 Laporan	132,691,459	Kota Lhokseumawe, Semua Kecamatan, Semua Kelurahan	Dana Transfer Umum-Dana Alokasi Umum	Memperkuat Infrastruktur Untuk Mendukung Pengembangan Ekonomi Dan Pelayanan Dasar	Pertumbuhan Ekonomi	Masyarakat	5 Laporan	100,098,000	Dinas Kepemudaan, Olah raga dan Pariwisata
3	26	03	2	03	Penyediaan Data dan Penyebaran Informasi Pariwisata Kabupaten/Kota, Baik Dalam dan Luar Negeri	Jumlah Dokumen Hasil Pelaksanaan Penyediaan Data dan Penyebaran Informasi Pariwisata Kabupaten/Kota, Baik Dalam dan Luar Negeri	5 Dokumen	75,000,000	Kota Lhokseumawe, Semua Kecamatan, Semua Kelurahan	Dana Transfer Umum-Dana Alokasi Umum	Memperkuat Infrastruktur Untuk Mendukung Pengembangan Ekonomi Dan Pelayanan Dasar	Pertumbuhan Ekonomi	Masyarakat	5 Dokumen	100,000,000	Dinas Kepemudaan, Olah raga dan Pariwisata
3	26	03	2	04	Peningkatan Kerja Sama dan Kemitraan Pariwisata Dalam dan Luar Negeri	Jumlah Dokumen Kerja Sama dan Kemitraan Pariwisata Dalam dan Luar Negeri	2 Dokumen	50,000,000	Kota Lhokseumawe, Semua Kecamatan, Semua Kelurahan	Dana Transfer Umum-Dana Alokasi Umum	Memperkuat Infrastruktur Untuk Mendukung Pengembangan Ekonomi Dan Pelayanan Dasar	Pertumbuhan Ekonomi	Masyarakat	2 Dokumen	25,000,000	Dinas Kepemudaan, Olah raga dan Pariwisata
3	26	03	2	05	Monitoring dan Evaluasi Pengembangan Pemasaran Pariwisata	Jumlah Dokumen Hasil Monitoring dan Evaluasi Pengembangan Pemasaran Pariwisata	1 Dokumen	25,000,000	Kota Lhokseumawe, Semua Kecamatan, Semua Kelurahan	Dana Transfer Umum-Dana Alokasi Umum	Memperkuat Infrastruktur Untuk Mendukung Pengembangan Ekonomi Dan Pelayanan Dasar	Pertumbuhan Ekonomi	Masyarakat	1 Dokumen	25,000,000	Dinas Kepemudaan, Olah raga dan Pariwisata
3	26	05			PROGRAM PENGEMBANGAN SUMBER DAYA PARIWISATA DAN EKONOMI KREATIF	Persentase Pembinaan SDM Pariwisata	100.00 Persen	0 Persen	100.00 Persen	650,000,000				100.00 Persen	250,048,000	
3	26	05	2		Pelaksanaan Peningkatan Kapasitas Sumber Daya Manusia Pariwisata dan Ekonomi Kreatif Tingkat Dasar	Jumlah dokumen laporan	20 dokumen	0 dokumen	5 dokumen	380,000,000				5 dokumen	220,048,000	
3	26	05	2	01	Pengembangan Kompetensi SDM Pariwisata dan Ekonomi Kreatif Tingkat Dasar	Jumlah SDM Pariwisata dan Ekonomi Kreatif Tingkat Dasar yang Dikembangkan Kompetensinya	200 Orang	50,000,000	Kota Lhokseumawe, Semua Kecamatan, Semua Kelurahan	Dana Transfer Umum-Dana Alokasi Umum	Memperkuat Infrastruktur Untuk Mendukung Pengembangan Ekonomi Dan Pelayanan Dasar	Pertumbuhan Ekonomi	Masyarakat	200 Orang	50,000,000	Dinas Kepemudaan, Olah raga dan Pariwisata
3	26	05	2	02	Peningkatan Peran Serta Masyarakat dalam Pengembangan Kemitraan Pariwisata	Jumlah Orang yang Mengikuti Peningkatan Peran Serta Masyarakat dalam Pengembangan Kemitraan Pariwisata	200 Orang	50,000,000	Kota Lhokseumawe, Semua Kecamatan, Semua Kelurahan	Dana Transfer Umum-Dana Alokasi Umum	Memperkuat Infrastruktur Untuk Mendukung Pengembangan Ekonomi Dan Pelayanan Dasar	Pertumbuhan Ekonomi	Masyarakat	200 Orang	30,000,000	Dinas Kepemudaan, Olah raga dan Pariwisata
3	26	05	2	03	Pelatihan Dasar SDM Kepariwisata bagi Masyarakat, Guru dan Pelajar (Mahasiswa dan/atau Siswa)	Jumlah Orang yang Mengikuti Pelatihan Dasar SDM Kepariwisata bagi Masyarakat, Guru dan Pelajar (Mahasiswa dan/atau Siswa)	150 Orang	100,000,000	Kota Lhokseumawe, Semua Kecamatan, Semua Kelurahan	Dana Transfer Umum-Dana Alokasi Umum	Memperkuat Infrastruktur Untuk Mendukung Pengembangan Ekonomi Dan Pelayanan Dasar	Pertumbuhan Ekonomi	Masyarakat	150 Orang	30,000,000	Dinas Kepemudaan, Olah raga dan Pariwisata
3	26	05	2	04	Sertifikasi Kompetensi bagi Tenaga Kerja Bidang Pariwisata	Jumlah Orang yang Mengikuti Fasilitasi Sertifikasi Kompetensi bagi Tenaga Kerja Bidang Pariwisata	150 Orang	50,000,000	Kota Lhokseumawe, Semua Kecamatan, Semua Kelurahan	Dana Transfer Umum-Dana Alokasi Umum	Memperkuat Infrastruktur Untuk Mendukung Pengembangan Ekonomi Dan Pelayanan Dasar	Pertumbuhan Ekonomi	Masyarakat	150 Orang	30,000,000	Dinas Kepemudaan, Olah raga dan Pariwisata
3	26	05	2	05	Fasilitasi Proses Kreasi, Produksi, Distribusi Konsumsi dan Konservasi Ekonomi Kreatif	Jumlah Laporan Hasil Fasilitasi Proses Kreasi, Produksi, Distribusi Konsumsi, dan Konservasi Ekonomi Kreatif	1 Laporan	50,000,000	Kota Lhokseumawe, Semua Kecamatan, Semua Kelurahan	Dana Transfer Umum-Dana Alokasi Umum	Memperkuat Infrastruktur Untuk Mendukung Pengembangan Ekonomi Dan Pelayanan Dasar	Pertumbuhan Ekonomi	Masyarakat	1 Laporan	30,000,000	Dinas Kepemudaan, Olah raga dan Pariwisata
3	26	05	2	06	Fasilitasi Pengembangan Kompetensi Sumber Daya Manusia Ekonomi Kreatif	Jumlah SDM Ekonomi Kreatif yang Mengikuti Fasilitasi Pengembangan Kompetensi Sumber Daya Manusia Ekonomi Kreatif	200 Orang	50,000,000	Kota Lhokseumawe, Semua Kecamatan, Semua Kelurahan	Dana Transfer Umum-Dana Alokasi Umum	Memperkuat Infrastruktur Untuk Mendukung Pengembangan Ekonomi Dan Pelayanan Dasar	Pertumbuhan Ekonomi	Masyarakat	200 Orang	30,048,000	Dinas Kepemudaan, Olah raga dan Pariwisata
3	26	05	2	07	Monitoring dan Evaluasi Pengembangan Sumber Daya Pariwisata dan Ekonomi Kreatif	Jumlah Rekomendasi Hasil Monitoring dan Evaluasi Pengembangan Sumber Daya Pariwisata dan Ekonomi Kreatif	1 Dokumen	30,000,000	Kota Lhokseumawe, Semua Kecamatan, Semua Kelurahan	Dana Transfer Umum-Dana Alokasi Umum	Memperkuat Infrastruktur Untuk Mendukung Pengembangan Ekonomi Dan Pelayanan Dasar	Pertumbuhan Ekonomi	Masyarakat	1 Dokumen	20,000,000	Dinas Kepemudaan, Olah raga dan Pariwisata

Sistem Informasi Pemerintahan Daerah - Cetak RKPD

Kode	Urusan/ Bidang Urusan/ Program/ Kegiatan/ Sub Kegiatan	Indikator Program/ Kegiatan/ Sub Kegiatan	Target Akhir Periode RPJMD	Realisasi Capaian RKPD Tahun 2021	Prakiraan Capaian Target RKPD Tahun 2022	Capaian Kinerja dan Kerangka Pendanaan						Kelompok Sasaran	Prakiraan Maju Rencana Tahun 2024		Perangkat Daerah Penanggung Jawab
						Target 2023	Pagu Indikatif	Lokasi	Sumber Dana	Prioritas			Target	Pagu Indikatif	
										Nasional	Daerah				
1	2	3	4	5	6	7	8	9	10	11	12	13	14	15	16
3 26 05 2	Pengembangan Kapasitas Pelaku Ekonomi Kreatif	Jumlah dokumen laporan	8 dokumen		0 dokumen	2 dokumen	270,000,000						2 dokumen	30,000,000	
3 26 05 2 01	Pelatihan, Bimbingan Teknis, dan Pendampingan Ekonomi Kreatif	Jumlah Orang yang Mengikuti Pelatihan, Bimbingan Teknis, dan Pendampingan Ekonomi Kreatif				200 Orang	270,000,000	Kota Lhokseumawe, Semua Kecamatan, Semua Kelurahan	Dana Transfer Umum-Dana Alokasi Umum	Memperkuat Infrastruktur Untuk Mendukung Pengembangan Ekonomi Dan Pelayanan Dasar	Pertumbuhan Ekonomi	Masyarakat	200 Orang	30,000,000	Dinas Kepemudaan, Olah raga dan Pariwisata
URUSAN PEMERINTAHAN WAJIB YANG TIDAK BERKAITAN DENGAN PELAYANAN DASAR															
						1,334,122,542								1,303,087,696	
URUSAN PEMERINTAHAN BIDANG KEBUDAYAAN															
2 22 01	PROGRAM PENUNJANG URUSAN PEMERINTAHAN DAERAH KABUPATEN/KOTA	Persentase Layanan Administrasi Pemerintah Daerah	100 Persen		0 Persen	100 Persen	1,244,970,020						100 Persen	1,243,718,388	
2 22 01 2	Perencanaan, Penganggaran, dan Evaluasi Kinerja Perangkat Daerah	Jumlah Dokumen Perencanaan Penganggaran dan Evaluasi Kinerja Perangkat Daerah	24 dokumen		0 dokumen	6 dokumen	13,285,000						6 dokumen	13,533,368	
2 22 01 2 01	Penyusunan Dokumen Perencanaan Perangkat Daerah	Jumlah Dokumen Perencanaan Perangkat Daerah				10 Dokumen	5,285,000	Kota Lhokseumawe, Banda Sakti, Simpang Empat	Dana Transfer Umum-Dana Alokasi Umum	Meningkatkan Sumber Daya Manusia Yang Berkualitas Dan Berdaya Saing	Memperkuat pelaksanaan syariat islam dan budaya	Sekretariat Majelis Adat Aceh Kota Lhokseumawe	10 Dokumen	5,885,000	Sekretariat Majelis Adat Aceh
2 22 01 2 02	Koordinasi dan Penyusunan Dokumen RKA-SKPD	Jumlah Dokumen RKA-SKPD dan Laporan Hasil Koordinasi Penyusunan Dokumen RKA-SKPD				1 Dokumen	1,500,000	Kota Lhokseumawe, Banda Sakti, Simpang Empat	Dana Transfer Umum-Dana Alokasi Umum	Meningkatkan Sumber Daya Manusia Yang Berkualitas Dan Berdaya Saing	Memperkuat pelaksanaan syariat islam dan budaya	Sekretariat Majelis Adat Aceh Kota Lhokseumawe	1 Dokumen	1,500,000	Sekretariat Majelis Adat Aceh
2 22 01 2 03	Koordinasi dan Penyusunan Dokumen Perubahan RKA-SKPD	Jumlah Dokumen Perubahan RKA-SKPD dan Laporan Hasil Koordinasi Penyusunan Dokumen Perubahan RKA-SKPD				1 Dokumen	1,500,000	Kota Lhokseumawe, Banda Sakti, Simpang Empat	Dana Transfer Umum-Dana Alokasi Umum	Meningkatkan Sumber Daya Manusia Yang Berkualitas Dan Berdaya Saing	Memperkuat pelaksanaan syariat islam dan budaya	Sekretariat Majelis Adat Aceh Kota Lhokseumawe	1 Dokumen	1,500,000	Sekretariat Majelis Adat Aceh
2 22 01 2 04	Koordinasi dan Penyusunan DPA-SKPD	Jumlah Dokumen DPA-SKPD dan Laporan Hasil Koordinasi Penyusunan Dokumen DPA-SKPD				1 Dokumen	1,500,000	Kota Lhokseumawe, Banda Sakti, Simpang Empat	Dana Transfer Umum-Dana Alokasi Umum	Meningkatkan Sumber Daya Manusia Yang Berkualitas Dan Berdaya Saing	Memperkuat pelaksanaan syariat islam dan budaya	Sekretariat Majelis Adat Aceh Kota Lhokseumawe	1 Dokumen	1,500,000	Sekretariat Majelis Adat Aceh
2 22 01 2 05	Koordinasi dan Penyusunan Perubahan DPA- SKPD	Jumlah Dokumen Perubahan DPA-SKPD dan Laporan Hasil Koordinasi Penyusunan Dokumen Perubahan DPA-SKPD				2 Dokumen	2,000,000	Kota Lhokseumawe, Banda Sakti, Simpang Empat	Dana Transfer Umum-Dana Alokasi Umum	Meningkatkan Sumber Daya Manusia Yang Berkualitas Dan Berdaya Saing	Memperkuat pelaksanaan syariat islam dan budaya	Sekretariat Majelis Adat Aceh Kota Lhokseumawe	2 Dokumen	1,648,368	Sekretariat Majelis Adat Aceh
2 22 01 2 06	Koordinasi dan Penyusunan Laporan Capaian Kinerja dan Ikhtisar Realisasi Kinerja SKPD	Jumlah Laporan Capaian Kinerja dan Ikhtisar Realisasi Kinerja SKPD dan Laporan Hasil Koordinasi Penyusunan Laporan Capaian Kinerja dan Ikhtisar Realisasi Kinerja SKPD				2 Laporan	1,500,000	Kota Lhokseumawe, Banda Sakti, Simpang Empat	Dana Transfer Umum-Dana Alokasi Umum	Meningkatkan Sumber Daya Manusia Yang Berkualitas Dan Berdaya Saing	Memperkuat pelaksanaan syariat islam dan budaya	Sekretariat Majelis Adat Aceh Kota Lhokseumawe	2 Laporan	1,500,000	Sekretariat Majelis Adat Aceh
2 22 01 2	Administrasi Keuangan Perangkat Daerah	Periode Pelaksanaan Administrasi Keuangan Perangkat Daerah	48 Bulan		0 Bulan	12 Bulan	667,245,260						12 Bulan	666,495,260	
2 22 01 2 01	Penyediaan Gaji dan Tunjangan ASN	Jumlah Orang yang Menerima Gaji dan Tunjangan ASN				12 Orang/bulan	664,395,260	Kota Lhokseumawe, Banda Sakti, Simpang Empat	Dana Transfer Umum-Dana Alokasi Umum	Meningkatkan Sumber Daya Manusia Yang Berkualitas Dan Berdaya Saing	Memperkuat pelaksanaan syariat islam dan budaya	Aparatur Sekretariat Majelis Adat Aceh	12 Orang/bulan	664,395,260	Sekretariat Majelis Adat Aceh
2 22 01 2 05	Koordinasi dan Penyusunan Laporan Keuangan Akhir Tahun SKPD	Jumlah Laporan Keuangan Akhir Tahun SKPD dan Laporan Hasil Koordinasi Penyusunan Laporan Keuangan Akhir Tahun SKPD				1 Laporan	1,500,000	Kota Lhokseumawe, Banda Sakti, Simpang Empat	Dana Transfer Umum-Dana Alokasi Umum	Meningkatkan Sumber Daya Manusia Yang Berkualitas Dan Berdaya Saing	Memperkuat pelaksanaan syariat islam dan budaya	Aparatur Sekretariat Majelis Adat Aceh	1 Laporan	1,000,000	Sekretariat Majelis Adat Aceh
2 22 01 2 07	Koordinasi dan Penyusunan Laporan Keuangan Bulanan/ Triwulanan/ Semesteran SKPD	Jumlah Laporan Keuangan Bulanan/ Triwulanan/ Semesteran SKPD dan Laporan Koordinasi Penyusunan Laporan Keuangan Bulanan/Triwulanan/Semesteran SKPD				2 Laporan	1,350,000	Kota Lhokseumawe, Banda Sakti, Simpang Empat	Dana Transfer Umum-Dana Alokasi Umum	Meningkatkan Sumber Daya Manusia Yang Berkualitas Dan Berdaya Saing	Memperkuat pelaksanaan syariat islam dan budaya	Aparatur Sekretariat Majelis Adat Aceh	2 Laporan	1,100,000	Sekretariat Majelis Adat Aceh
2 22 01 2.1	Administrasi Umum Perangkat Daerah	Periode Pelaksanaan Administrasi Umum Perangkat Daerah	48 Bulan		0 Bulan	12 Bulan	81,140,000						12 Bulan	81,140,000	
2 22 01 2.1 02	Penyediaan Peralatan dan Perlengkapan Kantor	Jumlah Paket Peralatan dan Perlengkapan Kantor yang Disediakan				4 Paket	9,000,000	Kota Lhokseumawe, Banda Sakti, Simpang Empat	Dana Transfer Umum-Dana Alokasi Umum	Meningkatkan Sumber Daya Manusia Yang Berkualitas Dan Berdaya Saing	Memperkuat pelaksanaan syariat islam dan budaya	Aparatur Sekretariat dan MAA Kota Lhokseumawe	4 Paket	9,000,000	Sekretariat Majelis Adat Aceh
2 22 01 2.1 03	Penyediaan Peralatan Rumah Tangga	Jumlah Paket Peralatan Rumah Tangga yang Disediakan				2 Paket	1,000,000	Kota Lhokseumawe, Banda Sakti, Simpang Empat	Dana Transfer Umum-Dana Alokasi Umum	Meningkatkan Sumber Daya Manusia Yang Berkualitas Dan Berdaya Saing	Memperkuat pelaksanaan syariat islam dan budaya	Aparatur Sekretariat dan MAA Kota Lhokseumawe	2 Paket	1,000,000	Sekretariat Majelis Adat Aceh

Sistem Informasi Pemerintahan Daerah - Cetak RKP

Kode	Usuran/ Bidang Usuran/ Program/ Kegiatan/ Sub Kegiatan	Indikator Program/ Kegiatan/ Sub Kegiatan	Target Akhir Periode RPJMD	Realisasi Capaian RKP Tahun 2021	Prakiraan Capaian Target RKP Tahun 2022	Capaian Kinerja dan Kerangka Pendanaan						Kelompok Sasaran	Prakiraan Maju Rencana Tahun 2024		Perangkat Daerah Penanggung Jawab	
						Target 2023	Pagu Indikatif	Lokasi	Sumber Dana	Prioritas			Target	Pagu Indikatif		
										Nasional	Daerah					
1	2	3	4	5	6	7	8	9	10	11	12	13	14	15	16	
2	22	01	2.1	04	Penyediaan Bahan Logistik Kantor	Jumlah Paket Bahan Logistik Kantor yang Disediakan										
						5 Paket	5,000,000	Kota Lhokseumawe, Banda Sakti, Simpang Empat	Dana Transfer Umum-Dana Alokasi Umum	Meningkatkan Sumber Daya Manusia Yang Berkualitas Dan Berdaya Saing	Memperkuat pelaksanaan syariat islam dan budaya	Aparatur Sekretariat dan MAA Kota Lhokseumawe	5 Paket	5,000,000	Sekretariat Majelis Adat Aceh	
2	22	01	2.1	05	Penyediaan Barang Cetak dan Penggandaan	Jumlah Paket Barang Cetak dan Penggandaan yang Disediakan										
						5 Paket	5,000,000	Kota Lhokseumawe, Banda Sakti, Simpang Empat	Dana Transfer Umum-Dana Alokasi Umum	Meningkatkan Sumber Daya Manusia Yang Berkualitas Dan Berdaya Saing	Memperkuat pelaksanaan syariat islam dan budaya	Aparatur Sekretariat dan MAA Kota Lhokseumawe	5 Paket	5,000,000	Sekretariat Majelis Adat Aceh	
2	22	01	2.1	06	Penyediaan Bahan Bacaan dan Peraturan Perundang-undangan	Jumlah Dokumen Bahan Bacaan dan Peraturan Perundang-Undangan yang Disediakan										
						12 Dokumen	1,140,000	Kota Lhokseumawe, Banda Sakti, Simpang Empat	Dana Transfer Umum-Dana Alokasi Umum	Meningkatkan Sumber Daya Manusia Yang Berkualitas Dan Berdaya Saing	Memperkuat pelaksanaan syariat islam dan budaya	Aparatur Sekretariat dan MAA Kota Lhokseumawe	12 Dokumen	1,140,000	Sekretariat Majelis Adat Aceh	
2	22	01	2.1	09	Penyelenggaraan Rapat Koordinasi dan Konsultasi SKPD	Jumlah Laporan Penyelenggaraan Rapat Koordinasi dan Konsultasi SKPD										
						10 Laporan	60,000,000	Kota Lhokseumawe, Banda Sakti, Simpang Empat	Dana Transfer Umum-Dana Alokasi Umum	Meningkatkan Sumber Daya Manusia Yang Berkualitas Dan Berdaya Saing	Memperkuat pelaksanaan syariat islam dan budaya	Aparatur Sekretariat dan MAA Kota Lhokseumawe	10 Laporan	60,000,000	Sekretariat Majelis Adat Aceh	
2	22	01	2.1		Pengadaan Barang Milik Daerah Penunjang Urusan Pemerintah Daerah	Jumlah Pengadaan Barang Milik Daerah Penunjang Urusan Pemerintah Daerah	20 Jenis			0 Jenis	5 Jenis	10,350,000				
2	22	01	2.1	07	Pengadaan Aset Tetap Lainnya	Jumlah Unit Aset Tetap Lainnya yang Disediakan										
						1 Unit	9,500,000	Kota Lhokseumawe, Banda Sakti, Simpang Empat	Dana Transfer Umum-Dana Alokasi Umum	Meningkatkan Sumber Daya Manusia Yang Berkualitas Dan Berdaya Saing	Memperkuat pelaksanaan syariat islam dan budaya	Sekretariat Majelis Adat Aceh Kota Lhokseumawe	1 Unit	9,500,000	Sekretariat Majelis Adat Aceh	
2	22	01	2.1	11	Pengadaan Sarana dan Prasarana Pendukung Gedung Kantor atau Bangunan Lainnya	Jumlah Unit Sarana dan Prasarana Pendukung Gedung Kantor atau Bangunan Lainnya yang Disediakan										
						1 Unit	850,000	Kota Lhokseumawe, Banda Sakti, Simpang Empat	Dana Transfer Umum-Dana Alokasi Umum	Meningkatkan Sumber Daya Manusia Yang Berkualitas Dan Berdaya Saing	Memperkuat pelaksanaan syariat islam dan budaya	Sekretariat Majelis Adat Aceh Kota Lhokseumawe	1 Unit	100,000	Sekretariat Majelis Adat Aceh	
2	22	01	2.1		Penyediaan Jasa Penunjang Urusan Pemerintahan Daerah	Periode Penyediaan Jasa Penunjang Urusan Pemerintah Daerah	48 Bulan			0 Bulan	12 Bulan	413,749,760				
2	22	01	2.1	01	Penyediaan Jasa Surat Menyurat	Jumlah Laporan Penyediaan Jasa Surat Menyurat										
						12 Laporan	2,000,000	Kota Lhokseumawe, Banda Sakti, Simpang Empat	Dana Transfer Umum-Dana Alokasi Umum	Meningkatkan Sumber Daya Manusia Yang Berkualitas Dan Berdaya Saing	Memperkuat pelaksanaan syariat islam dan budaya	Aparatur Sekretariat dan MAA Kota Lhokseumawe	12 Laporan	2,000,000	Sekretariat Majelis Adat Aceh	
2	22	01	2.1	02	Penyediaan Jasa Komunikasi, Sumber Daya Air dan Listrik	Jumlah Laporan Penyediaan Jasa Komunikasi, Sumber Daya Air dan Listrik yang Disediakan										
						3 Laporan	12,000,000	Kota Lhokseumawe, Banda Sakti, Simpang Empat	Dana Transfer Umum-Dana Alokasi Umum	Meningkatkan Sumber Daya Manusia Yang Berkualitas Dan Berdaya Saing	Memperkuat pelaksanaan syariat islam dan budaya	Aparatur Sekretariat dan MAA Kota Lhokseumawe	3 Laporan	12,000,000	Sekretariat Majelis Adat Aceh	
2	22	01	2.1	04	Penyediaan Jasa Pelayanan Umum Kantor	Jumlah Laporan Penyediaan Jasa Pelayanan Umum Kantor yang Disediakan										
						2 Laporan	399,749,760	Kota Lhokseumawe, Banda Sakti, Simpang Empat	Dana Transfer Umum-Dana Alokasi Umum	Meningkatkan Sumber Daya Manusia Yang Berkualitas Dan Berdaya Saing	Memperkuat pelaksanaan syariat islam dan budaya	Aparatur Sekretariat dan MAA Kota Lhokseumawe	2 Laporan	399,749,760	Sekretariat Majelis Adat Aceh	
2	22	01	2.1		Pemeliharaan Barang Milik Daerah Penunjang Urusan Pemerintahan Daerah	Periode Pemeliharaan Barang Milik Daerah Penunjang Urusan Pemerintah Daerah	48 Bulan			0 Bulan	12 Bulan	59,200,000				
2	22	01	2.1	01	Penyediaan Jasa Pemeliharaan, Biaya Pemeliharaan, dan Pajak Kendaraan Perorangan Dinas atau Kendaraan Dinas Jabatan	Jumlah Kendaraan Perorangan Dinas atau Kendaraan Dinas Jabatan yang Dipelihara dan dibayarkan Pajaknya										
						1 Unit	25,700,000	Kota Lhokseumawe, Banda Sakti, Simpang Empat	Dana Transfer Umum-Dana Alokasi Umum	Meningkatkan Sumber Daya Manusia Yang Berkualitas Dan Berdaya Saing	Memperkuat pelaksanaan syariat islam dan budaya	Sekretariat dan MAA Kota Lhokseumawe	1 Unit	25,700,000	Sekretariat Majelis Adat Aceh	
2	22	01	2.1	02	Penyediaan Jasa Pemeliharaan, Biaya Pemeliharaan, Pajak dan Perizinan Kendaraan Dinas Operasional atau Lapangan	Jumlah Kendaraan Dinas Operasional atau Lapangan yang Dipelihara dan dibayarkan Pajak dan Perizinannya										
						1 Unit	23,500,000	Kota Lhokseumawe, Banda Sakti, Simpang Empat	Dana Transfer Umum-Dana Alokasi Umum	Meningkatkan Sumber Daya Manusia Yang Berkualitas Dan Berdaya Saing	Memperkuat pelaksanaan syariat islam dan budaya	Sekretariat dan MAA Kota Lhokseumawe	1 Unit	23,500,000	Sekretariat Majelis Adat Aceh	
2	22	01	2.1	10	Pemeliharaan/Rehabilitasi Sarana dan Prasarana Gedung Kantor atau Bangunan Lainnya	Jumlah Sarana dan Prasarana Gedung Kantor atau Bangunan Lainnya yang Dipelihara/Direhabilitasi										
						7 Unit	5,000,000	Kota Lhokseumawe, Banda Sakti, Simpang Empat	Dana Transfer Umum-Dana Alokasi Umum	Meningkatkan Sumber Daya Manusia Yang Berkualitas Dan Berdaya Saing	Memperkuat pelaksanaan syariat islam dan budaya	Sekretariat dan MAA Kota Lhokseumawe	7 Unit	5,000,000	Sekretariat Majelis Adat Aceh	

Sistem Informasi Pemerintahan Daerah - Cetak RKPD

Kode	Urusan/ Bidang Urusan/ Program/ Kegiatan/ Sub Kegiatan	Indikator Program/ Kegiatan/ Sub Kegiatan	Target Akhir Periode RPJMD	Realisasi Capaian RKPD Tahun 2021	Prakiraan Capaian Target RKPD Tahun 2022	Capaian Kinerja dan Kerangka Pendanaan						Kelompok Sasaran	Prakiraan Maju Rencana Tahun 2024		Perangkat Daerah Penanggung Jawab	
						Target 2023	Pagu Indikatif	Lokasi	Sumber Dana	Prioritas			Target	Pagu Indikatif		
										Nasional	Daerah					
1	2	3	4	5	6	7	8	9	10	11	12	13	14	15	16	
2	22	01	2.1	11	Pemeliharaan/Rehabilitasi Sarana dan Prasarana Pendukung Gedung Kantor atau Bangunan Lainnya	Jumlah Sarana dan Prasarana Pendukung Gedung Kantor atau Bangunan Lainnya yang Dipelihara/Direhabilitasi										
						7 Unit	5,000,000	Kota Lhokseumawe, Banda Sakti, Simpang Empat	Dana Transfer Umum-Dana Alokasi Umum	Meningkatkan Sumber Daya Manusia Yang Berkualitas Dan Berdaya Saing	Memperkuat pelaksanaan syariat islam dan budaya	Sekretariat dan MAA Kota Lhokseumawe	7 Unit	5,000,000	Sekretariat Majelis Adat Aceh	
2	22	07			PROGRAM MAJELIS ADAT ACEH (MAA)	Persentase Fasilitasi sengketa adat	100 Persen						100 Persen	59,369,308		
2	22	07	7		Pelestarian dan Pembinaan Adat Istiadat	Jumlah Pembinaan Adat Istiadat yang dilestarikan	20 Jenis						5 Jenis	29,000,000		
2	22	07	7	03	Sosialisasi Adat Istiadat	Jumlah Peserta Sosialisasi Adat Istiadat							50 Orang	15,000,000	Sekretariat Majelis Adat Aceh	
2	22	07	7	06	Publikasi Adat dan Adat Istiadat Melalui Media Luar Ruang	Jumlah Adat dan Adat Istiadat Melalui Media Luar Ruang yang Dipublikasikan							2 Dokumen	14,000,000	Sekretariat Majelis Adat Aceh	
2	22	07	7		Pembinaan dan Pengembangan Hukum Adat	Jumlah Pengembangan hukum Adat yang dibina	12 Jenis						3 Jenis	20,000,000		
2	22	07	7	01	Penguatan Peradilan Adat	Jumlah Peserta Pelatihan Peradilan Adat							50 Orang	10,000,000	Sekretariat Majelis Adat Aceh	
2	22	07	7	02	Rapat Koordinasi/Evaluasi Pelaksanaan Peradilan Adat dan Perpolisian Masyarakat (Polmas)	Jumlah Dokumen Hasil Rapat Koordinasi Peradilan Adat dan Perpolisian Masyarakat (Polmas)							5 Dokumen	10,000,000	Sekretariat Majelis Adat Aceh	
2	22	07	7		Pembinaan Lembaga Adat dan Tokoh Adat	Jumlah Lembaga Adat dan tokoh yang dibina	20 Jenis						5 Jenis	10,369,308		
2	22	07	7	02	Pelatihan Pemberdayaan Kelembagaan Adat	Jumlah Peserta Pelatihan Pemberdayaan Kelembagaan Adat							50 Orang	10,269,308	Sekretariat Majelis Adat Aceh	
2	22	07	7	03	Rapat Kerja MAA	Jumlah Laporan Hasil Rapat Kerja MAA							4 Dokumen	100,000	Sekretariat Majelis Adat Aceh	
2					URUSAN PEMERINTAHAN WAJIB YANG TIDAK BERKAITAN DENGAN PELAYANAN DASAR											
2	23				URUSAN PEMERINTAHAN BIDANG PERPUSTAKAAN										3,881,011,260	
2	23	01			PROGRAM PENUNJANG URUSAN PEMERINTAHAN DAERAH KABUPATEN/KOTA	Persentase Layanan Administrasi Pemerintah Daerah	100 Persen						100 Persen	3,097,548,760		
2	23	01	2		Perencanaan, Penganggaran, dan Evaluasi Kinerja Perangkat Daerah	Jumlah Dokumen Pelaksanaan Perencanaan dan Evaluasi Kinerja Perangkat Daerah	12 Dokumen/Laporan						3 Dokumen/Laporan	15,225,000		
2	23	01	2	01	Penyusunan Dokumen Perencanaan Perangkat Daerah	Jumlah Dokumen Perencanaan Perangkat Daerah							0 Dokumen	13,650,000	Dinas Perpustakaan dan Kearsipan	
						Jumlah Dokumen Perencanaan Perangkat Daerah							2 Dokumen			
2	23	01	2	07	Evaluasi Kinerja Perangkat Daerah	Jumlah Laporan Evaluasi Kinerja Perangkat Daerah							1 Laporan	1,575,000	Dinas Perpustakaan dan Kearsipan	
2	23	01	2		Administrasi Keuangan Perangkat Daerah	Jumlah Dokumen Administrasi Keuangan Perangkat Daerah	12 Dokumen						3 Dokumen	2,367,750,000		
2	23	01	2	01	Penyediaan Gaji dan Tunjangan ASN	Jumlah Orang yang Menerima Gaji dan Tunjangan ASN							336 Orang/bulan	2,367,750,000	Dinas Perpustakaan dan Kearsipan	

Sistem Informasi Pemerintahan Daerah - Cetak RKPD

Kode	Usuran/ Bidang Usuran/ Program/ Kegiatan/ Sub Kegiatan	Indikator Program/ Kegiatan/ Sub Kegiatan	Target Akhir Periode RPJMD	Realisasi Capaian RKPD Tahun 2021	Prakiraan Capaian Target RKPD Tahun 2022	Capaian Kinerja dan Kerangka Pendanaan						Kelompok Sasaran	Prakiraan Maju Rencana Tahun 2024		Perangkat Daerah Penanggung Jawab
						Target 2023	Pagu Indikatif	Lokasi	Sumber Dana	Prioritas			Target	Pagu Indikatif	
										Nasional	Daerah				
1	2	3	4	5	6	7	8	9	10	11	12	13	14	15	16
2 23 01 2	Administrasi Barang Milik Daerah pada Perangkat Daerah	Jumlah Unit Pengadaan Barang Milik Daerah pada Perangkat Daerah	2 Dokumen		0 Dokumen	2 Dokumen	5,100,000						2 Dokumen	5,355,000	
2 23 01 2 01	Penyusunan Perencanaan Kebutuhan Barang Milik Daerah SKPD	Jumlah Rencana Kebutuhan Barang Milik Daerah SKPD				2 Dokumen	1,500,000	Kota Lhokseumawe, Banda Sakti, Mon Geudong	Dana Transfer Umum-Dana Alokasi Umum	Memperkuat Stabilitas Polhukhankam Dan Transformasi Pelayanan Publik	Reformasi Birokrasi	Aparatur Dinas Perpustakaan dan Kearsipan Kota Lhokseumawe	2 Dokumen	1,575,000	Dinas Perpustakaan dan Kearsipan
2 23 01 2 05	Rekonsiliasi dan Penyusunan Laporan Barang Milik Daerah pada SKPD	Jumlah Laporan Rekonsiliasi dan Penyusunan Laporan Barang Milik Daerah pada SKPD				12 Laporan	3,600,000	Kota Lhokseumawe, Banda Sakti, Mon Geudong	Dana Transfer Umum-Dana Alokasi Umum	Memperkuat Stabilitas Polhukhankam Dan Transformasi Pelayanan Publik	Reformasi Birokrasi	Aparatur Dinas Perpustakaan dan Kearsipan Kota Lhokseumawe	12 Laporan	3,780,000	Dinas Perpustakaan dan Kearsipan
2 23 01 2.1	Administrasi Kepegawaian Perangkat Daerah	Jumlah Dokumen Administrasi Keuangan Perangkat Daerah	18 Dokumen		0 Dokumen	5 Dokumen	99,500,000						5 Dokumen	41,575,000	
2 23 01 2.1 02	Pengadaan Pakaian Dinas beserta Atribut Kelengkapannya	Jumlah Paket Pakaian Dinas beserta Atribut Kelengkapan				1 Paket	58,000,000	Kota Lhokseumawe, Banda Sakti, Mon Geudong	Dana Transfer Umum-Dana Alokasi Umum	Memperkuat Stabilitas Polhukhankam Dan Transformasi Pelayanan Publik	Reformasi Birokrasi	Aparatur Dinas Perpustakaan dan Kearsipan Kota Lhokseumawe	1 Paket	0	Dinas Perpustakaan dan Kearsipan
2 23 01 2.1 04	Koordinasi dan Pelaksanaan Sistem Informasi Kepegawaian	Jumlah Dokumen Hasil Koordinasi dan Pelaksanaan Sistem Informasi Kepegawaian				1 Dokumen	1,500,000	Kota Lhokseumawe, Banda Sakti, Mon Geudong	Dana Transfer Umum-Dana Alokasi Umum	Memperkuat Stabilitas Polhukhankam Dan Transformasi Pelayanan Publik	Reformasi Birokrasi	Aparatur Dinas Perpustakaan dan Kearsipan Kota Lhokseumawe	1 Dokumen	1,575,000	Dinas Perpustakaan dan Kearsipan
2 23 01 2.1 09	Pendidikan dan Pelatihan Pegawai Berdasarkan Tugas dan Fungsi	Jumlah Pegawai Berdasarkan Tugas dan Fungsi yang Mengikuti Pendidikan dan Pelatihan				2 Orang	30,000,000	Kota Lhokseumawe, Banda Sakti, Mon Geudong	Dana Transfer Umum-Dana Alokasi Umum	Memperkuat Stabilitas Polhukhankam Dan Transformasi Pelayanan Publik	Reformasi Birokrasi	Aparatur Dinas Perpustakaan dan Kearsipan Kota Lhokseumawe	2 Orang	30,000,000	Dinas Perpustakaan dan Kearsipan
2 23 01 2.1 11	Bimbingan Teknis Implementasi Peraturan Perundang-Undangan	Jumlah Orang yang Mengikuti Bimbingan Teknis Implementasi Peraturan Perundang-Undangan				1 Orang	10,000,000	Kota Lhokseumawe, Banda Sakti, Mon Geudong	Dana Transfer Umum-Dana Alokasi Umum	Memperkuat Stabilitas Polhukhankam Dan Transformasi Pelayanan Publik	Reformasi Birokrasi	Aparatur Dinas Perpustakaan dan Kearsipan Kota Lhokseumawe	1 Orang	10,000,000	Dinas Perpustakaan dan Kearsipan
2 23 01 2.1	Administrasi Umum Perangkat Daerah	Jumlah Dokumen Administrasi Umum Perangkat Daerah	36 Dokumen		0 Dokumen	9 Dokumen	215,732,000						9 Dokumen	226,518,600	
2 23 01 2.1 01	Penyediaan Komponen Instalasi Listrik/Penerangan Bangunan Kantor	Jumlah Paket Komponen Instalasi Listrik/Penerangan Bangunan Kantor yang Disediakan				1 Paket	95,760,000	Kota Lhokseumawe, Banda Sakti, Mon Geudong	Dana Transfer Umum-Dana Alokasi Umum	Memperkuat Stabilitas Polhukhankam Dan Transformasi Pelayanan Publik	Reformasi Birokrasi	Aparatur Dinas Perpustakaan dan Kearsipan Kota Lhokseumawe	1 Paket	100,548,000	Dinas Perpustakaan dan Kearsipan
2 23 01 2.1 02	Penyediaan Peralatan dan Perlengkapan Kantor	Jumlah Paket Peralatan dan Perlengkapan Kantor yang Disediakan				1 Paket	11,550,000	Kota Lhokseumawe, Banda Sakti, Mon Geudong	Dana Transfer Umum-Dana Alokasi Umum	Memperkuat Stabilitas Polhukhankam Dan Transformasi Pelayanan Publik	Reformasi Birokrasi	Aparatur Dinas Perpustakaan dan Kearsipan Kota Lhokseumawe	1 Paket	12,127,500	Dinas Perpustakaan dan Kearsipan
2 23 01 2.1 03	Penyediaan Peralatan Rumah Tangga	Jumlah Paket Peralatan Rumah Tangga yang Disediakan				1 Paket	5,000,000	Kota Lhokseumawe, Banda Sakti, Mon Geudong	Dana Transfer Umum-Dana Alokasi Umum	Memperkuat Stabilitas Polhukhankam Dan Transformasi Pelayanan Publik	Reformasi Birokrasi	Aparatur Dinas Perpustakaan dan Kearsipan Kota Lhokseumawe	1 Paket	5,250,000	Dinas Perpustakaan dan Kearsipan
2 23 01 2.1 04	Penyediaan Bahan Logistik Kantor	Jumlah Paket Bahan Logistik Kantor yang Disediakan				1 Paket	6,825,000	Kota Lhokseumawe, Banda Sakti, Mon Geudong	Dana Transfer Umum-Dana Alokasi Umum	Memperkuat Stabilitas Polhukhankam Dan Transformasi Pelayanan Publik	Reformasi Birokrasi	Aparatur Dinas Perpustakaan dan Kearsipan Kota Lhokseumawe	1 Paket	7,166,250	Dinas Perpustakaan dan Kearsipan
2 23 01 2.1 05	Penyediaan Barang Cetak dan Penggandaan	Jumlah Paket Barang Cetak dan Penggandaan yang Disediakan				1 Paket	8,400,000	Kota Lhokseumawe, Banda Sakti, Mon Geudong	Dana Transfer Umum-Dana Alokasi Umum	Memperkuat Stabilitas Polhukhankam Dan Transformasi Pelayanan Publik	Reformasi Birokrasi	Aparatur Dinas Perpustakaan dan Kearsipan Kota Lhokseumawe	1 Paket	8,820,000	Dinas Perpustakaan dan Kearsipan
2 23 01 2.1 06	Penyediaan Bahan Bacaan dan Peraturan Perundang-undangan	Jumlah Dokumen Bahan Bacaan dan Peraturan Perundang-undangan yang Disediakan				1 Dokumen	1,197,000	Kota Lhokseumawe, Banda Sakti, Mon Geudong	Dana Transfer Umum-Dana Alokasi Umum	Memperkuat Stabilitas Polhukhankam Dan Transformasi Pelayanan Publik	Reformasi Birokrasi	Aparatur Dinas Perpustakaan dan Kearsipan Kota Lhokseumawe	1 Dokumen	1,256,850	Dinas Perpustakaan dan Kearsipan

Sistem Informasi Pemerintahan Daerah - Cetak RKPD

Kode	Urusan/ Bidang Urusan/ Program/ Kegiatan/ Sub Kegiatan	Indikator Program/ Kegiatan/ Sub Kegiatan	Target Akhir Periode RPJMD	Realisasi Capaian RKPD Tahun 2021	Prakiraan Capaian Target RKPD Tahun 2022	Capaian Kinerja dan Kerangka Pendanaan						Kelompok Sasaran	Prakiraan Maju Rencana Tahun 2024		Perangkat Daerah Penanggung Jawab		
						Target 2023	Pagu Indikatif	Lokasi	Sumber Dana	Prioritas			Target	Pagu Indikatif			
										Nasional	Daerah						
1	2	3	4	5	6	7	8	9	10	11	12	13	14	15	16		
2	23	01	2.1	09	Penyelenggaraan Rapat Koordinasi dan Konsultasi SKPD	Jumlah Laporan Penyelenggaraan Rapat Koordinasi dan Konsultasi SKPD	30 Laporan	84,000,000	Kota Lhokseumawe, Banda Sakti, Mon Geudong	Dana Transfer Umum-Dana Alokasi Umum	Memperkuat Stabilitas Polhukhankam Dan Transformasi Pelayanan Publik	Reformasi Birokrasi	Aparatur Dinas Perpustakaan dan Kearsipan Kota Lhokseumawe	30 Laporan	88,200,000	Dinas Perpustakaan dan Kearsipan	
2	23	01	2.1	10	Penatausahaan Arsip Dinamis pada SKPD	Jumlah Dokumen Penatausahaan Arsip Dinamis pada SKPD	1 Dokumen	1,500,000	Kota Lhokseumawe, Banda Sakti, Mon Geudong	Dana Transfer Umum-Dana Alokasi Umum	Memperkuat Stabilitas Polhukhankam Dan Transformasi Pelayanan Publik	Reformasi Birokrasi	Aparatur Dinas Perpustakaan dan Kearsipan Kota Lhokseumawe	1 Dokumen	1,575,000	Dinas Perpustakaan dan Kearsipan	
2	23	01	2.1	11	Dukungan Pelaksanaan Sistem Pemerintahan Berbasis Elektronik pada SKPD	Jumlah Dokumen Dukungan Pelaksanaan Sistem Pemerintahan Berbasis Elektronik pada SKPD	1 Dokumen	1,500,000	Kota Lhokseumawe, Banda Sakti, Mon Geudong	Dana Transfer Umum-Dana Alokasi Umum	Memperkuat Stabilitas Polhukhankam Dan Transformasi Pelayanan Publik	Reformasi Birokrasi	Aparatur Dinas Perpustakaan dan Kearsipan Kota Lhokseumawe	1 Dokumen	1,575,000	Dinas Perpustakaan dan Kearsipan	
2	23	01	2.1		Pengadaan Barang Milik Daerah Penunjang Urusan Pemerintah Daerah	Jumlah Unit Pengadaan Barang Milik Daerah pada Perangkat Daerah	39 Unit							20 Unit	0		
2	23	01	2.1	01	Pengadaan Kendaraan Perorangan Dinas atau Kendaraan Dinas Jabatan	Jumlah Unit Kendaraan Perorangan Dinas atau Kendaraan Dinas Jabatan yang Disediakan	1 Unit	25,000,000	Kota Lhokseumawe, Banda Sakti, Mon Geudong	Dana Transfer Umum-Dana Alokasi Umum	Memperkuat Stabilitas Polhukhankam Dan Transformasi Pelayanan Publik	Reformasi Birokrasi	Aparatur Dinas Perpustakaan dan Kearsipan Kota Lhokseumawe	1 Unit		0	Dinas Perpustakaan dan Kearsipan
2	23	01	2.1	02	Pengadaan Kendaraan Dinas Operasional atau Lapangan	Jumlah Unit Kendaraan Dinas Operasional atau Lapangan yang Disediakan	2 Unit	50,000,000	Kota Lhokseumawe, Banda Sakti, Mon Geudong	Dana Transfer Umum-Dana Alokasi Umum	Memperkuat Stabilitas Polhukhankam Dan Transformasi Pelayanan Publik	Reformasi Birokrasi	Aparatur Dinas Perpustakaan dan Kearsipan Kota Lhokseumawe	2 Unit		0	Dinas Perpustakaan dan Kearsipan
2	23	01	2.1	05	Pengadaan Mebel	Jumlah Paket Mebel yang Disediakan	5 Unit	10,000,000	Kota Lhokseumawe, Banda Sakti, Mon Geudong	Dana Transfer Umum-Dana Alokasi Umum	Memperkuat Stabilitas Polhukhankam Dan Transformasi Pelayanan Publik	Reformasi Birokrasi	Aparatur Dinas Perpustakaan dan Kearsipan Kota Lhokseumawe	5 Unit		0	Dinas Perpustakaan dan Kearsipan
2	23	01	2.1	06	Pengadaan Peralatan dan Mesin Lainnya	Jumlah Unit Peralatan dan Mesin Lainnya yang Disediakan	10 Unit	20,000,000	Kota Lhokseumawe, Banda Sakti, Mon Geudong	Dana Transfer Umum-Dana Alokasi Umum	Memperkuat Stabilitas Polhukhankam Dan Transformasi Pelayanan Publik	Reformasi Birokrasi	Aparatur Dinas Perpustakaan dan Kearsipan Kota Lhokseumawe	10 Unit		0	Dinas Perpustakaan dan Kearsipan
2	23	01	2.1	11	Pengadaan Sarana dan Prasarana Pendukung Gedung Kantor atau Bangunan Lainnya	Jumlah Unit Sarana dan Prasarana Pendukung Gedung Kantor atau Bangunan Lainnya yang Disediakan	1 Unit	49,605,222	Kota Lhokseumawe, Banda Sakti, Mon Geudong	Dana Transfer Umum-Dana Alokasi Umum	Memperkuat Stabilitas Polhukhankam Dan Transformasi Pelayanan Publik	Reformasi Birokrasi	Aparatur Dinas Perpustakaan dan Kearsipan Kota Lhokseumawe	1 Unit		0	Dinas Perpustakaan dan Kearsipan
2	23	01	2.1		Penyediaan Jasa Penunjang Urusan Pemerintahan Daerah	Jumlah Dokumen Penyediaan Jasa Penunjang Pada Perangkat Daerah	16 Dokumen							4 Dokumen	363,992,160		
2	23	01	2.1	01	Penyediaan Jasa Surat Menyurat	Jumlah Laporan Penyediaan Jasa Surat Menyurat	1 Laporan	1,050,000	Kota Lhokseumawe, Banda Sakti, Mon Geudong	Dana Transfer Umum-Dana Alokasi Umum	Memperkuat Stabilitas Polhukhankam Dan Transformasi Pelayanan Publik	Reformasi Birokrasi	Aparatur Dinas Perpustakaan dan Kearsipan Kota Lhokseumawe	1 Laporan	1,102,500	Dinas Perpustakaan dan Kearsipan	
2	23	01	2.1	02	Penyediaan Jasa Komunikasi, Sumber Daya Air dan Listrik	Jumlah Laporan Penyediaan Jasa Komunikasi, Sumber Daya Air dan Listrik yang Disediakan	12 Laporan	707,760,000	Kota Lhokseumawe, Banda Sakti, Mon Geudong	Dana Transfer Umum-Dana Alokasi Umum	Memperkuat Stabilitas Polhukhankam Dan Transformasi Pelayanan Publik	Reformasi Birokrasi	Aparatur Dinas Perpustakaan dan Kearsipan Kota Lhokseumawe	12 Laporan	100,548,000	Dinas Perpustakaan dan Kearsipan	
2	23	01	2.1	03	Penyediaan Jasa Peralatan dan Perlengkapan Kantor	Jumlah Laporan Penyediaan Jasa Peralatan dan Perlengkapan Kantor yang Disediakan	1 Laporan	11,550,000	Kota Lhokseumawe, Banda Sakti, Mon Geudong	Dana Transfer Umum-Dana Alokasi Umum	Memperkuat Stabilitas Polhukhankam Dan Transformasi Pelayanan Publik	Reformasi Birokrasi	Aparatur Dinas Perpustakaan dan Kearsipan Kota Lhokseumawe	1 Laporan	12,127,500	Dinas Perpustakaan dan Kearsipan	
2	23	01	2.1	04	Penyediaan Jasa Pelayanan Umum Kantor	Jumlah Laporan Penyediaan Jasa Pelayanan Umum Kantor yang Disediakan	12 Laporan	238,299,200	Kota Lhokseumawe, Banda Sakti, Mon Geudong	Dana Transfer Umum-Dana Alokasi Umum	Memperkuat Stabilitas Polhukhankam Dan Transformasi Pelayanan Publik	Reformasi Birokrasi	Aparatur Dinas Perpustakaan dan Kearsipan Kota Lhokseumawe	12 Laporan	250,214,160	Dinas Perpustakaan dan Kearsipan	

Sistem Informasi Pemerintahan Daerah - Cetak RKPD

Kode	Usuran/ Bidang Usuran/ Program/ Kegiatan/ Sub Kegiatan	Indikator Program/ Kegiatan/ Sub Kegiatan	Target Akhir Periode RPJMD	Realisasi Capaian RKPD Tahun 2021	Prakiraan Capaian Target RKPD Tahun 2022	Capaian Kinerja dan Kerangka Pendanaan						Kelompok Sasaran	Prakiraan Maju Rencana Tahun 2024		Perangkat Daerah Penanggung Jawab
						Target 2023	Pagu Indikatif	Lokasi	Sumber Dana	Prioritas			Target	Pagu Indikatif	
										Nasional	Daerah				
1	2	3	4	5	6	7	8	9	10	11	12	13	14	15	16
2 23 01 2.1	Pemeliharaan Barang Milik Daerah Penunjang Urusan Pemerintahan Daerah	Jumlah Unit Pemeliharaan Barang Milik Daerah pada Perangkat Daerah	76 Unit		0 Unit	29 Unit	423,460,000						29 Unit	77,133,000	
2 23 01 2.1 01	Penyediaan Jasa Pemeliharaan, Biaya Pemeliharaan, dan Pajak Kendaraan Perorangan Dinas atau Kendaraan Dinas Jabatan	Jumlah Kendaraan Perorangan Dinas atau Kendaraan Dinas Jabatan yang Dipelihara dan dibayarkan Pajaknya				1 Unit	32,130,000	Kota Lhokseumawe, Banda Sakti, Mon Geudong	Dana Transfer Umum-Dana Alokasi Umum	Memperkuat Stabilitas Polhukhankam Dan Transformasi Pelayanan Publik	Reformasi Birokrasi	Aparatur Dinas Perpustakaan dan Kearsipan Kota Lhokseumawe	1 Unit	33,736,500	Dinas Perpustakaan dan Kearsipan
2 23 01 2.1 02	Penyediaan Jasa Pemeliharaan, Biaya Pemeliharaan, Pajak dan Perizinan Kendaraan Dinas Operasional atau Lapangan	Jumlah Kendaraan Dinas Operasional atau Lapangan yang Dipelihara dan dibayarkan Pajak dan Perizinannya				1 Unit	81,080,000	Kota Lhokseumawe, Banda Sakti, Mon Geudong	Dana Transfer Umum-Dana Alokasi Umum	Memperkuat Stabilitas Polhukhankam Dan Transformasi Pelayanan Publik	Reformasi Birokrasi	Aparatur Dinas Perpustakaan dan Kearsipan Kota Lhokseumawe	1 Unit	32,634,000	Dinas Perpustakaan dan Kearsipan
2 23 01 2.1 05	Pemeliharaan Mebel	Jumlah Mebel yang Dipelihara				10 Unit	5,000,000	Kota Lhokseumawe, Banda Sakti, Mon Geudong	Dana Transfer Umum-Dana Alokasi Umum	Memperkuat Stabilitas Polhukhankam Dan Transformasi Pelayanan Publik	Reformasi Birokrasi	Aparatur Dinas Perpustakaan dan Kearsipan Kota Lhokseumawe	10 Unit	5,250,000	Dinas Perpustakaan dan Kearsipan
2 23 01 2.1 06	Pemeliharaan Peralatan dan Mesin Lainnya	Jumlah Peralatan dan Mesin Lainnya yang Dipelihara				10 Unit	5,250,000	Kota Lhokseumawe, Banda Sakti, Mon Geudong	Dana Transfer Umum-Dana Alokasi Umum	Memperkuat Stabilitas Polhukhankam Dan Transformasi Pelayanan Publik	Reformasi Birokrasi	Aparatur Dinas Perpustakaan dan Kearsipan Kota Lhokseumawe	10 Unit	5,512,500	Dinas Perpustakaan dan Kearsipan
2 23 01 2.1 09	Pemeliharaan/Rehabilitasi Gedung Kantor dan Bangunan Lainnya	Jumlah Gedung Kantor dan Bangunan Lainnya yang Dipelihara/Direhabilitasi				5 Unit	250,000,000	Kota Lhokseumawe, Banda Sakti, Mon Geudong	Dana Transfer Umum-Dana Alokasi Umum	Memperkuat Stabilitas Polhukhankam Dan Transformasi Pelayanan Publik	Reformasi Birokrasi	Aparatur Dinas Perpustakaan dan Kearsipan Kota Lhokseumawe	5 Unit	0	Dinas Perpustakaan dan Kearsipan
2 23 01 2.1 10	Pemeliharaan/Rehabilitasi Sarana dan Prasarana Gedung Kantor atau Bangunan Lainnya yang Dipelihara/Direhabilitasi	Jumlah Sarana dan Prasarana Gedung Kantor atau Bangunan Lainnya yang Dipelihara/Direhabilitasi				2 Unit	50,000,000	Kota Lhokseumawe, Banda Sakti, Mon Geudong	Dana Transfer Umum-Dana Alokasi Umum	Memperkuat Stabilitas Polhukhankam Dan Transformasi Pelayanan Publik	Reformasi Birokrasi	Aparatur Dinas Perpustakaan dan Kearsipan Kota Lhokseumawe	2 Unit	0	Dinas Perpustakaan dan Kearsipan
2 23 02	PROGRAM PEMBINAAN PERPUSTAKAAN	Cakupan Pembinaan Perpustakaan	13.09 Persen		0 Persen	6.85 Persen	697,957,235						6.85 Persen	783,462,500	
2 23 02 2	Pengelolaan Perpustakaan Tingkat Daerah Kabupaten/Kota	Jumlah Dokumen Pengelolaan Perpustakaan Tingkat Daerah Kabupaten/Kota	40 Dokumen		0 Dokumen	10 Dokumen	596,805,000						10 Dokumen	347,607,750	
2 23 02 2 01	Pengembangan dan Pemeliharaan Layanan Perpustakaan Elektronik	Jumlah Layanan Perpustakaan Elektronik yang Dikembangkan dengan Manajemen Layanan TIK Berbasis ISO20000 (ITSM : Information Technology Service Management)				1 Layanan	50,000,000	Kota Lhokseumawe, Banda Sakti, Mon Geudong	Dana Transfer Umum-Dana Alokasi Umum	Memperkuat Stabilitas Polhukhankam Dan Transformasi Pelayanan Publik	Reformasi Birokrasi	Pelajar, Mahasiswa dan Masyarakat	1 Layanan	52,500,000	Dinas Perpustakaan dan Kearsipan
2 23 02 2 02	Pengembangan Perpustakaan di Tingkat Daerah Kabupaten/Kota	Jumlah Perpustakaan yang Dikembangkan di Tingkat Daerah Kabupaten/Kota Sesuai Standar Nasional Perpustakaan di Wilayah Kabupaten/Kota Sesuai Kewenangannya				5 Perpustakaan	14,805,000	Kota Lhokseumawe, Banda Sakti, Mon Geudong	Dana Otonomi Khusus	Memperkuat Stabilitas Polhukhankam Dan Transformasi Pelayanan Publik	Reformasi Birokrasi	Pelajar, Mahasiswa dan Masyarakat	5 Perpustakaan	15,545,250	Dinas Perpustakaan dan Kearsipan
									Dana Transfer Umum-Dana Alokasi Umum						
									DAK Fisik-Bidang Pendidikan-Reguler-Perpustakaan Daerah						
2 23 02 2 03	Pengembangan Kekhasan Koleksi Perpustakaan Daerah Tingkat Daerah Kabupaten/Kota	Jumlah Koleksi Perpustakaan Khas Dearah Tingkat Kabupaten/Kota yang Dikembangkan				10 Eksemplar	30,000,000	Kota Lhokseumawe, Banda Sakti, Mon Geudong	Dana Transfer Umum-Dana Alokasi Umum	Memperkuat Stabilitas Polhukhankam Dan Transformasi Pelayanan Publik	Reformasi Birokrasi	Pelajar, Mahasiswa dan Masyarakat	10 Eksemplar	31,500,000	Dinas Perpustakaan dan Kearsipan
2 23 02 2 04	Pembinaan Perpustakaan pada Satuan Pendidikan Dasar di Seluruh Wilayah Kabupaten/Kota Sesuai dengan Standar Nasional Perpustakaan	Jumlah Perpustakaan pada Satuan Pendidikan Dasar dan yang Dilakukan Pembinaan dalam Mewujudkan Standar Nasional Perpustakaan				25 Perpustakaan	30,000,000	Kota Lhokseumawe, Banda Sakti, Mon Geudong	Dana Transfer Umum-Dana Alokasi Umum	Memperkuat Stabilitas Polhukhankam Dan Transformasi Pelayanan Publik	Reformasi Birokrasi	Pelajar, Mahasiswa dan Masyarakat	25 Perpustakaan	31,500,000	Dinas Perpustakaan dan Kearsipan

Sistem Informasi Pemerintahan Daerah - Cetak RKPD

Kode	Urusan/ Bidang Urusan/ Program/ Kegiatan/ Sub Kegiatan	Indikator Program/ Kegiatan/ Sub Kegiatan	Target Akhir Periode RPJMD	Realisasi Capaian RKPD Tahun 2021	Prakiraan Capaian Target RKPD Tahun 2022	Capaian Kinerja dan Kerangka Pendanaan						Kelompok Sasaran	Prakiraan Maju Rencana Tahun 2024		Perangkat Daerah Penanggung Jawab
						Target 2023	Pagu Indikatif	Lokasi	Sumber Dana	Prioritas			Target	Pagu Indikatif	
										Nasional	Daerah				
1	2	3	4	5	6	7	8	9	10	11	12	13	14	15	16
2 23 02 2 05	Pembinaan Perpustakaan Khusus Tingkat Kabupaten/Kota	Jumlah Perpustakaan Khusus yang Dibina Sesuai Kewenangan Kabupaten/Kota dalam Mewujudkan Standar Nasional Perpustakaan				15 Perpustakaan	15,000,000	Kota Lhokseumawe, Banda Sakti, Mon Geudong	Dana Transfer Umum-Dana Alokasi Umum	Memperkuat Stabilitas Polhukhankam Dan Transformasi Pelayanan Publik	Reformasi Birokrasi	Pelajar, Mahasiswa dan Masyarakat	15 Perpustakaan	15,750,000	Dinas Perpustakaan dan Kearsipan
2 23 02 2 06	Peningkatan Kapasitas Tenaga Perpustakaan dan Pustakawan Tingkat Daerah Kabupaten/Kota	Jumlah Tenaga Perpustakaan yang Ditingkatkan Kapasitasnya dan Mendapat Sertifikasi Tenaga Perpustakaan dan Pustakawan Tingkat Daerah Kabupaten/Kota				4 Orang	40,000,000	Kota Lhokseumawe, Banda Sakti, Mon Geudong	Dana Transfer Umum-Dana Alokasi Umum	Memperkuat Stabilitas Polhukhankam Dan Transformasi Pelayanan Publik	Reformasi Birokrasi	Pelajar, Mahasiswa dan Masyarakat	4 Orang	42,000,000	Dinas Perpustakaan dan Kearsipan
2 23 02 2 07	Pengembangan Layanan Perpustakaan Rujukan Tingkat Kabupaten/Kota	Jumlah Layanan Perpustakaan Rujukan yang Dikembangkan Tingkat Kabupaten/Kota Melalui Peningkatan Koleksi				3 Layanan	25,000,000	Kota Lhokseumawe, Banda Sakti, Mon Geudong	Dana Transfer Umum-Dana Alokasi Umum	Memperkuat Stabilitas Polhukhankam Dan Transformasi Pelayanan Publik	Reformasi Birokrasi	Pelajar, Mahasiswa dan Masyarakat	3 Layanan	26,250,000	Dinas Perpustakaan dan Kearsipan
2 23 02 2 08	Pengembangan Bahan Pustaka	Jumlah Bahan Perpustakaan Tercetak yang Dicetak dan Diadakan				1000 Eksemplar	350,000,000	Kota Lhokseumawe, Banda Sakti, Mon Geudong	Dana Transfer Umum-Dana Alokasi Umum	Memperkuat Stabilitas Polhukhankam Dan Transformasi Pelayanan Publik	Reformasi Birokrasi	Pelajar, Mahasiswa dan Masyarakat	1000 Eksemplar	105,000,000	Dinas Perpustakaan dan Kearsipan
2 23 02 2 09	Pengelolaan dan Pengembangan Bahan Pustaka	Jumlah Bahan Perpustakaan yang Dilakukan Pengelolaan dan Pengembangan untuk Mewujudkan Keberagaman Koleksi Perpustakaan				1000 Eksemplar	15,750,000	Kota Lhokseumawe, Banda Sakti, Mon Geudong	Dana Transfer Umum-Dana Alokasi Umum	Memperkuat Stabilitas Polhukhankam Dan Transformasi Pelayanan Publik	Reformasi Birokrasi	Pelajar, Mahasiswa dan Masyarakat	1000 Eksemplar	16,537,500	Dinas Perpustakaan dan Kearsipan
2 23 02 2 10	Penyusunan Data dan Informasi Perpustakaan, Tenaga Perpustakaan dan Pustakawan Tingkat Daerah Kabupaten/Kota	Jumlah Data dan Informasi Perpustakaan, Tenaga Perpustakaan dan Pustakawan Tingkat Daerah Kabupaten/Kota				1 Dokumen	26,250,000	Kota Lhokseumawe, Banda Sakti, Mon Geudong	Dana Transfer Umum-Dana Alokasi Umum	Memperkuat Stabilitas Polhukhankam Dan Transformasi Pelayanan Publik	Reformasi Birokrasi	Pelajar, Mahasiswa dan Masyarakat	1 Dokumen	11,025,000	Dinas Perpustakaan dan Kearsipan
2 23 02 2	Pembudayaan Gemar Membaca Tingkat Daerah Kabupaten/Kota	Jumlah Dokumen Pembudayaan Gemar Membaca Tingkat Daerah Kabupaten/Kota	18 Dokumen		0 Dokumen	5 Dokumen	101,152,235						5 Dokumen	435,854,750	
2 23 02 2 01	Sosialisasi Budaya Baca dan Literasi pada Satuan Pendidikan Dasar dan Pendidikan Khusus serta Masyarakat	Jumlah Lokus Pembudayaan Kegemaran Membaca dan Literasi pada Satuan Pendidikan				80 Lokus	10,952,235	Kota Lhokseumawe, Banda Sakti, Mon Geudong	Dana Transfer Umum-Dana Alokasi Umum	Memperkuat Stabilitas Polhukhankam Dan Transformasi Pelayanan Publik	Reformasi Birokrasi	Pelajar, Mahasiswa dan Masyarakat	80 Lokus	11,499,847	Dinas Perpustakaan dan Kearsipan
2 23 02 2 02	Pembangunan dan Pemeliharaan Sarana Perpustakaan di Tempat-Tempat Umum yang Menjadi Kewenangan Daerah Kabupaten/Kota	Jumlah Perpustakaan yang Dibangun di Tempat-Tempat Umum yang Menjadi Kewenangan Daerah Kabupaten/Kota				1 Perpustakaan	10,200,000	Kota Lhokseumawe, Banda Sakti, Mon Geudong	Dana Otonomi Khusus Dana Transfer Umum-Dana Alokasi Umum DAK Fisik-Bidang Pendidikan-Reguler-Perpustakaan Daerah	Memperkuat Stabilitas Polhukhankam Dan Transformasi Pelayanan Publik	Reformasi Birokrasi	Pelajar, Mahasiswa dan Masyarakat	1 Perpustakaan	340,354,903	Dinas Perpustakaan dan Kearsipan
2 23 02 2 03	Pemberian Penghargaan Gerakan Budaya Gemar Membaca	Jumlah Orang yang Mendapatkan Penghargaan Gerakan Budaya Gemar Membaca Tingkat Kabupaten Kota				6 Orang	25,000,000	Kota Lhokseumawe, Banda Sakti, Mon Geudong	Dana Transfer Umum-Dana Alokasi Umum	Memperkuat Stabilitas Polhukhankam Dan Transformasi Pelayanan Publik	Reformasi Birokrasi	Pelajar, Mahasiswa dan Masyarakat	6 Orang	26,250,000	Dinas Perpustakaan dan Kearsipan
2 23 02 2 04	Pengembangan Literasi Berbasis Inklusi Sosial	Jumlah Perpustakaan Berbasis Inklusi Sosial di Wilayah Kabupaten/Kota yang Dikembangkan				2 Perpustakaan	30,000,000	Kota Lhokseumawe, Banda Sakti, Mon Geudong	Dana Transfer Umum-Dana Alokasi Umum	Memperkuat Stabilitas Polhukhankam Dan Transformasi Pelayanan Publik	Reformasi Birokrasi	Pelajar, Mahasiswa dan Masyarakat	2 Perpustakaan	31,500,000	Dinas Perpustakaan dan Kearsipan
2 23 02 2 05	Pemilihan Duta Baca Tingkat Daerah Kabupaten/Kota	Jumlah Duta Baca Tingkat Daerah Kabupaten/Kota yang Dipilih dan Didukung Keegiatannya				6 Orang	25,000,000	Kota Lhokseumawe, Banda Sakti, Mon Geudong	Dana Transfer Umum-Dana Alokasi Umum	Memperkuat Stabilitas Polhukhankam Dan Transformasi Pelayanan Publik	Reformasi Birokrasi	Pelajar, Mahasiswa dan Masyarakat	6 Orang	26,250,000	Dinas Perpustakaan dan Kearsipan
2 24	URUSAN PEMERINTAHAN BIDANG KEARSIPAN						315,000,000							330,750,000	
2 24 02	PROGRAM PENGELOLAAN ARSIP	Persentase Pengelolaan arsip sesuai standar	17.54 Persen		0 Persen	7.41 Persen	120,000,000						7.41 Persen	126,000,000	
2 24 02 2	Pengelolaan Arsip Dinamis Daerah Kabupaten/Kota	Jumlah Dokumen Pengelolaan Arsip Dinamis Daerah Kabupaten/Kota	12 Dokumen		0 Dokumen	3 Dokumen	45,000,000						3 Dokumen	47,250,000	
2 24 02 2 01	Penciptaan dan Penggunaan Arsip Dinamis	Jumlah Naskah Dinas yang Diciptakan dan Digunakan				5 Berkas	15,000,000	Kota Lhokseumawe, Banda Sakti, Mon Geudong	Dana Transfer Umum-Dana Alokasi Umum	Memperkuat Stabilitas Polhukhankam Dan Transformasi Pelayanan Publik	Reformasi Birokrasi	OPD, Bagian Setdako dan Lembaga Kearsipan Kota Lhokseumawe	5 Berkas	15,750,000	Dinas Perpustakaan dan Kearsipan

Sistem Informasi Pemerintahan Daerah - Cetak RKP

Kode	Urusan/ Bidang Urusan/ Program/ Kegiatan/ Sub Kegiatan	Indikator Program/ Kegiatan/ Sub Kegiatan	Target Akhir Periode RPJMD	Realisasi Capaian RKP Tahun 2021	Prakiraan Capaian Target RKP Tahun 2022	Capaian Kinerja dan Kerangka Pendanaan						Kelompok Sasaran	Prakiraan Maju Rencana Tahun 2024		Perangkat Daerah Penanggung Jawab	
						Target 2023	Pagu Indikatif	Lokasi	Sumber Dana	Prioritas			Target	Pagu Indikatif		
										Nasional	Daerah					
1	2	3	4	5	6	7	8	9	10	11	12	13	14	15	16	
2	24	02	2	02	Pemeliharaan dan Penyusutan Arsip Dinamis	Jumlah Naskah Dinas yang Dilakukan Pemeliharaan dan Penyusutan	0 Berkas	15,000,000	Kota Lhokseumawe, Banda Sakti, Mon Geudong	Dana Transfer Umum-Dana Alokasi Umum	Memperkuat Stabilitas Polhukhankam Dan Transformasi Pelayanan Publik	Reformasi Birokrasi	OPD, Bagian Setdako dan Lembaga Kearsipan Kota Lhokseumawe	0 Berkas	15,750,000	Dinas Perpustakaan dan Kearsipan
							5 Berkas							5 Berkas		
2	24	02	2	03	Pengawasan Arsip Dinamis Kewenangan Kabupaten/Kota	Jumlah Laporan Hasil Pengawasan Arsip Dinamis Kewenangan Kabupaten/Kota	1 Laporan	15,000,000	Kota Lhokseumawe, Banda Sakti, Mon Geudong	Dana Transfer Umum-Dana Alokasi Umum	Memperkuat Stabilitas Polhukhankam Dan Transformasi Pelayanan Publik	Reformasi Birokrasi	OPD, Bagian Setdako dan Lembaga Kearsipan Kota Lhokseumawe	1 Laporan	15,750,000	Dinas Perpustakaan dan Kearsipan
2	24	02	2		Pengelolaan Arsip Statis Daerah Kabupaten/Kota	Jumlah Dokumen Pengelolaan Arsip Statis Daerah Kabupaten/Kota	12 Dokumen							6 Dokumen	31,500,000	
2	24	02	2	01	Pengumpulan dan Penyampaian Salinan Otentik Naskah Asli Arsip Terjaga kepada ANRI	Jumlah Salinan Otentik Naskah Asli Arsip Terjaga yang Dikumpulkan dan Disampaikan kepada ANRI	1 Arsip	15,000,000	Kota Lhokseumawe, Banda Sakti, Mon Geudong	Dana Transfer Umum-Dana Alokasi Umum	Memperkuat Stabilitas Polhukhankam Dan Transformasi Pelayanan Publik	Reformasi Birokrasi	OPD, Bagian Setdako dan Lembaga Kearsipan Kota Lhokseumawe	1 Arsip	15,750,000	Dinas Perpustakaan dan Kearsipan
2	24	02	2	02	Akuisisi, Pengolahan, Preservasi, dan Akses Arsip Statis	Jumlah Arsip Statis yang Dilakukan Akuisisi, Pengolahan, Preservasi dan Akses Arsip Statis	5 Arsip	15,000,000	Kota Lhokseumawe, Banda Sakti, Mon Geudong	Dana Transfer Umum-Dana Alokasi Umum	Memperkuat Stabilitas Polhukhankam Dan Transformasi Pelayanan Publik	Reformasi Birokrasi	OPD, Bagian Setdako dan Lembaga Kearsipan Kota Lhokseumawe	5 Arsip	15,750,000	Dinas Perpustakaan dan Kearsipan
2	24	02	2		Pengelolaan Simpul Jaringan Informasi Kearsipan Nasional Tingkat Kabupaten/Kota	Jumlah Dokumen Pengelolaan Simpul Jaringan Informasi Kearsipan Nasional Tingkat Kabupaten/Kota	8 Dokumen							2 Dokumen	47,250,000	
2	24	02	2	01	Penyediaan Informasi, Akses dan Layanan Kearsipan Tingkat Daerah Kabupaten/Kota Melalui JIKN	Jumlah Layanan Penyediaan Informasi, Akses dan Layanan Kearsipan Tingkat Daerah Kabupaten/Kota Melalui JIKN	2 Pengguna	15,000,000	Kota Lhokseumawe, Banda Sakti, Mon Geudong	Dana Transfer Umum-Dana Alokasi Umum	Memperkuat Stabilitas Polhukhankam Dan Transformasi Pelayanan Publik	Reformasi Birokrasi	OPD, Bagian Setdako dan Lembaga Kearsipan Kota Lhokseumawe	2 Pengguna	15,750,000	Dinas Perpustakaan dan Kearsipan
2	24	02	2	02	Pemberdayaan Kapasitas Unit Kearsipan dan Lembaga Kearsipan Daerah Kabupaten/Kota	Jumlah Laporan Hasil Pemberdayaan Kapasitas Unit Kearsipan dan Lembaga Kearsipan Daerah Kabupaten/Kota	1 Laporan	30,000,000	Kota Lhokseumawe, Banda Sakti, Mon Geudong	Dana Transfer Umum-Dana Alokasi Umum	Memperkuat Stabilitas Polhukhankam Dan Transformasi Pelayanan Publik	Reformasi Birokrasi	OPD, Bagian Setdako dan Lembaga Kearsipan Kota Lhokseumawe	1 Laporan	31,500,000	Dinas Perpustakaan dan Kearsipan
2	24	03			PROGRAM PERLINDUNGAN DAN PENYELAMATAN ARSIP	Persentase Penyelamatan Arsip	35.71 Persen							18.18 Persen	204,750,000	
2	24	03	2		Pemusnahan Arsip Dilingkungan Pemerintah Daerah Kabupaten/Kota yang Memiliki Retensi di Bawah 10 (Sepuluh) Tahun	Jumlah Dokumen Pemusnahan Arsip Dilingkungan Pemerintah Daerah Kabupaten/Kota yang Memiliki Retensi di Bawah 10 (Sepuluh) Tahun	8 Dokumen							2 Dokumen	31,500,000	
2	24	03	2	01	Penilaian, Penetapan dan Pelaksanaan Pemusnahan Arsip yang Memiliki Retensi di Bawah 10 (Sepuluh) Tahun	Jumlah Arsip yang Dilakukan Penilaian, Penetapan dan Pelaksanaan Pemusnahan Arsip yang Memiliki Retensi di Bawah 10 (Sepuluh) Tahun	1 Arsip	15,000,000	Kota Lhokseumawe, Banda Sakti, Mon Geudong	Dana Transfer Umum-Dana Alokasi Umum	Memperkuat Stabilitas Polhukhankam Dan Transformasi Pelayanan Publik	Reformasi Birokrasi	OPD, Bagian Setdako dan Lembaga Kearsipan Kota Lhokseumawe	1 Arsip	15,750,000	Dinas Perpustakaan dan Kearsipan
2	24	03	2	02	Pelaksanaan Pemusnahan Arsip yang Memiliki Retensi di Bawah 10 Tahun	Jumlah Arsip yang Memiliki Retensi Di Bawah 10 Tahun yang Dimusnahkan	1 Berkas	15,000,000	Kota Lhokseumawe, Banda Sakti, Mon Geudong	Dana Transfer Umum-Dana Alokasi Umum	Memperkuat Stabilitas Polhukhankam Dan Transformasi Pelayanan Publik	Reformasi Birokrasi	OPD, Bagian Setdako dan Lembaga Kearsipan Kota Lhokseumawe	1 Berkas	15,750,000	Dinas Perpustakaan dan Kearsipan
2	24	03	2		Perlindungan dan Penyelamatan Arsip Akibat Bencana yang Berskala Kabupaten/Kota	Jumlah Arsip/Dokumen Perlindungan dan Penyelamatan Arsip Akibat Bencana yang Berskala Kabupaten/Kota	16 Arsip							10 Arsip	31,500,000	
2	24	03	2	01	Evakuasi dan Identifikasi Arsip Akibat Bencana	Jumlah Arsip yang Dilakukan Evakuasi, Identifikasi, Pemulihan dan Penyimpanan Akibat Bencana	5 Arsip	15,000,000	Kota Lhokseumawe, Banda Sakti, Mon Geudong	Dana Transfer Umum-Dana Alokasi Umum	Memperkuat Stabilitas Polhukhankam Dan Transformasi Pelayanan Publik	Reformasi Birokrasi	OPD, Bagian Setdako dan Lembaga Kearsipan Kota Lhokseumawe	5 Arsip	15,750,000	Dinas Perpustakaan dan Kearsipan

Sistem Informasi Pemerintahan Daerah - Cetak RKP

Kode	Urusan/ Bidang Urusan/ Program/ Kegiatan/ Sub Kegiatan	Indikator Program/ Kegiatan/ Sub Kegiatan	Target Akhir Periode RPJMD	Realisasi Capaian RKP Tahun 2021	Prakiraan Capaian Target RKP Tahun 2022	Capaian Kinerja dan Kerangka Pendanaan						Kelompok Sasaran	Prakiraan Maju Rencana Tahun 2024		Perangkat Daerah Penanggung Jawab
						Target 2023	Pagu Indikatif	Lokasi	Sumber Dana	Prioritas			Target	Pagu Indikatif	
										Nasional	Daerah				
1	2	3	4	5	6	7	8	9	10	11	12	13	14	15	16
2 24 03 2 02	Pemulihan dan Penyimpanan Arsip Akibat Bencana	Jumlah Arsip yang Dilakukan Pemulihan dan Penyimpanan Akibat Bencana				5 Arsip	15,000,000	Kota Lhokseumawe, Banda Sakti, Mon Geudong	Dana Transfer Umum-Dana Alokasi Umum	Memperkuat Stabilitas Polhukhankam Dan Transformasi Pelayanan Publik	Reformasi Birokrasi	OPD, Bagian Setdako dan Lembaga Kearsipan Kota Lhokseumawe	5 Arsip	15,750,000	Dinas Perpustakaan dan Kearsipan
2 24 03 2	Penyelamatan Arsip Perangkat Daerah Kabupaten/Kota yang Digabung dan/atau Dibubarkan, dan Pemekaran Daerah Kecamatan dan Desa/Kelurahan	Jumlah Dokumen Penyelamatan Arsip Perangkat Daerah Kabupaten/Kota yang Digabung dan/atau Dibubarkan, dan Pemekaran Daerah Kecamatan dan Desa/Kelurahan	16 Dokumen		0 Dokumen	4 Dokumen	60,000,000						4 Dokumen	63,000,000	
2 24 03 2 01	Pendataan, Penyusunan Daftar dan Penilaian serta Penyerahan atau Pemusnahan Arsip bagi Penggabungan Perangkat Daerah Kabupaten/Kota	Jumlah Daftar Arsip yang Dilakukan Pendataan, Penyusunan dan Penilaian serta Penyerahan atau Pemusnahan Arsip bagi Penggabungan Perangkat Daerah Kabupaten/Kota				1 Daftar	15,000,000	Kota Lhokseumawe, Banda Sakti, Mon Geudong	Dana Transfer Umum-Dana Alokasi Umum	Memperkuat Stabilitas Polhukhankam Dan Transformasi Pelayanan Publik	Reformasi Birokrasi	OPD, Bagian Setdako dan Lembaga Kearsipan Kota Lhokseumawe	1 Daftar	15,750,000	Dinas Perpustakaan dan Kearsipan
2 24 03 2 02	Pendataan, Penyusunan Daftar dan Penilaian serta Penyerahan atau Pemusnahan Arsip bagi Pembubaran Perangkat Daerah Kabupaten/Kota	Jumlah Arsip yang Dilakukan Pendataan, Penyusunan Daftar dan Penilaian serta Penyerahan atau Pemusnahan Arsip bagi Pembubaran Perangkat Daerah Kabupaten/Kota				1 Arsip	15,000,000	Kota Lhokseumawe, Banda Sakti, Mon Geudong	Dana Transfer Umum-Dana Alokasi Umum	Memperkuat Stabilitas Polhukhankam Dan Transformasi Pelayanan Publik	Reformasi Birokrasi	OPD, Bagian Setdako dan Lembaga Kearsipan Kota Lhokseumawe	1 Arsip	15,750,000	Dinas Perpustakaan dan Kearsipan
2 24 03 2 03	Pendampingan Penyelamatan Arsip bagi Pemekaran Daerah Kecamatan	Jumlah Daftar Arsip yang Dilakukan Pendampingan Penyelamatan Arsip bagi Pemekaran Daerah Kecamatan				1 Arsip	15,000,000	Kota Lhokseumawe, Banda Sakti, Mon Geudong	Dana Transfer Umum-Dana Alokasi Umum	Memperkuat Stabilitas Polhukhankam Dan Transformasi Pelayanan Publik	Reformasi Birokrasi	OPD, Bagian Setdako dan Lembaga Kearsipan Kota Lhokseumawe	1 Arsip	15,750,000	Dinas Perpustakaan dan Kearsipan
2 24 03 2 04	Pendampingan Penyelamatan Arsip bagi Pemekaran Desa/Kelurahan	Jumlah Daftar Arsip yang Dilakukan Pendampingan Penyelamatan Arsip bagi Pemekaran Desa/Kelurahan				1 Arsip	15,000,000		Dana Transfer Umum-Dana Alokasi Umum	Memperkuat Stabilitas Polhukhankam Dan Transformasi Pelayanan Publik	Reformasi Birokrasi	OPD, Bagian Setdako dan Lembaga Kearsipan Kota Lhokseumawe	1 Arsip	15,750,000	Dinas Perpustakaan dan Kearsipan
2 24 03 2	Autentikasi Arsip Statis dan Arsip Hasil Alih Media Kabupaten/Kota	Jumlah Arsip/Dokumen Autentikasi Arsip Statis dan Arsip Hasil Alih Media Kabupaten/Kota	8 Arsip		0 Arsip	2 Arsip	30,000,000						2 Arsip	31,500,000	
2 24 03 2 01	Penilaian dan Penetapan Autentisitas Arsip Statis Sesuai Persyaratan Penjaminan Keabsahan Arsip	Jumlah Daftar Autentisitas Arsip Sesuai Persyaratan Penjaminan Keabsahan Arsip yang Dinilai dan Ditetapkan				1 Arsip	15,000,000	Kota Lhokseumawe, Banda Sakti, Mon Geudong	Dana Transfer Umum-Dana Alokasi Umum	Memperkuat Stabilitas Polhukhankam Dan Transformasi Pelayanan Publik	Reformasi Birokrasi	OPD, Bagian Setdako dan Lembaga Kearsipan Kota Lhokseumawe	1 Arsip	15,750,000	Dinas Perpustakaan dan Kearsipan
2 24 03 2 02	Penilaian dan Penetapan Hasil Alih Media Sesuai Persyaratan Penjaminan Keabsahan Arsip	Jumlah Daftar Arsip yang Dilakukan Penilaian dan Penetapan Alih Media Sesuai Persyaratan Penjaminan Keabsahan Arsip				1 Arsip	15,000,000	Kota Lhokseumawe, Banda Sakti, Mon Geudong	Dana Transfer Umum-Dana Alokasi Umum	Memperkuat Stabilitas Polhukhankam Dan Transformasi Pelayanan Publik	Reformasi Birokrasi	OPD, Bagian Setdako dan Lembaga Kearsipan Kota Lhokseumawe	1 Arsip	15,750,000	Dinas Perpustakaan dan Kearsipan
2 24 03 2.1	Pencarian Arsip Statis Kabupaten/Kota yang Dinyatakan Hilang	Jumlah Arsip/Dokumen Pencarian Arsip Statis Kabupaten/Kota yang Dinyatakan Hilang	20 Arsip/Dokumen		0 Arsip/Dokumen	11 Arsip/Dokumen	45,000,000						11 Arsip/Dokumen	47,250,000	
2 24 03 2.1 01	Penilaian dan Penetapan Autentisitas Arsip Statis yang Dinyatakan Hilang	Jumlah Daftar Autentisitas Arsip Statis yang Dinyatakan Hilang yang Dinilai dan Ditetapkan				5 Arsip	15,000,000	Kota Lhokseumawe, Banda Sakti, Mon Geudong	Dana Transfer Umum-Dana Alokasi Umum	Memperkuat Stabilitas Polhukhankam Dan Transformasi Pelayanan Publik	Reformasi Birokrasi	OPD, Bagian Setdako dan Lembaga Kearsipan Kota Lhokseumawe	5 Arsip	15,750,000	Dinas Perpustakaan dan Kearsipan
2 24 03 2.1 02	Evaluasi dan Penetapan Hasil Alih Media yang Dinyatakan Hilang	Jumlah Daftar Arsip yang Dilakukan Penilaian dan Penetapan Hasil Alih Media yang Dinyatakan Hilang				5 Arsip	15,000,000	Kota Lhokseumawe, Banda Sakti, Mon Geudong	Dana Transfer Umum-Dana Alokasi Umum	Memperkuat Stabilitas Polhukhankam Dan Transformasi Pelayanan Publik	Reformasi Birokrasi	OPD, Bagian Setdako dan Lembaga Kearsipan Kota Lhokseumawe	5 Arsip	15,750,000	Dinas Perpustakaan dan Kearsipan
2 24 03 2.1 03	Penetapan dan Pengumuman Daftar Pencarian Arsip (DPA)	Jumlah Daftar Pencarian Arsip (DPA) yang Dilakukan Penetapan dan Pengumuman				1 Arsip	15,000,000	Kota Lhokseumawe, Banda Sakti, Mon Geudong	Dana Transfer Umum-Dana Alokasi Umum	Memperkuat Stabilitas Polhukhankam Dan Transformasi Pelayanan Publik	Reformasi Birokrasi	OPD, Bagian Setdako dan Lembaga Kearsipan Kota Lhokseumawe	1 Arsip	15,750,000	Dinas Perpustakaan dan Kearsipan

Sistem Informasi Pemerintahan Daerah - Cetak RKPD

Kode	Usuran/ Bidang Usuran/ Program/ Kegiatan/ Sub Kegiatan	Indikator Program/ Kegiatan/ Sub Kegiatan	Target Akhir Periode RPJMD	Realisasi Capaian RKPD Tahun 2021	Prakiraan Capaian Target RKPD Tahun 2022	Capaian Kinerja dan Kerangka Pendanaan					Kelompok Sasaran	Prakiraan Maju Rencana Tahun 2024		Perangkat Daerah Penanggung Jawab		
						Target 2023	Pagu Indikatif	Lokasi	Sumber Dana	Prioritas		Target	Pagu Indikatif			
										Nasional					Daerah	
1	2	3	4	5	6	7	8	9	10	11	12	13	14	15	16	
URUSAN PEMERINTAHAN WAJIB YANG TIDAK BERKAITAN DENGAN PELAYANAN DASAR																
							8,076,658,882								8,050,881,107	
2	09															
URUSAN PEMERINTAHAN BIDANG PANGAN																
2	09	01														
		PROGRAM PENUNJANG URUSAN PEMERINTAHAN DAERAH KABUPATEN/KOTA		Persentase Layanan Administrasi Pemerintah Daerah	100 Persen	0 Persen	100 Persen	7,760,858,882					100 Persen	7,734,792,627		
2	09	01	2													
		Perencanaan, Penganggaran, dan Evaluasi Kinerja Perangkat Daerah		Jumlah Dokumen Perencanaan, Penganggaran, dan Evaluasi Perangkat Daerah	60 Dokumen	0 Dokumen	15 Dokumen	63,622,500					15 Dokumen	213,680,178		
2	09	01	2	01												
		Penyusunan Dokumen Perencanaan Perangkat Daerah		Jumlah Dokumen Perencanaan Perangkat Daerah			15 Dokumen	63,622,500	Kota Lhokseumawe, Semua Kecamatan, Semua Kelurahan	Dana Transfer Umum-Dana Alokasi Umum	Memperkuat Ketahanan Ekonomi Untuk Pertumbuhan Yang Berkualitas dan Berkeadilan	Pertumbuhan Ekonomi	SKPK	15 Dokumen	213,680,178	Dinas Kelautan, Perikanan, Pertanian dan Pangan
2	09	01	2													
		Administrasi Keuangan Perangkat Daerah		Periode Penyediaan Administrasi Keuangan Perangkat Daerah	48 Bulan	0 Bulan	12 Bulan	5,382,150,650					12 Bulan	5,383,603,831		
2	09	01	2	01												
		Penyediaan Gaji dan Tunjangan ASN		Jumlah Orang yang Menerima Gaji dan Tunjangan ASN			840 Orang/bulan	5,372,150,650	Kota Lhokseumawe, Semua Kecamatan, Semua Kelurahan	Dana Transfer Umum-Dana Alokasi Umum	Memperkuat Ketahanan Ekonomi Untuk Pertumbuhan Yang Berkualitas dan Berkeadilan	Pertumbuhan Ekonomi	SKPK	840 Orang/bulan	5,373,601,131	Dinas Kelautan, Perikanan, Pertanian dan Pangan
2	09	01	2	05												
		Koordinasi dan Penyusunan Laporan Keuangan Akhir Tahun SKPD		Jumlah Laporan Keuangan Akhir Tahun SKPD dan Laporan Hasil Koordinasi Penyusunan Laporan Keuangan Akhir Tahun SKPD			0 Laporan	10,000,000	Kota Lhokseumawe, Semua Kecamatan, Semua Kelurahan	Dana Transfer Umum-Dana Alokasi Umum	Memperkuat Ketahanan Ekonomi Untuk Pertumbuhan Yang Berkualitas dan Berkeadilan		SKPK	0 Laporan	10,002,700	Dinas Kelautan, Perikanan, Pertanian dan Pangan
2	09	01	2													
		Administrasi Barang Milik Daerah pada Perangkat Daerah		Jumlah Dokumen Administrasi Barang Milik Daerah pada Perangkat Daerah	8 Dokumen	0 Dokumen	2 Dokumen	18,900,000					2 Dokumen	18,905,103		
2	09	01	2	01												
		Penyusunan Perencanaan Kebutuhan Barang Milik Daerah SKPD		Jumlah Rencana Kebutuhan Barang Milik Daerah SKPD			0 Dokumen	8,400,000	Kota Lhokseumawe, Semua Kecamatan, Semua Kelurahan	Dana Transfer Umum-Dana Alokasi Umum	Memperkuat Ketahanan Ekonomi Untuk Pertumbuhan Yang Berkualitas dan Berkeadilan		SKPK	0 Dokumen	8,402,268	Dinas Kelautan, Perikanan, Pertanian dan Pangan
2	09	01	2	05												
		Rekonsiliasi dan Penyusunan Laporan Barang Milik Daerah pada SKPD		Jumlah Laporan Rekonsiliasi dan Penyusunan Laporan Barang Milik Daerah pada SKPD			1 Laporan	10,500,000	Kota Lhokseumawe, Semua Kecamatan, Semua Kelurahan	Dana Transfer Umum-Dana Alokasi Umum	Memperkuat Ketahanan Ekonomi Untuk Pertumbuhan Yang Berkualitas dan Berkeadilan	Pertumbuhan Ekonomi	SKPK	1 Laporan	10,502,835	Dinas Kelautan, Perikanan, Pertanian dan Pangan
2	09	01	2.1													
		Administrasi Kepegawaian Perangkat Daerah		Periode Pelaksanaan Administrasi Kepegawaian Perangkat Daerah	48 Bulan	0 Bulan	12 Bulan	119,440,000					12 Bulan	198,449,317		
2	09	01	2.1	02												
		Pengadaan Pakaian Dinas beserta Atribut Kelengkapannya		Jumlah Paket Pakaian Dinas beserta Atribut Kelengkapan			200 Paket	50,000,000	Kota Lhokseumawe, Semua Kecamatan, Semua Kelurahan	Dana Transfer Umum-Dana Alokasi Umum	Memperkuat Ketahanan Ekonomi Untuk Pertumbuhan Yang Berkualitas dan Berkeadilan	Pertumbuhan Ekonomi	SKPK	200 Paket	128,990,568	Dinas Kelautan, Perikanan, Pertanian dan Pangan
2	09	01	2.1	09												
		Pendidikan dan Pelatihan Pegawai Berdasarkan Tugas dan Fungsi		Jumlah Pegawai Berdasarkan Tugas dan Fungsi yang Mengikuti Pendidikan dan Pelatihan Jumlah Pegawai Berdasarkan Tugas dan Fungsi yang Mengikuti Pendidikan dan Pelatihan			0 Orang 42 Orang	52,500,000	Kota Lhokseumawe, Semua Kecamatan, Semua Kelurahan	Dana Transfer Umum-Dana Alokasi Umum	Memperkuat Ketahanan Ekonomi Untuk Pertumbuhan Yang Berkualitas dan Berkeadilan	Pertumbuhan Ekonomi	SKPK	0 Orang 42 Orang	52,514,175	Dinas Kelautan, Perikanan, Pertanian dan Pangan
2	09	01	2.1	11												
		Bimbingan Teknis Implementasi Peraturan Perundang-Undangan		Jumlah Orang yang Mengikuti Bimbingan Teknis Implementasi Peraturan Perundang-Undangan			5 Orang	16,940,000	Kota Lhokseumawe, Semua Kecamatan, Semua Kelurahan	Dana Transfer Umum-Dana Alokasi Umum	Memperkuat Ketahanan Ekonomi Untuk Pertumbuhan Yang Berkualitas dan Berkeadilan	Pertumbuhan Ekonomi	SKPK	5 Orang	16,944,574	Dinas Kelautan, Perikanan, Pertanian dan Pangan
2	09	01	2.1													
		Administrasi Umum Perangkat Daerah		Periode Pelaksanaan Administrasi Umum Perangkat Daerah	48 Bulan	0 Bulan	12 Bulan	390,211,451					12 Bulan	250,279,069		
2	09	01	2.1	02												
		Penyediaan Peralatan dan Perlengkapan Kantor		Jumlah Paket Peralatan dan Perlengkapan Kantor yang Disediakan			80 Paket	36,000,000	Kota Lhokseumawe, Semua Kecamatan, Semua Kelurahan	Dana Transfer Umum-Dana Alokasi Umum	Memperkuat Ketahanan Ekonomi Untuk Pertumbuhan Yang Berkualitas dan Berkeadilan	Pertumbuhan Ekonomi	SKPK	80 Paket	21,005,670	Dinas Kelautan, Perikanan, Pertanian dan Pangan

Sistem Informasi Pemerintahan Daerah - Cetak RKPD

Kode	Usuran/ Bidang Usuran/ Program/ Kegiatan/ Sub Kegiatan	Indikator Program/ Kegiatan/ Sub Kegiatan	Target Akhir Periode RPJMD	Realisasi Capaian RKPD Tahun 2021	Prakiraan Capaian Target RKPD Tahun 2022	Capaian Kinerja dan Kerangka Pendanaan					Kelompok Sasaran	Prakiraan Maju Rencana Tahun 2024		Perangkat Daerah Penanggung Jawab	
						Target 2023	Pagu Indikatif	Lokasi	Sumber Dana	Prioritas		Target	Pagu Indikatif		
										Nasional					Daerah
1	2	3	4	5	6	7	8	9	10	11	12	13	14	15	16
2 09 01 2.1 03	Penyediaan Peralatan Rumah Tangga	Jumlah Paket Peralatan Rumah Tangga yang Disediakan				1 Paket	15,000,000	Kota Lhokseumawe, Semua Kecamatan, Semua Kelurahan	Dana Transfer Umum-Dana Alokasi Umum	Memperkuat Ketahanan Ekonomi Untuk Pertumbuhan Yang Berkualitas dan Berkeadilan	Pertumbuhan Ekonomi	SKPK	1 Paket	0	Dinas Kelautan, Perikanan, Pertanian dan Pangan
2 09 01 2.1 04	Penyediaan Bahan Logistik Kantor	Jumlah Paket Bahan Logistik Kantor yang Disediakan				1150 Paket	64,581,451	Kota Lhokseumawe, Semua Kecamatan, Semua Kelurahan	Dana Transfer Umum-Dana Alokasi Umum	Memperkuat Ketahanan Ekonomi Untuk Pertumbuhan Yang Berkualitas dan Berkeadilan	Pertumbuhan Ekonomi	SKPK	1150 Paket	64,598,888	Dinas Kelautan, Perikanan, Pertanian dan Pangan
2 09 01 2.1 05	Penyediaan Barang Cetak dan Penggandaan	Jumlah Paket Barang Cetak dan Penggandaan yang Disediakan				30 Paket	60,000,000	Kota Lhokseumawe, Semua Kecamatan, Semua Kelurahan	Dana Transfer Umum-Dana Alokasi Umum	Memperkuat Ketahanan Ekonomi Untuk Pertumbuhan Yang Berkualitas dan Berkeadilan	Pertumbuhan Ekonomi	SKPK	30 Paket	50,013,500	Dinas Kelautan, Perikanan, Pertanian dan Pangan
2 09 01 2.1 06	Penyediaan Bahan Bacaan dan Peraturan Perundang-Undangan	Jumlah Dokumen Bahan Bacaan dan Peraturan Perundang-Undangan yang Disediakan				730 Dokumen	2,880,000	Kota Lhokseumawe, Semua Kecamatan, Semua Kelurahan	Dana Transfer Umum-Dana Alokasi Umum	Memperkuat Ketahanan Ekonomi Untuk Pertumbuhan Yang Berkualitas dan Berkeadilan	Pertumbuhan Ekonomi	SKPK	730 Dokumen	2,880,778	Dinas Kelautan, Perikanan, Pertanian dan Pangan
2 09 01 2.1 07	Penyediaan Bahan/Material	Jumlah Paket Bahan/Material yang Disediakan				1 Paket	12,000,000	Kota Lhokseumawe, Semua Kecamatan, Semua Kelurahan	Dana Transfer Umum-Dana Alokasi Umum	Memperkuat Ketahanan Ekonomi Untuk Pertumbuhan Yang Berkualitas dan Berkeadilan	Pertumbuhan Ekonomi	SKPK	1 Paket	12,003,240	Dinas Kelautan, Perikanan, Pertanian dan Pangan
2 09 01 2.1 09	Penyelenggaraan Rapat Koordinasi dan Konsultasi SKPD	Jumlah Laporan Penyelenggaraan Rapat Koordinasi dan Konsultasi SKPD				60 Laporan	199,750,000	Kota Lhokseumawe, Semua Kecamatan, Semua Kelurahan	Dana Transfer Umum-Dana Alokasi Umum	Memperkuat Ketahanan Ekonomi Untuk Pertumbuhan Yang Berkualitas dan Berkeadilan	Pertumbuhan Ekonomi	SKPK	60 Laporan	99,776,993	Dinas Kelautan, Perikanan, Pertanian dan Pangan
2 09 01 2.1	Pengadaan Barang Milik Daerah Penunjang Urusan Pemerintah Daerah	Jumlah Pengadaan Barang Milik Daerah Penunjang Urusan Pemerintah Daerah	53 Unit		0 Unit	17 Unit	548,496,175						17 Unit	631,556,754	
2 09 01 2.1 01	Pengadaan Kendaraan Perorangan Dinas atau Kendaraan Dinas Jabatan	Jumlah Unit Kendaraan Perorangan Dinas atau Kendaraan Dinas Jabatan yang Disediakan				1 Unit	49,690,000	Kota Lhokseumawe, Semua Kecamatan, Semua Kelurahan	Dana Transfer Umum-Dana Alokasi Umum	Memperkuat Ketahanan Ekonomi Untuk Pertumbuhan Yang Berkualitas dan Berkeadilan	Pertumbuhan Ekonomi	SKPK	1 Unit	220,059,400	Dinas Kelautan, Perikanan, Pertanian dan Pangan
2 09 01 2.1 02	Pengadaan Kendaraan Dinas Operasional atau Lapangan	Jumlah Unit Kendaraan Dinas Operasional atau Lapangan yang Disediakan				3 Unit	94,500,000	Kota Lhokseumawe, Semua Kecamatan, Semua Kelurahan	Dana Transfer Umum-Dana Alokasi Umum	Memperkuat Ketahanan Ekonomi Untuk Pertumbuhan Yang Berkualitas dan Berkeadilan	Pertumbuhan Ekonomi	SKPK	3 Unit	99,225,000	Dinas Kelautan, Perikanan, Pertanian dan Pangan
2 09 01 2.1 05	Pengadaan Mebel	Jumlah Paket Mebel yang Disediakan				8 Unit	107,500,000	Kota Lhokseumawe, Semua Kecamatan, Semua Kelurahan	Dana Transfer Umum-Dana Alokasi Umum	Memperkuat Ketahanan Ekonomi Untuk Pertumbuhan Yang Berkualitas dan Berkeadilan	Pertumbuhan Ekonomi	SKPK	8 Unit	107,529,025	Dinas Kelautan, Perikanan, Pertanian dan Pangan
2 09 01 2.1 10	Pengadaan Sarana dan Prasarana Gedung Kantor atau Bangunan Lainnya	Jumlah Unit Sarana dan Prasarana Gedung Kantor atau Bangunan Lainnya yang Disediakan				2 Unit	96,806,175	Kota Lhokseumawe, Semua Kecamatan, Semua Kelurahan	Dana Transfer Umum-Dana Alokasi Umum	Memperkuat Ketahanan Ekonomi Untuk Pertumbuhan Yang Berkualitas dan Berkeadilan	Pertumbuhan Ekonomi	SKPK	2 Unit	97,214,304	Dinas Kelautan, Perikanan, Pertanian dan Pangan
2 09 01 2.1 11	Pengadaan Sarana dan Prasarana Pendukung Gedung Kantor atau Bangunan Lainnya	Jumlah Unit Sarana dan Prasarana Pendukung Gedung Kantor atau Bangunan Lainnya yang Disediakan				3 Unit	200,000,000	Kota Lhokseumawe, Semua Kecamatan, Semua Kelurahan	Dana Transfer Umum-Dana Alokasi Umum	Memperkuat Ketahanan Ekonomi Untuk Pertumbuhan Yang Berkualitas dan Berkeadilan	Pertumbuhan Ekonomi	SKPK	3 Unit	107,529,025	Dinas Kelautan, Perikanan, Pertanian dan Pangan
2 09 01 2.1	Penyediaan Jasa Penunjang Urusan Pemerintahan Daerah	Periode Penyediaan Jasa Penunjang Urusan Pemerintahan Daerah	48 Bulan		0 Bulan	12 Bulan	852,923,106						12 Bulan	853,153,393	
2 09 01 2.1 01	Penyediaan Jasa Surat Menyurat	Jumlah Laporan Penyediaan Jasa Surat Menyurat				30 Laporan	1,575,000	Kota Lhokseumawe, Semua Kecamatan, Semua Kelurahan	Dana Transfer Umum-Dana Alokasi Umum	Memperkuat Ketahanan Ekonomi Untuk Pertumbuhan Yang Berkualitas dan Berkeadilan	Pertumbuhan Ekonomi	SKPK	30 Laporan	1,575,425	Dinas Kelautan, Perikanan, Pertanian dan Pangan

Sistem Informasi Pemerintahan Daerah - Cetak RKP

Kode	Urusan/ Bidang Urusan/ Program/ Kegiatan/ Sub Kegiatan	Indikator Program/ Kegiatan/ Sub Kegiatan	Target Akhir Periode RPJMD	Realisasi Capaian RKP Tahun 2021	Prakiraan Capaian Target RKP Tahun 2022	Capaian Kinerja dan Kerangka Pendanaan						Kelompok Sasaran	Prakiraan Maju Rencana Tahun 2024		Perangkat Daerah Penanggung Jawab
						Target 2023	Pagu Indikatif	Lokasi	Sumber Dana	Prioritas			Target	Pagu Indikatif	
										Nasional	Daerah				
1	2	3	4	5	6	7	8	9	10	11	12	13	14	15	16
2 09 01 2.1 02	Penyediaan Jasa Komunikasi, Sumber Daya Air dan Listrik	Jumlah Laporan Penyediaan Jasa Komunikasi, Sumber Daya Air dan Listrik yang Disediakan				84 Laporan	262,013,514	Kota Lhokseumawe, Semua Kecamatan, Semua Kelurahan	Dana Transfer Umum-Dana Alokasi Umum	Memperkuat Ketahanan Ekonomi Untuk Pertumbuhan Yang Berkualitas dan Berkeadilan	Pertumbuhan Ekonomi	SKPK	84 Laporan	262,084,256	Dinas Kelautan, Perikanan, Pertanian dan Pangan
2 09 01 2.1 04	Penyediaan Jasa Pelayanan Umum Kantor	Jumlah Laporan Penyediaan Jasa Pelayanan Umum Kantor yang Disediakan				708 Laporan	589,334,592	Kota Lhokseumawe, Semua Kecamatan, Semua Kelurahan	Dana Transfer Umum-Dana Alokasi Umum	Memperkuat Ketahanan Ekonomi Untuk Pertumbuhan Yang Berkualitas dan Berkeadilan	Pertumbuhan Ekonomi	SKPK	708 Laporan	589,493,712	Dinas Kelautan, Perikanan, Pertanian dan Pangan
2 09 01 2.1	Pemeliharaan Barang Milik Daerah Penunjang Urusan Pemerintahan Daerah	Jumlah Pemeliharaan Barang Milik Daerah Penunjang Urusan Pemerintahan Daerah	180 Unit		0 Unit	45 Unit	385,115,000						45 Unit	185,164,982	
2 09 01 2.1 01	Penyediaan Jasa Pemeliharaan, Biaya Pemeliharaan, dan Pajak Kendaraan Perorangan Dinas atau Kendaraan Dinas Jabatan	Jumlah Kendaraan Perorangan Dinas atau Kendaraan Dinas Jabatan yang Dipelihara dan dibayarkan Pajaknya				12 Unit	34,965,000	Kota Lhokseumawe, Semua Kecamatan, Semua Kelurahan	Dana Transfer Umum-Dana Alokasi Umum	Memperkuat Ketahanan Ekonomi Untuk Pertumbuhan Yang Berkualitas dan Berkeadilan	Pertumbuhan Ekonomi	SKPK	12 Unit	34,974,441	Dinas Kelautan, Perikanan, Pertanian dan Pangan
2 09 01 2.1 02	Penyediaan Jasa Pemeliharaan, Biaya Pemeliharaan, Pajak dan Perizinan Kendaraan Dinas Operasional atau Lapangan	Jumlah Kendaraan Dinas Operasional atau Lapangan yang Dipelihara dan dibayarkan Pajak dan Perizinannya				24 Unit	134,400,000	Kota Lhokseumawe, Semua Kecamatan, Semua Kelurahan	Dana Transfer Umum-Dana Alokasi Umum	Memperkuat Ketahanan Ekonomi Untuk Pertumbuhan Yang Berkualitas dan Berkeadilan	Pertumbuhan Ekonomi	SKPK	24 Unit	134,436,288	Dinas Kelautan, Perikanan, Pertanian dan Pangan
2 09 01 2.1 09	Pemeliharaan/Rehabilitasi Gedung Kantor dan Bangunan Lainnya	Jumlah Gedung Kantor dan Bangunan Lainnya yang Dipelihara/Direhabilitasi				1 Unit	110,500,000	Kota Lhokseumawe, Semua Kecamatan, Semua Kelurahan	Dana Transfer Umum-Dana Alokasi Umum	Memperkuat Ketahanan Ekonomi Untuk Pertumbuhan Yang Berkualitas dan Berkeadilan	Pertumbuhan Ekonomi	SKPK	1 Unit	10,502,835	Dinas Kelautan, Perikanan, Pertanian dan Pangan
2 09 01 2.1 11	Pemeliharaan/Rehabilitasi Sarana dan Prasarana Pendukung Gedung Kantor atau Bangunan Lainnya	Jumlah Sarana dan Prasarana Pendukung Gedung Kantor atau Bangunan Lainnya yang Dipelihara/Direhabilitasi				1 Unit	105,250,000	Kota Lhokseumawe, Semua Kecamatan, Semua Kelurahan	Dana Transfer Umum-Dana Alokasi Umum	Memperkuat Ketahanan Ekonomi Untuk Pertumbuhan Yang Berkualitas dan Berkeadilan	Pertumbuhan Ekonomi	SKPK	1 Unit	5,251,418	Dinas Kelautan, Perikanan, Pertanian dan Pangan
2 09 03	PROGRAM PENINGKATAN DIVERSIFIKASI DAN KETAHANAN PANGAN MASYARAKAT	Ketersediaan Pangan Utama	45.00 Persen		0 Persen	39.65 Persen	237,000,000						39.65 Persen	237,066,360	
2 09 03 2	Penyediaan dan Penyaluran Pangan Pokok atau Pangan Lainnya sesuai dengan Kebutuhan Daerah Kabupaten/Kota dalam rangka Stabilisasi Pasokan dan Harga Pangan	Frekuensi Stabilisasi Pasokan dan Harga Pangan	20 Kali		0 Kali	5 Kali	154,000,000						5 Kali	154,066,360	
2 09 03 2 01	Penyediaan Informasi Harga Pangan dan Neraca Bahan Makanan	Informasi Harga Pangan dan Neraca Bahan Makanan				12 Laporan	12,000,000	Kota Lhokseumawe, Semua Kecamatan, Semua Kelurahan	Dana Transfer Umum-Dana Alokasi Umum	Memperkuat Ketahanan Ekonomi Untuk Pertumbuhan Yang Berkualitas dan Berkeadilan	Pertumbuhan Ekonomi	Masyarakat Kota Lhokseumawe	12 Laporan	12,000,000	Dinas Kelautan, Perikanan, Pertanian dan Pangan
2 09 03 2 02	Penyediaan Pangan Berbasis Sumber Daya Lokal yang Tersedia	Pangan Berbasis Sumber Daya Lokal yang Tersedia				1 Laporan	80,000,000	Kota Lhokseumawe, Semua Kecamatan, Semua Kelurahan	Dana Transfer Umum-Dana Alokasi Umum	Memperkuat Ketahanan Ekonomi Untuk Pertumbuhan Yang Berkualitas dan Berkeadilan	Pertumbuhan Ekonomi	Masyarakat Kota Lhokseumawe	1 Laporan	80,000,000	Dinas Kelautan, Perikanan, Pertanian dan Pangan
2 09 03 2 03	Koordinasi, Sinkronisasi dan Pelaksanaan Distribusi Pangan Pokok dan Pangan Lainnya	Jumlah Koordinasi, Sinkronisasi dan Pelaksanaan Distribusi Pangan Pokok dan Pangan Lainnya				2 Laporan	5,000,000	Kota Lhokseumawe, Semua Kecamatan, Semua Kelurahan	Dana Transfer Umum-Dana Alokasi Umum	Memperkuat Ketahanan Ekonomi Untuk Pertumbuhan Yang Berkualitas dan Berkeadilan	Pertumbuhan Ekonomi	Masyarakat Kota Lhokseumawe	2 Laporan	5,066,360	Dinas Kelautan, Perikanan, Pertanian dan Pangan
2 09 03 2 04	Pemantauan Stok, Pasokan dan Harga Pangan	Pemantauan Stok, Pasokan dan Harga Pangan				12 Dokumen	12,000,000	Kota Lhokseumawe, Semua Kecamatan, Semua Kelurahan	Dana Transfer Umum-Dana Alokasi Umum	Memperkuat Ketahanan Ekonomi Untuk Pertumbuhan Yang Berkualitas dan Berkeadilan	Pertumbuhan Ekonomi	Masyarakat Kota Lhokseumawe	12 Dokumen	12,000,000	Dinas Kelautan, Perikanan, Pertanian dan Pangan
2 09 03 2 05	Pengembangan Kelembagaan dan Jaringan Distribusi Pangan	Jumlah Kelembagaan dan Jaringan Distribusi Pangan yang Dikembangkan				2 Unit	5,000,000	Kota Lhokseumawe, Semua Kecamatan, Semua Kelurahan	Dana Transfer Umum-Dana Alokasi Umum	Memperkuat Ketahanan Ekonomi Untuk Pertumbuhan Yang Berkualitas dan Berkeadilan	Pertumbuhan Ekonomi	Masyarakat Kota Lhokseumawe	2 Unit	5,000,000	Dinas Kelautan, Perikanan, Pertanian dan Pangan

Sistem Informasi Pemerintahan Daerah - Cetak RKPD

Kode	Urusan/ Bidang Urusan/ Program/ Kegiatan/ Sub Kegiatan	Indikator Program/ Kegiatan/ Sub Kegiatan	Target Akhir Periode RPJMD	Realisasi Capaian RKPD Tahun 2021	Prakiraan Capaian Target RKPD Tahun 2022	Capaian Kinerja dan Kerangka Pendanaan					Kelompok Sasaran	Prakiraan Maju Rencana Tahun 2024		Perangkat Daerah Penanggung Jawab	
						Target 2023	Pagu Indikatif	Lokasi	Sumber Dana	Prioritas		Target	Pagu Indikatif		
										Nasional					Daerah
1	2	3	4	5	6	7	8	9	10	11	12	13	14	15	16
2 09 03 2 06	Pengembangan Kelembagaan Usaha Pangan Masyarakat dan Toko Tani Indonesia	Jumlah Kelembagaan Usaha Pangan Masyarakat dan Toko Tani Indonesia yang Dikembangkan				1 Unit	20,000,000	Kota Lhokseumawe, Semua Kecamatan, Semua Kelurahan	Dana Transfer Umum-Dana Alokasi Umum	Memperkuat Ketahanan Ekonomi Untuk Pertumbuhan Yang Berkualitas dan Berkeadilan	Pertumbuhan Ekonomi	Masyarakat Kota Lhokseumawe	1 Unit	20,000,000	Dinas Kelautan, Perikanan, Pertanian dan Pangan
2 09 03 2 07	Peningkatan Ketahanan Pangan Keluarga	Jumlah Keluarga yang Mengikuti Peningkatan Ketahanan Pangan Keluarga				1 Keluarga	20,000,000	Kota Lhokseumawe, Semua Kecamatan, Semua Kelurahan	Dana Transfer Umum-Dana Alokasi Umum	Memperkuat Ketahanan Ekonomi Untuk Pertumbuhan Yang Berkualitas dan Berkeadilan	Pertumbuhan Ekonomi	Masyarakat Kota Lhokseumawe	1 Keluarga	20,000,000	Dinas Kelautan, Perikanan, Pertanian dan Pangan
2 09 03 2	Pengelolaan dan Keseimbangan Cadangan Pangan Kabupaten/Kota	Jumlah Keseimbangan Cadangan Pangan yang dikelola	12 Kali		0 Kali	3 Kali	28,000,000						3 Kali	28,000,000	
2 09 03 2 01	Koordinasi dan Sinkronisasi Pengendalian Cadangan Pangan Kabupaten/Kota	Jumlah Koordinasi dan Sinkronisasi Pengendalian Cadangan Pangan Kabupaten/Kota				2 Laporan	5,000,000	Kota Lhokseumawe, Semua Kecamatan, Semua Kelurahan	Dana Transfer Umum-Dana Alokasi Umum	Memperkuat Ketahanan Ekonomi Untuk Pertumbuhan Yang Berkualitas dan Berkeadilan	Pertumbuhan Ekonomi	Masyarakat Kota Lhokseumawe	2 Laporan	5,000,000	Dinas Kelautan, Perikanan, Pertanian dan Pangan
2 09 03 2 02	Penyusunan Rencana Kebutuhan Pangan Lokal	Rencana Kebutuhan Pangan Lokal				1 Dokumen	5,000,000	Kota Lhokseumawe, Semua Kecamatan, Semua Kelurahan	Dana Transfer Umum-Dana Alokasi Umum	Memperkuat Ketahanan Ekonomi Untuk Pertumbuhan Yang Berkualitas dan Berkeadilan	Pertumbuhan Ekonomi	Masyarakat Kota Lhokseumawe	1 Dokumen	5,000,000	Dinas Kelautan, Perikanan, Pertanian dan Pangan
2 09 03 2 03	Pengadaan Cadangan Pangan Pemerintah Kabupaten/Kota	Jumlah Cadangan Pangan Pemerintah Kabupaten/Kota				7 Ton	8,000,000	Kota Lhokseumawe, Semua Kecamatan, Semua Kelurahan	Dana Transfer Umum-Dana Alokasi Umum	Memperkuat Ketahanan Ekonomi Untuk Pertumbuhan Yang Berkualitas dan Berkeadilan	Pertumbuhan Ekonomi	Masyarakat Kota Lhokseumawe	7 Ton	8,000,000	Dinas Kelautan, Perikanan, Pertanian dan Pangan
2 09 03 2 04	Pemeliharaan Cadangan Pangan Pemerintah Kabupaten/Kota	Jumlah Cadangan Pangan Pemerintah Kabupaten/Kota yang Terpelihara				7 Ton	10,000,000	Kota Lhokseumawe, Semua Kecamatan, Semua Kelurahan	Dana Transfer Umum-Dana Alokasi Umum	Memperkuat Ketahanan Ekonomi Untuk Pertumbuhan Yang Berkualitas dan Berkeadilan	Pertumbuhan Ekonomi	Masyarakat Kota Lhokseumawe	7 Ton	10,000,000	Dinas Kelautan, Perikanan, Pertanian dan Pangan
2 09 03 2	Penentuan Harga Minimum Daerah untuk Pangan Lokal yang Tidak Ditetapkan oleh Pemerintah Pusat dan Pemerintah Provinsi	Jumlah Harga Minum Daerah yang di Tetapkan	8 Dokumen		0 Dokumen	2 Dokumen	5,000,000						2 Dokumen	5,000,000	
2 09 03 2 01	Koordinasi dan Sinkronisasi Penentuan Harga Minimum Pangan Pokok Lokal	Jumlah Koordinasi dan Sinkronisasi Penentuan Harga Minimum Pangan Pokok Lokal				1 Laporan	5,000,000	Kota Lhokseumawe, Semua Kecamatan, Semua Kelurahan	Dana Transfer Umum-Dana Alokasi Umum	Memperkuat Ketahanan Ekonomi Untuk Pertumbuhan Yang Berkualitas dan Berkeadilan	Pertumbuhan Ekonomi	Masyarakat Kota Lhokseumawe	1 Laporan	5,000,000	Dinas Kelautan, Perikanan, Pertanian dan Pangan
2 09 03 2	Pelaksanaan Pencapaian Target Konsumsi Pangan Perkapita/Tahun sesuai dengan Angka Kecukupan Gizi	Jumlah Capaian Target Konsumsi Pangan Perkapita/Tahun yang Terlaksana	8 Dokumen		0 Dokumen	2 Dokumen	50,000,000						2 Dokumen	50,000,000	
2 09 03 2 01	Penyusunan dan Penetapan Target Konsumsi Pangan Per Kapita Per Tahun	Target Konsumsi Pangan Per Kapita Per Tahun				1 Dokumen	5,000,000	Kota Lhokseumawe, Semua Kecamatan, Semua Kelurahan	Dana Transfer Umum-Dana Alokasi Umum	Memperkuat Ketahanan Ekonomi Untuk Pertumbuhan Yang Berkualitas dan Berkeadilan	Pertumbuhan Ekonomi	Masyarakat Kota Lhokseumawe	1 Dokumen	5,000,000	Dinas Kelautan, Perikanan, Pertanian dan Pangan
2 09 03 2 02	Pemberdayaan Masyarakat dalam Penganekaragaman Konsumsi Pangan Berbasis Sumber Daya Lokal	Jumlah Pemberdayaan Kelompok Masyarakat dalam Penganekaragaman Konsumsi Pangan Berbasis Sumber Daya Lokal				1 Laporan	40,000,000	Kota Lhokseumawe, Semua Kecamatan, Semua Kelurahan	Dana Transfer Umum-Dana Alokasi Umum	Memperkuat Ketahanan Ekonomi Untuk Pertumbuhan Yang Berkualitas dan Berkeadilan	Pertumbuhan Ekonomi	Masyarakat Kota Lhokseumawe	1 Laporan	40,000,000	Dinas Kelautan, Perikanan, Pertanian dan Pangan
2 09 03 2 03	Koordinasi dan Sinkronisasi Pemantauan dan Evaluasi Konsumsi per Kapita per Tahun	Jumlah Koordinasi dan Sinkronisasi Pemantauan dan Evaluasi Konsumsi Per Kapita Per Tahun				1 Laporan	5,000,000	Kota Lhokseumawe, Semua Kecamatan, Semua Kelurahan	Dana Transfer Umum-Dana Alokasi Umum	Memperkuat Ketahanan Ekonomi Untuk Pertumbuhan Yang Berkualitas dan Berkeadilan	Pertumbuhan Ekonomi	Masyarakat Kota Lhokseumawe	1 Laporan	5,000,000	Dinas Kelautan, Perikanan, Pertanian dan Pangan
2 09 04	PROGRAM PENANGANAN KERAWANAN PANGAN	Persentase Ketersediaan Informasi Kerawanan Pangan	77.78 Persen		0 Persen	44.44 Persen	25,000,000						44.44 Persen	25,007,000	
2 09 04 2	Penyusunan Peta Kerentanan dan Ketahanan Pangan Kecamatan	Jumlah Peta Kerentanan dan Ketahanan Pangan yang di susun	4 Kali		0 Kali	1 Kali	20,000,000						1 Kali	20,000,000	

Sistem Informasi Pemerintahan Daerah - Cetak RKP

Kode	Urusan/ Bidang Urusan/ Program/ Kegiatan/ Sub Kegiatan	Indikator Program/ Kegiatan/ Sub Kegiatan	Target Akhir Periode RPJMD	Realisasi Capaian RKP Tahun 2021	Prakiraan Capaian Target RKP Tahun 2022	Capaian Kinerja dan Kerangka Pendanaan					Kelompok Sasaran	Prakiraan Maju Rencana Tahun 2024		Perangkat Daerah Penanggung Jawab	
						Target 2023	Pagu Indikatif	Lokasi	Sumber Dana	Prioritas		Target	Pagu Indikatif		
										Nasional					Daerah
1	2	3	4	5	6	7	8	9	10	11	12	13	14	15	16
2 09 04 2 01	Penyusunan, Pemutakhiran dan Analisis Peta Ketahanan dan Kerentanan Pangan	Peta dan Analisis Ketahanan dan Kerentanan Pangan yang Dimutakhirkan				0 Dokumen	20,000,000	Kota Lhokseumawe, Semua Kecamatan, Semua Kelurahan	Dana Transfer Umum-Dana Alokasi Umum	Memperkuat Ketahanan Ekonomi Untuk Pertumbuhan Yang Berkualitas dan Berkeadilan	Pertumbuhan Ekonomi	Masyarakat Kota Lhokseumawe dan SKPK	0 Dokumen	20,000,000	Dinas Kelautan, Perikanan, Pertanian dan Pangan
		Peta dan Analisis Ketahanan dan Kerentanan Pangan yang Dimutakhirkan				1 Dokumen		1 Dokumen							
2 09 04 2	Penanganan Kerawanan Pangan Kewenangan Kabupaten/Kota	Jumlah Kerawanan Pangan yang ditangani	8 Kali		0 Kali	2 Kali	5,000,000						2 Kali	5,007,000	
2 09 04 2 01	Koordinasi dan Sinkronisasi Penanganan Kerawanan Pangan Kabupaten/Kota	Jumlah Koordinasi dan Sinkronisasi Penanganan Kerawanan Pangan Kabupaten/Kota				1 Laporan	5,000,000	Kota Lhokseumawe, Semua Kecamatan, Semua Kelurahan	Dana Transfer Umum-Dana Alokasi Umum	Memperkuat Ketahanan Ekonomi Untuk Pertumbuhan Yang Berkualitas dan Berkeadilan	Pertumbuhan Ekonomi	Masyarakat Kota Lhokseumawe	1 Laporan	5,007,000	Dinas Kelautan, Perikanan, Pertanian dan Pangan
2 09 05	PROGRAM PENGAWASAN KEAMANAN PANGAN	Persentase Pengawasan dan Pengendalian Konsumsi Pangan Segar	90.91 Persen		0 Persen	45.45 Persen	53,800,000						45.45 Persen	54,015,120	
2 09 05 2	Pelaksanaan Pengawasan Keamanan Pangan Segar Daerah Kabupaten/Kota	Jumlah Pengawasan Keamanan Pangan Segar yang Terlaksana	16 Kali		0 Kali	4 Kali	53,800,000						4 Kali	54,015,120	
2 09 05 2 01	Penguatan Kelembagaan Keamanan Pangan Segar Daerah Kabupaten/Kota	Kelembagaan Keamanan Pangan Segar Daerah Kabupaten/Kota yang Dibina				4 Dokumen	5,800,000	Kota Lhokseumawe, Semua Kecamatan, Semua Kelurahan	Dana Transfer Umum-Dana Alokasi Umum	Memperkuat Ketahanan Ekonomi Untuk Pertumbuhan Yang Berkualitas dan Berkeadilan	Pertumbuhan Ekonomi	Masyarakat Kota Lhokseumawe	4 Dokumen	6,015,120	Dinas Kelautan, Perikanan, Pertanian dan Pangan
2 09 05 2 02	Sertifikasi Keamanan Pangan Segar Asal Tumbuhan Daerah Kabupaten/Kota	Jumlah Sertifikasi Keamanan Pangan Segar Asal Tumbuhan Daerah Kabupaten/Kota				4 Sertifikat	8,000,000	Kota Lhokseumawe, Semua Kecamatan, Semua Kelurahan	Dana Transfer Umum-Dana Alokasi Umum	Memperkuat Ketahanan Ekonomi Untuk Pertumbuhan Yang Berkualitas dan Berkeadilan	Pertumbuhan Ekonomi	Masyarakat Kota Lhokseumawe	4 Sertifikat	8,000,000	Dinas Kelautan, Perikanan, Pertanian dan Pangan
2 09 05 2 03	Registrasi Keamanan Pangan Segar Asal Tumbuhan Daerah Kabupaten/Kota	Jumlah Registrasi Keamanan Pangan Segar Asal Tumbuhan Daerah Kabupaten/Kota				4 Dokumen	10,000,000	Kota Lhokseumawe, Semua Kecamatan, Semua Kelurahan	Dana Transfer Umum-Dana Alokasi Umum	Memperkuat Ketahanan Ekonomi Untuk Pertumbuhan Yang Berkualitas dan Berkeadilan	Pertumbuhan Ekonomi	Masyarakat Kota Lhokseumawe	4 Dokumen	10,000,000	Dinas Kelautan, Perikanan, Pertanian dan Pangan
2 09 05 2 04	Rekomendasi Keamanan Pangan Segar Asal Tumbuhan Daerah Kabupaten/Kota	Jumlah Rekomendasi Keamanan Pangan Segar Asal Tumbuhan Daerah Kabupaten/Kota				5 Dokumen	18,000,000	Kota Lhokseumawe, Semua Kecamatan, Semua Kelurahan	Dana Transfer Umum-Dana Alokasi Umum	Memperkuat Ketahanan Ekonomi Untuk Pertumbuhan Yang Berkualitas dan Berkeadilan	Pertumbuhan Ekonomi	Masyarakat Kota Lhokseumawe	5 Dokumen	18,000,000	Dinas Kelautan, Perikanan, Pertanian dan Pangan
2 09 05 2 05	Penyediaan Sarana dan Prasarana Pengujian Mutu dan Keamanan Pangan Segar Asal Tumbuhan Daerah Kabupaten/Kota	Jumlah Sarana dan Prasarana Pengujian Mutu dan Keamanan Pangan Segar Asal Tumbuhan Daerah Kabupaten/Kota				5 Dokumen	12,000,000	Kota Lhokseumawe, Semua Kecamatan, Semua Kelurahan	Dana Transfer Umum-Dana Alokasi Umum	Memperkuat Ketahanan Ekonomi Untuk Pertumbuhan Yang Berkualitas dan Berkeadilan	Pertumbuhan Ekonomi	Masyarakat Kota Lhokseumawe	5 Dokumen	12,000,000	Dinas Kelautan, Perikanan, Pertanian dan Pangan
3	URUSAN PEMERINTAHAN PILIHAN														
3 25	URUSAN PEMERINTAHAN BIDANG KELAUTAN DAN PERIKANAN														
3 25 03	PROGRAM PENGELOLAAN PERIKANAN TANGKAP														
3 25 03 2	Pengelolaan Penangkapan Ikan di Wilayah Sungai, Danau, Waduk, Rawa, dan Genangan Air Lainnya yang Dapat Diusahakan dalam 1 (Satu) Daerah Kabupaten/ Kota	Jumlah Hasil Penangkapan Ikan di Wilayah Sungai, Danau, Waduk, Rawa, dan Genangan Air Lainnya yang dikelola	51.61 Persen		0 Persen	45.41 Persen	975,834,650						45.41 Persen	1,217,271,745	
3 25 03 2 01	Penyediaan Data dan Informasi Sumber Daya Ikan	Jumlah Data dan Informasi Sumber Daya Ikan di Perairan Darat dalam Satu Kabupaten/Kota yang Tersedia				0 Dokumen	14,999,600	Kota Lhokseumawe, Semua Kecamatan, Semua Kelurahan	Dana Transfer Umum-Dana Alokasi Umum	Memperkuat Ketahanan Ekonomi Untuk Pertumbuhan Yang Berkualitas dan Berkeadilan	Pertumbuhan Ekonomi	Masyarakat Kota Lhokseumawe	0 Dokumen	15,412,595	Dinas Kelautan, Perikanan, Pertanian dan Pangan
	Jumlah Data dan Informasi Sumber Daya Ikan di Perairan Darat dalam Satu Kabupaten/Kota yang Tersedia	8 Do,kumen	0 Do,kumen	2 Do,kumen	10 Dokumen	10 Dokumen									

Sistem Informasi Pemerintahan Daerah - Cetak RKP

Kode	Urusan/ Bidang Urusan/ Program/ Kegiatan/ Sub Kegiatan	Indikator Program/ Kegiatan/ Sub Kegiatan	Target Akhir Periode RPJMD	Realisasi Capaian RKP Tahun 2021	Prakiraan Capaian Target RKP Tahun 2022	Capaian Kinerja dan Kerangka Pendanaan					Kelompok Sasaran	Prakiraan Maju Rencana Tahun 2024		Perangkat Daerah Penanggung Jawab	
						Target 2023	Pagu Indikatif	Lokasi	Sumber Dana	Prioritas		Target	Pagu Indikatif		
										Nasional					Daerah
1	2	3	4	5	6	7	8	9	10	11	12	13	14	15	16
3 25 03 2	Pemberdayaan Nelayan Kecil dalam Daerah Kabupaten/Kota	Jumlah Pemberdayaan Nelayan yang Terfasilitasi	42 Kelompok		0 Kelompok	10 Kelompok	930,000,000						10 Kelompok	1,171,024,100	
3 25 03 2 01	Pengembangan Kapasitas Nelayan Kecil	Jumlah Nelayan Kecil yang Meningkatkan Kapasitasnya				100 Orang	580,000,000	Kota Lhokseumawe, Semua Kecamatan, Semua Kelurahan	Dana Transfer Umum-Dana Alokasi Umum	Memperkuat Ketahanan Ekonomi Untuk Pertumbuhan Yang Berkualitas dan Berkeadilan	Pertumbuhan Ekonomi	Masyarakat Kota Lhokseumawe	100 Orang	322,355,000	Dinas Kelautan, Perikanan, Pertanian dan Pangan
3 25 03 2 02	Pelaksanaan Fasilitas Pembentukan dan Pengembangan Kelembagaan Nelayan Kecil	Jumlah Kelompok Nelayan Kecil yang Difasilitasi Pembentukan dan Pengembangan Kelembagaannya				6 Kelompok	300,000,000	Kota Lhokseumawe, Semua Kecamatan, Semua Kelurahan	Dana Transfer Umum-Dana Alokasi Umum	Memperkuat Ketahanan Ekonomi Untuk Pertumbuhan Yang Berkualitas dan Berkeadilan	Pertumbuhan Ekonomi	Masyarakat Kota Lhokseumawe	6 Kelompok	798,669,100	Dinas Kelautan, Perikanan, Pertanian dan Pangan
3 25 03 2 03	Pelaksanaan Fasilitas Bantuan Pendanaan, Bantuan Pembiayaan, Kemitraan Usaha	Jumlah Unit Usaha yang Difasilitasi Penyaluran Bantuan Pen Danaan, Bantuan Pembiayaan, Kemitraan Usaha				12 Unit Usaha	50,000,000	Kota Lhokseumawe, Semua Kecamatan, Semua Kelurahan	Dana Transfer Umum-Dana Alokasi Umum	Memperkuat Ketahanan Ekonomi Untuk Pertumbuhan Yang Berkualitas dan Berkeadilan	Pertumbuhan Ekonomi	Masyarakat Kota Lhokseumawe	12 Unit Usaha	50,000,000	Dinas Kelautan, Perikanan, Pertanian dan Pangan
3 25 03 2	Penerbitan Tanda Daftar Kapal Perikanan Berukuran sampai dengan 10 GT di Wilayah Sungai, Danau, Waduk, Rawa, dan Genangan Air Lainnya yang Dapat Diusahakan dalam 1 (Satu) Daerah Kabupaten/Kota	Jumlah Dokumen Tanda Daftar Kapal Perikanan yang di Terbitkan	400 Dokumen		0 Dokumen	100 Dokumen	30,835,050						100 Dokumen	30,835,050	
3 25 03 2 01	Penetapan Persyaratan dan Prosedur Penerbitan Tanda Daftar Kapal Perikanan Berukuran sampai dengan 10 GT	Jumlah Persyaratan dan Prosedur Penerbitan Rekomendasi Perizinan Berusaha Perikanan Tangkap yang Menjadi Kewenangan Kabupaten/Kota				8 Dokumen	15,000,000	Kota Lhokseumawe, Semua Kecamatan, Semua Kelurahan	Dana Transfer Umum-Dana Alokasi Umum	Memperkuat Ketahanan Ekonomi Untuk Pertumbuhan Yang Berkualitas dan Berkeadilan	Pertumbuhan Ekonomi	Masyarakat Kota Lhokseumawe	8 Dokumen	15,000,000	Dinas Kelautan, Perikanan, Pertanian dan Pangan
3 25 03 2 02	Pelayanan Penerbitan Tanda Daftar Kapal Perikanan Berukuran sampai dengan 10 GT	Jumlah Rekomendasi Tanda Daftar Kapal Perikanan				300 Rekomendasi	15,835,050	Kota Lhokseumawe, Semua Kecamatan, Semua Kelurahan	Dana Transfer Umum-Dana Alokasi Umum	Memperkuat Ketahanan Ekonomi Untuk Pertumbuhan Yang Berkualitas dan Berkeadilan	Pertumbuhan Ekonomi	Masyarakat Kota Lhokseumawe	300 Rekomendasi	15,835,050	Dinas Kelautan, Perikanan, Pertanian dan Pangan
3 25 04	PROGRAM PENGELOLAAN PERIKANAN BUDIDAYA	Cakupan bina kelompok pembudidaya	56.45 Persen		0 Persen	46.52 Persen	4,776,791,355						46.52 Persen	4,050,600,000	
3 25 04 2	Pemberdayaan Pembudi Daya Ikan Kecil	Jumlah Pembudidaya Ikan Kecil yang di Berdayakan	40 Kelompok		0 Kelompok	10 Kelompok	742,000,000						10 Kelompok	742,000,000	
3 25 04 2 01	Pengembangan Kapasitas Pembudi Daya Ikan Kecil	Jumlah Kelompok Pembudi Daya Ikan Kecil yang Mengikuti Pengembangan Kapasitas				100 Kelompok	672,000,000	Kota Lhokseumawe, Semua Kecamatan, Semua Kelurahan	Dana Transfer Umum-Dana Alokasi Umum	Memperkuat Ketahanan Ekonomi Untuk Pertumbuhan Yang Berkualitas dan Berkeadilan	Pertumbuhan Ekonomi	Masyarakat Kota Lhokseumawe	100 Kelompok	672,000,000	Dinas Kelautan, Perikanan, Pertanian dan Pangan
3 25 04 2 02	Pelaksanaan Fasilitas Pembentukan dan Pengembangan Kelembagaan Pembudi Daya Ikan Kecil	Jumlah Kelompok Pembudi Daya Ikan Kecil yang Mengikuti Pembentukan dan Pengembangan Kelembagaan				30 Kelompok	50,000,000	Kota Lhokseumawe, Semua Kecamatan, Semua Kelurahan	Dana Transfer Umum-Dana Alokasi Umum	Memperkuat Ketahanan Ekonomi Untuk Pertumbuhan Yang Berkualitas dan Berkeadilan	Pertumbuhan Ekonomi	Masyarakat Kota Lhokseumawe	30 Kelompok	50,000,000	Dinas Kelautan, Perikanan, Pertanian dan Pangan
3 25 04 2 03	Pelaksanaan Fasilitas Bantuan Pendanaan, Bantuan Pembiayaan, Kemitraan Usaha	Jumlah Kelompok Usaha yang terfasilitasi Bantuan Pendanaan, Bantuan Pembiayaan, Kemitraan Usahanya				20 Kelompok	20,000,000	Kota Lhokseumawe, Semua Kecamatan, Semua Kelurahan	Dana Transfer Umum-Dana Alokasi Umum	Memperkuat Ketahanan Ekonomi Untuk Pertumbuhan Yang Berkualitas dan Berkeadilan	Pertumbuhan Ekonomi	Masyarakat Kota Lhokseumawe	20 Kelompok	20,000,000	Dinas Kelautan, Perikanan, Pertanian dan Pangan
3 25 04 2	Pengelolaan Pembudidayaan Ikan	Jumlah Data Pengelolaan Pembudidayaan Ikan	8 Dokumen		0 Dokumen	2 Dokumen	4,034,791,355						2 Dokumen	3,308,600,000	
3 25 04 2 01	Penyediaan Data dan Informasi Pembudidayaan Ikan dalam 1 (Satu) Daerah Kabupaten/Kota	Jumlah Data dan Informasi Pembudidayaan Ikan dalam 1 (Satu) Daerah Kabupaten/Kota				3 Dokumen	45,000,000	Kota Lhokseumawe, Semua Kecamatan, Semua Kelurahan	Dana Transfer Umum-Dana Alokasi Umum	Memperkuat Ketahanan Ekonomi Untuk Pertumbuhan Yang Berkualitas dan Berkeadilan	Pertumbuhan Ekonomi	Masyarakat Kota Lhokseumawe	3 Dokumen	45,000,000	Dinas Kelautan, Perikanan, Pertanian dan Pangan
3 25 04 2 02	Penyediaan Prasarana Pembudidayaan Ikan dalam 1 (Satu) Daerah Kabupaten/Kota	Jumlah Prasarana Pembudidayaan Ikan dalam 1 (Satu) Daerah Kabupaten/Kota				30 Unit	200,000,000	Kota Lhokseumawe, Semua Kecamatan, Semua Kelurahan	Dana Transfer Umum-Dana Alokasi Umum	Memperkuat Ketahanan Ekonomi Untuk Pertumbuhan Yang Berkualitas dan Berkeadilan	Pertumbuhan Ekonomi	Masyarakat Kota Lhokseumawe	30 Unit	473,550,000	Dinas Kelautan, Perikanan, Pertanian dan Pangan

Sistem Informasi Pemerintahan Daerah - Cetak RKP

Kode	Usuran/ Bidang Usuran/ Program/ Kegiatan/ Sub Kegiatan	Indikator Program/ Kegiatan/ Sub Kegiatan	Target Akhir Periode RPJMD	Realisasi Capaian RKP Tahun 2021	Prakiraan Capaian Target RKP Tahun 2022	Capaian Kinerja dan Kerangka Pendanaan					Kelompok Sasaran	Prakiraan Maju Rencana Tahun 2024		Perangkat Daerah Penanggung Jawab	
						Target 2023	Pagu Indikatif	Lokasi	Sumber Dana	Prioritas		Target	Pagu Indikatif		
										Nasional					Daerah
1	2	3	4	5	6	7	8	9	10	11	12	13	14	15	16
3 25 04 2 03	Penjaminan Ketersediaan Sarana Pembudidayaan Ikan dalam 1 (Satu) Daerah Kabupaten/Kota	Jumlah Sarana Pembudidayaan Ikan dalam 1 (Satu) Daerah Kabupaten/Kota				1773 Unit	532,050,000	Kota Lhokseumawe, Semua Kecamatan, Semua Kelurahan	Dana Transfer Umum-Dana Alokasi Umum	Memperkuat Ketahanan Ekonomi Untuk Pertumbuhan Yang Berkualitas dan Berkeadilan	Pertumbuhan Ekonomi	Masyarakat Kota Lhokseumawe	1773 Unit	232,050,000	Dinas Kelautan, Perikanan, Pertanian dan Pangan
3 25 04 2 04	Pengelolaan Kesehatan Ikan dan Lingkungan Budidaya dalam 1 (Satu) Daerah Kabupaten/Kota	Jumlah Hasil Ikan dan Lingkungan Budidaya dalam 1 (Satu) Daerah Kabupaten/Kota yang Teruji Melalui Pengelolaan Kesehatan Ikan				600 Dokumen	50,000,000	Kota Lhokseumawe, Semua Kecamatan, Semua Kelurahan	Dana Transfer Umum-Dana Alokasi Umum	Memperkuat Ketahanan Ekonomi Untuk Pertumbuhan Yang Berkualitas dan Berkeadilan	Pertumbuhan Ekonomi	Masyarakat Kota Lhokseumawe	600 Dokumen	50,000,000	Dinas Kelautan, Perikanan, Pertanian dan Pangan
3 25 04 2 05	Pembinaan dan Pemantauan Pembudidayaan Ikan di Darat	Jumlah Pembudidaya yang Memperoleh Pembinaan dan Pemantauan Pembudidayaan Ikan di Darat				30 Orang	35,000,000	Kota Lhokseumawe, Semua Kecamatan, Semua Kelurahan	Dana Transfer Umum-Dana Alokasi Umum	Memperkuat Ketahanan Ekonomi Untuk Pertumbuhan Yang Berkualitas dan Berkeadilan	Pertumbuhan Ekonomi	Masyarakat Kota Lhokseumawe	30 Orang	35,000,000	Dinas Kelautan, Perikanan, Pertanian dan Pangan
3 25 04 2 06	Perencanaan, Pengembangan, Pemanfaatan dan Perlindungan Lahan untuk Pembudidayaan Ikan di Darat	Luas Lahan untuk Pembudidayaan Ikan di Darat yang Direncanakan, Dikembangkan, Dimanfaatkan dan Dilindungi				0 Ha	3,172,741,355	Kota Lhokseumawe, Semua Kecamatan, Semua Kelurahan	Dana Transfer Umum-Dana Alokasi Umum	Memperkuat Ketahanan Ekonomi Untuk Pertumbuhan Yang Berkualitas dan Berkeadilan	Pertumbuhan Ekonomi	Masyarakat Kota Lhokseumawe	0 Ha	2,473,000,000	Dinas Kelautan, Perikanan, Pertanian dan Pangan
		Luas Lahan untuk Pembudidayaan Ikan di Darat yang Direncanakan, Dikembangkan, Dimanfaatkan dan Dilindungi			4 Ha	4 Ha									
3 25 05	PROGRAM PENGAWASAN SUMBER DAYA KELAUTAN DAN PERIKANAN	Persentase Pengawasan dan Pengendalian Sumberdaya Kelautan dan Perikanan	51.67 Persen		0 Persen	44.17 Persen	83,283,690						44.17 Persen	83,307,164	
3 25 05 2	Pengawasan Sumber Daya Perikanan di Wilayah Sungai, Danau, Waduk, Rawa, dan Genangan Air Lainnya yang Dapat Diusahakan Dalam Kabupaten/Kota	Frekuensi Pengawasan Sumber Daya Perikanan	32 Kali		0 Kali	8 Kali	83,283,690						8 Kali	83,307,164	
3 25 05 2 01	Pengawasan Usaha Perikanan Tangkap di Wilayah Sungai, Danau, Waduk, Rawa, dan Genangan Air Lainnya yang Dapat Diusahakan dalam Kabupaten/Kota	Jumlah Dokumen Hasil Pengawasan Sumber Daya Perikanan Tangkap di Wilayah Sungai, Danau, Waduk, Rawa, dan Genangan Air Lainnya yang Dapat Diusahakan dalam Kabupaten/Kota				8 Dokumen	33,283,690	Kota Lhokseumawe, Semua Kecamatan, Semua Kelurahan	Dana Transfer Umum-Dana Alokasi Umum	Memperkuat Ketahanan Ekonomi Untuk Pertumbuhan Yang Berkualitas dan Berkeadilan	Pertumbuhan Ekonomi	Masyarakat Kota Lhokseumawe	8 Dokumen	33,283,845	Dinas Kelautan, Perikanan, Pertanian dan Pangan
3 25 05 2 02	Pengawasan Usaha Perikanan Bidang Pembudidayaan Ikan di Wilayah Sungai, Danau, Waduk, Rawa, dan Genangan Air Lainnya yang Dapat Diusahakan dalam Kabupaten/Kota	Jumlah Dokumen Hasil Pengawasan Usaha Perikanan Bidang Pembudidayaan Ikan di Wilayah Sungai, Danau, Waduk, Rawa, dan Genangan Air Lainnya yang Dapat Diusahakan dalam Kabupaten/Kota				5 Dokumen	50,000,000	Kota Lhokseumawe, Semua Kecamatan, Semua Kelurahan	Dana Transfer Umum-Dana Alokasi Umum	Memperkuat Ketahanan Ekonomi Untuk Pertumbuhan Yang Berkualitas dan Berkeadilan	Pertumbuhan Ekonomi	Masyarakat Kota Lhokseumawe	5 Dokumen	50,023,319	Dinas Kelautan, Perikanan, Pertanian dan Pangan
3 25 06	PROGRAM PENGOLAHAN DAN PEMASARAN HASIL PERIKANAN	Cakupan Pengolahan dan Pemasaran Hasil Perikanan	100 Persen		0 Persen	100 Persen	29,164,000						100 Persen	40,024,080	
3 25 06 2	Penerbitan Tanda Daftar Usaha Pengolahan Hasil Perikanan bagi Usaha Skala Mikro dan Kecil	Jumlah Dokumen Tanda Daftar kapal	300 Dokumen		0 Dokumen	75 Dokumen	9,164,000						75 Dokumen	20,024,080	
3 25 06 2 01	Penyediaan Data dan Informasi Usaha Pemasaran dan Pengolahan Hasil Perikanan dalam 1 (Satu) Daerah Kabupaten/Kota	Jumlah Data dan Informasi Usaha Pemasaran dan Pengolahan Hasil Perikanan berdasarkan Skala Usaha dan Risiko				10 Dokumen	9,164,000	Kota Lhokseumawe, Semua Kecamatan, Semua Kelurahan	Dana Transfer Umum-Dana Alokasi Umum	Memperkuat Ketahanan Ekonomi Untuk Pertumbuhan Yang Berkualitas dan Berkeadilan	Pertumbuhan Ekonomi	Masyarakat Kota Lhokseumawe	10 Dokumen	20,024,080	Dinas Kelautan, Perikanan, Pertanian dan Pangan
3 25 06 2	Pembinaan Mutu dan Keamanan Hasil Perikanan bagi Usaha Pengolahan dan Pemasaran Skala Mikro dan Kecil	Frekuensi Pembinaan Kelompok Usaha Hasil Perikanan	16 Kali		0 Kali	4 Kali	20,000,000						4 Kali	20,000,000	
3 25 06 2 01	Pelaksanaan Bimbingan dan Penerapan Persyaratan atau Standar pada Usaha Pengolahan dan Pemasaran Skala Mikro dan Kecil	Jumlah Unit Usaha Pengolahan dan Pemasaran Hasil Perikanan yang Mendapatkan Pembinaan Terhadap Penerapan Persyaratan Perizinan Berusaha pada Usaha Pengolahan dan Pemasaran Hasil Perikanan Sesuai Skala Usaha dan Risiko				20 Unit Usaha	20,000,000	Kota Lhokseumawe, Semua Kecamatan, Semua Kelurahan	Dana Transfer Umum-Dana Alokasi Umum	Memperkuat Ketahanan Ekonomi Untuk Pertumbuhan Yang Berkualitas dan Berkeadilan	Pertumbuhan Ekonomi	Masyarakat Kota Lhokseumawe	20 Unit Usaha	20,000,000	Dinas Kelautan, Perikanan, Pertanian dan Pangan

Sistem Informasi Pemerintahan Daerah - Cetak RKPD

Kode	Urusan/ Bidang Urusan/ Program/ Kegiatan/ Sub Kegiatan	Indikator Program/ Kegiatan/ Sub Kegiatan	Target Akhir Periode RPJMD	Realisasi Capaian RKPD Tahun 2021	Prakiraan Capaian Target RKPD Tahun 2022	Capaian Kinerja dan Kerangka Pendanaan						Kelompok Sasaran	Prakiraan Maju Rencana Tahun 2024		Perangkat Daerah Penanggung Jawab
						Target 2023	Pagu Indikatif	Lokasi	Sumber Dana	Prioritas			Target	Pagu Indikatif	
										Nasional	Daerah				
1	2	3	4	5	6	7	8	9	10	11	12	13	14	15	16
3	27						6,123,896,325							4,975,169,619	
3	27	02				25.57 Persen	626,000,000						25.57 Persen	126,133,280	
3	27	02	2			16 Kali	626,000,000						4 Kali	126,133,280	
3	27	02	2	02	Pendampingan Penggunaan Sarana Pendukung Pertanian	Jumlah Pendampingan Penggunaan Sarana Pendukung Pertanian	626,000,000	Kota Lhokseumawe, Semua Kecamatan, Semua Kelurahan		Memperkuat Ketahanan Ekonomi Untuk Pertumbuhan Yang Berkualitas dan Berkeadilan		Masyarakat Kota Lhokseumawe	0 Laporan	126,133,280	Dinas Kelautan, Perikanan, Pertanian dan Pangan
3	27	03				51.34 Persen	3,939,486,180						26.10 Persen	3,040,080,919	
3	27	03	2			32 Kali	839,000,000						8 Kali	926,014,739	
3	27	03	2	01	Pengelolaan Lahan Pertanian Pangan Berkelanjutan/LP2B, Kawasan Pertanian Pangan Berkelanjutan/KP2B dan Lahan Cadangan Pertanian Pangan Berkelanjutan/LCP2B	Lahan Pertanian Pangan Berkelanjutan/LP2B, Kawasan Pertanian Pangan Berkelanjutan/KP2B dan Lahan Cadangan Pertanian Pangan Berkelanjutan/LCP2B yang Dikelola	525,000,000	Kota Lhokseumawe, Semua Kecamatan, Semua Kelurahan	Dana Otonomi Khusus-Provinsi Aceh	Memperkuat Ketahanan Ekonomi Untuk Pertumbuhan Yang Berkualitas dan Berkeadilan	Pertumbuhan Ekonomi	Masyarakat Kota Lhokseumawe	12 Dokumen	526,014,739	Dinas Kelautan, Perikanan, Pertanian dan Pangan
3	27	03	2	02	Penyusunan Peta Lahan Pertanian Pangan Berkelanjutan/LP2B	Peta Lahan Pertanian Pangan Berkelanjutan/LP2B	60,000,000	Kota Lhokseumawe, Semua Kecamatan, Semua Kelurahan	Dana Transfer Umum-Dana Alokasi Umum	Memperkuat Ketahanan Ekonomi Untuk Pertumbuhan Yang Berkualitas dan Berkeadilan	Pertumbuhan Ekonomi	Masyarakat Kota Lhokseumawe	6 Dokumen	100,000,000	Dinas Kelautan, Perikanan, Pertanian dan Pangan
3	27	03	2	03	Koordinasi dan Sinkronisasi Prasarana Pendukung Pertanian Lainnya	Jumlah Koordinasi dan Sinkronisasi Prasarana Pendukung Pertanian Lainnya	100,000,000	Kota Lhokseumawe, Semua Kecamatan, Semua Kelurahan	Dana Transfer Umum-Dana Alokasi Umum	Memperkuat Ketahanan Ekonomi Untuk Pertumbuhan Yang Berkualitas dan Berkeadilan	Pertumbuhan Ekonomi	Masyarakat Kota Lhokseumawe	12 Laporan	100,000,000	Dinas Kelautan, Perikanan, Pertanian dan Pangan
3	27	03	2	04	Penyusunan Masterplan Pengembangan Prasarana, Sarana, Kawasan dan Komoditas Perkebunan	Masterplan Pengembangan Prasarana, Sarana, Kawasan dan Komoditas Perkebunan	154,000,000	Kota Lhokseumawe, Semua Kecamatan, Semua Kelurahan	Dana Transfer Umum-Dana Alokasi Umum	Memperkuat Ketahanan Ekonomi Untuk Pertumbuhan Yang Berkualitas dan Berkeadilan	Pertumbuhan Ekonomi	Masyarakat Kota Lhokseumawe	1 Dokumen	200,000,000	Dinas Kelautan, Perikanan, Pertanian dan Pangan
3	27	03	2		Pembangunan Prasarana Pertanian	Jumlah Prasarana Pertanian yang dibangun	1,961,420,000						5 Unit	1,475,000,000	
3	27	03	2	01	Pembangunan, Rehabilitasi dan Pemeliharaan Jaringan Irigasi Usaha Tani	Jumlah Jaringan Irigasi Usaha Tani yang Dibangun, Direhabilitasi, dan Dipelihara	75,000,000	Kota Lhokseumawe, Semua Kecamatan, Semua Kelurahan	Dana Transfer Umum-Dana Alokasi Umum	Memperkuat Ketahanan Ekonomi Untuk Pertumbuhan Yang Berkualitas dan Berkeadilan	Pertumbuhan Ekonomi	Masyarakat Kota Lhokseumawe	10 Unit	75,000,000	Dinas Kelautan, Perikanan, Pertanian dan Pangan
3	27	03	2	02	Pembangunan, Rehabilitasi dan Pemeliharaan Embung Pertanian	Jumlah Embung Pertanian yang Dibangun, Direhabilitasi dan Dipelihara	62,500,000	Kota Lhokseumawe, Semua Kecamatan, Semua Kelurahan	Dana Transfer Khusus-Dana Alokasi Khusus Fisik	Memperkuat Ketahanan Ekonomi Untuk Pertumbuhan Yang Berkualitas dan Berkeadilan	Pertumbuhan Ekonomi	Masyarakat Kota Lhokseumawe	3 Unit	100,000,000	Dinas Kelautan, Perikanan, Pertanian dan Pangan
3	27	03	2	03	Pembangunan, Rehabilitasi dan Pemeliharaan Jalan Usaha Tani	Jalan Usaha Tani yang Dibangun, Direhabilitasi dan Dipelihara	50,400,000	Kota Lhokseumawe, Semua Kecamatan, Semua Kelurahan	Dana Transfer Khusus-Dana Alokasi Khusus Fisik	Memperkuat Ketahanan Ekonomi Untuk Pertumbuhan Yang Berkualitas dan Berkeadilan	Pertumbuhan Ekonomi	Masyarakat Kota Lhokseumawe	10 Unit	100,000,000	Dinas Kelautan, Perikanan, Pertanian dan Pangan
3	27	03	2	04	Pembangunan, Rehabilitasi dan Pemeliharaan DAM Parit	Jumlah DAM Parit yang Dibangun, Direhabilitasi dan Dipelihara	83,520,000	Kota Lhokseumawe, Semua Kecamatan, Semua Kelurahan	Dana Transfer Umum-Dana Alokasi Umum Dana Otonomi Khusus-Provinsi Aceh	Memperkuat Ketahanan Ekonomi Untuk Pertumbuhan Yang Berkualitas dan Berkeadilan	Pertumbuhan Ekonomi	Masyarakat Kota Lhokseumawe	5 Unit	200,000,000	Dinas Kelautan, Perikanan, Pertanian dan Pangan

Sistem Informasi Pemerintahan Daerah - Cetak RKPD

Kode	Usuran/ Bidang Usuran/ Program/ Kegiatan/ Sub Kegiatan	Indikator Program/ Kegiatan/ Sub Kegiatan	Target Akhir Periode RPJMD	Realisasi Capaian RKPD Tahun 2021	Prakiraan Capaian Target RKPD Tahun 2022	Capaian Kinerja dan Kerangka Pendanaan						Kelompok Sasaran	Prakiraan Maju Rencana Tahun 2024		Perangkat Daerah Penanggung Jawab	
						Target 2023	Pagu Indikatif	Lokasi	Sumber Dana	Prioritas			Target	Pagu Indikatif		
										Nasional	Daerah					
1	2	3	4	5	6	7	8	9	10	11	12	13	14	15	16	
3	27	03	2	05	Pembangunan, Rehabilitasi dan Pemeliharaan Long Storage	Jumlah Long Storage yang Dibangun, Direhabilitasi dan Dipelihara	1 Unit	290,000,000	Kota Lhokseumawe, Semua Kecamatan, Semua Kelurahan	Dana Transfer Umum-Dana Alokasi Umum	Memperkuat Ketahanan Ekonomi Untuk Pertumbuhan Yang Berkualitas dan Berkeadilan	Pertumbuhan Ekonomi	Masyarakat Kota Lhokseumawe	1 Unit	500,000,000	Dinas Kelautan, Perikanan, Pertanian dan Pangan
3	27	03	2	07	Pembangunan, Rehabilitasi dan Pemeliharaan Rumah Potong Hewan	Jumlah Rumah Potong Hewan yang Dibangun, Direhabilitasi dan Dipelihara	1 Unit	100,000,000	Kota Lhokseumawe, Semua Kecamatan, Semua Kelurahan	Dana Otonomi Khusus-Provinsi Aceh	Memperkuat Ketahanan Ekonomi Untuk Pertumbuhan Yang Berkualitas dan Berkeadilan	Pertumbuhan Ekonomi	Masyarakat Kota Lhokseumawe	1 Unit	200,000,000	Dinas Kelautan, Perikanan, Pertanian dan Pangan
3	27	03	2	09	Pembangunan, Rehabilitasi dan Pemeliharaan Prasarana Pertanian Lainnya	Jumlah Prasarana Pertanian Lainnya yang Dibangun, Direhabilitasi dan Dipelihara	4 Unit	1,300,000,000	Kota Lhokseumawe, Semua Kecamatan, Semua Kelurahan	Dana Transfer Umum-Dana Alokasi Umum	Memperkuat Ketahanan Ekonomi Untuk Pertumbuhan Yang Berkualitas dan Berkeadilan	Pertumbuhan Ekonomi	Masyarakat Kota Lhokseumawe	4 Unit	300,000,000	Dinas Kelautan, Perikanan, Pertanian dan Pangan
3	27	03	2		Pengelolaan Wilayah Sumber Bibit Ternak dan Rumpun/Galur Ternak dalam Daerah Kabupaten/ Kota	Jumlah Data Bibit Ternak dan Rumpun/Galur Ternak yang dikelola	12 Dokumen							3 Dokumen	639,066,180	
3	27	03	2	01	Pelestarian dan Pemanfaatan Wilayah Sumber Bibit Ternak dan Rumpun/Galur Ternak yang Dilestarikan dan Dimanfaatkan	Jumlah Wilayah Sumber Bibit Ternak dan Rumpun/Galur Ternak yang Dilestarikan dan Dimanfaatkan	5 Laporan	1,114,066,180	Kota Lhokseumawe, Semua Kecamatan, Semua Kelurahan	Dana Transfer Umum-Dana Alokasi Umum	Memperkuat Ketahanan Ekonomi Untuk Pertumbuhan Yang Berkualitas dan Berkeadilan	Pertumbuhan Ekonomi	Masyarakat Kota Lhokseumawe	5 Laporan	614,066,180	Dinas Kelautan, Perikanan, Pertanian dan Pangan
3	27	03	2	02	Pengawasan Wilayah Sumber Bibit Ternak dan Rumpun/Galur Ternak	Jumlah Pengawasan Wilayah Sumber Bibit Ternak dan Rumpun/Galur Ternak	3 Laporan	25,000,000	Kota Lhokseumawe, Semua Kecamatan, Semua Kelurahan	Dana Transfer Umum-Dana Alokasi Umum	Memperkuat Ketahanan Ekonomi Untuk Pertumbuhan Yang Berkualitas dan Berkeadilan	Pertumbuhan Ekonomi	Masyarakat Kota Lhokseumawe	3 Laporan	25,000,000	Dinas Kelautan, Perikanan, Pertanian dan Pangan
3	27	04			PROGRAM PENGENDALIAN KESEHATAN HEWAN DAN KESEHATAN MASYARAKAT VETERINER	Cakupan Pengendalian Kesehatan Hewan dan Kesehatan Masyarakat Verternier	46.24 Persen							39.87 Persen	145,085,960	
3	27	04	2		Penjaminan Kesehatan Hewan, Penutupan dan Pembukaan Daerah Wabah Penyakit Hewan Menular Dalam daerah Kabupaten/ Kota	Jumlah Wilayah Penutupan dan Pembukaan Daerah Wabah Penyakit Menular yang terjamin Kesehatan Hewan	4 Kecamatan							1 Kecamatan	145,085,960	
3	27	04	2	01	Pengendalian dan Penanggulangan Penyakit Hewan dan Zoonosis	Jumlah Wilayah Pengendalian dan Penanggulangan Penyakit Hewan dan Zoonosis	4 Kecamatan	50,000,000	Kota Lhokseumawe, Semua Kecamatan, Semua Kelurahan	Dana Transfer Umum-Dana Alokasi Umum	Memperkuat Ketahanan Ekonomi Untuk Pertumbuhan Yang Berkualitas dan Berkeadilan	Pertumbuhan Ekonomi	Masyarakat Kota Lhokseumawe	4 Kecamatan	50,085,960	Dinas Kelautan, Perikanan, Pertanian dan Pangan
3	27	04	2	02	Pembebasan Penyakit Hewan Menular dalam 1 (Satu) Daerah Kabupaten/Kota	Jumlah Wilayah yang Mengalami Penurunan Kasus Penyakit Hewan Menular Lintas Daerah Kabupaten/Kota dalam 1 (Satu) Daerah Kabupaten/Kota	4 Kecamatan	40,000,000	Kota Lhokseumawe, Semua Kecamatan, Semua Kelurahan	Dana Transfer Umum-Dana Alokasi Umum	Memperkuat Ketahanan Ekonomi Untuk Pertumbuhan Yang Berkualitas dan Berkeadilan	Pertumbuhan Ekonomi	Masyarakat Kota Lhokseumawe	4 Kecamatan	40,000,000	Dinas Kelautan, Perikanan, Pertanian dan Pangan
3	27	04	2	03	Penanggulangan Daerah Terdampak Wabah Penyakit Hewan Menular	Jumlah Daerah Terdampak Wabah yang Terkendali	4 Kecamatan	55,000,000	Kota Lhokseumawe, Semua Kecamatan, Semua Kelurahan	Dana Transfer Umum-Dana Alokasi Umum	Memperkuat Ketahanan Ekonomi Untuk Pertumbuhan Yang Berkualitas dan Berkeadilan	Pertumbuhan Ekonomi	Masyarakat Kota Lhokseumawe	4 Kecamatan	55,000,000	Dinas Kelautan, Perikanan, Pertanian dan Pangan
3	27	05			PROGRAM PENGENDALIAN DAN PENANGGULANGAN BENCANA PERTANIAN	Persentase Penanganan Dampak Perubahan Iklim (DPI) Tanaman Pangan, Hortikultura, dan Perkebunan	58.99 Persen							46.07 Persen	23,000,000	
3	27	05	2		Pengendalian dan Penanggulangan Bencana Pertanian Kabupaten/Kota	Jumlah Bencana Pertanian yang ditanggulangi	4 Kali							1 Kali	23,000,000	

Sistem Informasi Pemerintahan Daerah - Cetak RKP

Kode	Urusan/ Bidang Urusan/ Program/ Kegiatan/ Sub Kegiatan	Indikator Program/ Kegiatan/ Sub Kegiatan	Target Akhir Periode RPJMD	Realisasi Capaian RKP Tahun 2021	Prakiraan Capaian Target RKP Tahun 2022	Capaian Kinerja dan Kerangka Pendanaan					Kelompok Sasaran	Prakiraan Maju Rencana Tahun 2024		Perangkat Daerah Penanggung Jawab	
						Target 2023	Pagu Indikatif	Lokasi	Sumber Dana	Prioritas		Target	Pagu Indikatif		
										Nasional					Daerah
1	2	3	4	5	6	7	8	9	10	11	12	13	14	15	16
3 27 05 2 01	Pengendalian Organisme Pengganggu Tumbuhan (OPT) Tanaman Pangan, Hortikultura, dan Perkebunan	Jumlah Luas Serangan Organisme Pengganggu Tumbuhan (OPT) Tanaman Pangan, Hortikultura, dan Perkebunan yang Dikendalikan				30 Ha	10,000,000	Kota Lhokseumawe, Semua Kecamatan, Semua Kelurahan	Dana Transfer Umum-Dana Alokasi Umum	Memperkuat Ketahanan Ekonomi Untuk Pertumbuhan Yang Berkualitas dan Berkeadilan	Pertumbuhan Ekonomi	Masyarakat Kota Lhokseumawe	30 Ha	10,000,000	Dinas Kelautan, Perikanan, Pertanian dan Pangan
3 27 05 2 02	Penanganan Dampak Perubahan Iklim (DPI) Tanaman Pangan, Hortikultura, dan Perkebunan	Jumlah Area Terdampak Perubahan Iklim (DPI) Tanaman Pangan, Hortikultura, dan Perkebunan yang Ditangani				50 Ha	13,000,000	Kota Lhokseumawe, Semua Kecamatan, Semua Kelurahan	Dana Transfer Umum-Dana Alokasi Umum	Memperkuat Ketahanan Ekonomi Untuk Pertumbuhan Yang Berkualitas dan Berkeadilan	Pertumbuhan Ekonomi	Masyarakat Kota Lhokseumawe	50 Ha	13,000,000	Dinas Kelautan, Perikanan, Pertanian dan Pangan
3 27 07	PROGRAM PENYULUHAN PERTANIAN	Cakupan Pembinaan Kelembagaan Penyuluhan dan Kelembagaan Petani	44.87 Persen		0 Persen	38.88 Persen	1,390,410,145						38.88 Persen	1,640,869,460	
3 27 07 2	Pelaksanaan Penyuluhan Pertanian	Jumlah Sarana dan Prasarana Penyuluhan yang di fasilitasi	4 Unit		0 Unit	1 Unit	1,390,410,145						1 Unit	1,640,869,460	
3 27 07 2 01	Peningkatan Kapasitas Kelembagaan Penyuluhan Pertanian di Kecamatan dan Desa	Jumlah Kelembagaan Penyuluhan Pertanian di Kecamatan dan Desa yang Ditingkatkan Kapasitasnya				3 Unit	52,295,145	Kota Lhokseumawe, Semua Kecamatan, Semua Kelurahan	Dana Transfer Umum-Dana Alokasi Umum	Memperkuat Ketahanan Ekonomi Untuk Pertumbuhan Yang Berkualitas dan Berkeadilan	Pertumbuhan Ekonomi	Masyarakat Kota Lhokseumawe	3 Unit	52,295,145	Dinas Kelautan, Perikanan, Pertanian dan Pangan
3 27 07 2 02	Pengembangan Kapasitas Kelembagaan Petani di Kecamatan dan Desa	Jumlah Kelembagaan Petani di Kecamatan dan Desa yang Ditingkatkan Kapasitasnya				2 Kali	645,250,000	Kota Lhokseumawe, Semua Kecamatan, Semua Kelurahan	Dana Transfer Umum-Dana Alokasi Umum	Memperkuat Ketahanan Ekonomi Untuk Pertumbuhan Yang Berkualitas dan Berkeadilan	Pertumbuhan Ekonomi	Masyarakat Kota Lhokseumawe	2 Kali	895,250,000	Dinas Kelautan, Perikanan, Pertanian dan Pangan
		Jumlah Kelembagaan Petani di Kecamatan dan Desa yang Ditingkatkan Kapasitasnya			2 Unit	2 Unit									
3 27 07 2 03	Penyediaan dan Pemanfaatan Sarana dan Prasarana Penyuluhan Pertanian	Jumlah Sarana dan Prasarana Penyuluhan Pertanian				4 Unit	662,865,000	Kota Lhokseumawe, Semua Kecamatan, Semua Kelurahan	Dana Transfer Umum-Dana Alokasi Umum	Memperkuat Ketahanan Ekonomi Untuk Pertumbuhan Yang Berkualitas dan Berkeadilan	Pertumbuhan Ekonomi	Masyarakat Kota Lhokseumawe	4 Unit	662,865,000	Dinas Kelautan, Perikanan, Pertanian dan Pangan
3 27 07 2 05	Pembentukan dan Penyelenggaraan Sekolah Lapang Kelompok Tani Tingkat Kabupaten/Kota	Jumlah Sekolah Lapang Kelompok Tani yang Terbentuk dan Beroperasi				1 Unit	30,000,000	Kota Lhokseumawe, Semua Kecamatan, Semua Kelurahan	Dana Transfer Umum-Dana Alokasi Umum	Memperkuat Ketahanan Ekonomi Untuk Pertumbuhan Yang Berkualitas dan Berkeadilan	Pertumbuhan Ekonomi	Masyarakat Kota Lhokseumawe	1 Unit	30,459,315	Dinas Kelautan, Perikanan, Pertanian dan Pangan
2	URUSAN PEMERINTAHAN WAJIB YANG TIDAK BERKAITAN DENGAN PELAYANAN DASAR														
2 17	URUSAN PEMERINTAHAN BIDANG KOPERASI, USAHA KECIL, DAN MENENGAH														
							6,033,853,467							6,206,761,640	
2 17 01	PROGRAM PENUNJANG URUSAN PEMERINTAHAN DAERAH KABUPATEN/KOTA	Persentase Layanan Administrasi Pemerintah Daerah	100 Persen		0 Persen	100 Persen	5,069,734,267						100 Persen	5,373,310,980	
2 17 01 2	Perencanaan, Penganggaran, dan Evaluasi Kinerja Perangkat Daerah	Jumlah Dokumen Perencanaan, Penganggaran, dan Evaluasi Kinerja Perangkat Daerah	7 Dokumen		0 Dokumen	8 Dokumen	185,700,000						8 Dokumen	194,885,000	
2 17 01 2 01	Penyusunan Dokumen Perencanaan Perangkat Daerah	Jumlah Dokumen Perencanaan Perangkat Daerah				0 Dokumen	175,700,000	Kota Lhokseumawe, Semua Kecamatan, Semua Kelurahan	Dana Transfer Umum-Dana Alokasi Umum	Memperkuat Ketahanan Ekonomi Untuk Pertumbuhan Yang Berkualitas dan Berkeadilan	Pertumbuhan Ekonomi	Aparatur Disperindagkop	0 Dokumen	184,485,000	Dinas Perindustrian, Perdagangan, Koperasi dan Usaha Kecil dan Menengah
		Jumlah Dokumen Perencanaan Perangkat Daerah			3 Dokumen	3 Dokumen									
2 17 01 2 02	Koordinasi dan Penyusunan Dokumen RKA-SKPD	Jumlah Dokumen RKA-SKPD dan Laporan Hasil Koordinasi Penyusunan Dokumen RKA-SKPD				1 Dokumen	2,000,000	Kota Lhokseumawe, Muara Dua, Uteunkot	Dana Transfer Umum-Dana Alokasi Umum	Memperkuat Ketahanan Ekonomi Untuk Pertumbuhan Yang Berkualitas dan Berkeadilan	Pertumbuhan Ekonomi	Aparatur Disperindagkop	1 Dokumen	2,080,000	Dinas Perindustrian, Perdagangan, Koperasi dan Usaha Kecil dan Menengah
2 17 01 2 03	Koordinasi dan Penyusunan Dokumen Perubahan RKA-SKPD	Jumlah Dokumen Perubahan RKA-SKPD dan Laporan Hasil Koordinasi Penyusunan Dokumen Perubahan RKA-SKPD				1 Dokumen	2,000,000	Kota Lhokseumawe, Semua Kecamatan, Semua Kelurahan	Dana Transfer Umum-Dana Alokasi Umum	Memperkuat Ketahanan Ekonomi Untuk Pertumbuhan Yang Berkualitas dan Berkeadilan	Pertumbuhan Ekonomi	Aparatur Disperindagkop	1 Dokumen	2,080,000	Dinas Perindustrian, Perdagangan, Koperasi dan Usaha Kecil dan Menengah
2 17 01 2 04	Koordinasi dan Penyusunan DPA-SKPD	Jumlah Dokumen DPA-SKPD dan Laporan Hasil Koordinasi Penyusunan Dokumen DPA-SKPD				1 Dokumen	2,000,000	Kota Lhokseumawe, Semua Kecamatan, Semua Kelurahan	Dana Transfer Umum-Dana Alokasi Umum	Memperkuat Ketahanan Ekonomi Untuk Pertumbuhan Yang Berkualitas dan Berkeadilan	Pertumbuhan Ekonomi	Aparatur Disperindagkop	1 Dokumen	2,080,000	Dinas Perindustrian, Perdagangan, Koperasi dan Usaha Kecil dan Menengah

Sistem Informasi Pemerintahan Daerah - Cetak RKPD

Kode	Urusan/ Bidang Urusan/ Program/ Kegiatan/ Sub Kegiatan	Indikator Program/ Kegiatan/ Sub Kegiatan	Target Akhir Periode RPJMD	Realisasi Capaian RKPD Tahun 2021	Prakiraan Capaian Target RKPD Tahun 2022	Capaian Kinerja dan Kerangka Pendanaan					Kelompok Sasaran	Prakiraan Maju Rencana Tahun 2024		Perangkat Daerah Penanggung Jawab	
						Target 2023	Pagu Indikatif	Lokasi	Sumber Dana	Prioritas		Target	Pagu Indikatif		
										Nasional					Daerah
1	2	3	4	5	6	7	8	9	10	11	12	13	14	15	16
2 17 01 2 05	Koordinasi dan Penyusunan Perubahan DPA- SKPD	Jumlah Dokumen Perubahan DPA-SKPD dan Laporan Hasil Koordinasi Penyusunan Dokumen Perubahan DPA-SKPD				1 Dokumen	2,000,000	Kota Lhokseumawe, Semua Kecamatan, Semua Kelurahan	Dana Transfer Umum-Dana Alokasi Umum	Memperkuat Ketahanan Ekonomi Untuk Pertumbuhan Yang Berkualitas dan Berkeadilan	Pertumbuhan Ekonomi	Aparatur Disperindagkop	1 Dokumen	2,080,000	Dinas Perindustrian, Perdagangan, Koperasi dan Usaha Kecil dan Menengah
2 17 01 2 06	Koordinasi dan Penyusunan Laporan Capaian Kinerja dan Ikhtisar Realisasi Kinerja SKPD	Jumlah Laporan Capaian Kinerja dan Ikhtisar Realisasi Kinerja SKPD dan Laporan Hasil Koordinasi Penyusunan Laporan Capaian Kinerja dan Ikhtisar Realisasi Kinerja SKPD				1 Laporan	2,000,000	Kota Lhokseumawe, Semua Kecamatan, Semua Kelurahan	Dana Transfer Umum-Dana Alokasi Umum	Memperkuat Ketahanan Ekonomi Untuk Pertumbuhan Yang Berkualitas dan Berkeadilan	Pertumbuhan Ekonomi	Aparatur Disperindagkop	1 Laporan	2,080,000	Dinas Perindustrian, Perdagangan, Koperasi dan Usaha Kecil dan Menengah
2 17 01 2	Administrasi Keuangan Perangkat Daerah	Periode Penyediaan Administrasi Keuangan Perangkat Daerah	12 Bulan		0 Bulan	12 Bulan	3,008,220,155						12 Bulan	3,158,611,163	
2 17 01 2 01	Penyediaan Gaji dan Tunjangan ASN	Jumlah Orang yang Menerima Gaji dan Tunjangan ASN				420 Orang/bulan	3,006,220,155	Kota Lhokseumawe, Semua Kecamatan, Semua Kelurahan	Dana Transfer Umum-Dana Alokasi Umum	Memperkuat Ketahanan Ekonomi Untuk Pertumbuhan Yang Berkualitas dan Berkeadilan	Pertumbuhan Ekonomi	Aparatur Disperindagkop	420 Orang/bulan	3,156,531,163	Dinas Perindustrian, Perdagangan, Koperasi dan Usaha Kecil dan Menengah
2 17 01 2 05	Koordinasi dan Penyusunan Laporan Keuangan Akhir Tahun SKPD	Jumlah Laporan Keuangan Akhir Tahun SKPD dan Laporan Hasil Koordinasi Penyusunan Laporan Keuangan Akhir Tahun SKPD				1 Laporan	2,000,000	Kota Lhokseumawe, Semua Kecamatan, Semua Kelurahan	Dana Transfer Umum-Dana Alokasi Umum	Memperkuat Ketahanan Ekonomi Untuk Pertumbuhan Yang Berkualitas dan Berkeadilan	Pertumbuhan Ekonomi	Aparatur Disperindagkop	1 Laporan	2,080,000	Dinas Perindustrian, Perdagangan, Koperasi dan Usaha Kecil dan Menengah
2 17 01 2	Administrasi Barang Milik Daerah pada Perangkat Daerah	Jumlah Dokumen Administrasi Barang Milik Daerah pada Perangkat Daerah	6 Dokumen		0 Dokumen	6 Dokumen	12,000,000						6 Dokumen	12,480,000	
2 17 01 2 01	Penyusunan Perencanaan Kebutuhan Barang Milik Daerah SKPD	Jumlah Rencana Kebutuhan Barang Milik Daerah SKPD				1 Dokumen	2,000,000	Kota Lhokseumawe, Semua Kecamatan, Semua Kelurahan	Dana Transfer Umum-Dana Alokasi Umum	Memperkuat Ketahanan Ekonomi Untuk Pertumbuhan Yang Berkualitas dan Berkeadilan	Pertumbuhan Ekonomi	Aparatur Disperindagkop	1 Dokumen	2,080,000	Dinas Perindustrian, Perdagangan, Koperasi dan Usaha Kecil dan Menengah
2 17 01 2 02	Pengamanan Barang Milik Daerah SKPD	Jumlah Dokumen Pengamanan Barang Milik Daerah SKPD				1 Dokumen	2,000,000	Kota Lhokseumawe, Semua Kecamatan, Semua Kelurahan	Dana Transfer Umum-Dana Alokasi Umum	Memperkuat Ketahanan Ekonomi Untuk Pertumbuhan Yang Berkualitas dan Berkeadilan	Pertumbuhan Ekonomi	Aparatur Disperindagkop	1 Dokumen	2,080,000	Dinas Perindustrian, Perdagangan, Koperasi dan Usaha Kecil dan Menengah
2 17 01 2 03	Koordinasi dan Penilaian Barang Milik Daerah SKPD	Jumlah Laporan Hasil Penilaian Barang Milik Daerah dan Hasil Koordinasi Penilaian Barang Milik Daerah SKPD				1 Laporan	2,000,000	Kota Lhokseumawe, Semua Kecamatan, Semua Kelurahan	Dana Transfer Umum-Dana Alokasi Umum	Memperkuat Ketahanan Ekonomi Untuk Pertumbuhan Yang Berkualitas dan Berkeadilan	Pertumbuhan Ekonomi	Aparatur Disperindagkop	1 Laporan	2,080,000	Dinas Perindustrian, Perdagangan, Koperasi dan Usaha Kecil dan Menengah
2 17 01 2 05	Rekonsiliasi dan Penyusunan Laporan Barang Milik Daerah pada SKPD	Jumlah Laporan Rekonsiliasi dan Penyusunan Laporan Barang Milik Daerah pada SKPD				1 Laporan	2,000,000	Kota Lhokseumawe, Semua Kecamatan, Semua Kelurahan	Dana Transfer Umum-Dana Alokasi Umum	Memperkuat Ketahanan Ekonomi Untuk Pertumbuhan Yang Berkualitas dan Berkeadilan	Pertumbuhan Ekonomi	Aparatur Disperindagkop	1 Laporan	2,080,000	Dinas Perindustrian, Perdagangan, Koperasi dan Usaha Kecil dan Menengah
2 17 01 2 06	Penatausahaan Barang Milik Daerah pada SKPD	Jumlah Laporan Penatausahaan Barang Milik Daerah pada SKPD				1 Laporan	2,000,000	Kota Lhokseumawe, Semua Kecamatan, Semua Kelurahan	Dana Transfer Umum-Dana Alokasi Umum	Memperkuat Ketahanan Ekonomi Untuk Pertumbuhan Yang Berkualitas dan Berkeadilan	Pertumbuhan Ekonomi	Aparatur Disperindagkop	1 Laporan	2,080,000	Dinas Perindustrian, Perdagangan, Koperasi dan Usaha Kecil dan Menengah
2 17 01 2 07	Pemanfaatan Barang Milik Daerah SKPD	Jumlah Dokumen Hasil Pemanfaatan Barang Milik Daerah SKPD				1 Dokumen	2,000,000	Kota Lhokseumawe, Semua Kecamatan, Semua Kelurahan	Dana Transfer Umum-Dana Alokasi Umum	Memperkuat Ketahanan Ekonomi Untuk Pertumbuhan Yang Berkualitas dan Berkeadilan	Pertumbuhan Ekonomi	Aparatur Disperindagkop	1 Dokumen	2,080,000	Dinas Perindustrian, Perdagangan, Koperasi dan Usaha Kecil dan Menengah
2 17 01 2	Administrasi Pendapatan Daerah Kewenangan Perangkat Daerah	Periode Penyediaan Administrasi Pendapatan Daerah	12 Bulan		0 Bulan	12 Bulan	6,000,000						12 Bulan	6,240,000	
2 17 01 2 04	Pendataan dan Pendaftaran Objek Retribusi Daerah	Jumlah Data Objek, Subjek dan Wajib Retribusi Daerah				0 Dokumen	2,000,000	Kota Lhokseumawe, Semua Kecamatan, Semua Kelurahan	Dana Transfer Umum-Dana Alokasi Umum	Memperkuat Ketahanan Ekonomi Untuk Pertumbuhan Yang Berkualitas dan Berkeadilan	Pertumbuhan Ekonomi	Aparatur Disperindagkop	0 Dokumen	2,080,000	Dinas Perindustrian, Perdagangan, Koperasi dan Usaha Kecil dan Menengah
		Jumlah Data Objek, Subjek dan Wajib Retribusi Daerah				1 Dokumen							1 Dokumen		
2 17 01 2 05	Pengolahan Data Retribusi Daerah	Jumlah Laporan Hasil Pengolahan, Pemeliharaan, dan Pelaporan Data Retribusi Daerah				1 Laporan	2,000,000	Kota Lhokseumawe, Semua Kecamatan, Semua Kelurahan	Dana Transfer Umum-Dana Alokasi Umum	Memperkuat Ketahanan Ekonomi Untuk Pertumbuhan Yang Berkualitas dan Berkeadilan	Pertumbuhan Ekonomi	Aparatur Disperindagkop	1 Laporan	2,080,000	Dinas Perindustrian, Perdagangan, Koperasi dan Usaha Kecil dan Menengah

Sistem Informasi Pemerintahan Daerah - Cetak RKPD

Kode	Usuran/ Bidang Usuran/ Program/ Kegiatan/ Sub Kegiatan	Indikator Program/ Kegiatan/ Sub Kegiatan	Target Akhir Periode RPJMD	Realisasi Capaian RKPD Tahun 2021	Prakiraan Capaian Target RKPD Tahun 2022	Capaian Kinerja dan Kerangka Pendanaan					Kelompok Sasaran	Prakiraan Maju Rencana Tahun 2024		Perangkat Daerah Penanggung Jawab							
						Target 2023	Pagu Indikatif	Lokasi	Sumber Dana	Prioritas		Target	Pagu Indikatif								
										Nasional					Daerah						
1	2	3	4	5	6	7	8	9	10	11	12	13	14	15	16						
2	17	01	2	07	Pelaporan Pengelolaan Retribusi Daerah	Jumlah Laporan Pengelolaan Retribusi Daerah					1 Dokumen	2,000,000	Kota Lhokseumawe, Semua Kecamatan, Semua Kelurahan	Dana Transfer Umum-Dana Alokasi Umum	Memperkuat Ketahanan Ekonomi Untuk Pertumbuhan Yang Berkualitas dan Berkeadilan	Pertumbuhan Ekonomi	Aparatur Disperindagkop	1 Dokumen	2,080,000	Dinas Perindustrian, Perdagangan, Koperasi dan Usaha Kecil dan Menengah	
2	17	01	2.1	Administrasi Kepegawaian Perangkat Daerah	Periode Pelaksanaan Administrasi Kepegawaian Perangkat Daerah	12 Bulan			0 Bulan	12 Bulan	50,875,000							12 Bulan	53,198,750		
2	17	01	2.1	02	Pengadaan Pakaian Dinas beserta Atribut Kelengkapannya	Jumlah Paket Pakaian Dinas				35 Paket	20,000,000	Kota Lhokseumawe, Semua Kecamatan, Semua Kelurahan	Dana Transfer Umum-Dana Alokasi Umum	Memperkuat Ketahanan Ekonomi Untuk Pertumbuhan Yang Berkualitas dan Berkeadilan	Pertumbuhan Ekonomi	Aparatur Disperindagkop	35 Paket	20,800,000	Dinas Perindustrian, Perdagangan, Koperasi dan Usaha Kecil dan Menengah		
2	17	01	2.1	09	Pendidikan dan Pelatihan Pegawai Berdasarkan Tugas dan Fungsi	Jumlah Pegawai Berdasarkan Tugas dan Fungsi yang Mengikuti Pendidikan dan Pelatihan				0 Orang	28,875,000	Kota Lhokseumawe, Semua Kecamatan, Semua Kelurahan	Dana Transfer Umum-Dana Alokasi Umum	Memperkuat Ketahanan Ekonomi Untuk Pertumbuhan Yang Berkualitas dan Berkeadilan	Pertumbuhan Ekonomi	Aparatur Disperindagkop	0 Orang	30,318,750	Dinas Perindustrian, Perdagangan, Koperasi dan Usaha Kecil dan Menengah		
2	17	01	2.1	10	Sosialisasi Peraturan Perundang-Undangan	Jumlah Orang yang Mengikuti Sosialisasi Peraturan Perundang-Undangan				35 Orang								35 Orang		Dinas Perindustrian, Perdagangan, Koperasi dan Usaha Kecil dan Menengah	
2	17	01	2.1	01	Administrasi Umum Perangkat Daerah	Periode Pelaksanaan Administrasi Umum Perangkat Daerah	12 Bulan			0 Bulan	12 Bulan	256,115,000							12 Bulan	267,305,750	
2	17	01	2.1	01	Penyediaan Komponen Instalasi Listrik/Penerangan Bangunan Kantor	Jumlah Paket Komponen Instalasi Listrik/Penerangan Bangunan Kantor yang Disediakan				1 Paket	7,500,000	Kota Lhokseumawe, Semua Kecamatan, Semua Kelurahan	Dana Transfer Umum-Dana Alokasi Umum	Memperkuat Ketahanan Ekonomi Untuk Pertumbuhan Yang Berkualitas dan Berkeadilan	Pertumbuhan Ekonomi	Aparatur Disperindagkop	1 Paket	7,800,000	Dinas Perindustrian, Perdagangan, Koperasi dan Usaha Kecil dan Menengah		
2	17	01	2.1	02	Penyediaan Peralatan dan Perlengkapan Kantor	Jumlah Paket Peralatan dan Perlengkapan Kantor yang Disediakan				8 Paket	46,200,000	Kota Lhokseumawe, Semua Kecamatan, Semua Kelurahan	Dana Transfer Umum-Dana Alokasi Umum	Memperkuat Ketahanan Ekonomi Untuk Pertumbuhan Yang Berkualitas dan Berkeadilan	Pertumbuhan Ekonomi	Aparatur Disperindagkop	8 Paket	48,510,000	Dinas Perindustrian, Perdagangan, Koperasi dan Usaha Kecil dan Menengah		
2	17	01	2.1	03	Penyediaan Peralatan Rumah Tangga	Jumlah Paket Peralatan Rumah Tangga yang Disediakan				1 Paket	2,000,000	Kota Lhokseumawe, Muara Dua, Uteunkot	Dana Transfer Umum-Dana Alokasi Umum	Memperkuat Ketahanan Ekonomi Untuk Pertumbuhan Yang Berkualitas dan Berkeadilan	Pertumbuhan Ekonomi	Aparatur Disperindagkop	1 Paket	2,100,000	Dinas Perindustrian, Perdagangan, Koperasi dan Usaha Kecil dan Menengah		
2	17	01	2.1	04	Penyediaan Bahan Logistik Kantor	Jumlah Paket Bahan Logistik Kantor yang Disediakan				1 Paket	13,860,000	Kota Lhokseumawe, Semua Kecamatan, Semua Kelurahan	Dana Transfer Umum-Dana Alokasi Umum	Memperkuat Ketahanan Ekonomi Untuk Pertumbuhan Yang Berkualitas dan Berkeadilan	Pertumbuhan Ekonomi	Aparatur Disperindagkop	1 Paket	14,553,000	Dinas Perindustrian, Perdagangan, Koperasi dan Usaha Kecil dan Menengah		
2	17	01	2.1	05	Penyediaan Barang Cetak dan Penggandaan	Jumlah Paket Barang Cetak dan Penggandaan yang Disediakan				1 Paket	28,875,000	Kota Lhokseumawe, Semua Kecamatan, Semua Kelurahan	Dana Transfer Umum-Dana Alokasi Umum	Memperkuat Ketahanan Ekonomi Untuk Pertumbuhan Yang Berkualitas dan Berkeadilan	Pertumbuhan Ekonomi	Aparatur Disperindagkop	1 Paket	30,318,750	Dinas Perindustrian, Perdagangan, Koperasi dan Usaha Kecil dan Menengah		
2	17	01	2.1	06	Penyediaan Bahan Bacaan dan Peraturan Perundang-undangan	Jumlah Dokumen Bahan Bacaan dan Peraturan Perundang-undangan yang Disediakan				1 Dokumen	1,680,000	Kota Lhokseumawe, Semua Kecamatan, Semua Kelurahan	Dana Transfer Umum-Dana Alokasi Umum	Memperkuat Ketahanan Ekonomi Untuk Pertumbuhan Yang Berkualitas dan Berkeadilan	Pertumbuhan Ekonomi	Aparatur Disperindagkop	1 Dokumen	1,764,000	Dinas Perindustrian, Perdagangan, Koperasi dan Usaha Kecil dan Menengah		
2	17	01	2.1	07	Penyediaan Bahan/Material	Jumlah Paket Bahan/Material yang Disediakan				1 Paket	2,000,000	Kota Lhokseumawe, Semua Kecamatan, Semua Kelurahan	Dana Transfer Umum-Dana Alokasi Umum	Memperkuat Ketahanan Ekonomi Untuk Pertumbuhan Yang Berkualitas dan Berkeadilan	Pertumbuhan Ekonomi	Aparatur Disperindagkop	1 Paket	2,080,000	Dinas Perindustrian, Perdagangan, Koperasi dan Usaha Kecil dan Menengah		
2	17	01	2.1	09	Penyelenggaraan Rapat Koordinasi dan Konsultasi SKPD	Jumlah Laporan Penyelenggaraan Rapat Koordinasi dan Konsultasi SKPD				1 Laporan	150,000,000	Kota Lhokseumawe, Semua Kecamatan, Semua Kelurahan	Dana Transfer Umum-Dana Alokasi Umum	Memperkuat Ketahanan Ekonomi Untuk Pertumbuhan Yang Berkualitas dan Berkeadilan	Pertumbuhan Ekonomi	Aparatur Disperindagkop	1 Laporan	156,000,000	Dinas Perindustrian, Perdagangan, Koperasi dan Usaha Kecil dan Menengah		

Sistem Informasi Pemerintahan Daerah - Cetak RKPD

Kode	Urusan/ Bidang Urusan/ Program/ Kegiatan/ Sub Kegiatan	Indikator Program/ Kegiatan/ Sub Kegiatan	Target Akhir Periode RPJMD	Realisasi Capaian RPKD Tahun 2021	Prakiraan Capaian Target RPKD Tahun 2022	Capaian Kinerja dan Kerangka Pendanaan					Kelompok Sasaran	Prakiraan Maju Rencana Tahun 2024		Perangkat Daerah Penanggung Jawab		
						Target 2023	Pagu Indikatif	Lokasi	Sumber Dana	Prioritas		Target	Pagu Indikatif			
										Nasional					Daerah	
1	2	3	4	5	6	7	8	9	10	11	12	13	14	15	16	
2	17	01	2.1	10	Penatausahaan Arsip Dinamis pada SKPD	Jumlah Dokumen Penatausahaan Arsip Dinamis pada SKPD	1 Dokumen	2,000,000	Kota Lhokseumawe, Semua Kecamatan, Semua Kelurahan	Dana Transfer Umum-Dana Alokasi Umum	Memperkuat Ketahanan Ekonomi Untuk Pertumbuhan Yang Berkualitas dan Berkeadilan	Pertumbuhan Ekonomi	Aparatur Disperindagkop	1 Dokumen	2,080,000	Dinas Perindustrian, Perdagangan, Koperasi dan Usaha Kecil dan Menengah
2	17	01	2.1	11	Dukungan Pelaksanaan Sistem Pemerintahan Berbasis Elektronik pada SKPD	Jumlah Dokumen Dukungan Pelaksanaan Sistem Pemerintahan Berbasis Elektronik pada SKPD	1 Dokumen	2,000,000	Kota Lhokseumawe, Semua Kecamatan, Semua Kelurahan	Dana Transfer Umum-Dana Alokasi Umum	Memperkuat Ketahanan Ekonomi Untuk Pertumbuhan Yang Berkualitas dan Berkeadilan	Pertumbuhan Ekonomi	Aparatur Disperindagkop	1 Dokumen	2,100,000	Dinas Perindustrian, Perdagangan, Koperasi dan Usaha Kecil dan Menengah
2	17	01	2.1		Pengadaan Barang Milik Daerah Penunjang Urusan Pemerintah Daerah	Jumlah Pengadaan Kendaraan Dinas Operasional/Lapangan	11 Unit			0 Unit				9 Unit	315,682,817	
2	17	01	2.1	02	Pengadaan Kendaraan Dinas Operasional atau Lapangan	Jumlah Unit Kendaraan Dinas Operasional atau Lapangan yang Disediakan	1 Unit	25,000,000	Kota Lhokseumawe, Semua Kecamatan, Semua Kelurahan	Dana Transfer Umum-Dana Alokasi Umum	Memperkuat Ketahanan Ekonomi Untuk Pertumbuhan Yang Berkualitas dan Berkeadilan	Pertumbuhan Ekonomi	Aparatur Disperindagkop	1 Unit	26,000,000	Dinas Perindustrian, Perdagangan, Koperasi dan Usaha Kecil dan Menengah
2	17	01	2.1	05	Pengadaan Mebel	Jumlah Paket Mebel yang Disediakan	1 Unit	2,000,000	Kota Lhokseumawe, Semua Kecamatan, Semua Kelurahan	Dana Transfer Umum-Dana Alokasi Umum	Memperkuat Ketahanan Ekonomi Untuk Pertumbuhan Yang Berkualitas dan Berkeadilan	Pertumbuhan Ekonomi	Aparatur Disperindagkop	1 Unit	2,080,000	Dinas Perindustrian, Perdagangan, Koperasi dan Usaha Kecil dan Menengah
2	17	01	2.1	06	Pengadaan Peralatan dan Mesin Lainnya	Jumlah Unit Peralatan dan Mesin Lainnya yang Disediakan	1 Unit	2,000,000	Kota Lhokseumawe, Semua Kecamatan, Semua Kelurahan	Dana Transfer Umum-Dana Alokasi Umum	Memperkuat Ketahanan Ekonomi Untuk Pertumbuhan Yang Berkualitas dan Berkeadilan	Pertumbuhan Ekonomi	Aparatur Disperindagkop	1 Unit	2,080,000	Dinas Perindustrian, Perdagangan, Koperasi dan Usaha Kecil dan Menengah
2	17	01	2.1	09	Pengadaan Gedung Kantor atau Bangunan Lainnya	Jumlah Unit Gedung Kantor atau Bangunan Lainnya yang Disediakan	1 Unit	50,000,000	Kota Lhokseumawe, Semua Kecamatan, Semua Kelurahan	Dana Transfer Umum-Dana Alokasi Umum	Memperkuat Ketahanan Ekonomi Untuk Pertumbuhan Yang Berkualitas dan Berkeadilan	Pertumbuhan Ekonomi	Aparatur Disperindagkop	1 Unit	52,000,000	Dinas Perindustrian, Perdagangan, Koperasi dan Usaha Kecil dan Menengah
2	17	01	2.1	10	Pengadaan Sarana dan Prasarana Gedung Kantor atau Bangunan Lainnya	Jumlah Unit Sarana dan Prasarana Gedung Kantor atau Bangunan Lainnya yang Disediakan	2 Unit	76,049,112	Kota Lhokseumawe, Semua Kecamatan, Semua Kelurahan	Dana Transfer Umum-Dana Alokasi Umum	Memperkuat Ketahanan Ekonomi Untuk Pertumbuhan Yang Berkualitas dan Berkeadilan	Pertumbuhan Ekonomi	Aparatur Disperindagkop	2 Unit	142,566,567	Dinas Perindustrian, Perdagangan, Koperasi dan Usaha Kecil dan Menengah
2	17	01	2.1	11	Pengadaan Sarana dan Prasarana Pendukung Gedung Kantor atau Bangunan Lainnya	Jumlah Unit Sarana dan Prasarana Pendukung Gedung Kantor atau Bangunan Lainnya yang Disediakan	3 Unit	86,625,000	Kota Lhokseumawe, Semua Kecamatan, Semua Kelurahan	Dana Transfer Umum-Dana Alokasi Umum	Memperkuat Ketahanan Ekonomi Untuk Pertumbuhan Yang Berkualitas dan Berkeadilan	Pertumbuhan Ekonomi	Aparatur Disperindagkop	3 Unit	90,956,250	Dinas Perindustrian, Perdagangan, Koperasi dan Usaha Kecil dan Menengah
2	17	01	2.1		Penyediaan Jasa Penunjang Urusan Pemerintahan Daerah	Periode Penyediaan Jasa Penunjang Urusan Pemerintahan Daerah	12 Bulan			0 Bulan				12 Bulan	870,496,250	
2	17	01	2.1	01	Penyediaan Jasa Surat Menyurat	Jumlah Laporan Penyediaan Jasa Surat Menyurat	15 Laporan	3,675,000	Kota Lhokseumawe, Semua Kecamatan, Semua Kelurahan	Dana Transfer Umum-Dana Alokasi Umum	Memperkuat Ketahanan Ekonomi Untuk Pertumbuhan Yang Berkualitas dan Berkeadilan	Pertumbuhan Ekonomi	Aparatur Disperindagkop	15 Laporan	3,858,750	Dinas Perindustrian, Perdagangan, Koperasi dan Usaha Kecil dan Menengah
2	17	01	2.1	02	Penyediaan Jasa Komunikasi, Sumber Daya Air dan Listrik	Jumlah Laporan Penyediaan Jasa Komunikasi, Sumber Daya Air dan Listrik yang Disediakan	84 Laporan	375,000,000	Kota Lhokseumawe, Semua Kecamatan, Semua Kelurahan	Dana Transfer Umum-Dana Alokasi Umum	Memperkuat Ketahanan Ekonomi Untuk Pertumbuhan Yang Berkualitas dan Berkeadilan	Pertumbuhan Ekonomi	Aparatur Disperindagkop	84 Laporan	390,000,000	Dinas Perindustrian, Perdagangan, Koperasi dan Usaha Kecil dan Menengah
2	17	01	2.1	03	Penyediaan Jasa Peralatan dan Perlengkapan Kantor	Jumlah Laporan Penyediaan Jasa Peralatan dan Perlengkapan Kantor yang Disediakan	1 Laporan	57,750,000	Kota Lhokseumawe, Semua Kecamatan, Semua Kelurahan	Dana Transfer Umum-Dana Alokasi Umum	Memperkuat Ketahanan Ekonomi Untuk Pertumbuhan Yang Berkualitas dan Berkeadilan	Pertumbuhan Ekonomi	Aparatur Disperindagkop	1 Laporan	60,637,500	Dinas Perindustrian, Perdagangan, Koperasi dan Usaha Kecil dan Menengah
2	17	01	2.1	04	Penyediaan Jasa Pelayanan Umum Kantor	Jumlah Laporan Penyediaan Jasa Pelayanan Umum Kantor yang Disediakan	708 Laporan	400,000,000	Kota Lhokseumawe, Semua Kecamatan, Semua Kelurahan	Dana Transfer Umum-Dana Alokasi Umum	Memperkuat Ketahanan Ekonomi Untuk Pertumbuhan Yang Berkualitas dan Berkeadilan	Pertumbuhan Ekonomi	Aparatur Disperindagkop	708 Laporan	416,000,000	Dinas Perindustrian, Perdagangan, Koperasi dan Usaha Kecil dan Menengah

Sistem Informasi Pemerintahan Daerah - Cetak RKPD

Kode	Urusan/ Bidang Urusan/ Program/ Kegiatan/ Sub Kegiatan	Indikator Program/ Kegiatan/ Sub Kegiatan	Target Akhir Periode RPJMD	Realisasi Capaian RKPD Tahun 2021	Prakiraan Capaian Target RKPD Tahun 2022	Capaian Kinerja dan Kerangka Pendanaan						Kelompok Sasaran	Prakiraan Maju Rencana Tahun 2024		Perangkat Daerah Penanggung Jawab
						Target 2023	Pagu Indikatif	Lokasi	Sumber Dana	Prioritas			Target	Pagu Indikatif	
										Nasional	Daerah				
1	2	3	4	5	6	7	8	9	10	11	12	13	14	15	16
2 17 01 2.1	Pemeliharaan Barang Milik Daerah Penunjang Urusan Pemerintahan Daerah	Jumlah Pemeliharaan Barang Milik Daerah Penunjang Urusan Pemerintahan Daerah	93 Unit		0 Unit	91 Unit	472,725,000						91 Unit	494,411,250	
2 17 01 2.1 01	Penyediaan Jasa Pemeliharaan, Biaya Pemeliharaan, dan Pajak Kendaraan Perorangan Dinas atau Kendaraan Dinas Jabatan	Jumlah Kendaraan Perorangan Dinas atau Kendaraan Dinas Jabatan yang Dipelihara dan dibayarkan Pajaknya				14 Unit	69,300,000	Kota Lhokseumawe, Semua Kecamatan, Semua Kelurahan	Dana Transfer Umum-Dana Alokasi Umum	Memperkuat Ketahanan Ekonomi Untuk Pertumbuhan Yang Berkualitas dan Berkeadilan	Pertumbuhan Ekonomi	Aparatur Disperindagkop	14 Unit	72,765,000	Dinas Perindustrian, Perdagangan, Koperasi dan Usaha Kecil dan Menengah
2 17 01 2.1 02	Penyediaan Jasa Pemeliharaan, Biaya Pemeliharaan, Pajak dan Perizinan Kendaraan Dinas Operasional atau Lapangan	Jumlah Kendaraan Dinas Operasional atau Lapangan yang Dipelihara dan dibayarkan Pajak dan Perizinannya				24 Unit	92,925,000	Kota Lhokseumawe, Semua Kecamatan, Semua Kelurahan	Dana Transfer Umum-Dana Alokasi Umum	Memperkuat Ketahanan Ekonomi Untuk Pertumbuhan Yang Berkualitas dan Berkeadilan	Pertumbuhan Ekonomi	Aparatur Disperindagkop	24 Unit	97,571,250	Dinas Perindustrian, Perdagangan, Koperasi dan Usaha Kecil dan Menengah
2 17 01 2.1 06	Pemeliharaan Peralatan dan Mesin Lainnya	Jumlah Peralatan dan Mesin Lainnya yang Dipelihara				0 Unit	115,500,000	Kota Lhokseumawe, Semua Kecamatan, Semua Kelurahan	Dana Transfer Umum-Dana Alokasi Umum	Memperkuat Ketahanan Ekonomi Untuk Pertumbuhan Yang Berkualitas dan Berkeadilan	Pertumbuhan Ekonomi	Aparatur Disperindagkop	0 Unit	121,275,000	Dinas Perindustrian, Perdagangan, Koperasi dan Usaha Kecil dan Menengah
		Jumlah Unit Peralatan dan Mesin Lainnya yang Disediakan				50 Unit									
2 17 01 2.1 09	Pemeliharaan/Rehabilitasi Gedung Kantor dan Bangunan Lainnya	Jumlah Gedung Kantor dan Bangunan Lainnya yang Dipelihara/Direhabilitasi				1 Unit	85,000,000	Kota Lhokseumawe, Semua Kecamatan, Semua Kelurahan	Dana Transfer Umum-Dana Alokasi Umum	Memperkuat Ketahanan Ekonomi Untuk Pertumbuhan Yang Berkualitas dan Berkeadilan	Pertumbuhan Ekonomi	Aparatur Disperindagkop	1 Unit	88,400,000	Dinas Perindustrian, Perdagangan, Koperasi dan Usaha Kecil dan Menengah
2 17 01 2.1 10	Pemeliharaan/Rehabilitasi Sarana dan Prasarana Gedung Kantor atau Bangunan Lainnya	Jumlah Sarana dan Prasarana Gedung Kantor atau Bangunan Lainnya yang Dipelihara/Direhabilitasi				1 Unit	85,000,000	Kota Lhokseumawe, Muara Dua, Uteunkot	Dana Transfer Umum-Dana Alokasi Umum	Memperkuat Ketahanan Ekonomi Untuk Pertumbuhan Yang Berkualitas dan Berkeadilan	Pertumbuhan Ekonomi	Aparatur Disperindagkop	1 Unit	88,400,000	Dinas Perindustrian, Perdagangan, Koperasi dan Usaha Kecil dan Menengah
2 17 01 2.1 11	Pemeliharaan/Rehabilitasi Sarana dan Prasarana Pendukung Gedung Kantor atau Bangunan Lainnya	Jumlah Sarana dan Prasarana Pendukung Gedung Kantor atau Bangunan Lainnya yang Dipelihara/Direhabilitasi				1 Unit	25,000,000	Kota Lhokseumawe, Semua Kecamatan, Semua Kelurahan	Dana Transfer Umum-Dana Alokasi Umum	Memperkuat Ketahanan Ekonomi Untuk Pertumbuhan Yang Berkualitas dan Berkeadilan	Pertumbuhan Ekonomi	Aparatur Disperindagkop	1 Unit	26,000,000	Dinas Perindustrian, Perdagangan, Koperasi dan Usaha Kecil dan Menengah
2 17 02	PROGRAM PELAYANAN IZIN USAHA SIMPAN PINJAM	Persentase Koperasi yang memiliki USP	1.34 Persen		0 Persen	0.94 Persen	34,650,000						0.94 Persen	37,110,500	
2 17 02 2	Penerbitan Izin Usaha Simpan Pinjam untuk Koperasi dengan Wilayah Keanggotaan dalam Daerah Kabupaten/Kota	Jumlah Laporan Penerbitan Izin Usaha Simpan Pinjam untuk Koperasi dengan Wilayah Keanggotaan dalam Daerah Kabupaten/Kota	1 Laporan		0 Laporan	1 Laporan	17,325,000						1 Laporan	18,191,250	
2 17 02 2 01	Fasilitasi Pemenuhan Izin Usaha Simpan Pinjam dan Pembukaan Kantor Cabang, Cabang Pembantu dan Kantor Kas Koperasi Simpan Pinjam untuk Koperasi dengan Wilayah Keanggotaan dalam Daerah Kabupaten/Kota	Jumlah Usaha Simpan Pinjam dan Pembukaan Kantor Cabang, Cabang Pembantu dan Kantor Kas Koperasi Simpan Pinjam untuk Koperasi dengan Wilayah Keanggotaan dalam Daerah Kabupaten/Kota				1 Unit Usaha	17,325,000	Kota Lhokseumawe, Semua Kecamatan, Semua Kelurahan	Dana Transfer Umum-Dana Alokasi Umum	Memperkuat Ketahanan Ekonomi Untuk Pertumbuhan Yang Berkualitas dan Berkeadilan	Pertumbuhan Ekonomi	Pengelola Koperasi	1 Unit Usaha	18,191,250	Dinas Perindustrian, Perdagangan, Koperasi dan Usaha Kecil dan Menengah
2 17 02 2	Penerbitan Izin Pembukaan Kantor Cabang, Cabang Pembantu dan Kantor Kas Koperasi Simpan Pinjam untuk Koperasi dengan Wilayah Keanggotaan dalam Daerah Kabupaten/Kota	Jumlah Dokumen Penerbitan Izin Pembukaan Kantor Cabang, Cabang Pembantu dan Kantor Kas Koperasi Simpan Pinjam untuk Koperasi dengan Wilayah Keanggotaan dalam Daerah Kabupaten/Kota	1 Dokumen		0 Dokumen	1 Dokumen	17,325,000						1 Dokumen	18,919,250	
2 17 02 2 01	Fasilitasi Pemenuhan Izin Usaha Pembukaan Kantor Cabang, Cabang Pembantu dan Kantor Kas Koperasi Simpan Pinjam untuk Koperasi dengan Wilayah Keanggotaan dalam Daerah Kabupaten/Kota	Jumlah Kantor Cabang, Cabang Pembantu dan Kantor Kas Koperasi Simpan Pinjam untuk Koperasi dengan Wilayah Keanggotaan dalam Daerah Kabupaten/Kota				1 Unit Usaha	17,325,000	Kota Lhokseumawe, Semua Kecamatan, Semua Kelurahan	Dana Transfer Umum-Dana Alokasi Umum	Memperkuat Ketahanan Ekonomi Untuk Pertumbuhan Yang Berkualitas dan Berkeadilan	Pertumbuhan Ekonomi	Pengelola Koperasi	1 Unit Usaha	18,919,250	Dinas Perindustrian, Perdagangan, Koperasi dan Usaha Kecil dan Menengah

Sistem Informasi Pemerintahan Daerah - Cetak RKPD

Kode	Urusan/ Bidang Urusan/ Program/ Kegiatan/ Sub Kegiatan	Indikator Program/ Kegiatan/ Sub Kegiatan	Target Akhir Periode RPJMD	Realisasi Capaian RKPD Tahun 2021	Prakiraan Capaian Target RKPD Tahun 2022	Capaian Kinerja dan Kerangka Pendanaan						Kelompok Sasaran	Prakiraan Maju Rencana Tahun 2024		Perangkat Daerah Penanggung Jawab
						Target 2023	Pagu Indikatif	Lokasi	Sumber Dana	Prioritas			Target	Pagu Indikatif	
										Nasional	Daerah				
1	2	3	4	5	6	7	8	9	10	11	12	13	14	15	16
2 17 03	PROGRAM PENGAWASAN DAN PEMERIKSAAN KOPERASI	Persentase Koperasi Mandiri	85.38 Persen		0 Persen	79.72 Persen	23,100,000						79.72 Persen	133,402,500	
2 17 03 2	Pemeriksaan dan Pengawasan Koperasi, Koperasi Simpan Pinjam/Unit Simpan Pinjam Koperasi yang Wilayah Keanggotaannya dalam Daerah Kabupaten/ Kota	Periode Pemeriksaan dan Pengawasan Koperasi	12 Bulan		0 Bulan	12 Bulan	23,100,000						12 Bulan	133,402,500	
2 17 03 2 01	Pengawasan Kekuatan, Kesehatan, Kemandirian, Ketangguhan, serta Akuntabilitas Koperasi Kewenangan Kabupaten/Kota	Jumlah Koperasi yang Telah Dilakukan Pengawasan Kekuatan, Kesehatan, Kemandirian, Ketangguhan, serta Akuntabilitas Koperasi Kewenangan Kabupaten/Kota				10 Unit Usaha	11,550,000	Kota Lhokseumawe, Semua Kecamatan, Semua Kelurahan	Dana Transfer Umum-Dana Alokasi Umum	Memperkuat Ketahanan Ekonomi Untuk Pertumbuhan Yang Berkualitas dan Berkeadilan	Pertumbuhan Ekonomi	Pengelola Koperasi	10 Unit Usaha	12,127,500	Dinas Perindustrian, Perdagangan, Koperasi dan Usaha Kecil dan Menengah
2 17 03 2 02	Pemeriksaan Kepatuhan Koperasi Terhadap Peraturan Perundang-Undangan Kewenangan Kabupaten/Kota	Jumlah Koperasi yang Memenuhi Peraturan Perundang-Undangan Kewenangan Kabupaten/Kota Kinerja				10 Unit Usaha	11,550,000	Kota Lhokseumawe, Semua Kecamatan, Semua Kelurahan	Dana Transfer Umum-Dana Alokasi Umum	Memperkuat Ketahanan Ekonomi Untuk Pertumbuhan Yang Berkualitas dan Berkeadilan	Pertumbuhan Ekonomi	Pengelola Koperasi	10 Unit Usaha	121,275,000	Dinas Perindustrian, Perdagangan, Koperasi dan Usaha Kecil dan Menengah
2 17 04	PROGRAM PENILAIAN KESEHATAN KSP/USP KOPERASI	Persentase Koperasi yang Sehat	8.04 Persen		0 Persen	5.66 Persen	23,100,000						5.66 Persen	24,255,000	
2 17 04 2	Penilaian Kesehatan Koperasi Simpan Pinjam/Unit Simpan Pinjam Koperasi yang Wilayah Keanggotaannya dalam 1 (Satu) Daerah Kabupaten/Kota	Jumlah Koperasi Berprestasi yang Dapat penilaian	20 Koperasi		0 Koperasi	20 Koperasi	23,100,000						20 Koperasi	24,255,000	
2 17 04 2 01	Pelaksanaan Penilaian Kesehatan KSP/USP Koperasi Kewenangan Kabupaten/Kota	Jumlah Unit Usaha Koperasi yang Telah Dilakukan Penilaian Kesehatan				10 Unit Usaha	11,550,000	Kota Lhokseumawe, Semua Kecamatan, Semua Kelurahan	Dana Transfer Umum-Dana Alokasi Umum	Memperkuat Ketahanan Ekonomi Untuk Pertumbuhan Yang Berkualitas dan Berkeadilan	Pertumbuhan Ekonomi	Pengelola Koperasi	10 Unit Usaha	12,127,500	Dinas Perindustrian, Perdagangan, Koperasi dan Usaha Kecil dan Menengah
2 17 04 2 02	Penghargaan Kesehatan KSP/USP Koperasi Kewenangan Kabupaten/Kota	Jumlah Koperasi yang Mendapatkan Penghargaan Kesehatan				10 Unit Usaha	11,550,000	Kota Lhokseumawe, Semua Kecamatan, Semua Kelurahan	Dana Transfer Umum-Dana Alokasi Umum	Memperkuat Ketahanan Ekonomi Untuk Pertumbuhan Yang Berkualitas dan Berkeadilan	Pertumbuhan Ekonomi	Pengelola Koperasi	10 Unit Usaha	12,127,500	Dinas Perindustrian, Perdagangan, Koperasi dan Usaha Kecil dan Menengah
2 17 07	PROGRAM PEMBERDAYAAN USAHA MENENGAH, USAHA KECIL, DAN USAHA MIKRO (UMKM)	Persentase Fasilitasi UMKM	29.48 Persen		0 Persen	23.20 Persen	351,969,200						23.20 Persen	80,817,660	
2 17 07 2	Pemberdayaan Usaha Mikro yang Dilakukan Melalui Pendataan, Kemitraan, Kemudahan Perizinan, Penguatan Kelembagaan dan Koordinasi dengan Para Pemangku Kepentingan	Penambahan Jumlah UMKM yang terdata dalam satu tahun	92 UMKM		0 UMKM	92 UMKM	351,969,200						92 UMKM	80,817,660	
2 17 07 2 01	Pendataan Potensi dan Pengembangan Usaha Mikro	Jumlah Data Potensi dan Pengembangan Usaha Mikro				12 Dokumen	11,550,000	Kota Lhokseumawe, Semua Kecamatan, Semua Kelurahan	Dana Transfer Umum-Dana Alokasi Umum	Memperkuat Ketahanan Ekonomi Untuk Pertumbuhan Yang Berkualitas dan Berkeadilan	Pertumbuhan Ekonomi	Pelaku UMKM	12 Dokumen	12,127,500	Dinas Perindustrian, Perdagangan, Koperasi dan Usaha Kecil dan Menengah
2 17 07 2 02	Pemberdayaan Melalui Kemitraan Usaha Mikro	Jumlah Unit Usaha yang Telah Melaksanakan Kemitraan Usaha Mikro				20 Unit Usaha	11,550,000	Kota Lhokseumawe, Semua Kecamatan, Semua Kelurahan	Dana Transfer Umum-Dana Alokasi Umum	Memperkuat Ketahanan Ekonomi Untuk Pertumbuhan Yang Berkualitas dan Berkeadilan	Pertumbuhan Ekonomi	Pelaku UMKM	20 Unit Usaha	12,127,500	Dinas Perindustrian, Perdagangan, Koperasi dan Usaha Kecil dan Menengah
2 17 07 2 03	Fasilitasi Kemudahan Perizinan Usaha Mikro	Jumlah Usaha Mikro yang Telah Mendapatkan Perizinan				20 Unit Usaha	11,550,000	Kota Lhokseumawe, Semua Kecamatan, Semua Kelurahan	Dana Transfer Umum-Dana Alokasi Umum	Memperkuat Ketahanan Ekonomi Untuk Pertumbuhan Yang Berkualitas dan Berkeadilan	Pertumbuhan Ekonomi	Pelaku UMKM	20 Unit Usaha	12,127,500	Dinas Perindustrian, Perdagangan, Koperasi dan Usaha Kecil dan Menengah
2 17 07 2 04	Pemberdayaan Kelembagaan Potensi dan Pengembangan Usaha Mikro	Jumlah Unit Usaha yang Telah Menerima Pembinaan dan Pendampingan Terhadap Usaha Mikro				20 Unit Usaha	11,550,000	Kota Lhokseumawe, Semua Kecamatan, Semua Kelurahan	Dana Transfer Umum-Dana Alokasi Umum	Memperkuat Ketahanan Ekonomi Untuk Pertumbuhan Yang Berkualitas dan Berkeadilan	Pertumbuhan Ekonomi	Pelaku UMKM	20 Unit Usaha	12,127,500	Dinas Perindustrian, Perdagangan, Koperasi dan Usaha Kecil dan Menengah

Sistem Informasi Pemerintahan Daerah - Cetak RKP

Kode	Urusan/ Bidang Urusan/ Program/ Kegiatan/ Sub Kegiatan	Indikator Program/ Kegiatan/ Sub Kegiatan	Target Akhir Periode RPJMD	Realisasi Capaian RPKD Tahun 2021	Prakiraan Capaian Target RPKD Tahun 2022	Capaian Kinerja dan Kerangka Pendanaan					Kelompok Sasaran	Prakiraan Maju Rencana Tahun 2024		Perangkat Daerah Penanggung Jawab	
						Target 2023	Pagu Indikatif	Lokasi	Sumber Dana	Prioritas		Target	Pagu Indikatif		
										Nasional					Daerah
1	2	3	4	5	6	7	8	9	10	11	12	13	14	15	16
2 17 07 2 05	Koordinasi dan Sinkronisasi dengan Para Pemangku Kepentingan dalam Pemberdayaan Usaha Mikro	Jumlah SDM yang Telah Melakukan Koordinasi dan Sinkronisasi dengan Para Pemangku Kepentingan dalam Pemberdayaan Usaha Mikro				20 Orang	305,769,200	Kota Lhokseumawe, Semua Kecamatan, Semua Kelurahan	Dana Transfer Umum-Dana Alokasi Umum	Memperkuat Ketahanan Ekonomi Untuk Pertumbuhan Yang Berkualitas dan Berkeadilan	Pertumbuhan Ekonomi	Pelaku UMKM	20 Orang	32,307,660	Dinas Perindustrian, Perdagangan, Koperasi dan Usaha Kecil dan Menengah
2 17 08	PROGRAM PENGEMBANGAN UMKM	Persentase Pengembangan UMKM	8.40 Persen		0 Persen	6.72 Persen	531,300,000						6.72 Persen	557,865,000	
2 17 08 2	Pengembangan Usaha Mikro dengan Orientasi Peningkatan Skala Usaha Menjadi Usaha Kecil	Jumlah UMKM yang difasilitasi	100 UMKM		0 UMKM	100 UMKM	531,300,000						100 UMKM	557,865,000	
2 17 08 2 01	Fasilitasi Usaha Mikro Menjadi Usaha Kecil dalam Pengembangan Produksi dan Pengolahan, Pemasaran, SDM, serta Desain dan Teknologi	Jumlah Unit Usaha Mikro yang Terfasilitasi dalam Pengembangan Produksi dan Pengolahan, Pemasaran, SDM, serta Desain dan Teknologi				100 Unit Usaha	531,300,000	Kota Lhokseumawe, Semua Kecamatan, Semua Kelurahan	Dana Transfer Umum-Dana Alokasi Umum	Memperkuat Ketahanan Ekonomi Untuk Pertumbuhan Yang Berkualitas dan Berkeadilan	Pertumbuhan Ekonomi	Pelaku UMKM	100 Unit Usaha	557,865,000	Dinas Perindustrian, Perdagangan, Koperasi dan Usaha Kecil dan Menengah
3	URUSAN PEMERINTAHAN PILIHAN														
3 30	URUSAN PEMERINTAHAN BIDANG PERDAGANGAN						4,802,167,684							5,481,592,680	
3 30 03	PROGRAM PENINGKATAN SARANA DISTRIBUSI PERDAGANGAN	Cakupan Peningkatan Sarana Distribusi Perdagangan	0.48 Persen		0 Persen	0.44 Persen	1,500,000,000						0.44 Persen	1,599,825,000	
3 30 03 2	Pembangunan dan Pengelolaan Sarana Distribusi Perdagangan	Jumlah sarana dsitribusi perdagangan yang dibangun	3 Unit		0 Unit	3 Unit	1,482,950,000						3 Unit	1,581,922,500	
3 30 03 2 01	Penyediaan Sarana Distribusi Perdagangan	Jumlah Sarana Distribusi Perdagangan				1 Unit	1,427,950,000	Kota Lhokseumawe, Semua Kecamatan, Semua Kelurahan	Dana Transfer Umum-Dana Alokasi Umum	Memperkuat Ketahanan Ekonomi Untuk Pertumbuhan Yang Berkualitas dan Berkeadilan	Pertumbuhan Ekonomi	Masyarakat Kota Lhokseumawe	1 Unit	1,524,347,500	Dinas Perindustrian, Perdagangan, Koperasi dan Usaha Kecil dan Menengah
3 30 03 2 02	Fasilitasi Pengelolaan Sarana Distribusi Perdagangan	Jumlah Fasilitasi Pengelolaan Sarana Distribusi Perdagangan				2 Unit	55,000,000	Kota Lhokseumawe, Semua Kecamatan, Semua Kelurahan	Dana Transfer Umum-Dana Alokasi Umum	Memperkuat Ketahanan Ekonomi Untuk Pertumbuhan Yang Berkualitas dan Berkeadilan	Pertumbuhan Ekonomi	Masyarakat Kota Lhokseumawe	2 Unit	57,575,000	Dinas Perindustrian, Perdagangan, Koperasi dan Usaha Kecil dan Menengah
3 30 03 2	Pembinaan Terhadap Pengelola Sarana Distribusi Perdagangan Masyarakat di Wilayah Kerjanya	Jumlah pembinaan terhadap Penagih Retribusi Pasar	2 kali		0 kali	2 kali	17,050,000						2 kali	17,902,500	
3 30 03 2 01	Pembinaan dan Pengendalian Pengelola Sarana Distribusi Perdagangan	Jumlah Dokumen Hasil Pembinaan dan Pengendalian kepada Pengelola Sarana Distribusi Perdagangan				1 Dokumen	17,050,000	Kota Lhokseumawe, Semua Kecamatan, Semua Kelurahan	Dana Transfer Umum-Dana Alokasi Umum	Memperkuat Ketahanan Ekonomi Untuk Pertumbuhan Yang Berkualitas dan Berkeadilan	Pertumbuhan Ekonomi	Aparatur Disperindagkop	1 Dokumen	17,902,500	Dinas Perindustrian, Perdagangan, Koperasi dan Usaha Kecil dan Menengah
3 30 04	PROGRAM STABILISASI HARGA BARANG KEBUTUHAN POKOK DAN BARANG PENTING	Cakupan Stabilisasi Harga Barang Kebutuhan Pokok Dan Barang Penting	59.98 Persen		0 Persen	59.97 Persen	473,000,000						59.97 Persen	496,650,000	
3 30 04 2	Pengendalian Harga, dan Stok Barang Kebutuhan Pokok dan Barang Penting di Tingkat Pasar Kabupaten/Kota	Periode Pengendalian Harga, dan Stok Barang Kebutuhan Pokok dan Barang Penting di Tingkat Pasar Kabupaten/Kota	12 Bulan		0 Bulan	12 Bulan	390,500,000						12 Bulan	410,025,000	
3 30 04 2 02	Pemantauan Harga dan Stok Barang Kebutuhan Pokok dan Barang Penting pada Pasar Rakyat yang Terintegrasi dalam Sistem Informasi Perdagangan	Jumlah Laporan Pemantauan Harga dan Stok Barang Kebutuhan Pokok dan Barang Penting pada Pasar Rakyat yang Terintegrasi dalam Sistem Informasi Perdagangan				56 Laporan	38,500,000	Kota Lhokseumawe, Semua Kecamatan, Semua Kelurahan	Dana Transfer Umum-Dana Alokasi Umum	Memperkuat Ketahanan Ekonomi Untuk Pertumbuhan Yang Berkualitas dan Berkeadilan	Pertumbuhan Ekonomi	masyarakat kota lhokseumawe	56 Laporan	40,425,000	Dinas Perindustrian, Perdagangan, Koperasi dan Usaha Kecil dan Menengah
3 30 04 2 03	Pelaksanaan Operasi Pasar Reguler dan Pasar Khusus yang Berdampak dalam 1 (Satu) Kabupaten/Kota	Jumlah Laporan Pelaksanaan Operasi Pasar Reguler dan Pasar Khusus yang Berdampak dalam 1 (Satu) Kabupaten/Kota				2 Laporan	352,000,000	Kota Lhokseumawe, Semua Kecamatan, Semua Kelurahan	Dana Transfer Umum-Dana Alokasi Umum	Memperkuat Ketahanan Ekonomi Untuk Pertumbuhan Yang Berkualitas dan Berkeadilan	Pertumbuhan Ekonomi	masyarakat kota lhokseumawe	2 Laporan	369,600,000	Dinas Perindustrian, Perdagangan, Koperasi dan Usaha Kecil dan Menengah
3 30 04 2	Pengawasan Pupuk dan Pestisida Bersubsidi di Tingkat Daerah Kabupaten/Kota	Jumlah periode pengawasan terhadap Pupuk bersubsidi di Tingkat Kota Lhokseumawe	12 Bulan		0 Bulan	12 Bulan	82,500,000						12 Bulan	86,625,000	
3 30 04 2 01	Pemeriksaan Kelengkapan Legalitas Dokumen Perizinan	Jumlah Dokumen Kelengkapan Legalitas Dokumen Perizinan				2 Dokumen	27,500,000	Kota Lhokseumawe, Semua Kecamatan, Semua Kelurahan	Dana Transfer Umum-Dana Alokasi Umum	Memperkuat Ketahanan Ekonomi Untuk Pertumbuhan Yang Berkualitas dan Berkeadilan	Pertumbuhan Ekonomi	Masyarakat Kota Lhokseumawe	2 Dokumen	28,875,000	Dinas Perindustrian, Perdagangan, Koperasi dan Usaha Kecil dan Menengah

Sistem Informasi Pemerintahan Daerah - Cetak RKPD

Kode	Urusan/ Bidang Urusan/ Program/ Kegiatan/ Sub Kegiatan	Indikator Program/ Kegiatan/ Sub Kegiatan	Target Akhir Periode RPJMD	Realisasi Capaian RKPD Tahun 2021	Prakiraan Capaian Target RKPD Tahun 2022	Capaian Kinerja dan Kerangka Pendanaan					Kelompok Sasaran	Prakiraan Maju Rencana Tahun 2024		Perangkat Daerah Penanggung Jawab	
						Target 2023	Pagu Indikatif	Lokasi	Sumber Dana	Prioritas		Target	Pagu Indikatif		
										Nasional					Daerah
1	2	3	4	5	6	7	8	9	10	11	12	13	14	15	16
3 30 04 2 02	Pengawasan Pengadaan Pupuk dan Pestisida Bersubsidi	Jumlah Laporan Pengawasan Pengadaan Pupuk dan Pestisida Bersubsidi				1 Laporan	27,500,000	Kota Lhokseumawe, Semua Kecamatan, Semua Kelurahan	Dana Transfer Umum-Dana Alokasi Umum	Memperkuat Ketahanan Ekonomi Untuk Pertumbuhan Yang Berkualitas dan Berkeadilan	Pertumbuhan Ekonomi	Masyarakat Kota Lhokseumawe	1 Laporan	28,875,000	Dinas Perindustrian, Perdagangan, Koperasi dan Usaha Kecil dan Menengah
3 30 04 2 03	Pengawasan Penyaluran dan Penggunaan Pupuk dan Pestisida Bersubsidi	Jumlah Laporan Pengawasan Penyaluran dan Penggunaan Pupuk dan Pestisida Bersubsidi dengan Realisasi Minimal 90%				1 Laporan	27,500,000	Kota Lhokseumawe, Semua Kecamatan, Semua Kelurahan	Dana Transfer Umum-Dana Alokasi Umum	Memperkuat Ketahanan Ekonomi Untuk Pertumbuhan Yang Berkualitas dan Berkeadilan	Pertumbuhan Ekonomi	Masyarakat Kota Lhokseumawe	1 Laporan	28,875,000	Dinas Perindustrian, Perdagangan, Koperasi dan Usaha Kecil dan Menengah
3 30 05	PROGRAM PENGEMBANGAN EKSPOR	Persentase Partisipasi pada Promosi Dagang	83.33 Persen		0 Persen	50.00 Persen	860,246,084						50.00 Persen	1,317,750,000	
3 30 05 2	Penyelenggaraan Promosi Dagang Melalui Pameran Dagang dan Misi Dagang bagi Produk Ekspor Unggulan yang Terdapat pada 1 (Satu) Daerah Kabupaten/Kota	Jumlah Event Pameran dagang dan promosi dagang yang diikuti	6 Kegiatan/kali		0 Kegiatan/kali	6 Kegiatan/kali	860,246,084						6 Kegiatan/kali	1,317,750,000	
3 30 05 2 01	Pembinaan dan Pengembangan Usaha Produk Ekspor Unggulan Kabupaten/Kota	Jumlah Pelaku Usaha Produk Ekspor Unggulan yang Dibina				1 Pelaku Usaha	30,000,000	Kota Lhokseumawe, Semua Kecamatan, Semua Kelurahan	Dana Transfer Umum-Dana Alokasi Umum	Memperkuat Ketahanan Ekonomi Untuk Pertumbuhan Yang Berkualitas dan Berkeadilan	Pertumbuhan Ekonomi	Aparatur Disperindagkop, Pelaku Usaha serta Pengrajin Kerajinan Daerah	1 Pelaku Usaha	31,500,000	Dinas Perindustrian, Perdagangan, Koperasi dan Usaha Kecil dan Menengah
3 30 05 2 02	Pameran Dagang Nasional	Jumlah Pelaku Usaha yang Difasilitasi dalam Pameran Dagang				3 Pelaku Usaha	430,246,084	Kota Lhokseumawe, Semua Kecamatan, Semua Kelurahan	Dana Transfer Umum-Dana Alokasi Umum	Memperkuat Ketahanan Ekonomi Untuk Pertumbuhan Yang Berkualitas dan Berkeadilan	Pertumbuhan Ekonomi	Aparatur Disperindagkop, Pelaku Usaha serta Pengrajin Kerajinan Daerah	3 Pelaku Usaha	866,250,000	Dinas Perindustrian, Perdagangan, Koperasi dan Usaha Kecil dan Menengah
3 30 05 2 03	Pameran Dagang Lokal	Jumlah Pelaku Usaha yang Difasilitasi dalam Pameran Dagang Lokal				2 Pelaku Usaha	400,000,000	Kota Lhokseumawe, Semua Kecamatan, Semua Kelurahan	Dana Transfer Umum-Dana Alokasi Umum	Memperkuat Ketahanan Ekonomi Untuk Pertumbuhan Yang Berkualitas dan Berkeadilan	Pertumbuhan Ekonomi	Aparatur Disperindagkop, Pelaku Usaha serta Pengrajin Kerajinan Daerah	2 Pelaku Usaha	420,000,000	Dinas Perindustrian, Perdagangan, Koperasi dan Usaha Kecil dan Menengah
3 30 06	PROGRAM STANDARDISASI DAN PERLINDUNGAN KONSUMEN	Persentase Tera Tera Ulang UTP	77.71 Persen		0 Persen	71.25 Persen	1,968,921,600						71.25 Persen	2,067,367,680	
3 30 06 2	Pelaksanaan Metrologi Legal, Berupa Tera, Tera Ulang, dan Pengawasan	Jumlah Pelaksanaan Metrologi Legal, Berupa Tera, Tera Ulang dan pengawasan	9 Kali		0 Kali	8 Kali	1,968,921,600						8 Kali	2,067,367,680	
3 30 06 2 01	Pelaksanaan Metrologi Legal, Berupa Tera, Tera Ulang	Jumlah Alat Ukur, Alat Takar, Alat Timbang, dan Alat Perlengkapan Ditera Ulang				2 Unit	390,171,600	Kota Lhokseumawe, Semua Kecamatan, Semua Kelurahan	Dana Transfer Umum-Dana Alokasi Umum	Memperkuat Ketahanan Ekonomi Untuk Pertumbuhan Yang Berkualitas dan Berkeadilan	Pertumbuhan Ekonomi	Masyarakat Kota Lhokseumawe	2 Unit	409,680,180	Dinas Perindustrian, Perdagangan, Koperasi dan Usaha Kecil dan Menengah
3 30 06 2 02	Pengawasan/Penyuluhan Metrologi Legal	Jumlah Pelaku Usaha di Bidang Metrologi Legal yang Dibina				5 Orang	1,551,250,000	Kota Lhokseumawe, Semua Kecamatan, Semua Kelurahan	Dana Transfer Umum-Dana Alokasi Umum	Memperkuat Ketahanan Ekonomi Untuk Pertumbuhan Yang Berkualitas dan Berkeadilan	Pertumbuhan Ekonomi	Masyarakat Kota Lhokseumawe	5 Orang	1,628,812,500	Dinas Perindustrian, Perdagangan, Koperasi dan Usaha Kecil dan Menengah
3 30 06 2 03	Penyidikan Metrologi Legal	Jumlah Unit Hasil Penyidikan Metrologi Legal				1 Unit	27,500,000	Kota Lhokseumawe, Semua Kecamatan, Semua Kelurahan	Dana Transfer Umum-Dana Alokasi Umum	Memperkuat Ketahanan Ekonomi Untuk Pertumbuhan Yang Berkualitas dan Berkeadilan	Pertumbuhan Ekonomi	Masyarakat Kota Lhokseumawe	1 Unit	28,875,000	Dinas Perindustrian, Perdagangan, Koperasi dan Usaha Kecil dan Menengah
3 31	URUSAN PEMERINTAHAN BIDANG PERINDUSTRIAN						1,438,490,995							1,344,016,433	
3 31 02	PROGRAM PERENCANAAN DAN PEMBANGUNAN INDUSTRI	Cakupan Pembinaan, Pengawasan dan Promosi Industri Kecil Menengah	6.27 Persen		0 Persen	4.95 Persen	1,228,120,703						4.95 Persen	1,123,127,626	
3 31 02 2	Penyusunan dan Evaluasi Rencana Pembangunan Industri Kabupaten/Kota	Jumlah dokumen Penyusunan dan Evaluasi Rencana Pembangunan Industri Kota Lhokseumawe	3 Dokumen		0 Dokumen	3 Dokumen	1,228,120,703						3 Dokumen	1,123,127,626	
3 31 02 2 01	Penyusunan Rencana Pembangunan Industri Kabupaten/Kota	Jumlah Dokumen Rencana Pembangunan Industri				1 Dokumen	110,000,000	Kota Lhokseumawe, Semua Kecamatan, Semua Kelurahan	Dana Transfer Umum-Dana Alokasi Umum	Memperkuat Ketahanan Ekonomi Untuk Pertumbuhan Yang Berkualitas dan Berkeadilan	Pertumbuhan Ekonomi	Masyarakat Kota Lhokseumawe	1 Dokumen	115,500,000	Dinas Perindustrian, Perdagangan, Koperasi dan Usaha Kecil dan Menengah

Sistem Informasi Pemerintahan Daerah - Cetak RKPD

Kode	Urusan/ Bidang Urusan/ Program/ Kegiatan/ Sub Kegiatan	Indikator Program/ Kegiatan/ Sub Kegiatan	Target Akhir Periode RPJMD	Realisasi Capaian RKPD Tahun 2021	Prakiraan Capaian Target RKPD Tahun 2022	Capaian Kinerja dan Kerangka Pendanaan					Kelompok Sasaran	Prakiraan Maju Rencana Tahun 2024		Perangkat Daerah Penanggung Jawab							
						Target 2023	Pagu Indikatif	Lokasi	Sumber Dana	Prioritas		Target	Pagu Indikatif								
										Nasional					Daerah						
1	2	3	4	5	6	7	8	9	10	11	12	13	14	15	16						
3	31	02	2	02	Koordinasi, Sinkronisasi, dan Pelaksanaan Kebijakan Percepatan Pengembangan, Penyebaran dan Perwilayahan Industri	Jumlah Dokumen Hasil Koordinasi, Sinkronisasi dan Pelaksanaan Kebijakan Percepatan, Pengembangan, Penyebaran dan Perwilayahan Industri					0 Dokumen	33,000,000	Kota Lhokseumawe, Semua Kecamatan, Semua Kelurahan	Dana Transfer Umum-Dana Alokasi Umum	Memperkuat Ketahanan Ekonomi Untuk Pertumbuhan Yang Berkualitas dan Berkeadilan	Pertumbuhan Ekonomi	Masyarakat Kota Lhokseumawe	0 Dokumen	34,650,000	Dinas Perindustrian, Perdagangan, Koperasi dan Usaha Kecil dan Menengah	
					Jumlah Dokumen Hasil Koordinasi, Sinkronisasi dan Pelaksanaan Kebijakan Percepatan, Pengembangan, Penyebaran dan Perwilayahan Industri	1 Dokumen					1 Dokumen							1 Dokumen			
3	31	02	2	03	Koordinasi, Sinkronisasi, dan Pelaksanaan Pembangunan Sumber Daya Industri	Jumlah Dokumen Hasil Koordinasi, Sinkronisasi, dan pelaksanaan Pembangunan Sumber Daya Industri					1 Dokumen	217,480,703	Kota Lhokseumawe, Semua Kecamatan, Semua Kelurahan	Dana Transfer Umum-Dana Alokasi Umum	Memperkuat Ketahanan Ekonomi Untuk Pertumbuhan Yang Berkualitas dan Berkeadilan	Pertumbuhan Ekonomi	Masyarakat Kota Lhokseumawe	1 Dokumen	228,354,738	Dinas Perindustrian, Perdagangan, Koperasi dan Usaha Kecil dan Menengah	
3	31	02	2	04	Koordinasi, Sinkronisasi, dan Pelaksanaan Pembangunan Sarana dan Prasarana Industri	Jumlah Dokumen Hasil Koordinasi, Sinkronisasi, dan Pelaksanaan Pembangunan Sarana dan Prasarana Industri					1 Dokumen	212,640,000	Kota Lhokseumawe, Semua Kecamatan, Semua Kelurahan	Dana Transfer Umum-Dana Alokasi Umum	Memperkuat Ketahanan Ekonomi Untuk Pertumbuhan Yang Berkualitas dan Berkeadilan	Pertumbuhan Ekonomi	Masyarakat Kota Lhokseumawe	1 Dokumen	577,500,000	Dinas Perindustrian, Perdagangan, Koperasi dan Usaha Kecil dan Menengah	
3	31	02	2	05	Koordinasi, Sinkronisasi, dan Pelaksanaan Pemberdayaan Industri dan Peran Serta Masyarakat	Jumlah Dokumen Hasil Koordinasi, Sinkronisasi, dan Pelaksanaan Pemberdayaan Industri dan Peran Serta Masyarakat					1 Dokumen	600,000,000	Kota Lhokseumawe, Semua Kecamatan, Semua Kelurahan	Dana Transfer Umum-Dana Alokasi Umum	Memperkuat Ketahanan Ekonomi Untuk Pertumbuhan Yang Berkualitas dan Berkeadilan	Pertumbuhan Ekonomi	Masyarakat Kota Lhokseumawe	1 Dokumen	109,552,888	Dinas Perindustrian, Perdagangan, Koperasi dan Usaha Kecil dan Menengah	
3	31	02	2	06	Evaluasi Terhadap Pelaksanaan Rencana Pembangunan Industri	Jumlah Dokumen Evaluasi Pelaksanaan Rencana Pembangunan Industri					1 Dokumen	55,000,000	Kota Lhokseumawe, Semua Kecamatan, Semua Kelurahan	Dana Transfer Umum-Dana Alokasi Umum	Memperkuat Ketahanan Ekonomi Untuk Pertumbuhan Yang Berkualitas dan Berkeadilan	Pertumbuhan Ekonomi	Masyarakat Kota Lhokseumawe	1 Dokumen	57,570,000	Dinas Perindustrian, Perdagangan, Koperasi dan Usaha Kecil dan Menengah	
3	31	03			PROGRAM PENGENDALIAN IZIN USAHA INDUSTRI	Persentase IKM yang memiliki Izin	5.65 Persen				0 Persen	4.74 Persen							4.74 Persen	57,750,000	
3	31	03	2		Penerbitan Izin Usaha Industri (IUI), Izin Perluasan Usaha Industri (IPUI), Izin Usaha Kawasan Industri (IUKI) dan Izin Perluasan Kawasan Industri (IPKI) Kewenangan Kabupaten/Kota	Jumlah dokumen penerbitan izin usaha"	2 Dokumen				0 Dokumen	2 Dokumen							2 Dokumen	57,750,000	
3	31	03	2	01	Fasilitasi Pemenuhan Komitmen Perolehan IUI, IPUI, IUKI dan IPKI Kewenangan Kabupaten/Kota dalam Sistem Informasi Industri Nasional (SIINas) yang Terintegrasi dengan Sistem Pelayanan Perizinan Berusaha Terintegrasi Secara Elektronik	Jumlah Dokumen Hasil Fasilitasi Verifikasi Teknis Pemenuhan Kesesuaian Persyaratan Teknis Perizinan Berusaha Sektor Industri dan/atau dalam rangka Perluasan Usaha untuk Bidang Usaha dengan Risiko Usaha Menengah-Tinggi dan Tinggi, Melalui SIINas yang Terintegrasi dengan Sistem OSS					1 Dokumen	27,500,000	Kota Lhokseumawe, Semua Kecamatan, Semua Kelurahan	Dana Transfer Umum-Dana Alokasi Umum	Memperkuat Ketahanan Ekonomi Untuk Pertumbuhan Yang Berkualitas dan Berkeadilan	Pertumbuhan Ekonomi	Masyarakat Kota Lhokseumawe	1 Dokumen	28,875,000	Dinas Perindustrian, Perdagangan, Koperasi dan Usaha Kecil dan Menengah	
3	31	03	2	02	Koordinasi dan Sinkronisasi Pengawasan Perizinan di Bidang Industri dalam Lingkup IUI, IPUI, IUKI dan IPKI Kewenangan Kabupaten/ Kota	Jumlah Dokumen Hasil Koordinasi dan Sinkronisasi Pengawasan Perizinan di Bidang Industri dalam Lingkup Perizinan Usaha Industri, Perizinan Perluasan Usaha Industri, Perizinan Kawasan Industri dan Perizinan Perluasan Kawasan Industri Kewenangan Kabupaten/ Kota					1 Dokumen	27,500,000	Kota Lhokseumawe, Semua Kecamatan, Semua Kelurahan	Dana Transfer Umum-Dana Alokasi Umum	Memperkuat Ketahanan Ekonomi Untuk Pertumbuhan Yang Berkualitas dan Berkeadilan	Pertumbuhan Ekonomi	Masyarakat Kota Lhokseumawe	1 Dokumen	28,875,000	Dinas Perindustrian, Perdagangan, Koperasi dan Usaha Kecil dan Menengah	
3	31	04			PROGRAM PENGELOLAAN SISTEM INFORMASI INDUSTRI NASIONAL	Ketersediaan Informasi yang dibutuhkan	Ada Ada/Tidak				0 Ada/Tidak	Ada Ada/Tidak							Ada Ada/Tidak	163,138,807	
3	31	04	2		Penyediaan Informasi Industri untuk IUI, IPUI, IUKI dan IPKI Kewenangan Kabupaten/Kota	Jumlah Dokumen Informasi Industri untuk IUI, IPUI, IUKI dan IPKI Kewenangan Kabupaten/ Kota	2 Dokumen				0 Dokumen	2 Dokumen							2 Dokumen	163,138,807	

Sistem Informasi Pemerintahan Daerah - Cetak RKP

Kode	Urusan/ Bidang Urusan/ Program/ Kegiatan/ Sub Kegiatan	Indikator Program/ Kegiatan/ Sub Kegiatan	Target Akhir Periode RPJMD	Realisasi Capaian RKP Tahun 2021	Prakiraan Capaian Target RKP Tahun 2022	Capaian Kinerja dan Kerangka Pendanaan						Kelompok Sasaran	Prakiraan Maju Rencana Tahun 2024		Perangkat Daerah Penanggung Jawab			
						Target 2023	Pagu Indikatif	Lokasi	Sumber Dana	Prioritas			Target	Pagu Indikatif				
										Nasional	Daerah							
1	2	3	4	5	6	7	8	9	10	11	12	13	14	15	16			
3	31	04	2	01	Fasilitasi Pengumpulan, Pengolahan dan Analisis Data Industri, Data Kawasan Industri serta Data Lain Lingkup Kabupaten/Kota Melalui Sistem Informasi Industri Nasional (SIINas)	Jumlah Dokumen Hasil Fasilitasi Pengumpulan, Pengolahan dan Analisis Data Industri, Data Kawasan Industri serta Data Lain Lingkup Kabupaten/Kota Melalui Sistem Informasi Industri Nasional (SIINas)	1 Dokumen	55,000,000	Kota Lhokseumawe, Semua Kecamatan, Semua Kelurahan	Dana Transfer Umum-Dana Alokasi Umum	Memperkuat Ketahanan Ekonomi Untuk Pertumbuhan Yang Berkualitas dan Berkeadilan	Pertumbuhan Ekonomi	Masyarakat kota lhokseumawe	1 Dokumen	57,750,000	Dinas Perindustrian, Perdagangan, Koperasi dan Usaha Kecil dan Menengah		
3	31	04	2	02	Diseminasi, Publikasi Data Informasi dan Analisa Industri Kabupaten/Kota Melalui SIINas	Jumlah Dokumen Hasil Diseminasi dan Publikasi Data Informasi dan Analisa Industri Kabupaten/Kota Melalui SIINas	1 Dokumen	55,000,000	Kota Lhokseumawe, Semua Kecamatan, Semua Kelurahan	Dana Transfer Umum-Dana Alokasi Umum	Memperkuat Ketahanan Ekonomi Untuk Pertumbuhan Yang Berkualitas dan Berkeadilan	Pertumbuhan Ekonomi	Masyarakat kota lhokseumawe	1 Dokumen	57,750,000	Dinas Perindustrian, Perdagangan, Koperasi dan Usaha Kecil dan Menengah		
3	31	04	2	03	Pemantauan dan Evaluasi Kepatuhan Perusahaan Industri dan Perusahaan Kawasan Industri Lingkup Kabupaten/Kota dalam Penyampaian Data ke SIINas	Jumlah Dokumen Hasil Pemantauan dan Evaluasi Kepatuhan Perusahaan Industri dan Perusahaan Kawasan Industri Lingkup Kabupaten/Kota dalam Penyampaian Data ke SIINas	1 Dokumen	45,370,292	Kota Lhokseumawe, Semua Kecamatan, Semua Kelurahan	Dana Transfer Umum-Dana Alokasi Umum	Memperkuat Ketahanan Ekonomi Untuk Pertumbuhan Yang Berkualitas dan Berkeadilan	Pertumbuhan Ekonomi	Masyarakat kota lhokseumawe	1 Dokumen	47,638,807	Dinas Perindustrian, Perdagangan, Koperasi dan Usaha Kecil dan Menengah		
UNSUR PENDUKUNG URUSAN PEMERINTAHAN																		
SEKRETARIAT DAERAH						38,890,893,762						37,840,350,787						
4	01	PROGRAM PENUNJANG URUSAN PEMERINTAHAN DAERAH KABUPATEN/KOTA				Persentase Layanan Administrasi Pemerintah Daerah	100 Persen	0 Persen	100 Persen	25,626,262,442					100 Persen	25,430,021,795		
4	01	01	2		Perencanaan, Penganggaran, dan Evaluasi Kinerja Perangkat Daerah	Jumlah Dokumen Perencanaan, Penganggaran, dan Evaluasi Kinerja Perangkat Daerah	32 Dokumen	0 Dokumen	8 Dokumen	17,200,000				8 Dokumen	17,200,000			
4	01	01	2	01	Penyusunan Dokumen Perencanaan Perangkat Daerah	Jumlah Dokumen Perencanaan Perangkat Daerah			8 Dokumen	17,200,000	Kota Lhokseumawe, Semua Kecamatan, Semua Kelurahan	Dana Transfer Umum-Dana Alokasi Umum	Memperkuat Stabilitas Polhukhankam Dan Transformasi Pelayanan Publik	Reformasi Birokrasi	Sekretariat Daerah	8 Dokumen	17,200,000	Sekretariat Daerah
4	01	01	2		Administrasi Keuangan Perangkat Daerah	Periode Administrasi Keuangan Perangkat Daerah	48 Bulan	0 Bulan	12 Bulan	13,080,318,840				12 Bulan	13,084,078,193			
4	01	01	2	01	Penyediaan Gaji dan Tunjangan ASN	Jumlah Orang yang Menerima Gaji dan Tunjangan ASN			2408 Orang/bulan	13,080,318,840	Kota Lhokseumawe, Semua Kecamatan, Semua Kelurahan	Dana Transfer Umum-Dana Alokasi Umum	Memperkuat Stabilitas Polhukhankam Dan Transformasi Pelayanan Publik	Reformasi Birokrasi	Sekretariat Daerah	2408 Orang/bulan	13,084,078,193	Sekretariat Daerah
4	01	01	2.1		Administrasi Kepegawaian Perangkat Daerah	Periode Administrasi Kepegawaian Perangkat Daerah	48 Bulan	0 Bulan	12 Bulan	27,500,000				12 Bulan	27,500,000			
4	01	01	2.1	02	Pengadaan Pakaian Dinas beserta Atribut Kelengkapannya	Jumlah Paket Pakaian Dinas beserta Atribut Kelengkapan	1 Paket		7,500,000	Kota Lhokseumawe, Semua Kecamatan, Semua Kelurahan	Dana Transfer Umum-Dana Alokasi Umum	Memperkuat Stabilitas Polhukhankam Dan Transformasi Pelayanan Publik	Reformasi Birokrasi	Pemerintah Kota Lhokseumawe	1 Paket	7,500,000	Sekretariat Daerah	
4	01	01	2.1	09	Pendidikan dan Pelatihan Pegawai Berdasarkan Tugas dan Fungsi	Jumlah Pegawai Berdasarkan Tugas dan Fungsi yang Mengikuti Pendidikan dan Pelatihan	8 Orang		20,000,000	Kota Lhokseumawe, Semua Kecamatan, Semua Kelurahan	Dana Transfer Umum-Dana Alokasi Umum	Memperkuat Stabilitas Polhukhankam Dan Transformasi Pelayanan Publik	Reformasi Birokrasi	Pemerintah Kota Lhokseumawe	8 Orang	20,000,000	Sekretariat Daerah	
4	01	01	2.1		Administrasi Umum Perangkat Daerah	Periode Administrasi Umum Perangkat Daerah	48 Bulan	0 Bulan	12 Bulan	3,040,000,000				12 Bulan	3,040,000,000			
4	01	01	2.1	02	Penyediaan Peralatan dan Perlengkapan Kantor	Jumlah Paket Peralatan dan Perlengkapan Kantor yang Disediakan	1 Paket		170,000,000	Kota Lhokseumawe, Semua Kecamatan, Semua Kelurahan	Dana Transfer Umum-Dana Alokasi Umum	Memperkuat Stabilitas Polhukhankam Dan Transformasi Pelayanan Publik	Reformasi Birokrasi	Pemerintah Kota Lhokseumawe	1 Paket	170,000,000	Sekretariat Daerah	
4	01	01	2.1	03	Penyediaan Peralatan Rumah Tangga	Jumlah Paket Peralatan Rumah Tangga yang Disediakan	1 Paket		160,000,000	Kota Lhokseumawe, Semua Kecamatan, Semua Kelurahan	Dana Transfer Umum-Dana Alokasi Umum	Memperkuat Stabilitas Polhukhankam Dan Transformasi Pelayanan Publik	Reformasi Birokrasi	Pemerintah Kota Lhokseumawe	1 Paket	160,000,000	Sekretariat Daerah	
4	01	01	2.1	04	Penyediaan Bahan Logistik Kantor	Jumlah Paket Bahan Logistik Kantor yang Disediakan	1 Paket		1,200,000,000	Kota Lhokseumawe, Semua Kecamatan, Semua Kelurahan	Dana Transfer Umum-Dana Alokasi Umum	Memperkuat Stabilitas Polhukhankam Dan Transformasi Pelayanan Publik	Reformasi Birokrasi	Pemerintah Kota Lhokseumawe	1 Paket	1,200,000,000	Sekretariat Daerah	
4	01	01	2.1	05	Penyediaan Barang Cetak dan Penggandaan	Jumlah Paket Barang Cetak dan Penggandaan yang Disediakan	1 Paket		100,000,000	Kota Lhokseumawe, Semua Kecamatan, Semua Kelurahan	Dana Transfer Umum-Dana Alokasi Umum	Memperkuat Stabilitas Polhukhankam Dan Transformasi Pelayanan Publik	Reformasi Birokrasi	Pemerintah Kota Lhokseumawe	1 Paket	100,000,000	Sekretariat Daerah	
4	01	01	2.1	08	Fasilitasi Kunjungan Tamu	Jumlah Laporan Fasilitasi Kunjungan Tamu	1 Laporan		210,000,000	Kota Lhokseumawe, Semua Kecamatan, Semua Kelurahan	Dana Transfer Umum-Dana Alokasi Umum	Memperkuat Stabilitas Polhukhankam Dan Transformasi Pelayanan Publik	Reformasi Birokrasi	Pemerintah Kota Lhokseumawe	1 Laporan	210,000,000	Sekretariat Daerah	

Sistem Informasi Pemerintahan Daerah - Cetak RKP

Kode	Urusan/ Bidang Urusan/ Program/ Kegiatan/ Sub Kegiatan	Indikator Program/ Kegiatan/ Sub Kegiatan	Target Akhir Periode RPJMD	Realisasi Capaian RKP Tahun 2021	Prakiraan Capaian Target RKP Tahun 2022	Capaian Kinerja dan Kerangka Pendanaan					Kelompok Sasaran	Prakiraan Maju Rencana Tahun 2024		Perangkat Daerah Penanggung Jawab	
						Target 2023	Pagu Indikatif	Lokasi	Sumber Dana	Prioritas		Target	Pagu Indikatif		
										Nasional					Daerah
1	2	3	4	5	6	7	8	9	10	11	12	13	14	15	16
4 01 01 2.1 09	Penyelenggaraan Rapat Koordinasi dan Konsultasi SKPD	Jumlah Laporan Penyelenggaraan Rapat Koordinasi dan Konsultasi SKPD				500 Laporan	1,200,000,000	Kota Lhokseumawe, Semua Kecamatan, Semua Kelurahan	Dana Transfer Umum-Dana Alokasi Umum	Memperkuat Stabilitas Polhukhankam Dan Transformasi Pelayanan Publik	Reformasi Birokrasi	Pemerintah Kota Lhokseumawe	500 Laporan	1,200,000,000	Sekretariat Daerah
4 01 01 2.1	Pengadaan Barang Milik Daerah Penunjang Urusan Pemerintah Daerah	Jumlah Pengadaan Barang Milik Daerah Penunjang Urusan Pemerintah Daerah	40 Unit		0 Unit	10 Unit	600,000,000						10 Unit	600,000,000	
4 01 01 2.1 01	Pengadaan Kendaraan Perorangan Dinas atau Kendaraan Dinas Jabatan	Jumlah Unit Kendaraan Perorangan Dinas atau Kendaraan Dinas Jabatan yang Disediakan				9 Unit	450,000,000	Kota Lhokseumawe, Semua Kecamatan, Semua Kelurahan	Dana Transfer Umum-Dana Alokasi Umum	Memperkuat Stabilitas Polhukhankam Dan Transformasi Pelayanan Publik	Reformasi Birokrasi	Sekretariat Daerah	9 Unit	450,000,000	Sekretariat Daerah
4 01 01 2.1 11	Pengadaan Sarana dan Prasarana Pendukung Gedung Kantor atau Bangunan Lainnya	Jumlah Unit Sarana dan Prasarana Pendukung Gedung Kantor atau Bangunan Lainnya yang Disediakan				1 Unit	150,000,000	Kota Lhokseumawe, Semua Kecamatan, Semua Kelurahan	Dana Transfer Umum-Dana Alokasi Umum	Memperkuat Stabilitas Polhukhankam Dan Transformasi Pelayanan Publik	Reformasi Birokrasi	Sekretariat Daerah	1 Unit	150,000,000	Sekretariat Daerah
4 01 01 2.1	Penyediaan Jasa Penunjang Urusan Pemerintahan Daerah	Periode Penyediaan Jasa Penunjang Urusan Pemerintahan Daerah	48 Bulan		0 Bulan	12 Bulan	4,331,803,520						12 Bulan	4,331,803,520	
4 01 01 2.1 01	Penyediaan Jasa Surat Menyurat	Jumlah Laporan Penyediaan Jasa Surat Menyurat				1 Laporan	10,000,000	Kota Lhokseumawe, Semua Kecamatan, Semua Kelurahan	Dana Transfer Umum-Dana Alokasi Umum	Memperkuat Stabilitas Polhukhankam Dan Transformasi Pelayanan Publik	Reformasi Birokrasi	Sekretariat Daerah	1 Laporan	10,000,000	Sekretariat Daerah
4 01 01 2.1 02	Penyediaan Jasa Komunikasi, Sumber Daya Air dan Listrik	Jumlah Laporan Penyediaan Jasa Komunikasi, Sumber Daya Air dan Listrik yang Disediakan				12 Laporan	951,000,000	Kota Lhokseumawe, Semua Kecamatan, Semua Kelurahan	Dana Transfer Umum-Dana Alokasi Umum	Memperkuat Stabilitas Polhukhankam Dan Transformasi Pelayanan Publik	Reformasi Birokrasi	Sekretariat Daerah	12 Laporan	951,000,000	Sekretariat Daerah
4 01 01 2.1 03	Penyediaan Jasa Peralatan dan Perlengkapan Kantor	Jumlah Laporan Penyediaan Jasa Peralatan dan Perlengkapan Kantor yang Disediakan				1 Laporan	12,500,000	Kota Lhokseumawe, Semua Kecamatan, Semua Kelurahan	Dana Transfer Umum-Dana Alokasi Umum	Memperkuat Stabilitas Polhukhankam Dan Transformasi Pelayanan Publik	Reformasi Birokrasi	Sekretariat Daerah	1 Laporan	12,500,000	Sekretariat Daerah
4 01 01 2.1 04	Penyediaan Jasa Pelayanan Umum Kantor	Jumlah Laporan Penyediaan Jasa Pelayanan Umum Kantor yang Disediakan				12 Laporan	3,358,303,520	Kota Lhokseumawe, Semua Kecamatan, Semua Kelurahan	Dana Transfer Umum-Dana Alokasi Umum	Memperkuat Stabilitas Polhukhankam Dan Transformasi Pelayanan Publik	Reformasi Birokrasi	Sekretariat Daerah	12 Laporan	3,358,303,520	Sekretariat Daerah
4 01 01 2.1	Pemeliharaan Barang Milik Daerah Penunjang Urusan Pemerintahan Daerah	Jumlah Pemeliharaan Barang Milik Daerah Penunjang Urusan Pemerintahan Daerah	20 Jenis		0 Jenis	5 Jenis	1,750,000,000						5 Jenis	1,750,000,000	
4 01 01 2.1 01	Penyediaan Jasa Pemeliharaan, Biaya Pemeliharaan, dan Pajak Kendaraan Perorangan Dinas atau Kendaraan Dinas Jabatan	Jumlah Kendaraan Perorangan Dinas atau Kendaraan Dinas Jabatan yang Dipelihara dan dibayarkan Pajaknya				18 Unit	750,000,000	Kota Lhokseumawe, Semua Kecamatan, Semua Kelurahan	Dana Transfer Umum-Dana Alokasi Umum	Memperkuat Stabilitas Polhukhankam Dan Transformasi Pelayanan Publik	Reformasi Birokrasi	Sekretariat Daerah	18 Unit	750,000,000	Sekretariat Daerah
4 01 01 2.1 02	Penyediaan Jasa Pemeliharaan, Biaya Pemeliharaan, Pajak dan Perizinan Kendaraan Dinas Operasional atau Lapangan	Jumlah Kendaraan Dinas Operasional atau Lapangan yang Dipelihara dan dibayarkan Pajak dan Perizinannya				19 Unit	500,000,000	Kota Lhokseumawe, Semua Kecamatan, Semua Kelurahan	Dana Transfer Umum-Dana Alokasi Umum	Memperkuat Stabilitas Polhukhankam Dan Transformasi Pelayanan Publik	Reformasi Birokrasi	Sekretariat Daerah	19 Unit	500,000,000	Sekretariat Daerah
4 01 01 2.1 09	Pemeliharaan/Rehabilitasi Gedung Kantor dan Bangunan Lainnya	Jumlah Gedung Kantor dan Bangunan Lainnya yang Dipelihara/Direhabilitasi				5 Unit	100,000,000	Kota Lhokseumawe, Semua Kecamatan, Semua Kelurahan	Dana Transfer Umum-Dana Alokasi Umum	Memperkuat Stabilitas Polhukhankam Dan Transformasi Pelayanan Publik	Reformasi Birokrasi	Sekretariat Daerah	5 Unit	100,000,000	Sekretariat Daerah
4 01 01 2.1 10	Pemeliharaan/Rehabilitasi Sarana dan Prasarana Gedung Kantor atau Bangunan Lainnya	Jumlah Sarana dan Prasarana Gedung Kantor atau Bangunan Lainnya yang Dipelihara/Direhabilitasi				6 Unit	300,000,000	Kota Lhokseumawe, Semua Kecamatan, Semua Kelurahan	Dana Transfer Umum-Dana Alokasi Umum	Memperkuat Stabilitas Polhukhankam Dan Transformasi Pelayanan Publik	Reformasi Birokrasi	Sekretariat Daerah	6 Unit	300,000,000	Sekretariat Daerah
4 01 01 2.1 11	Pemeliharaan/Rehabilitasi Sarana dan Prasarana Pendukung Gedung Kantor atau Bangunan Lainnya	Jumlah Sarana dan Prasarana Pendukung Gedung Kantor atau Bangunan Lainnya yang Dipelihara/Direhabilitasi				4 Unit	100,000,000	Kota Lhokseumawe, Semua Kecamatan, Semua Kelurahan	Dana Transfer Umum-Dana Alokasi Umum	Memperkuat Stabilitas Polhukhankam Dan Transformasi Pelayanan Publik	Reformasi Birokrasi	Sekretariat Daerah	4 Unit	100,000,000	Sekretariat Daerah
4 01 01 2.1	Administrasi Keuangan dan Operasional Kepala Daerah dan Wakil Kepala Daerah	Periode Administrasi Keuangan dan Operasional Kepala Daerah dan Wakil Kepala Daerah	48 Bulan		0 Bulan	12 Bulan	579,105,000						12 Bulan	579,105,000	
4 01 01 2.1 01	Penyediaan Gaji dan Tunjangan Kepala Daerah dan Wakil Kepala Daerah	Jumlah Orang yang Menerima Gaji dan Tunjangan Kepala Daerah dan Wakil Kepala Daerah				28 Orang/Bulan	179,105,000	Kota Lhokseumawe, Semua Kecamatan, Semua Kelurahan	Dana Transfer Umum-Dana Alokasi Umum	Memperkuat Stabilitas Polhukhankam Dan Transformasi Pelayanan Publik	Reformasi Birokrasi	Sekretariat Daerah	28 Orang/Bulan	179,105,000	Sekretariat Daerah

Sistem Informasi Pemerintahan Daerah - Cetak RKPD

Kode	Urusan/ Bidang Urusan/ Program/ Kegiatan/ Sub Kegiatan	Indikator Program/ Kegiatan/ Sub Kegiatan	Target Akhir Periode RPJMD	Realisasi Capaian RKPD Tahun 2021	Prakiraan Capaian Target RKPD Tahun 2022	Capaian Kinerja dan Kerangka Pendanaan						Kelompok Sasaran	Prakiraan Maju Rencana Tahun 2024		Perangkat Daerah Penanggung Jawab
						Target 2023	Pagu Indikatif	Lokasi	Sumber Dana	Prioritas			Target	Pagu Indikatif	
										Nasional	Daerah				
1	2	3	4	5	6	7	8	9	10	11	12	13	14	15	16
4 01 01 2.1 04	Penyediaan Dana Penunjang Operasional Kepala Daerah dan Wakil Kepala Daerah	Jumlah Orang yang Menerima Dana Penunjang Operasional Kepala Daerah dan Wakil Kepala Daerah				24 Orang/Bulan	400,000,000	Kota Lhokseumawe, Semua Kecamatan, Semua Kelurahan	Dana Transfer Umum-Dana Alokasi Umum	Memperkuat Stabilitas Polhukhankam Dan Transformasi Pelayanan Publik	Reformasi Birokrasi	Sekretariat Daerah	24 Orang/Bulan	400,000,000	Sekretariat Daerah
4 01 01 2.1	Fasilitas Kerumahtanggaan Sekretariat Daerah	Periode Fasilitas Kerumahtanggaan Sekretariat Daerah	48 Bulan		0 Bulan	12 Bulan	321,000,000						12 Bulan	321,000,000	
4 01 01 2.1 01	Penyediaan Kebutuhan Rumah Tangga Kepala Daerah	Jumlah Paket Kebutuhan Rumah Tangga Kepala Daerah yang Disediakan				1 Paket	134,000,000	Kota Lhokseumawe, Semua Kecamatan, Semua Kelurahan	Dana Transfer Umum-Dana Alokasi Umum	Memperkuat Stabilitas Polhukhankam Dan Transformasi Pelayanan Publik	Reformasi Birokrasi	Sekretariat Daerah	1 Paket	134,000,000	Sekretariat Daerah
4 01 01 2.1 02	Penyediaan Kebutuhan Rumah Tangga Wakil Kepala Daerah	Jumlah Paket Kebutuhan Rumah Tangga Wakil Kepala Daerah yang Disediakan				1 Paket	127,000,000	Kota Lhokseumawe, Semua Kecamatan, Semua Kelurahan	Dana Transfer Umum-Dana Alokasi Umum	Memperkuat Stabilitas Polhukhankam Dan Transformasi Pelayanan Publik	Reformasi Birokrasi	Sekretariat Daerah	1 Paket	127,000,000	Sekretariat Daerah
4 01 01 2.1 03	Penyediaan Kebutuhan Rumah Tangga Sekretariat Daerah	Jumlah Paket Kebutuhan Rumah Tangga Sekretariat Daerah yang Disediakan				1 Paket	60,000,000	Kota Lhokseumawe, Semua Kecamatan, Semua Kelurahan	Dana Transfer Umum-Dana Alokasi Umum	Memperkuat Stabilitas Polhukhankam Dan Transformasi Pelayanan Publik	Reformasi Birokrasi	Sekretariat Daerah	1 Paket	60,000,000	Sekretariat Daerah
4 01 01 2.1	Penataan Organisasi	Jumlah Dokumen Penataan Organisasi	48 Dokumen		0 Dokumen	12 Dokumen	498,338,000						12 Dokumen	498,338,000	
4 01 01 2.1 01	Pengelolaan Kelembagaan dan Analisis Jabatan	Jumlah Dokumen Pengelolaan Kelembagaan dan Analisis Jabatan				6 Dokumen	76,000,000	Kota Lhokseumawe, Semua Kecamatan, Semua Kelurahan	Dana Transfer Umum-Dana Alokasi Umum	Memperkuat Stabilitas Polhukhankam Dan Transformasi Pelayanan Publik	Reformasi Birokrasi	Pemerintah Kota Lhokseumawe	6 Dokumen	76,000,000	Sekretariat Daerah
4 01 01 2.1 02	Fasilitasi Pelayanan Publik dan Tata Laksana	Jumlah Laporan Hasil Fasilitasi Pelayanan Publik dan Tata Laksana				7 Laporan	337,338,000	Kota Lhokseumawe, Semua Kecamatan, Semua Kelurahan	Dana Transfer Umum-Dana Alokasi Umum	Memperkuat Stabilitas Polhukhankam Dan Transformasi Pelayanan Publik	Reformasi Birokrasi	Pemerintah Kota Lhokseumawe	7 Laporan	337,338,000	Sekretariat Daerah
4 01 01 2.1 03	Peningkatan Kinerja dan Reformasi Birokrasi	Jumlah Dokumen Peningkatan Kinerja dan Reformasi Birokrasi				1 Dokumen	85,000,000	Kota Lhokseumawe, Semua Kecamatan, Semua Kelurahan	Dana Transfer Umum-Dana Alokasi Umum	Memperkuat Stabilitas Polhukhankam Dan Transformasi Pelayanan Publik	Reformasi Birokrasi	Pemerintah Kota Lhokseumawe	1 Dokumen	85,000,000	Sekretariat Daerah
4 01 01 2.1	Pelaksanaan Protokol dan Komunikasi Pimpinan	Periode Pelaksanaan Protokol dan Komunikasi Pimpinan	48 Bulan		0 Bulan	12 Bulan	1,380,997,082						12 Bulan	1,180,997,082	
4 01 01 2.1 01	Fasilitasi Keprotokolan	Jumlah Laporan Hasil Fasilitasi Keprotokolan				1 Laporan	95,997,082	Kota Lhokseumawe, Semua Kecamatan, Semua Kelurahan	Dana Transfer Umum-Dana Alokasi Umum	Memperkuat Stabilitas Polhukhankam Dan Transformasi Pelayanan Publik	Reformasi Birokrasi	Pemerintah Kota Lhokseumawe	1 Laporan	95,997,082	Sekretariat Daerah
4 01 01 2.1 02	Fasilitasi Komunikasi Pimpinan	Jumlah Laporan Hasil Fasilitasi Komunikasi Pimpinan				1 Laporan	1,150,000,000	Kota Lhokseumawe, Semua Kecamatan, Semua Kelurahan	Dana Transfer Umum-Dana Alokasi Umum	Memperkuat Stabilitas Polhukhankam Dan Transformasi Pelayanan Publik	Reformasi Birokrasi	Pemerintah Kota Lhokseumawe	1 Laporan	950,000,000	Sekretariat Daerah
4 01 01 2.1 03	Pendokumentasian Tugas Pimpinan	Jumlah Laporan Pendokumentasian Tugas Pimpinan				1 Laporan	135,000,000	Kota Lhokseumawe, Semua Kecamatan, Semua Kelurahan	Dana Transfer Umum-Dana Alokasi Umum	Memperkuat Stabilitas Polhukhankam Dan Transformasi Pelayanan Publik	Reformasi Birokrasi	Pemerintah Kota Lhokseumawe	1 Laporan	135,000,000	Sekretariat Daerah
4 01 02	PROGRAM PEMERINTAHAN DAN KESEJAHTERAAN RAKYAT	Cakupan Penyelenggaraan Pemerintahan, Hukum dan Kesejahteraan Rakyat	98.70 Persen		0 Persen	98.70 Persen	12,623,171,320						98.70 Persen	11,809,889,923	
4 01 02 2	Administrasi Tata Pemerintahan	Jumlah Dokumen Administrasi Tata Pemerintahan	12 Dokumen		0 Dokumen	3 Dokumen	10,477,562,600						3 Dokumen	10,484,227,503	
4 01 02 2 01	Penataan Administrasi Pemerintahan	Jumlah Dokumen Hasil Penataan Administrasi Pemerintahan				1 Dokumen	50,000,000	Kota Lhokseumawe, Semua Kecamatan, Semua Kelurahan	Dana Transfer Umum-Dana Alokasi Umum	Memperkuat Stabilitas Polhukhankam Dan Transformasi Pelayanan Publik	Reformasi Birokrasi	Pemerintah Kota Lhokseumawe	1 Dokumen	52,500,000	Sekretariat Daerah
4 01 02 2 02	Pengelolaan Administrasi Kewilayahan	Jumlah Dokumen Hasil Pengelolaan Administrasi Kewilayahan				9 Dokumen	325,000,000	Kota Lhokseumawe, Semua Kecamatan, Semua Kelurahan	Dana Transfer Umum-Dana Alokasi Umum	Memperkuat Stabilitas Polhukhankam Dan Transformasi Pelayanan Publik	Reformasi Birokrasi	Pemerintah Kota Lhokseumawe	9 Dokumen	325,000,000	Sekretariat Daerah
4 01 02 2 03	Fasilitasi Pelaksanaan Otonomi Daerah	Jumlah Dokumen Hasil Fasilitasi Pelaksanaan Otonomi Daerah				4 Dokumen	10,102,562,600	Kota Lhokseumawe, Semua Kecamatan, Semua Kelurahan	Dana Transfer Umum-Dana Alokasi Umum	Memperkuat Stabilitas Polhukhankam Dan Transformasi Pelayanan Publik	Reformasi Birokrasi	Pemerintah Kota Lhokseumawe	4 Dokumen	10,106,727,503	Sekretariat Daerah

Sistem Informasi Pemerintahan Daerah - Cetak RKPJMD

Kode	Urusan/ Bidang Urusan/ Program/ Kegiatan/ Sub Kegiatan	Indikator Program/ Kegiatan/ Sub Kegiatan	Target Akhir Periode RPJMD	Realisasi Capaian RKPJMD Tahun 2021	Prakiraan Capaian Target RKPJMD Tahun 2022	Capaian Kinerja dan Kerangka Pendanaan						Kelompok Sasaran	Prakiraan Maju Rencana Tahun 2024		Perangkat Daerah Penanggung Jawab
						Target 2023	Pagu Indikatif	Lokasi	Sumber Dana	Prioritas			Target	Pagu Indikatif	
										Nasional	Daerah				
1	2	3	4	5	6	7	8	9	10	11	12	13	14	15	16
4 01 02 2	Pelaksanaan Kebijakan Kesejahteraan Rakyat	Periode Pelaksanaan Kebijakan Kesejahteraan Rakyat	48 Bulan		0 Bulan	12 Bulan	1,614,946,300						12 Bulan	795,000,000	
4 01 02 2 01	Fasilitasi Pengelolaan Bina Mental Spiritual	Jumlah Dokumen Hasil Fasilitasi Pengelolaan Bina Mental Spiritual				1 Dokumen	520,146,100	Kota Lhokseumawe, Semua Kecamatan, Semua Kelurahan	Dana Transfer Umum-Dana Alokasi Umum	Memperkuat Stabilitas Polhukhankam Dan Transformasi Pelayanan Publik	Reformasi Birokrasi	Pemerintah Kota Lhokseumawe	1 Dokumen	315,000,000	Sekretariat Daerah
4 01 02 2 02	Pelaksanaan Kebijakan, Evaluasi, dan Capaian Kinerja Terkait Kesejahteraan Sosial	Jumlah Dokumen Hasil Kebijakan, Evaluasi, dan Capaian Kinerja Terkait Kesejahteraan Sosial yang Meliputi Urusan Sosial, Transmigrasi, Kesehatan, Pemberdayaan Perempuan dan Perlindungan Anak, Administrasi Kependudukan Dan Pencatatan Sipil, Pemberdayaan Masyarakat dan Desa, Pengendalian Penduduk dan KB				1 Dokumen	200,000,000	Kota Lhokseumawe, Semua Kecamatan, Semua Kelurahan	Dana Transfer Umum-Dana Alokasi Umum	Memperkuat Stabilitas Polhukhankam Dan Transformasi Pelayanan Publik	Reformasi Birokrasi	Pemerintah Kota Lhokseumawe	1 Dokumen	50,000,000	Sekretariat Daerah
4 01 02 2 03	Pelaksanaan Kebijakan, Evaluasi, dan Capaian Kinerja Terkait Kesejahteraan Masyarakat	Jumlah Dokumen Hasil Kebijakan, Evaluasi, dan Capaian Kinerja Terkait Kesejahteraan Masyarakat yang Meliputi Urusan Kepemudaan dan Olahraga, Pariwisata, Pendidikan, Kebudayaan, Perpustakaan, Kearsipan, Trantibum Linmas				1 Dokumen	894,800,200	Kota Lhokseumawe, Semua Kecamatan, Semua Kelurahan	Dana Transfer Umum-Dana Alokasi Umum	Memperkuat Stabilitas Polhukhankam Dan Transformasi Pelayanan Publik	Reformasi Birokrasi	Pemerintah Kota Lhokseumawe	1 Dokumen	430,000,000	Sekretariat Daerah
4 01 02 2	Fasilitasi dan Koordinasi Hukum	Jumlah Dokumen Fasilitasi dan Koordinasi Hukum	12 Dokumen		0 Dokumen	3 Dokumen	530,662,420						3 Dokumen	530,662,420	
4 01 02 2 01	Fasilitasi Penyusunan Produk Hukum Daerah	Jumlah Produk Hukum Daerah yang Disusun				6 Dokumen	170,000,000	Kota Lhokseumawe, Semua Kecamatan, Semua Kelurahan	Dana Transfer Umum-Dana Alokasi Umum	Memperkuat Stabilitas Polhukhankam Dan Transformasi Pelayanan Publik	Reformasi Birokrasi	Pemerintah Kota Lhokseumawe	6 Dokumen	170,000,000	Sekretariat Daerah
4 01 02 2 02	Fasilitasi Bantuan Hukum	Jumlah Kasus yang Mendapatkan Fasilitasi Bantuan Hukum				16 Kasus	325,000,000	Kota Lhokseumawe, Semua Kecamatan, Semua Kelurahan	Dana Transfer Umum-Dana Alokasi Umum	Memperkuat Stabilitas Polhukhankam Dan Transformasi Pelayanan Publik	Reformasi Birokrasi	Pemerintah Kota Lhokseumawe	16 Kasus	325,000,000	Sekretariat Daerah
4 01 02 2 03	Pendokumentasian Produk Hukum dan Pengelolaan Informasi Hukum	Jumlah Produk Hukum dan Pengelolaan Informasi Hukum yang Didokumentasi				70 Dokumen	35,662,420	Kota Lhokseumawe, Semua Kecamatan, Semua Kelurahan	Dana Transfer Umum-Dana Alokasi Umum	Memperkuat Stabilitas Polhukhankam Dan Transformasi Pelayanan Publik	Reformasi Birokrasi	Pemerintah Kota Lhokseumawe	70 Dokumen	35,662,420	Sekretariat Daerah
4 01 03	PROGRAM PEREKONOMIAN DAN PEMBANGUNAN	Cakupan Perumusan dan Pengendalian Kebijakan Perekonomian dan Pembangunan	92.00 Persen		0 Persen	97.00 Persen	641,460,000						97.00 Persen	600,439,069	
4 01 03 2	Pelaksanaan Kebijakan Perekonomian	Jumlah Dokumen Pelaksanaan Administrasi Pembangunan	12 Dokumen		0 Dokumen	3 Dokumen	265,160,000						3 Dokumen	265,160,000	
4 01 03 2 01	Koordinasi, Sinkronisasi, Monitoring dan Evaluasi Kebijakan Pengelolaan BUMD dan BLUD	Jumlah Dokumen Hasil Koordinasi, Sinkronisasi, Monitoring dan Evaluasi Kebijakan Pengelolaan BUMD dan BLUD				1 Dokumen	52,660,000	Kota Lhokseumawe, Semua Kecamatan, Semua Kelurahan	Dana Transfer Umum-Dana Alokasi Umum	Memperkuat Stabilitas Polhukhankam Dan Transformasi Pelayanan Publik	Reformasi Birokrasi	Pemerintah Kota Lhokseumawe	1 Dokumen	52,660,000	Sekretariat Daerah
4 01 03 2 02	Pengendalian dan Distribusi Perekonomian	Jumlah Laporan Hasil Pengendalian dan Distribusi Perekonomian				4 Laporan	160,000,000	Kota Lhokseumawe, Semua Kecamatan, Semua Kelurahan	Dana Transfer Umum-Dana Alokasi Umum	Memperkuat Stabilitas Polhukhankam Dan Transformasi Pelayanan Publik	Reformasi Birokrasi	Pemerintah Kota Lhokseumawe	4 Laporan	160,000,000	Sekretariat Daerah
4 01 03 2 03	Perencanaan dan Pengawasan Ekonomi Mikro Kecil	Jumlah Dokumen Hasil Perencanaan dan Pengawasan Ekonomi Mikro Kecil				2 Dokumen	52,500,000	Kota Lhokseumawe, Semua Kecamatan, Semua Kelurahan	Dana Transfer Umum-Dana Alokasi Umum	Memperkuat Stabilitas Polhukhankam Dan Transformasi Pelayanan Publik	Reformasi Birokrasi	Pemerintah Kota Lhokseumawe	2 Dokumen	52,500,000	Sekretariat Daerah
4 01 03 2	Pelaksanaan Administrasi Pembangunan	Jumlah Dokumen Pelaksanaan Kebijakan Perekonomian	12 Dokumen		0 Dokumen	3 Dokumen	120,000,000						3 Dokumen	78,979,069	
4 01 03 2 02	Pengendalian dan Evaluasi Program Pembangunan	Jumlah Laporan Hasil Pengendalian dan Evaluasi Program Pembangunan				4 Laporan	60,000,000	Kota Lhokseumawe, Semua Kecamatan, Semua Kelurahan	Dana Transfer Umum-Dana Alokasi Umum	Memperkuat Stabilitas Polhukhankam Dan Transformasi Pelayanan Publik	Reformasi Birokrasi	Pemerintah Kota Lhokseumawe	4 Laporan	39,500,000	Sekretariat Daerah
4 01 03 2 03	Pengelolaan Evaluasi dan Pelaporan Pelaksanaan Pembangunan	Jumlah Laporan Hasil Pengelolaan Evaluasi dan Pelaporan Pelaksanaan Pembangunan				12 Laporan	60,000,000	Kota Lhokseumawe, Semua Kecamatan, Semua Kelurahan	Dana Transfer Umum-Dana Alokasi Umum	Memperkuat Stabilitas Polhukhankam Dan Transformasi Pelayanan Publik	Reformasi Birokrasi	Pemerintah Kota Lhokseumawe	12 Laporan	39,479,069	Sekretariat Daerah

Sistem Informasi Pemerintahan Daerah - Cetak RKPD

Kode	Usuran/ Bidang Usuran/ Program/ Kegiatan/ Sub Kegiatan	Indikator Program/ Kegiatan/ Sub Kegiatan	Target Akhir Periode RPJMD	Realisasi Capaian RKPD Tahun 2021	Prakiraan Capaian Target RKPD Tahun 2022	Capaian Kinerja dan Kerangka Pendanaan						Kelompok Sasaran	Prakiraan Maju Rencana Tahun 2024		Perangkat Daerah Penanggung Jawab
						Target 2023	Pagu Indikatif	Lokasi	Sumber Dana	Prioritas			Target	Pagu Indikatif	
										Nasional	Daerah				
1	2	3	4	5	6	7	8	9	10	11	12	13	14	15	16
4 01 03 2	Pengelolaan Pengadaan Barang dan Jasa	Jumlah Dokumen Pengelolaan Pengadaan Barang dan Jasa	12 Dokumen		0 Dokumen	3 Dokumen	256,300,000						3 Dokumen	256,300,000	
4 01 03 2 01	Pengelolaan Pengadaan Barang dan Jasa	Jumlah Dokumen Hasil Pengelolaan Pengadaan Barang dan Jasa				8 Dokumen	138,500,000	Kota Lhokseumawe, Semua Kecamatan, Semua Kelurahan	Dana Transfer Umum-Dana Alokasi Umum	Memperkuat Stabilitas Polhukhankam Dan Transformasi Pelayanan Publik	Reformasi Birokrasi	Pemerintah Kota Lhokseumawe	8 Dokumen	138,500,000	Sekretariat Daerah
4 01 03 2 02	Pengelolaan Layanan Pengadaan Secara Elektronik	Jumlah Dokumen Hasil Layanan Pengadaan Secara Elektronik				6 Dokumen	75,800,000	Kota Lhokseumawe, Semua Kecamatan, Semua Kelurahan	Dana Transfer Umum-Dana Alokasi Umum	Memperkuat Stabilitas Polhukhankam Dan Transformasi Pelayanan Publik	Reformasi Birokrasi	Pemerintah Kota Lhokseumawe	6 Dokumen	75,800,000	Sekretariat Daerah
4 01 03 2 03	Pembinaan dan Advokasi Pengadaan Barang dan Jasa	Jumlah Orang yang Mengikuti Pembinaan dan Advokasi Pengadaan Barang dan Jasa				5 Orang	42,000,000	Kota Lhokseumawe, Semua Kecamatan, Semua Kelurahan	Dana Transfer Umum-Dana Alokasi Umum	Memperkuat Stabilitas Polhukhankam Dan Transformasi Pelayanan Publik	Reformasi Birokrasi	Pemerintah Kota Lhokseumawe	5 Orang	42,000,000	Sekretariat Daerah
4 02	UNSUR PENDUKUNG URUSAN PEMERINTAHAN														
4 02	SEKRETARIAT DPRD														
4 02 01	PROGRAM PENUNJANG URUSAN PEMERINTAHAN DAERAH KABUPATEN/KOTA	Persentase Layanan Administrasi Pemerintah Daerah	100 Persen		0 Persen	100 Persen	20,385,996,928						100 Persen	20,352,568,425	
4 02 01 2	Perencanaan, Penganggaran, dan Evaluasi Kinerja Perangkat Daerah	Jumlah Dokumen Perencanaan, Penganggaran, dan Evaluasi Kinerja Perangkat Daerah	24 Dokumen		0 Dokumen	6 Dokumen	16,000,000						6 Dokumen	16,016,000	
4 02 01 2 01	Penyusunan Dokumen Perencanaan Perangkat Daerah	Jumlah Dokumen Perencanaan Perangkat Daerah				20 Dokumen	3,000,000	Kota Lhokseumawe, Banda Sakti, Semua Kelurahan	Dana Transfer Umum-Dana Alokasi Umum	Memperkuat Stabilitas Polhukhankam Dan Transformasi Pelayanan Publik	Reformasi Birokrasi	Aparatur Sekretariat DPRD Lhokseumawe	20 Dokumen	3,003,000	Sekretariat DPRD
4 02 01 2 02	Koordinasi dan Penyusunan Dokumen RKA-SKPD	Jumlah Dokumen RKA-SKPD dan Laporan Hasil Koordinasi Penyusunan Dokumen RKA-SKPD				1 Dokumen	2,500,000	Kota Lhokseumawe, Banda Sakti, Semua Kelurahan	Dana Transfer Umum-Dana Alokasi Umum	Memperkuat Stabilitas Polhukhankam Dan Transformasi Pelayanan Publik	Reformasi Birokrasi	Aparatur Sekretariat DPRD Lhokseumawe	1 Dokumen	2,502,500	Sekretariat DPRD
4 02 01 2 03	Koordinasi dan Penyusunan Dokumen Perubahan RKA-SKPD	Jumlah Dokumen Perubahan RKA-SKPD dan Laporan Hasil Koordinasi Penyusunan Dokumen Perubahan RKA-SKPD				1 Dokumen	2,500,000	Kota Lhokseumawe, Banda Sakti, Semua Kelurahan	Dana Transfer Umum-Dana Alokasi Umum	Memperkuat Stabilitas Polhukhankam Dan Transformasi Pelayanan Publik	Reformasi Birokrasi	Aparatur Sekretariat DPRD Lhokseumawe	1 Dokumen	2,502,500	Sekretariat DPRD
4 02 01 2 04	Koordinasi dan Penyusunan DPA-SKPD	Jumlah Dokumen DPA-SKPD dan Laporan Hasil Koordinasi Penyusunan Dokumen DPA-SKPD				1 Dokumen	3,000,000	Kota Lhokseumawe, Banda Sakti, Semua Kelurahan	Dana Transfer Umum-Dana Alokasi Umum	Memperkuat Stabilitas Polhukhankam Dan Transformasi Pelayanan Publik	Reformasi Birokrasi	Aparatur Sekretariat DPRD Lhokseumawe	1 Dokumen	3,003,000	Sekretariat DPRD
4 02 01 2 05	Koordinasi dan Penyusunan Perubahan DPA- SKPD	Jumlah Dokumen Perubahan DPA-SKPD dan Laporan Hasil Koordinasi Penyusunan Dokumen Perubahan DPA-SKPD				1 Dokumen	3,000,000	Kota Lhokseumawe, Banda Sakti, Semua Kelurahan	Dana Transfer Umum-Dana Alokasi Umum	Memperkuat Stabilitas Polhukhankam Dan Transformasi Pelayanan Publik	Reformasi Birokrasi	Aparatur Sekretariat DPRD Lhokseumawe	1 Dokumen	3,003,000	Sekretariat DPRD
4 02 01 2 06	Koordinasi dan Penyusunan Laporan Capaian Kinerja dan Ikhtisar Realisasi Kinerja SKPD	Jumlah Laporan Capaian Kinerja dan Ikhtisar Realisasi Kinerja SKPD dan Laporan Hasil Koordinasi Penyusunan Laporan Capaian Kinerja dan Ikhtisar Realisasi Kinerja SKPD				1 Laporan	2,000,000	Kota Lhokseumawe, Banda Sakti, Semua Kelurahan	Dana Transfer Umum-Dana Alokasi Umum	Memperkuat Stabilitas Polhukhankam Dan Transformasi Pelayanan Publik	Reformasi Birokrasi	Aparatur Sekretariat DPRD Lhokseumawe	1 Laporan	2,002,000	Sekretariat DPRD
4 02 01 2	Administrasi Keuangan Perangkat Daerah	Periode gaji dan Tunjangan ASN	4 Tahun		0 Tahun	1 Tahun	4,515,471,000						1 Tahun	4,519,986,471	
4 02 01 2 01	Penyediaan Gaji dan Tunjangan ASN	Jumlah Orang yang Menerima Gaji dan Tunjangan ASN				868 Orang/bulan	4,515,471,000	Kota Lhokseumawe, Banda Sakti, Semua Kelurahan	Dana Transfer Umum-Dana Alokasi Umum	Memperkuat Stabilitas Polhukhankam Dan Transformasi Pelayanan Publik	Reformasi Birokrasi	Aparatur SETWAN	868 Orang/bulan	4,519,986,471	Sekretariat DPRD
4 02 01 2.1	Administrasi Kepegawaian Perangkat Daerah	Jumlah Administrasi Kepegawaian Perangkat Daerah	12 Jenis		0 Jenis	3 Jenis	35,000,000						3 Jenis	35,035,000	
4 02 01 2.1 02	Pengadaan Pakaian Dinas beserta Atribut Kelengkapannya	Jumlah Paket Pakaian Dinas beserta Atribut Kelengkapan				1 Paket	24,000,000	Kota Lhokseumawe, Banda Sakti, Semua Kelurahan	Dana Transfer Umum-Dana Alokasi Umum	Memperkuat Stabilitas Polhukhankam Dan Transformasi Pelayanan Publik	Reformasi Birokrasi	Aparatur SETWAN	1 Paket	24,024,000	Sekretariat DPRD
4 02 01 2.1 09	Pendidikan dan Pelatihan Pegawai Berdasarkan Tugas dan Fungsi	Jumlah Pegawai Berdasarkan Tugas dan Fungsi yang Mengikuti Pendidikan dan Pelatihan				62 Orang	6,000,000	Kota Lhokseumawe, Banda Sakti, Semua Kelurahan	Dana Transfer Umum-Dana Alokasi Umum	Memperkuat Stabilitas Polhukhankam Dan Transformasi Pelayanan Publik	Reformasi Birokrasi	Aparatur SETWAN	62 Orang	6,006,000	Sekretariat DPRD
4 02 01 2.1 11	Bimbingan Teknis Implementasi Peraturan Perundang-Undangan	Jumlah Orang yang Mengikuti Bimbingan Teknis Implementasi Peraturan Perundang-Undangan				75 Orang	5,000,000	Kota Lhokseumawe, Banda Sakti, Semua Kelurahan	Dana Transfer Umum-Dana Alokasi Umum	Memperkuat Stabilitas Polhukhankam Dan Transformasi Pelayanan Publik	Reformasi Birokrasi	Aparatur SETWAN	75 Orang	5,005,000	Sekretariat DPRD

Sistem Informasi Pemerintahan Daerah - Cetak RKPD

Kode	Urusan/ Bidang Urusan/ Program/ Kegiatan/ Sub Kegiatan	Indikator Program/ Kegiatan/ Sub Kegiatan	Target Akhir Periode RPJMD	Realisasi Capaian RKPD Tahun 2021	Prakiraan Capaian Target RKPD Tahun 2022	Capaian Kinerja dan Kerangka Pendanaan						Kelompok Sasaran	Prakiraan Maju Rencana Tahun 2024		Perangkat Daerah Penanggung Jawab
						Target 2023	Pagu Indikatif	Lokasi	Sumber Dana	Prioritas			Target	Pagu Indikatif	
										Nasional	Daerah				
1	2	3	4	5	6	7	8	9	10	11	12	13	14	15	16
4 02 01 2.1	Administrasi Umum Perangkat Daerah	Jumlah Administrasi Umum Perangkat Daerah	48 Jenis		0 Jenis	11 Jenis	860,908,000						11 Jenis	861,760,900	
4 02 01 2.1 01	Penyediaan Komponen Instalasi Listrik/Penerangan Bangunan Kantor	Jumlah Paket Komponen Instalasi Listrik/Penerangan Bangunan Kantor yang Disediakan				25 Paket	18,000,000	Kota Lhokseumawe, Banda Sakti, Semua Kelurahan	Dana Transfer Umum-Dana Alokasi Umum	Memperkuat Stabilitas Polhukhankam Dan Transformasi Pelayanan Publik	Reformasi Birokrasi	Rumah Tangga Sekretariat DPRK Lhokseumawe	25 Paket	18,018,000	Sekretariat DPRK
4 02 01 2.1 02	Penyediaan Peralatan dan Perlengkapan Kantor	Jumlah Paket Peralatan dan Perlengkapan Kantor yang Disediakan				75 Paket	150,000,000	Kota Lhokseumawe, Banda Sakti, Semua Kelurahan	Dana Transfer Umum-Dana Alokasi Umum	Memperkuat Stabilitas Polhukhankam Dan Transformasi Pelayanan Publik	Reformasi Birokrasi	Rumah Tangga Sekretariat DPRK Lhokseumawe	75 Paket	150,150,000	Sekretariat DPRK
4 02 01 2.1 03	Penyediaan Peralatan Rumah Tangga	Jumlah Paket Peralatan Rumah Tangga yang Disediakan				2 Paket	11,000,000	Kota Lhokseumawe, Banda Sakti, Semua Kelurahan	Dana Transfer Umum-Dana Alokasi Umum	Memperkuat Stabilitas Polhukhankam Dan Transformasi Pelayanan Publik	Reformasi Birokrasi	Rumah Tangga Sekretariat DPRK Lhokseumawe	2 Paket	11,011,000	Sekretariat DPRK
4 02 01 2.1 04	Penyediaan Bahan Logistik Kantor	Jumlah Paket Bahan Logistik Kantor yang Disediakan				4500 Paket	270,008,000	Kota Lhokseumawe, Banda Sakti, Semua Kelurahan	Dana Transfer Umum-Dana Alokasi Umum	Memperkuat Stabilitas Polhukhankam Dan Transformasi Pelayanan Publik	Reformasi Birokrasi	Rumah Tangga Sekretariat DPRK Lhokseumawe	4500 Paket	270,270,000	Sekretariat DPRK
4 02 01 2.1 05	Penyediaan Barang Cetak dan Penggandaan	Jumlah Paket Barang Cetak dan Penggandaan yang Disediakan				2 Paket	90,000,000	Kota Lhokseumawe, Banda Sakti, Semua Kelurahan	Dana Transfer Umum-Dana Alokasi Umum	Memperkuat Stabilitas Polhukhankam Dan Transformasi Pelayanan Publik	Reformasi Birokrasi	Rumah Tangga Sekretariat DPRK Lhokseumawe	2 Paket	90,090,000	Sekretariat DPRK
4 02 01 2.1 06	Penyediaan Bahan Bacaan dan Peraturan Perundang-undangan	Jumlah Dokumen Bahan Bacaan dan Peraturan Perundang-undangan yang Disediakan				1044 Dokumen	96,900,000	Kota Lhokseumawe, Banda Sakti, Semua Kelurahan	Dana Transfer Umum-Dana Alokasi Umum	Memperkuat Stabilitas Polhukhankam Dan Transformasi Pelayanan Publik	Reformasi Birokrasi	Rumah Tangga Sekretariat DPRK Lhokseumawe	1044 Dokumen	96,996,900	Sekretariat DPRK
4 02 01 2.1 07	Penyediaan Bahan/Material	Jumlah Paket Bahan/Material yang Disediakan				1 Paket	20,000,000	Kota Lhokseumawe, Banda Sakti, Semua Kelurahan	Dana Transfer Umum-Dana Alokasi Umum	Memperkuat Stabilitas Polhukhankam Dan Transformasi Pelayanan Publik	Reformasi Birokrasi	Rumah Tangga Sekretariat DPRK Lhokseumawe	1 Paket	20,020,000	Sekretariat DPRK
4 02 01 2.1 08	Fasilitasi Kunjungan Tamu	Jumlah Laporan Fasilitasi Kunjungan Tamu				1 Laporan	50,000,000	Kota Lhokseumawe, Banda Sakti, Semua Kelurahan	Dana Transfer Umum-Dana Alokasi Umum	Memperkuat Stabilitas Polhukhankam Dan Transformasi Pelayanan Publik	Reformasi Birokrasi	Rumah Tangga Sekretariat DPRK Lhokseumawe	1 Laporan	50,050,000	Sekretariat DPRK
4 02 01 2.1 09	Penyelenggaraan Rapat Koordinasi dan Konsultasi SKPD	Jumlah Laporan Penyelenggaraan Rapat Koordinasi dan Konsultasi SKPD				40 Laporan	115,000,000	Kota Lhokseumawe, Banda Sakti, Semua Kelurahan	Dana Transfer Umum-Dana Alokasi Umum	Memperkuat Stabilitas Polhukhankam Dan Transformasi Pelayanan Publik	Reformasi Birokrasi	Rumah Tangga Sekretariat DPRK Lhokseumawe	40 Laporan	115,115,000	Sekretariat DPRK
4 02 01 2.1 10	Penatausahaan Arsip Dinamis pada SKPD	Jumlah Dokumen Penatausahaan Arsip Dinamis pada SKPD				520 Dokumen	25,000,000	Kota Lhokseumawe, Banda Sakti, Semua Kelurahan	Dana Transfer Umum-Dana Alokasi Umum	Memperkuat Stabilitas Polhukhankam Dan Transformasi Pelayanan Publik	Reformasi Birokrasi	Rumah Tangga Sekretariat DPRK Lhokseumawe	520 Dokumen	25,025,000	Sekretariat DPRK
4 02 01 2.1 11	Dukungan Pelaksanaan Sistem Pemerintahan Berbasis Elektronik pada SKPD	Jumlah Dokumen Dukungan Pelaksanaan Sistem Pemerintahan Berbasis Elektronik pada SKPD				2 Dokumen	15,000,000	Kota Lhokseumawe, Banda Sakti, Semua Kelurahan	Dana Transfer Umum-Dana Alokasi Umum	Memperkuat Stabilitas Polhukhankam Dan Transformasi Pelayanan Publik	Reformasi Birokrasi	Rumah Tangga Sekretariat DPRK Lhokseumawe	2 Dokumen	15,015,000	Sekretariat DPRK
4 02 01 2.1	Pengadaan Barang Milik Daerah Penunjang Urusan Pemerintah Daerah	Jumlah Pengadaan Barang Milik Daerah Penunjang Urusan Pemerintah Daerah	12 Jenis		0 Jenis	3 Jenis	125,000,001						3 Jenis	125,125,000	
4 02 01 2.1 01	Pengadaan Kendaraan Perorangan Dinas atau Kendaraan Dinas Jabatan	Jumlah Unit Kendaraan Perorangan Dinas atau Kendaraan Dinas Jabatan yang Disediakan				1 Unit	50,000,001	Kota Lhokseumawe, Banda Sakti, Semua Kelurahan	Dana Transfer Umum-Dana Alokasi Umum	Memperkuat Stabilitas Polhukhankam Dan Transformasi Pelayanan Publik	Reformasi Birokrasi	Operasional Kantor	1 Unit	50,050,000	Sekretariat DPRK
4 02 01 2.1 02	Pengadaan Kendaraan Dinas Operasional atau Lapangan	Jumlah Unit Kendaraan Dinas Operasional atau Lapangan yang Disediakan				1 Unit	25,000,000	Kota Lhokseumawe, Banda Sakti, Semua Kelurahan	Dana Transfer Umum-Dana Alokasi Umum	Memperkuat Stabilitas Polhukhankam Dan Transformasi Pelayanan Publik	Reformasi Birokrasi	Operasional Kantor	1 Unit	25,025,000	Sekretariat DPRK
4 02 01 2.1 11	Pengadaan Sarana dan Prasarana Pendukung Gedung Kantor atau Bangunan Lainnya	Jumlah Unit Sarana dan Prasarana Pendukung Gedung Kantor atau Bangunan Lainnya yang Disediakan				12 Unit	50,000,000	Kota Lhokseumawe, Banda Sakti, Semua Kelurahan	Dana Transfer Umum-Dana Alokasi Umum	Memperkuat Stabilitas Polhukhankam Dan Transformasi Pelayanan Publik	Reformasi Birokrasi	Operasional Kantor	12 Unit	50,050,000	Sekretariat DPRK
4 02 01 2.1	Penyediaan Jasa Penunjang Urusan Pemerintahan Daerah	Jumlah Penyediaan Jasa Penunjang Urusan Pemerintahan Daerah	12 Jenis		0 Jenis	3 Jenis	2,688,804,720						3 Jenis	2,691,493,525	
4 02 01 2.1 01	Penyediaan Jasa Surat Menyurat	Jumlah Laporan Penyediaan Jasa Surat Menyurat				1 Laporan	5,000,000	Kota Lhokseumawe, Banda Sakti, Semua Kelurahan	Dana Transfer Umum-Dana Alokasi Umum	Memperkuat Stabilitas Polhukhankam Dan Transformasi Pelayanan Publik	Reformasi Birokrasi	Aparatur Sekretariat DPRK Lhokseumawe	1 Laporan	5,005,000	Sekretariat DPRK

Sistem Informasi Pemerintahan Daerah - Cetak RKPD

Kode	Usuran/ Bidang Usuran/ Program/ Kegiatan/ Sub Kegiatan	Indikator Program/ Kegiatan/ Sub Kegiatan	Target Akhir Periode RPJMD	Realisasi Capaian RKPD Tahun 2021	Prakiraan Capaian Target RKPD Tahun 2022	Capaian Kinerja dan Kerangka Pendanaan					Kelompok Sasaran	Prakiraan Maju Rencana Tahun 2024		Perangkat Daerah Penanggung Jawab	
						Target 2023	Pagu Indikatif	Lokasi	Sumber Dana	Prioritas		Target	Pagu Indikatif		
										Nasional					Daerah
1	2	3	4	5	6	7	8	9	10	11	12	13	14	15	16
4 02 01 2.1 02	Penyediaan Jasa Komunikasi, Sumber Daya Air dan Listrik	Jumlah Laporan Penyediaan Jasa Komunikasi, Sumber Daya Air dan Listrik yang Disediakan				0 Laporan	357,262,000	Kota Lhokseumawe, Banda Sakti, Semua Kelurahan	Dana Transfer Umum-Dana Alokasi Umum	Memperkuat Stabilitas Polhukhankam Dan Transformasi Pelayanan Publik	Reformasi Birokrasi	Aparatur Sekretariat DPRK Lhokseumawe	0 Laporan	357,619,262	Sekretariat DPRK
4 02 01 2.1 03	Penyediaan Jasa Peralatan dan Perlengkapan Kantor	Jumlah Laporan Penyediaan Jasa Peralatan dan Perlengkapan Kantor yang Disediakan				1 Laporan	28,000,000	Semua Kab/Kota, Semua Kecamatan, Semua Kelurahan	Dana Transfer Umum-Dana Alokasi Umum	Memperkuat Stabilitas Polhukhankam Dan Transformasi Pelayanan Publik	Reformasi Birokrasi	Aparatur Sekretariat DPRK Lhokseumawe	1 Laporan	28,028,000	Sekretariat DPRK
4 02 01 2.1 04	Penyediaan Jasa Pelayanan Umum Kantor	Jumlah Laporan Penyediaan Jasa Pelayanan Umum Kantor yang Disediakan				1 Laporan	2,298,542,720	Kota Lhokseumawe, Banda Sakti, Semua Kelurahan	Dana Transfer Umum-Dana Alokasi Umum	Memperkuat Stabilitas Polhukhankam Dan Transformasi Pelayanan Publik	Reformasi Birokrasi	Aparatur Sekretariat DPRK Lhokseumawe	1 Laporan	2,300,841,263	Sekretariat DPRK
4 02 01 2.1	Pemeliharaan Barang Milik Daerah Penunjang Urusan Pemerintahan Daerah	Jumlah Pemeliharaan Barang Milik Daerah Penunjang Urusan Pemerintahan Daerah	20 Jenis		0 Jenis	5 Jenis	823,517,627						5 Jenis	785,184,400	
4 02 01 2.1 01	Penyediaan Jasa Pemeliharaan, Biaya Pemeliharaan, dan Pajak Kendaraan Perorangan Dinas atau Kendaraan Dinas Jabatan	Jumlah Kendaraan Perorangan Dinas atau Kendaraan Dinas Jabatan yang Dipelihara dan dibayarkan Pajaknya				48 Unit	109,117,627	Kota Lhokseumawe, Banda Sakti, Semua Kelurahan	Dana Transfer Umum-Dana Alokasi Umum	Memperkuat Stabilitas Polhukhankam Dan Transformasi Pelayanan Publik	Reformasi Birokrasi	Aset DPRK Lhokseumawe	48 Unit	70,070,000	Sekretariat DPRK
4 02 01 2.1 02	Penyediaan Jasa Pemeliharaan, Biaya Pemeliharaan, Pajak dan Perizinan Kendaraan Dinas Operasional atau Lapangan	Jumlah Kendaraan Dinas Operasional atau Lapangan yang Dipelihara dan dibayarkan Pajak dan Perizinannya				60 Unit	239,400,000	Kota Lhokseumawe, Banda Sakti, Semua Kelurahan	Dana Transfer Umum-Dana Alokasi Umum	Memperkuat Stabilitas Polhukhankam Dan Transformasi Pelayanan Publik	Reformasi Birokrasi	Aset DPRK Lhokseumawe	60 Unit	239,639,400	Sekretariat DPRK
4 02 01 2.1 09	Pemeliharaan/Rehabilitasi Gedung Kantor dan Bangunan Lainnya	Jumlah Gedung Kantor dan Bangunan Lainnya yang Dipelihara/Direhabilitasi				1 Unit	425,000,000	Kota Lhokseumawe, Banda Sakti, Semua Kelurahan	Dana Transfer Umum-Dana Alokasi Umum	Memperkuat Stabilitas Polhukhankam Dan Transformasi Pelayanan Publik	Reformasi Birokrasi	Aset DPRK Lhokseumawe	1 Unit	425,425,000	Sekretariat DPRK
4 02 01 2.1 10	Pemeliharaan/Rehabilitasi Sarana dan Prasarana Gedung Kantor atau Bangunan Lainnya	Jumlah Sarana dan Prasarana Gedung Kantor atau Bangunan Lainnya yang Dipelihara/Direhabilitasi				1 Unit	20,000,000	Kota Lhokseumawe, Banda Sakti, Semua Kelurahan	Dana Transfer Umum-Dana Alokasi Umum	Memperkuat Stabilitas Polhukhankam Dan Transformasi Pelayanan Publik	Reformasi Birokrasi	Aset DPRK Lhokseumawe	1 Unit	20,020,000	Sekretariat DPRK
4 02 01 2.1 11	Pemeliharaan/Rehabilitasi Sarana dan Prasarana Pendukung Gedung Kantor atau Bangunan Lainnya	Jumlah Sarana dan Prasarana Pendukung Gedung Kantor atau Bangunan Lainnya yang Dipelihara/Direhabilitasi				20 Unit	30,000,000	Kota Lhokseumawe, Banda Sakti, Semua Kelurahan	Dana Transfer Umum-Dana Alokasi Umum	Memperkuat Stabilitas Polhukhankam Dan Transformasi Pelayanan Publik	Reformasi Birokrasi	Aset DPRK Lhokseumawe	20 Unit	30,030,000	Sekretariat DPRK
4 02 01 2.1	Pelaksanaan Protokol dan Komunikasi Pimpinan	Jumlah Pelaksanaan Protokol dan Komunikasi Pimpinan	12 Jenis		0 Jenis	3 Jenis	260,000,000						3 Jenis	260,260,000	
4 02 01 2.1 01	Fasilitasi Keprotokolan	Jumlah Laporan Hasil Fasilitasi Keprotokolan				30 Laporan	20,000,000	Kota Lhokseumawe, Banda Sakti, Semua Kelurahan	Dana Transfer Umum-Dana Alokasi Umum	Memperkuat Stabilitas Polhukhankam Dan Transformasi Pelayanan Publik	Reformasi Birokrasi	Pimpinan/Anggota DPRK serta Aparatur SETWAN	30 Laporan	20,020,000	Sekretariat DPRK
4 02 01 2.1 02	Fasilitasi Komunikasi Pimpinan	Jumlah Laporan Hasil Fasilitasi Komunikasi Pimpinan				3 Laporan	220,000,000	Kota Lhokseumawe, Banda Sakti, Semua Kelurahan	Dana Transfer Umum-Dana Alokasi Umum	Memperkuat Stabilitas Polhukhankam Dan Transformasi Pelayanan Publik	Reformasi Birokrasi	Pimpinan/Anggota DPRK serta Aparatur SETWAN	3 Laporan	220,220,000	Sekretariat DPRK
4 02 01 2.1 03	Pendokumentasian Tugas Pimpinan	Jumlah Laporan Pendokumentasian Tugas Pimpinan				3 Laporan	20,000,000	Kota Lhokseumawe, Banda Sakti, Semua Kelurahan	Dana Transfer Umum-Dana Alokasi Umum	Memperkuat Stabilitas Polhukhankam Dan Transformasi Pelayanan Publik	Reformasi Birokrasi	Pimpinan/Anggota DPRK serta Aparatur SETWAN	3 Laporan	20,020,000	Sekretariat DPRK
4 02 01 2.2	Layanan Keuangan dan Kesejahteraan DPRD	Jumlah Layanan Keuangan dan Kesejahteraan DPRD	12 Jenis		0 Jenis	3 Jenis	9,794,071,850						3 Jenis	9,803,865,922	
4 02 01 2.2 01	Penyelenggaraan Administrasi Keuangan DPRD	Jumlah Anggota DPRD yang Menerima Hak Keuangan DPRD				350 Orang/Bulan	9,346,473,000	Kota Lhokseumawe, Banda Sakti, Semua Kelurahan	Dana Transfer Umum-Dana Alokasi Umum	Memperkuat Stabilitas Polhukhankam Dan Transformasi Pelayanan Publik	Reformasi Birokrasi	Pimpinan dan Anggota DPRD	350 Orang/Bulan	9,355,819,473	Sekretariat DPRK
4 02 01 2.2 02	Penyediaan Pakaian Dinas dan Atribut DPRD	Jumlah Paket Pakaian Dinas dan Atribut DPRD yang Disediakan				125 Paket	322,598,850	Kota Lhokseumawe, Banda Sakti, Semua Kelurahan	Dana Transfer Umum-Dana Alokasi Umum	Memperkuat Stabilitas Polhukhankam Dan Transformasi Pelayanan Publik	Reformasi Birokrasi	Pimpinan dan Anggota DPRD	125 Paket	322,921,449	Sekretariat DPRK
4 02 01 2.2 03	Pelaksanaan Medical Check Up DPRD	Jumlah Orang yang Mengikuti Medical Check Up DPRD				25 Orang	125,000,000	Kota Lhokseumawe, Banda Sakti, Semua Kelurahan	Dana Transfer Umum-Dana Alokasi Umum	Memperkuat Stabilitas Polhukhankam Dan Transformasi Pelayanan Publik	Reformasi Birokrasi	Pimpinan dan Anggota DPRD	25 Orang	125,125,000	Sekretariat DPRK

Sistem Informasi Pemerintahan Daerah - Cetak RKPD

Kode	Usuran/ Bidang Usuran/ Program/ Kegiatan/ Sub Kegiatan	Indikator Program/ Kegiatan/ Sub Kegiatan	Target Akhir Periode RPJMD	Realisasi Capaian RKPD Tahun 2021	Prakiraan Capaian Target RKPD Tahun 2022	Capaian Kinerja dan Kerangka Pendanaan						Kelompok Sasaran	Prakiraan Maju Rencana Tahun 2024		Perangkat Daerah Penanggung Jawab
						Target 2023	Pagu Indikatif	Lokasi	Sumber Dana	Prioritas			Target	Pagu Indikatif	
										Nasional	Daerah				
1	2	3	4	5	6	7	8	9	10	11	12	13	14	15	16
4 02 01 2.2	Layanan Administrasi DPRD	Jumlah Layanan Administrasi DPRD	16 Jenis		0 Jenis	4 Jenis	1,267,223,730						4 Jenis	1,253,841,207	
4 02 01 2.2 01	Penyelenggaraan Administrasi Keanggotaan DPRD	Jumlah Dokumen Hasil Penyelenggaraan Administrasi Keanggotaan DPRD				25 Dokumen	10,000,000	Kota Lhokseumawe, Banda Sakti, Semua Kelurahan	Dana Transfer Umum-Dana Alokasi Umum	Memperkuat Stabilitas Polhukhankam Dan Transformasi Pelayanan Publik	Reformasi Birokrasi	Anggota DPRK dan Fraksi-Fraksi DPRK	25 Dokumen	10,010,000	Sekretariat DPRK
4 02 01 2.2 02	Fasilitasi Fraksi DPRD	Jumlah Laporan Hasil Fasilitasi Fraksi DPRD				4 Laporan	20,000,000	Kota Lhokseumawe, Banda Sakti, Semua Kelurahan	Dana Transfer Umum-Dana Alokasi Umum	Memperkuat Stabilitas Polhukhankam Dan Transformasi Pelayanan Publik	Reformasi Birokrasi	Anggota DPRK dan Fraksi-Fraksi DPRK	4 Laporan	20,020,000	Sekretariat DPRK
4 02 01 2.2 03	Fasilitasi Rapat Koordinasi dan Konsultasi DPRD	Jumlah Laporan Hasil Fasilitasi Rapat Koordinasi dan Konsultasi DPRD				48 Laporan	1,222,223,730	Kota Lhokseumawe, Banda Sakti, Semua Kelurahan	Dana Transfer Umum-Dana Alokasi Umum	Memperkuat Stabilitas Polhukhankam Dan Transformasi Pelayanan Publik	Reformasi Birokrasi	Anggota DPRK dan Fraksi-Fraksi DPRK	48 Laporan	1,208,796,207	Sekretariat DPRK
4 02 01 2.2 04	Penyediaan Kebutuhan Rumah Tangga DPRD	Jumlah Paket Kebutuhan Rumah Tangga DPRD yang Disediakan				4 Paket	15,000,000	Kota Lhokseumawe, Banda Sakti, Semua Kelurahan	Dana Transfer Umum-Dana Alokasi Umum	Memperkuat Stabilitas Polhukhankam Dan Transformasi Pelayanan Publik	Reformasi Birokrasi	Anggota DPRK dan Fraksi-Fraksi DPRK	4 Paket	15,015,000	Sekretariat DPRK
4 02 02	PROGRAM DUKUNGAN PELAKSANAAN TUGAS DAN FUNGSI DPRD	Persentase Rancangan Qanun yang ditetapkan	83.33 Persen		0 Persen	70.00 Persen	5,953,220,447						70.00 Persen	5,953,387,351	
4 02 02 2	Pembentukan Peraturan Daerah dan Peraturan DPRD	Jumlah Pembahasan Rancangan Qanun dan Peraturan Daerah	20 Jenis		0 Jenis	5 Jenis	806,191,633						5 Jenis	801,211,507	
4 02 02 2 01	Penyusunan dan Pembahasan Program Pembentukan Peraturan Daerah	Jumlah Dokumen Hasil Penyusunan dan Pembahasan Program Pembentukan Peraturan Daerah				7 Dokumen	19,659,580	Kota Lhokseumawe, Banda Sakti, Semua Kelurahan	Dana Transfer Umum-Dana Alokasi Umum	Memperkuat Stabilitas Polhukhankam Dan Transformasi Pelayanan Publik	Reformasi Birokrasi	DPRK dan Pemerintah Kota Lhokseumawe	7 Dokumen	19,679,240	Sekretariat DPRK
4 02 02 2 02	Pembahasan Rancangan Peraturan Daerah	Jumlah Dokumen Hasil Pembahasan Rancangan Peraturan Daerah				7 Dokumen	615,020,270	Kota Lhokseumawe, Banda Sakti, Semua Kelurahan	Dana Transfer Umum-Dana Alokasi Umum	Memperkuat Stabilitas Polhukhankam Dan Transformasi Pelayanan Publik	Reformasi Birokrasi	DPRK dan Pemerintah Kota Lhokseumawe	7 Dokumen	609,848,972	Sekretariat DPRK
4 02 02 2 03	Penyelenggaraan Kajian Perundang-Undangan	Jumlah Dokumen Kajian Perundang-Undangan				2 Dokumen	96,511,783	Kota Lhokseumawe, Banda Sakti, Semua Kelurahan	Dana Transfer Umum-Dana Alokasi Umum	Memperkuat Stabilitas Polhukhankam Dan Transformasi Pelayanan Publik	Reformasi Birokrasi	DPRK dan Pemerintah Kota Lhokseumawe	2 Dokumen	96,608,295	Sekretariat DPRK
4 02 02 2 04	Fasilitasi Penyusunan Penjelasan/Keterangan Naskah Akademik	Jumlah Dokumen Hasil Penyusunan Penjelasan atau Keterangan dan/atau Naskah Akademik yang Difasilitasi				3 Dokumen	35,000,000	Kota Lhokseumawe, Banda Sakti, Semua Kelurahan	Dana Transfer Umum-Dana Alokasi Umum	Memperkuat Stabilitas Polhukhankam Dan Transformasi Pelayanan Publik	Reformasi Birokrasi	DPRK dan Pemerintah Kota Lhokseumawe	3 Dokumen	35,035,000	Sekretariat DPRK
4 02 02 2 05	Penyusunan Tata Tertib DPRD	Jumlah Dokumen Tata Tertib DPRD yang Disusun				1 Dokumen	40,000,000	Kota Lhokseumawe, Banda Sakti, Semua Kelurahan	Dana Transfer Umum-Dana Alokasi Umum	Memperkuat Stabilitas Polhukhankam Dan Transformasi Pelayanan Publik	Reformasi Birokrasi	DPRK dan Pemerintah Kota Lhokseumawe	1 Dokumen	40,040,000	Sekretariat DPRK
4 02 02 2	Pembahasan Kebijakan Anggaran	Jumlah Pelaksanaan Rapat Rapat Alat Kelenjekan Dewan	24 Jenis		0 Jenis	6 Jenis	932,791,750						6 Jenis	933,724,543	
4 02 02 2 01	Pembahasan KUA dan PPAS	Jumlah Dokumen Hasil Pembahasan KUA dan PPAS				10 Dokumen	29,658,500	Kota Lhokseumawe, Banda Sakti, Semua Kelurahan	Dana Transfer Umum-Dana Alokasi Umum	Memperkuat Stabilitas Polhukhankam Dan Transformasi Pelayanan Publik	Reformasi Birokrasi	DPRK dan Pemerintah	10 Dokumen	29,688,159	Sekretariat DPRK
4 02 02 2 02	Pembahasan Perubahan KUA dan Perubahan PPAS	Jumlah Dokumen Hasil Pembahasan Perubahan KUA dan Perubahan PPAS				10 Dokumen	29,705,550	Kota Lhokseumawe, Banda Sakti, Semua Kelurahan	Dana Transfer Umum-Dana Alokasi Umum	Memperkuat Stabilitas Polhukhankam Dan Transformasi Pelayanan Publik	Reformasi Birokrasi	DPRK dan Pemerintah	10 Dokumen	29,735,256	Sekretariat DPRK
4 02 02 2 03	Pembahasan APBD	Jumlah Dokumen Hasil Pembahasan APBD				1 Dokumen	712,956,500	Kota Lhokseumawe, Banda Sakti, Semua Kelurahan	Dana Transfer Umum-Dana Alokasi Umum	Memperkuat Stabilitas Polhukhankam Dan Transformasi Pelayanan Publik	Reformasi Birokrasi	DPRK dan Pemerintah	1 Dokumen	713,669,457	Sekretariat DPRK
4 02 02 2 04	Pembahasan APBD Perubahan	Jumlah Dokumen Hasil Pembahasan APBD Perubahan				1 Dokumen	29,706,300	Kota Lhokseumawe, Banda Sakti, Semua Kelurahan	Dana Transfer Umum-Dana Alokasi Umum	Memperkuat Stabilitas Polhukhankam Dan Transformasi Pelayanan Publik	Reformasi Birokrasi	DPRK dan Pemerintah	1 Dokumen	29,736,006	Sekretariat DPRK
4 02 02 2 05	Pembahasan Laporan Semester	Jumlah Dokumen Hasil Pembahasan Laporan Realisasi Pelaksanaan APBD Per Semester Jumlah Dokumen Hasil Pembahasan Laporan Realisasi Pelaksanaan APBD Per Semester				0 Dokumen 2 Dokumen	5,000,000	Kota Lhokseumawe, Banda Sakti, Semua Kelurahan	Dana Transfer Umum-Dana Alokasi Umum	Memperkuat Stabilitas Polhukhankam Dan Transformasi Pelayanan Publik	Reformasi Birokrasi	DPRK dan Pemerintah	0 Dokumen 2 Dokumen	5,005,000	Sekretariat DPRK

Sistem Informasi Pemerintahan Daerah - Cetak RKPD

Kode	Usuran/ Bidang Usuran/ Program/ Kegiatan/ Sub Kegiatan	Indikator Program/ Kegiatan/ Sub Kegiatan	Target Akhir Periode RPJMD	Realisasi Capaian RKPD Tahun 2021	Prakiraan Capaian Target RKPD Tahun 2022	Capaian Kinerja dan Kerangka Pendanaan					Kelompok Sasaran	Prakiraan Maju Rencana Tahun 2024		Perangkat Daerah Penanggung Jawab					
						Target 2023	Pagu Indikatif	Lokasi	Sumber Dana	Prioritas		Target	Pagu Indikatif						
										Nasional					Daerah				
1	2	3	4	5	6	7	8	9	10	11	12	13	14	15	16				
4	02	02	2	06	Pembahasan Pertanggungjawaban APBD	Jumlah Dokumen Hasil Pembahasan Pertanggungjawaban APBD					Kota Lhokseumawe, Banda Sakti, Semua Kelurahan	Dana Transfer Umum-Dana Alokasi Umum	Memperkuat Stabilitas Polhukhankam Dan Transformasi Pelayanan Publik	Reformasi Birokrasi	DPRK dan Pemerintah	1 Dokumen	125,890,665	Sekretariat DPRK	
4	02	02	2		Pengawasan Penyelenggaraan Pemerintahan	Jumlah Pelaksanaan Pengawasan Penyelenggaraan Pemerintahan	32 Jenis		0 Jenis	8 Jenis	989,899,570					8 Jenis	990,889,469		
4	02	02	2	01	Pengawasan Urusan Pemerintahan Bidang Pemerintahan dan Hukum	Jumlah Laporan Hasil Pengawasan Urusan Pemerintahan Bidang Pemerintahan dan Hukum				10 Laporan	432,022,600	Kota Lhokseumawe, Banda Sakti, Semua Kelurahan	Dana Transfer Umum-Dana Alokasi Umum	Memperkuat Stabilitas Polhukhankam Dan Transformasi Pelayanan Publik	Reformasi Birokrasi	Pemerintah kota Lhokseumawe	10 Laporan	432,454,623	Sekretariat DPRK
4	02	02	2	02	Pengawasan Urusan Pemerintahan Bidang Infrastruktur	Jumlah Laporan Hasil Pengawasan Urusan Pemerintahan Bidang Infrastruktur				10 Laporan	159,885,000	Kota Lhokseumawe, Banda Sakti, Semua Kelurahan	Dana Transfer Umum-Dana Alokasi Umum	Memperkuat Stabilitas Polhukhankam Dan Transformasi Pelayanan Publik	Reformasi Birokrasi	Pemerintah kota Lhokseumawe	10 Laporan	160,044,885	Sekretariat DPRK
4	02	02	2	03	Pengawasan Urusan Pemerintahan Bidang Kesejahteraan Rakyat	Jumlah Laporan Pengawasan Urusan Pemerintahan Bidang Kesejahteraan Rakyat				10 Laporan	159,881,000	Kota Lhokseumawe, Banda Sakti, Semua Kelurahan	Dana Transfer Umum-Dana Alokasi Umum	Memperkuat Stabilitas Polhukhankam Dan Transformasi Pelayanan Publik	Reformasi Birokrasi	Pemerintah kota Lhokseumawe	10 Laporan	160,040,881	Sekretariat DPRK
4	02	02	2	04	Pengawasan Urusan Pemerintahan Bidang Perekonomian	Jumlah Laporan Hasil Pengawasan Urusan Pemerintahan Bidang Perekonomian				10 Laporan	159,885,400	Kota Lhokseumawe, Banda Sakti, Semua Kelurahan	Dana Transfer Umum-Dana Alokasi Umum	Memperkuat Stabilitas Polhukhankam Dan Transformasi Pelayanan Publik	Reformasi Birokrasi	Pemerintah kota Lhokseumawe	10 Laporan	160,045,285	Sekretariat DPRK
4	02	02	2	05	Pengawasan Urusan Pemerintahan Bidang Sumber Daya Alam	Jumlah Laporan Hasil Pengawasan Urusan Pemerintahan Bidang Sumber Daya Alam				10 Laporan	10,000,000	Kota Lhokseumawe, Semua Kecamatan, Semua Kelurahan	Dana Transfer Umum-Dana Alokasi Umum	Memperkuat Stabilitas Polhukhankam Dan Transformasi Pelayanan Publik	Reformasi Birokrasi	Pemerintah kota Lhokseumawe	10 Laporan	10,010,000	Sekretariat DPRK
4	02	02	2	06	Pengawasan Tindak Lanjut Hasil Pemeriksaan Laporan Keuangan oleh Badan Pemeriksa Keuangan	Jumlah Dokumen Hasil Pengawasan Tindak Lanjut Hasil Pemeriksaan Laporan Keuangan oleh Badan Pemeriksa Keuangan				10 Dokumen	12,171,300	Kota Lhokseumawe, Banda Sakti, Semua Kelurahan	Dana Transfer Umum-Dana Alokasi Umum	Memperkuat Stabilitas Polhukhankam Dan Transformasi Pelayanan Publik	Reformasi Birokrasi	Pemerintah kota Lhokseumawe	10 Dokumen	12,183,471	Sekretariat DPRK
4	02	02	2	07	Pengawasan Penggunaan Anggaran	Jumlah Dokumen Hasil Pengawasan Penggunaan Anggaran				10 Dokumen	24,000,000	Kota Lhokseumawe, Banda Sakti, Semua Kelurahan	Dana Transfer Umum-Dana Alokasi Umum	Memperkuat Stabilitas Polhukhankam Dan Transformasi Pelayanan Publik	Reformasi Birokrasi	Pemerintah kota Lhokseumawe	10 Dokumen	24,024,000	Sekretariat DPRK
4	02	02	2	08	Pembahasan Laporan Keterangan Pertanggungjawaban Kepala Daerah	Jumlah Rekomendasi Hasil Pembahasan Laporan Keterangan Pertanggungjawaban Kepala Daerah				10 Dokumen	32,054,270	Kota Lhokseumawe, Banda Sakti, Semua Kelurahan	Dana Transfer Umum-Dana Alokasi Umum	Memperkuat Stabilitas Polhukhankam Dan Transformasi Pelayanan Publik	Reformasi Birokrasi	Pemerintah kota Lhokseumawe	10 Dokumen	32,086,324	Sekretariat DPRK
4	02	02	2		Peningkatan Kapasitas DPRD	Jumlah Bimbingan Teknis dan Kelompok Pakar/Tenaga Ahli	28 Jenis		0 Jenis	7 Jenis	1,785,354,790					7 Jenis	1,787,140,145		
4	02	02	2	02	Pendalaman Tugas DPRD	Jumlah Dokumen Hasil Pendalaman Tugas DPRD				25 Dokumen	500,000,000	Kota Lhokseumawe, Banda Sakti, Semua Kelurahan	Dana Transfer Umum-Dana Alokasi Umum	Memperkuat Stabilitas Polhukhankam Dan Transformasi Pelayanan Publik	Reformasi Birokrasi	Anggota dan Pimpinan DPRD serta Kelompok Pakar	25 Dokumen	500,500,000	Sekretariat DPRK
4	02	02	2	03	Publikasi dan Dokumentasi Dewan	Jumlah Dokumen Penyebarluasan Produk Hukum Daerah, Publikasi dan Dokumentasi Dewan				4 Dokumen	918,776,220	Kota Lhokseumawe, Banda Sakti, Semua Kelurahan	Dana Transfer Umum-Dana Alokasi Umum	Memperkuat Stabilitas Polhukhankam Dan Transformasi Pelayanan Publik	Reformasi Birokrasi	Anggota dan Pimpinan DPRD serta Kelompok Pakar	4 Dokumen	919,694,996	Sekretariat DPRK
4	02	02	2	04	Penyediaan Kelompok Pakar dan Tim Ahli	Jumlah Orang dalam Kelompok Pakar dan Tim Ahli				36 Orang	167,272,830	Kota Lhokseumawe, Banda Sakti, Semua Kelurahan	Dana Transfer Umum-Dana Alokasi Umum	Memperkuat Stabilitas Polhukhankam Dan Transformasi Pelayanan Publik	Reformasi Birokrasi	Anggota dan Pimpinan DPRD serta Kelompok Pakar	36 Orang	167,440,103	Sekretariat DPRK
4	02	02	2	05	Penyediaan Tenaga Ahli Fraksi	Jumlah Tenaga Ahli Fraksi				48 Orang	184,305,740	Kota Lhokseumawe, Banda Sakti, Semua Kelurahan	Dana Transfer Umum-Dana Alokasi Umum	Memperkuat Stabilitas Polhukhankam Dan Transformasi Pelayanan Publik	Reformasi Birokrasi	Anggota dan Pimpinan DPRD serta Kelompok Pakar	48 Orang	184,490,046	Sekretariat DPRK
4	02	02	2	06	Penyelenggaraan Hubungan Masyarakat	Jumlah Dokumen Hasil Penyelenggaraan Hubungan Masyarakat				12 Dokumen	10,000,000	Kota Lhokseumawe, Banda Sakti, Semua Kelurahan	Dana Transfer Umum-Dana Alokasi Umum	Memperkuat Stabilitas Polhukhankam Dan Transformasi Pelayanan Publik	Reformasi Birokrasi	Anggota dan Pimpinan DPRD serta Kelompok Pakar	12 Dokumen	10,010,000	Sekretariat DPRK

Sistem Informasi Pemerintahan Daerah - Cetak RKPD

Kode	Urusan/ Bidang Urusan/ Program/ Kegiatan/ Sub Kegiatan	Indikator Program/ Kegiatan/ Sub Kegiatan	Target Akhir Periode RPJMD	Realisasi Capaian RKPD Tahun 2021	Prakiraan Capaian Target RKPD Tahun 2022	Capaian Kinerja dan Kerangka Pendanaan						Kelompok Sasaran	Prakiraan Maju Rencana Tahun 2024		Perangkat Daerah Penanggung Jawab	
						Target 2023	Pagu Indikatif	Lokasi	Sumber Dana	Prioritas			Target	Pagu Indikatif		
										Nasional	Daerah					
1	2	3	4	5	6	7	8	9	10	11	12	13	14	15	16	
4	02	02	2	07	Penyusunan Program Kerja DPRD	Jumlah Dokumen Rencana Kerja DPRD	2 Dokumen	5,000,000	Kota Lhokseumawe, Banda Sakti, Semua Kelurahan	Dana Transfer Umum-Dana Alokasi Umum	Memperkuat Stabilitas Polhukhankam Dan Transformasi Pelayanan Publik	Reformasi Birokrasi	Anggota dan Pimpinan DPRK serta Kelompok Pakar	2 Dokumen	5,005,000	Sekretariat DPRK
4	02	02	2.1		Penyerapan dan Penghimpunan Aspirasi Masyarakat	Jumlah Pelaksanaan Penyerapan dan Penghimpunan Aspirasi Masyarakat	12 Jenis							3 Jenis	1,283,332,050	
4	02	02	2.1	01	Kunjungan Kerja dalam Daerah	Jumlah Laporan Hasil Kunjungan Kerja DPRD	3 Laporan	50,000,000	Kota Lhokseumawe, Banda Sakti, Semua Kelurahan	Dana Transfer Umum-Dana Alokasi Umum	Memperkuat Stabilitas Polhukhankam Dan Transformasi Pelayanan Publik	Reformasi Birokrasi	Masyarakat Kota Lhokseumawe	3 Laporan	50,050,000	Sekretariat DPRK
4	02	02	2.1	02	Penyusunan Pokok-Pokok Pikiran DPRD	Jumlah Dokumen Pokok-Pokok Pikiran DPRD yang Disusun	3 Dokumen	5,000,000	Kota Lhokseumawe, Banda Sakti, Semua Kelurahan	Dana Transfer Umum-Dana Alokasi Umum	Memperkuat Stabilitas Polhukhankam Dan Transformasi Pelayanan Publik	Reformasi Birokrasi	Masyarakat Kota Lhokseumawe	3 Dokumen	5,005,000	Sekretariat DPRK
4	02	02	2.1	03	Pelaksanaan Reses	Jumah Dokumen Hasil Pelaksanaan Reses	75 Dokumen	1,227,050,000	Kota Lhokseumawe, Banda Sakti, Semua Kelurahan	Dana Transfer Umum-Dana Alokasi Umum	Memperkuat Stabilitas Polhukhankam Dan Transformasi Pelayanan Publik	Reformasi Birokrasi	Masyarakat Kota Lhokseumawe	75 Dokumen	1,228,277,050	Sekretariat DPRK
4	02	02	2.1		Pelaksanaan dan Pengawasan Kode Etik DPRD	Jumlah Pelaksanaan dan Pengawasan Kode Etik	8 Jenis							2 Jenis	5,005,000	
4	02	02	2.1	02	Pengawasan Kode Etik DPRD	Jumlah Laporan Hasil Pengawasan Kode Etik DPRD	6 Laporan	5,000,000	Kota Lhokseumawe, Banda Sakti, Semua Kelurahan	Dana Transfer Umum-Dana Alokasi Umum	Memperkuat Stabilitas Polhukhankam Dan Transformasi Pelayanan Publik	Reformasi Birokrasi	Terlaksananya pelaksanaan Pengawasan Kode Etik DPRD	6 Laporan	5,005,000	Sekretariat DPRK
4	02	02	2.1		Pembahasan Kerja Sama Daerah	Jumlah Fasilitasi Kerjasama daerah dan Bahan Komunikasi/Publikasi	8 Jenis							2 Jenis	72,004,637	
4	02	02	2.1	01	Fasilitasi, Verifikasi, dan Koordinasi Persetujuan Kerja Sama Daerah	Jumlah Dokumen Rekomendasi Hasil Fasilitasi, Verifikasi, dan Koordinasi Persetujuan Kerja Sama Daerah	12 Dokumen	5,000,000	Kota Lhokseumawe, Banda Sakti, Semua Kelurahan	Dana Transfer Umum-Dana Alokasi Umum	Memperkuat Stabilitas Polhukhankam Dan Transformasi Pelayanan Publik	Reformasi Birokrasi	DPRK Lhokseumawe	12 Dokumen	5,005,000	Sekretariat DPRK
4	02	02	2.1	02	Penyusunan Bahan Komunikasi dan Publikasi	Jumlah Dokumen Bahan Komunikasi dan Publikasi yang Disusun	12 Dokumen	66,932,704	Kota Lhokseumawe, Banda Sakti, Semua Kelurahan	Dana Transfer Umum-Dana Alokasi Umum	Memperkuat Stabilitas Polhukhankam Dan Transformasi Pelayanan Publik	Reformasi Birokrasi	DPRK Lhokseumawe	12 Dokumen	66,999,637	Sekretariat DPRK
4	02	02	2.1		Fasilitasi Tugas DPRD	Jumlah Fasilitasi Penyusunan dan Koordinasi Tugas DPRD	16 Jenis							4 Jenis	80,080,000	
4	02	02	2.1	01	Koordinasi dan Konsultasi Pelaksanaan Tugas DPRD	Jumlah Dokumen Hasil Koordinasi dan Konsultasi Pelaksanaan Tugas DPRD	12 Dokumen	10,000,000	Kota Lhokseumawe, Banda Sakti, Semua Kelurahan	Dana Transfer Umum-Dana Alokasi Umum	Memperkuat Stabilitas Polhukhankam Dan Transformasi Pelayanan Publik	Reformasi Birokrasi	DPRK Lhokseumawe	12 Dokumen	10,010,000	Sekretariat DPRK
4	02	02	2.1	02	Penyusunan Laporan Kinerja DPRD	Jumlah Laporan Fraksi, Alat Kelengkapan dan Kinerja DPRD yang Disusun	6 Laporan	10,000,000	Kota Lhokseumawe, Banda Sakti, Semua Kelurahan	Dana Transfer Umum-Dana Alokasi Umum	Memperkuat Stabilitas Polhukhankam Dan Transformasi Pelayanan Publik	Reformasi Birokrasi	DPRK Lhokseumawe	6 Laporan	10,010,000	Sekretariat DPRK
4	02	02	2.1	03	Fasilitasi Pelaksanaan Tugas Badan Musyawarah	Jumlah Dokumen Hasil Fasilitasi Pelaksanaan Tugas Badan Musyawarah	12 Dokumen	50,000,000	Kota Lhokseumawe, Banda Sakti, Semua Kelurahan	Dana Transfer Umum-Dana Alokasi Umum	Memperkuat Stabilitas Polhukhankam Dan Transformasi Pelayanan Publik	Reformasi Birokrasi	DPRK Lhokseumawe	12 Dokumen	50,050,000	Sekretariat DPRK
4	02	02	2.1	04	Fasilitasi Tugas Pimpinan DPRD	Jumlah Dokumen Hasil Fasilitasi Tugas Pimpinan DPRD	18 Dokumen	10,000,000	Kota Lhokseumawe, Banda Sakti, Semua Kelurahan	Dana Transfer Umum-Dana Alokasi Umum	Memperkuat Stabilitas Polhukhankam Dan Transformasi Pelayanan Publik	Reformasi Birokrasi	DPRK Lhokseumawe	18 Dokumen	10,010,000	Sekretariat DPRK
5					UNSUR PENUNJANG URUSAN PEMERINTAHAN PERENCANAAN			9,137,972,348							7,660,909,465	
5	01				PROGRAM PENUNJANG URUSAN PEMERINTAHAN DAERAH KABUPATEN/KOTA	Persentase Layanan Administrasi Pemerintah Daerah	100 Persen							100 Persen	6,452,074,071	
5	01	01	2		Perencanaan, Penganggaran, dan Evaluasi Kinerja Perangkat Daerah	Jumlah Dokumen Perencanaan, Penganggaran, dan Evaluasi Perangkat Daerah	60 Dokumen							15 Dokumen	25,000,000	
5	01	01	2	01	Penyusunan Dokumen Perencanaan Perangkat Daerah	Jumlah Dokumen Perencanaan Perangkat Daerah	15 Dokumen	25,000,000	Kota Lhokseumawe, Banda Sakti, Mon Geudong	Dana Transfer Umum-Dana Alokasi Umum	Memperkuat Stabilitas Polhukhankam Dan Transformasi Pelayanan Publik	Reformasi Birokrasi	Aparatur Bappeda	15 Dokumen	25,000,000	Badan Perencanaan Pembangunan Daerah

Sistem Informasi Pemerintahan Daerah - Cetak RKPD

Kode	Usuran/ Bidang Usuran/ Program/ Kegiatan/ Sub Kegiatan	Indikator Program/ Kegiatan/ Sub Kegiatan	Target Akhir Periode RPJMD	Realisasi Capaian RKPD Tahun 2021	Prakiraan Capaian Target RKPD Tahun 2022	Capaian Kinerja dan Kerangka Pendanaan						Kelompok Sasaran	Prakiraan Maju Rencana Tahun 2024		Perangkat Daerah Penanggung Jawab
						Target 2023	Pagu Indikatif	Lokasi	Sumber Dana	Prioritas			Target	Pagu Indikatif	
										Nasional	Daerah				
1	2	3	4	5	6	7	8	9	10	11	12	13	14	15	16
5 01 01 2	Administrasi Keuangan Perangkat Daerah	Periode Penyediaan Administrasi Keuangan Perangkat Daerah	48 Bulan		0 Bulan	12 Bulan	4,520,443,671						12 Bulan	4,527,249,746	
5 01 01 2 01	Penyediaan Gaji dan Tunjangan ASN	Jumlah Orang yang Menerima Gaji dan Tunjangan ASN				840 Orang/bulan	4,510,443,671	Kota Lhokseumawe, Banda Sakti, Mon Geudong	Dana Transfer Umum-Dana Alokasi Umum	Memperkuat Stabilitas Polhukhankam Dan Transformasi Pelayanan Publik	Reformasi Birokrasi	Aparatur Bappeda	840 Orang/bulan	4,517,249,746	Badan Perencanaan Pembangunan Daerah
5 01 01 2 05	Koordinasi dan Penyusunan Laporan Keuangan Akhir Tahun SKPD	Jumlah Laporan Keuangan Akhir Tahun SKPD dan Laporan Hasil Koordinasi Penyusunan Laporan Keuangan Akhir Tahun SKPD				7 Laporan	10,000,000	Kota Lhokseumawe, Banda Sakti, Mon Geudong	Dana Transfer Umum-Dana Alokasi Umum	Memperkuat Stabilitas Polhukhankam Dan Transformasi Pelayanan Publik	Reformasi Birokrasi	Aparatur Bappeda	7 Laporan	10,000,000	Badan Perencanaan Pembangunan Daerah
5 01 01 2	Administrasi Barang Milik Daerah pada Perangkat Daerah	Jumlah Dokumen Administrasi Barang Milik Daerah pada Perangkat Daerah	8 Dokumen		0 Dokumen	2 Dokumen	18,000,000						2 Dokumen	18,000,000	
5 01 01 2 01	Penyusunan Perencanaan Kebutuhan Barang Milik Daerah SKPD	Jumlah Rencana Kebutuhan Barang Milik Daerah SKPD				1 Dokumen	8,000,000	Kota Lhokseumawe, Banda Sakti, Mon Geudong	Dana Transfer Umum-Dana Alokasi Umum	Memperkuat Stabilitas Polhukhankam Dan Transformasi Pelayanan Publik	Reformasi Birokrasi	Aparatur Bappeda	1 Dokumen	8,000,000	Badan Perencanaan Pembangunan Daerah
5 01 01 2 05	Rekonsiliasi dan Penyusunan Laporan Barang Milik Daerah pada SKPD	Jumlah Rencana Kebutuhan Barang Milik Daerah pada SKPD				1 Dokumen	10,000,000	Kota Lhokseumawe, Banda Sakti, Mon Geudong	Dana Transfer Umum-Dana Alokasi Umum	Memperkuat Stabilitas Polhukhankam Dan Transformasi Pelayanan Publik	Reformasi Birokrasi	Aparatur Bappeda	1 Dokumen	10,000,000	Badan Perencanaan Pembangunan Daerah
5 01 01 2.1	Administrasi Kepegawaian Perangkat Daerah	Periode Pelaksanaan Administrasi Kepegawaian Perangkat Daerah	48 Bulan		0 Bulan	12 Bulan	213,755,000						12 Bulan	129,755,000	
5 01 01 2.1 02	Pengadaan Pakaian Dinas beserta Atribut Kelengkapannya	Jumlah Paket Pakaian Dinas beserta Atribut Kelengkapan				200 Paket	156,815,000	Kota Lhokseumawe, Banda Sakti, Mon Geudong	Dana Transfer Umum-Dana Alokasi Umum	Memperkuat Stabilitas Polhukhankam Dan Transformasi Pelayanan Publik	Reformasi Birokrasi	Aparatur Bappeda	200 Paket	72,815,000	Badan Perencanaan Pembangunan Daerah
5 01 01 2.1 09	Pendidikan dan Pelatihan Pegawai Berdasarkan Tugas dan Fungsi	Jumlah Pegawai Berdasarkan Tugas dan Fungsi yang Mengikuti Pendidikan dan Pelatihan				42 Orang	40,000,000	Kota Lhokseumawe, Banda Sakti, Mon Geudong	Dana Transfer Umum-Dana Alokasi Umum	Memperkuat Stabilitas Polhukhankam Dan Transformasi Pelayanan Publik	Reformasi Birokrasi	Aparatur Bappeda	42 Orang	40,000,000	Badan Perencanaan Pembangunan Daerah
5 01 01 2.1 11	Bimbingan Teknis Implementasi Peraturan Perundang-Undangan	Jumlah Orang yang Mengikuti Bimbingan Teknis Implementasi Peraturan Perundang-Undangan				5 Orang	16,940,000	Kota Lhokseumawe, Banda Sakti, Mon Geudong	Dana Transfer Umum-Dana Alokasi Umum	Memperkuat Stabilitas Polhukhankam Dan Transformasi Pelayanan Publik	Reformasi Birokrasi	Aparatur Bappeda	5 Orang	16,940,000	Badan Perencanaan Pembangunan Daerah
5 01 01 2.1	Administrasi Umum Perangkat Daerah	Periode Pelaksanaan Administrasi Umum Perangkat Daerah	48 Bulan		0 Bulan	12 Bulan	397,171,651						12 Bulan	377,121,651	
5 01 01 2.1 02	Penyediaan Peralatan dan Perlengkapan Kantor	Jumlah Paket Peralatan dan Perlengkapan Kantor yang Disediakan				80 Paket	52,710,200	Kota Lhokseumawe, Banda Sakti, Mon Geudong	Dana Transfer Umum-Dana Alokasi Umum	Memperkuat Stabilitas Polhukhankam Dan Transformasi Pelayanan Publik	Reformasi Birokrasi	Aparatur Bappeda	80 Paket	52,710,200	Badan Perencanaan Pembangunan Daerah
5 01 01 2.1 03	Penyediaan Peralatan Rumah Tangga	Jumlah Paket Peralatan Rumah Tangga yang Disediakan				1 Paket	5,000,000	Kota Lhokseumawe, Banda Sakti, Mon Geudong	Dana Transfer Umum-Dana Alokasi Umum	Memperkuat Stabilitas Polhukhankam Dan Transformasi Pelayanan Publik	Reformasi Birokrasi	Aparatur Bappeda	1 Paket	0	Badan Perencanaan Pembangunan Daerah
5 01 01 2.1 04	Penyediaan Bahan Logistik Kantor	Jumlah Paket Bahan Logistik Kantor yang Disediakan				1150 Paket	44,581,451	Kota Lhokseumawe, Banda Sakti, Mon Geudong	Dana Transfer Umum-Dana Alokasi Umum	Memperkuat Stabilitas Polhukhankam Dan Transformasi Pelayanan Publik	Reformasi Birokrasi	Aparatur Bappeda	1150 Paket	44,581,451	Badan Perencanaan Pembangunan Daerah
5 01 01 2.1 05	Penyediaan Barang Cetak dan Penggandaan	Jumlah Paket Barang Cetak dan Penggandaan yang Disediakan				30 Paket	30,000,000	Kota Lhokseumawe, Banda Sakti, Mon Geudong	Dana Transfer Umum-Dana Alokasi Umum	Memperkuat Stabilitas Polhukhankam Dan Transformasi Pelayanan Publik	Reformasi Birokrasi	Aparatur Bappeda	30 Paket	30,000,000	Badan Perencanaan Pembangunan Daerah
5 01 01 2.1 06	Penyediaan Bahan Bacaan dan Peraturan Perundang-undangan	Jumlah Dokumen Bahan Bacaan dan Peraturan Perundang-undangan yang Disediakan				730 Dokumen	2,880,000	Kota Lhokseumawe, Banda Sakti, Mon Geudong	Dana Transfer Umum-Dana Alokasi Umum	Memperkuat Stabilitas Polhukhankam Dan Transformasi Pelayanan Publik	Reformasi Birokrasi	Aparatur Bappeda	730 Dokumen	2,880,000	Badan Perencanaan Pembangunan Daerah
5 01 01 2.1 07	Penyediaan Bahan/Material	Jumlah Paket Bahan/Material yang Disediakan				1 Paket	12,000,000	Kota Lhokseumawe, Banda Sakti, Mon Geudong	Dana Transfer Umum-Dana Alokasi Umum	Memperkuat Stabilitas Polhukhankam Dan Transformasi Pelayanan Publik	Reformasi Birokrasi	Aparatur Bappeda	1 Paket	12,000,000	Badan Perencanaan Pembangunan Daerah
5 01 01 2.1 09	Penyelenggaraan Rapat Koordinasi dan Konsultasi SKPD	Jumlah Laporan Penyelenggaraan Rapat Koordinasi dan Konsultasi SKPD				60 Laporan	250,000,000	Kota Lhokseumawe, Banda Sakti, Mon Geudong	Dana Transfer Umum-Dana Alokasi Umum	Memperkuat Stabilitas Polhukhankam Dan Transformasi Pelayanan Publik	Reformasi Birokrasi	Aparatur Bappeda	60 Laporan	234,950,000	Badan Perencanaan Pembangunan Daerah

Sistem Informasi Pemerintahan Daerah - Cetak RKPD

Kode	Usuran/ Bidang Usuran/ Program/ Kegiatan/ Sub Kegiatan	Indikator Program/ Kegiatan/ Sub Kegiatan	Target Akhir Periode RPJMD	Realisasi Capaian RKPD Tahun 2021	Prakiraan Capaian Target RKPD Tahun 2022	Capaian Kinerja dan Kerangka Pendanaan						Kelompok Sasaran	Prakiraan Maju Rencana Tahun 2024		Perangkat Daerah Penanggung Jawab
						Target 2023	Pagu Indikatif	Lokasi	Sumber Dana	Prioritas			Target	Pagu Indikatif	
										Nasional	Daerah				
1	2	3	4	5	6	7	8	9	10	11	12	13	14	15	16
5 01 01 2.1	Pengadaan Barang Milik Daerah Penunjang Urusan Pemerintah Daerah	Jumlah Pengadaan Barang Milik Daerah Penunjang Urusan Pemerintah Daerah	53 Unit		0 Unit	17 Unit	546,553,500						17 Unit	510,053,500	
5 01 01 2.1 01	Pengadaan Kendaraan Perorangan Dinas atau Kendaraan Dinas Jabatan	Jumlah Unit Kendaraan Perorangan Dinas atau Kendaraan Dinas Jabatan yang Disediakan				1 Unit	236,500,000	Kota Lhokseumawe, Banda Sakti, Mon Geudong	Dana Transfer Umum-Dana Alokasi Umum	Memperkuat Stabilitas Polhukhankam Dan Transformasi Pelayanan Publik	Reformasi Birokrasi	Aparatur Bappeda	1 Unit	200,000,000	Badan Perencanaan Pembangunan Daerah
5 01 01 2.1 02	Pengadaan Kendaraan Dinas Operasional atau Lapangan	Jumlah Unit Kendaraan Dinas Operasional atau Lapangan yang Disediakan				3 Unit	50,000,000	Kota Lhokseumawe, Banda Sakti, Mon Geudong	Dana Transfer Umum-Dana Alokasi Umum	Memperkuat Stabilitas Polhukhankam Dan Transformasi Pelayanan Publik	Reformasi Birokrasi	Aparatur Bappeda	3 Unit	50,000,000	Badan Perencanaan Pembangunan Daerah
5 01 01 2.1 05	Pengadaan Mebel	Jumlah Paket Mebel yang Disediakan				8 Unit	50,000,000	Kota Lhokseumawe, Banda Sakti, Mon Geudong	Dana Transfer Umum-Dana Alokasi Umum	Memperkuat Stabilitas Polhukhankam Dan Transformasi Pelayanan Publik	Reformasi Birokrasi	Aparatur Bappeda	8 Unit	50,000,000	Badan Perencanaan Pembangunan Daerah
5 01 01 2.1 10	Pengadaan Sarana dan Prasarana Gedung Kantor atau Bangunan Lainnya	Jumlah Unit Sarana dan Prasarana Gedung Kantor atau Bangunan Lainnya yang Disediakan				2 Unit	135,053,500	Kota Lhokseumawe, Banda Sakti, Mon Geudong	Dana Transfer Umum-Dana Alokasi Umum	Memperkuat Stabilitas Polhukhankam Dan Transformasi Pelayanan Publik	Reformasi Birokrasi	Aparatur Bappeda	2 Unit	135,053,500	Badan Perencanaan Pembangunan Daerah
5 01 01 2.1 11	Pengadaan Sarana dan Prasarana Pendukung Gedung Kantor atau Bangunan Lainnya	Jumlah Unit Sarana dan Prasarana Pendukung Gedung Kantor atau Bangunan Lainnya yang Disediakan				3 Unit	75,000,000	Kota Lhokseumawe, Banda Sakti, Mon Geudong	Dana Transfer Umum-Dana Alokasi Umum	Memperkuat Stabilitas Polhukhankam Dan Transformasi Pelayanan Publik	Reformasi Birokrasi	Aparatur Bappeda	3 Unit	75,000,000	Badan Perencanaan Pembangunan Daerah
5 01 01 2.1	Penyediaan Jasa Penunjang Urusan Pemerintahan Daerah	Periode Penyediaan Jasa Penunjang Urusan Pemerintahan Daerah	48 Bulan		0 Bulan	12 Bulan	584,659,104						12 Bulan	584,659,104	
5 01 01 2.1 01	Penyediaan Jasa Surat Menyurat	Jumlah Laporan Penyediaan Jasa Surat Menyurat				30 Laporan	5,000,000	Kota Lhokseumawe, Banda Sakti, Mon Geudong	Dana Transfer Umum-Dana Alokasi Umum	Memperkuat Stabilitas Polhukhankam Dan Transformasi Pelayanan Publik	Reformasi Birokrasi	Aparatur Bappeda	30 Laporan	5,000,000	Badan Perencanaan Pembangunan Daerah
5 01 01 2.1 02	Penyediaan Jasa Komunikasi, Sumber Daya Air dan Listrik	Jumlah Laporan Penyediaan Jasa Komunikasi, Sumber Daya Air dan Listrik yang Disediakan				84 Laporan	266,200,000	Kota Lhokseumawe, Banda Sakti, Mon Geudong	Dana Transfer Umum-Dana Alokasi Umum	Memperkuat Stabilitas Polhukhankam Dan Transformasi Pelayanan Publik	Reformasi Birokrasi	Aparatur Bappeda	84 Laporan	266,200,000	Badan Perencanaan Pembangunan Daerah
5 01 01 2.1 04	Penyediaan Jasa Pelayanan Umum Kantor	Jumlah Laporan Penyediaan Jasa Pelayanan Umum Kantor yang Disediakan				708 Laporan	313,459,104	Kota Lhokseumawe, Banda Sakti, Mon Geudong	Dana Transfer Umum-Dana Alokasi Umum	Memperkuat Stabilitas Polhukhankam Dan Transformasi Pelayanan Publik	Reformasi Birokrasi	Aparatur Bappeda	708 Laporan	313,459,104	Badan Perencanaan Pembangunan Daerah
5 01 01 2.1	Pemeliharaan Barang Milik Daerah Penunjang Urusan Pemerintahan Daerah	Jumlah Pemeliharaan Barang Milik Daerah Penunjang Urusan Pemerintahan Daerah	180 Unit		0 Unit	45 Unit	280,235,070						45 Unit	280,235,070	
5 01 01 2.1 01	Penyediaan Jasa Pemeliharaan, Biaya Pemeliharaan, dan Pajak Kendaraan Perorangan Dinas atau Kendaraan Dinas Jabatan	Jumlah Kendaraan Perorangan Dinas atau Kendaraan Dinas Jabatan yang Dipelihara dan dibayarkan Pajaknya				12 Unit	47,916,000	Kota Lhokseumawe, Banda Sakti, Mon Geudong	Dana Transfer Umum-Dana Alokasi Umum	Memperkuat Stabilitas Polhukhankam Dan Transformasi Pelayanan Publik	Reformasi Birokrasi	Aparatur Bappeda	12 Unit	47,916,000	Badan Perencanaan Pembangunan Daerah
5 01 01 2.1 02	Penyediaan Jasa Pemeliharaan, Biaya Pemeliharaan, Pajak dan Perizinan Kendaraan Dinas Operasional atau Lapangan	Jumlah Kendaraan Dinas Operasional atau Lapangan yang Dipelihara dan dibayarkan Pajak dan Perizinannya				24 Unit	72,819,070	Kota Lhokseumawe, Banda Sakti, Mon Geudong	Dana Transfer Umum-Dana Alokasi Umum	Memperkuat Stabilitas Polhukhankam Dan Transformasi Pelayanan Publik	Reformasi Birokrasi	Aparatur Bappeda	24 Unit	72,819,070	Badan Perencanaan Pembangunan Daerah
5 01 01 2.1 09	Pemeliharaan/Rehabilitasi Gedung Kantor dan Bangunan Lainnya	Jumlah Gedung Kantor dan Bangunan Lainnya yang Dipelihara/Direhabilitasi				1 Unit	100,000,000	Kota Lhokseumawe, Banda Sakti, Mon Geudong	Dana Transfer Umum-Dana Alokasi Umum	Memperkuat Stabilitas Polhukhankam Dan Transformasi Pelayanan Publik	Reformasi Birokrasi	Aparatur Bappeda	1 Unit	100,000,000	Badan Perencanaan Pembangunan Daerah
5 01 01 2.1 11	Pemeliharaan/Rehabilitasi Sarana dan Prasarana Pendukung Gedung Kantor atau Bangunan Lainnya	Jumlah Sarana dan Prasarana Pendukung Gedung Kantor atau Bangunan Lainnya yang Dipelihara/Direhabilitasi				8 Unit	59,500,000	Kota Lhokseumawe, Banda Sakti, Mon Geudong	Dana Transfer Umum-Dana Alokasi Umum	Memperkuat Stabilitas Polhukhankam Dan Transformasi Pelayanan Publik	Reformasi Birokrasi	Aparatur Bappeda	8 Unit	59,500,000	Badan Perencanaan Pembangunan Daerah
5 01 02	PROGRAM PERENCANAAN, PENGENDALIAN DAN EVALUASI PEMBANGUNAN DAERAH	Ketersediaan Dokumen Perencanaan: RKPK yang telah ditetapkan dengan Perkada	Ada Ada/Tidak		0 Ada/Tidak	Ada Ada/Tidak	1,308,679,352						Ada Ada/Tidak	620,180,221	
5 01 02 2	Penyusunan Perencanaan dan Pendanaan	Jumlah Dokumen Penyusunan Perencanaan dan Pendanaan	52 Dokumen		0 Dokumen	9 Dokumen	861,326,463						9 Dokumen	287,089,352	
5 01 02 2 01	Analisis Kondisi Daerah, Permasalahan, dan Isu Strategis Pembangunan Daerah	Jumlah Dokumen Rancangan Awal RPJMD/RKPD (Semua Kebutuhan, Jika RPJMD Maka Rancangan Teknokratik)				1 Dokumen	114,958,090	Kota Lhokseumawe, Semua Kecamatan, Semua Kelurahan	Dana Transfer Umum-Dana Alokasi Umum	Memperkuat Stabilitas Polhukhankam Dan Transformasi Pelayanan Publik	Reformasi Birokrasi	Stockholder yang terkait dengan Perencanaan Pembangunan	1 Dokumen	30,995,905	Badan Perencanaan Pembangunan Daerah

Sistem Informasi Pemerintahan Daerah - Cetak RKPD

Kode	Usuran/ Bidang Usuran/ Program/ Kegiatan/ Sub Kegiatan	Indikator Program/ Kegiatan/ Sub Kegiatan	Target Akhir Periode RPJMD	Realisasi Capaian RKPD Tahun 2021	Prakiraan Capaian Target RKPD Tahun 2022	Capaian Kinerja dan Kerangka Pendanaan					Kelompok Sasaran	Prakiraan Maju Rencana Tahun 2024		Perangkat Daerah Penanggung Jawab	
						Target 2023	Pagu Indikatif	Lokasi	Sumber Dana	Prioritas		Target	Pagu Indikatif		
										Nasional					Daerah
1	2	3	4	5	6	7	8	9	10	11	12	13	14	15	16
5 01 02 2 02	Koordinasi Penelaahan Dokumen Perencanaan Pembangunan Daerah dengan Dokumen Kebijakan Lainnya	Jumlah Telaahan Dokumen Perencanaan Pembangunan Daerah				2 Dokumen	65,287,405	Kota Lhokseumawe, Semua Kecamatan, Semua Kelurahan	Dana Transfer Umum-Dana Alokasi Umum	Memperkuat Stabilitas Polhukhankam Dan Transformasi Pelayanan Publik	Reformasi Birokrasi	Stockholder yang terkait dengan Perencanaan Pembangunan	2 Dokumen	40,322,650	Badan Perencanaan Pembangunan Daerah
5 01 02 2 03	Pelaksanaan Konsultasi Publik	Jumlah Berita Acara Konsultasi Publik				1 Berita Acara	57,723,209	Kota Lhokseumawe, Semua Kecamatan, Semua Kelurahan	Dana Transfer Umum-Dana Alokasi Umum	Memperkuat Stabilitas Polhukhankam Dan Transformasi Pelayanan Publik	Reformasi Birokrasi	Stockholder yang terkait dengan Perencanaan Pembangunan	1 Berita Acara	26,250,000	Badan Perencanaan Pembangunan Daerah
5 01 02 2 04	Koordinasi Pelaksanaan Forum Perangkat Daerah/Lintas Perangkat Daerah	Jumlah Berita Acara Forum Perangkat Daerah/Lintas Perangkat Daerah				12 Berita Acara	75,621,630	Kota Lhokseumawe, Semua Kecamatan, Semua Kelurahan	Dana Transfer Umum-Dana Alokasi Umum	Memperkuat Stabilitas Polhukhankam Dan Transformasi Pelayanan Publik	Reformasi Birokrasi	Stockholder yang terkait dengan Perencanaan Pembangunan	12 Berita Acara	15,750,000	Badan Perencanaan Pembangunan Daerah
5 01 02 2 05	Pelaksanaan Musrenbang Kabupaten/Kota	Jumlah Berita Acara Musrenbang Kabupaten/Kota				1 Berita Acara	87,195,789	Kota Lhokseumawe, Semua Kecamatan, Semua Kelurahan	Dana Transfer Umum-Dana Alokasi Umum	Memperkuat Stabilitas Polhukhankam Dan Transformasi Pelayanan Publik	Reformasi Birokrasi	Stockholder yang terkait dengan Perencanaan Pembangunan	1 Berita Acara	63,535,889	Badan Perencanaan Pembangunan Daerah
5 01 02 2 06	Penyiapan Bahan Koordinasi Musrenbang Kecamatan	Jumlah Usulan yang Terverifikasi oleh Kecamatan				204 Usulan	17,260,415	Kota Lhokseumawe, Semua Kecamatan, Semua Kelurahan	Dana Transfer Umum-Dana Alokasi Umum	Memperkuat Stabilitas Polhukhankam Dan Transformasi Pelayanan Publik	Reformasi Birokrasi	Stockholder yang terkait dengan Perencanaan Pembangunan	204 Usulan	10,500,000	Badan Perencanaan Pembangunan Daerah
5 01 02 2 07	Koordinasi Penyusunan dan Penetapan Dokumen Perencanaan Pembangunan Daerah Kabupaten/Kota	Jumlah Dokumen Perencanaan Pembangunan Daerah Kabupaten/Kota yang Ditetapkan(RPJPJPD/RPJMD/RKPD)				4 Dokumen	443,279,925	Kota Lhokseumawe, Semua Kecamatan, Semua Kelurahan	Dana Transfer Umum-Dana Alokasi Umum	Memperkuat Stabilitas Polhukhankam Dan Transformasi Pelayanan Publik	Reformasi Birokrasi	Stockholder yang terkait dengan Perencanaan Pembangunan	4 Dokumen	99,734,908	Badan Perencanaan Pembangunan Daerah
5 01 02 2	Analisis Data dan Informasi Pemerintahan Daerah Bidang Perencanaan Pembangunan Daerah	Jumlah Dokumen Kesepakatan Perencanaan Pembangunan Sumber Dana Non APBK	16 Dokumen		0 Dokumen	4 Dokumen	135,157,180						4 Dokumen	120,507,180	
5 01 02 2 01	Analisis Data dan Informasi Perencanaan Pembangunan Daerah	Jumlah Dokumen Hasil Analisis Data untuk Penyusunan Kebijakan Perencanaan Pembangunan Daerah (Semua Perencanaan Pembangunan Daerah)				3 Dokumen	90,157,180	Kota Lhokseumawe, Semua Kecamatan, Semua Kelurahan	Dana Transfer Umum-Dana Alokasi Umum	Memperkuat Stabilitas Polhukhankam Dan Transformasi Pelayanan Publik	Reformasi Birokrasi	Stockholder yang terkait dengan Perencanaan Pembangunan	3 Dokumen	75,507,180	Badan Perencanaan Pembangunan Daerah
5 01 02 2 02	Pembinaan dan Pemanfaatan Data dan Informasi Perencanaan Pembangunan Perangkat Daerah	Jumlah Orang yang Dibina dalam Pemanfaatan Data dan Informasi				15 Orang	20,000,000	Kota Lhokseumawe, Semua Kecamatan, Semua Kelurahan	Dana Transfer Umum-Dana Alokasi Umum	Memperkuat Stabilitas Polhukhankam Dan Transformasi Pelayanan Publik	Reformasi Birokrasi	Stockholder yang terkait dengan Perencanaan Pembangunan	15 Orang	20,000,000	Badan Perencanaan Pembangunan Daerah
5 01 02 2 03	Penyusunan Profil Pembangunan Daerah Kabupaten/Kota	Jumlah Buku Profil Pembangunan Daerah yang Diterbitkan				1 Buku	25,000,000	Kota Lhokseumawe, Semua Kecamatan, Semua Kelurahan	Dana Transfer Umum-Dana Alokasi Umum	Memperkuat Stabilitas Polhukhankam Dan Transformasi Pelayanan Publik	Reformasi Birokrasi	Stockholder yang terkait dengan Perencanaan Pembangunan	1 Buku	25,000,000	Badan Perencanaan Pembangunan Daerah
5 01 02 2	Pengendalian, Evaluasi dan Pelaporan Bidang Perencanaan Pembangunan Daerah	Jumlah Dokumen Pengendalian, Evaluasi dan Penyusunan Laporan Berkala Pelaksanaan Pembangunan Daerah	19 Dokumen		0 Dokumen	6 Dokumen	141,146,409						6 Dokumen	141,146,409	
5 01 02 2 01	Koordinasi Pengendalian Perencanaan dan Pelaksanaan Pembangunan Daerah di Kabupaten/Kota	Jumlah Laporan Hasil Pengendalian Perencanaan dan Pelaksanaan Pembangunan				3 Laporan	104,233,344	Kota Lhokseumawe, Semua Kecamatan, Semua Kelurahan	Dana Transfer Umum-Dana Alokasi Umum	Memperkuat Stabilitas Polhukhankam Dan Transformasi Pelayanan Publik	Reformasi Birokrasi	Pemerintah Kota Lhokseumawe	3 Laporan	104,233,344	Badan Perencanaan Pembangunan Daerah
5 01 02 2 03	Monitoring, Evaluasi dan Penyusunan Laporan Berkala Pelaksanaan Pembangunan Daerah	Jumlah Laporan Hasil Evaluasi Kinerja Pembangunan Daerah				2 Laporan	36,913,065	Kota Lhokseumawe, Semua Kecamatan, Semua Kelurahan	Dana Transfer Umum-Dana Alokasi Umum	Memperkuat Stabilitas Polhukhankam Dan Transformasi Pelayanan Publik	Reformasi Birokrasi	Pemerintah Kota Lhokseumawe	2 Laporan	36,913,065	Badan Perencanaan Pembangunan Daerah

Sistem Informasi Pemerintahan Daerah - Cetak RKPD

Kode	Urusan/ Bidang Urusan/ Program/ Kegiatan/ Sub Kegiatan	Indikator Program/ Kegiatan/ Sub Kegiatan	Target Akhir Periode RPJMD	Realisasi Capaian RKPD Tahun 2021	Prakiraan Capaian Target RKPD Tahun 2022	Capaian Kinerja dan Kerangka Pendanaan						Kelompok Sasaran	Prakiraan Maju Rencana Tahun 2024		Perangkat Daerah Penanggung Jawab
						Target 2023	Pagu Indikatif	Lokasi	Sumber Dana	Prioritas			Target	Pagu Indikatif	
										Nasional	Daerah				
1	2	3	4	5	6	7	8	9	10	11	12	13	14	15	16
5 01 02 2	Implementasi Sistem Informasi Pemerintahan Daerah di Bidang Pembangunan Daerah	Jumlah Dokumen Implementasi Sistem Informasi Pemerintahan Daerah di Bidang Pembangunan Daerah	12 Dokumen		0 Dokumen	3 Dokumen	171,049,300						3 Dokumen	71,437,280	
5 01 02 2 01	Pengelolaan Data dalam Sistem Informasi Pemerintahan Daerah di Bidang Pembangunan Daerah	Jumlah Data dalam Sistem Informasi Pemerintahan Daerah di Bidang Pembangunan Daerah yang Dikelola				1 Dokumen	40,000,000	Kota Lhokseumawe, Semua Kecamatan, Semua Kelurahan	Dana Transfer Umum-Dana Alokasi Umum	Memperkuat Stabilitas Polhukhankam Dan Transformasi Pelayanan Publik	Reformasi Birokrasi	Perangkat Daerah Kota Lhokseumawe	1 Dokumen	31,437,280	Badan Perencanaan Pembangunan Daerah
5 01 02 2 02	Penerapan Sistem Informasi Pemerintahan Daerah di Bidang Pembangunan Daerah	Jumlah Dokumen Hasil Penerapan Sistem Informasi Pemerintahan Daerah di Bidang Pembangunan Daerah				1 Dokumen	53,737,280	Kota Lhokseumawe, Semua Kecamatan, Semua Kelurahan	Dana Transfer Umum-Dana Alokasi Umum	Memperkuat Stabilitas Polhukhankam Dan Transformasi Pelayanan Publik	Reformasi Birokrasi	Perangkat Daerah Kota Lhokseumawe	1 Dokumen	20,000,000	Badan Perencanaan Pembangunan Daerah
5 01 02 2 03	Pembinaan Sistem Informasi Pemerintahan Daerah di Bidang Pembangunan Daerah Pemerintah Kabupaten/Kota	Jumlah Dokumen Hasil Pembinaan Sistem Informasi Pemerintahan Daerah di Bidang Pembangunan Daerah Pemerintah Kabupaten/Kota				1 Dokumen	77,312,020	Kota Lhokseumawe, Semua Kecamatan, Semua Kelurahan	Dana Transfer Umum-Dana Alokasi Umum	Memperkuat Stabilitas Polhukhankam Dan Transformasi Pelayanan Publik	Reformasi Birokrasi	Perangkat Daerah Kota Lhokseumawe	1 Dokumen	20,000,000	Badan Perencanaan Pembangunan Daerah
5 01 03	PROGRAM KOORDINASI DAN SINKRONISASI PERENCANAAN PEMBANGUNAN DAERAH	Penjabaran Konsistensi Program RPJMK ke dalam RPKK	100 Persen		0 Persen	100 Persen	1,243,475,000						100 Persen	588,655,173	
5 01 03 2	Koordinasi Perencanaan Bidang Pemerintahan dan Pembangunan Manusia	Periode Pelaksanaan Koordinasi Perencanaan Bidang Pemerintahan dan Pembangunan Manusia	48 Bulan		0 Bulan	12 Bulan	177,000,000						12 Bulan	177,180,173	
5 01 03 2 01	Koordinasi Penyusunan Dokumen Perencanaan Pembangunan Daerah Bidang Pemerintahan (RPJPD, RPJMD dan RKPD)	Jumlah Dokumen Perencanaan Pembangunan Daerah Bidang Pemerintahan yang Dikoordinir Penyusunannya (RPJPD, RPJMD dan RKPD)				1 Dokumen	32,000,000	Kota Lhokseumawe, Banda Sakti, Mon Geudong	Dana Transfer Umum-Dana Alokasi Umum	Memperkuat Stabilitas Polhukhankam Dan Transformasi Pelayanan Publik	Reformasi Birokrasi	Perangkat Daerah Kota Lhokseumawe	1 Dokumen	32,180,173	Badan Perencanaan Pembangunan Daerah
5 01 03 2 02	Asistensi Penyusunan Dokumen Perencanaan Pembangunan Perangkat Daerah Bidang Pemerintahan	Jumlah Laporan Hasil Asistensi Penyusunan Dokumen Perencanaan Pembangunan Perangkat Daerah Bidang Pemerintahan				1 Laporan	15,000,000	Kota Lhokseumawe, Banda Sakti, Mon Geudong	Dana Transfer Umum-Dana Alokasi Umum	Memperkuat Stabilitas Polhukhankam Dan Transformasi Pelayanan Publik	Reformasi Birokrasi	Perangkat Daerah Kota Lhokseumawe	1 Laporan	15,000,000	Badan Perencanaan Pembangunan Daerah
5 01 03 2 03	Pelaksanaan Monitoring dan Evaluasi Penyusunan Dokumen Perencanaan Pembangunan Perangkat Daerah Bidang Pemerintahan	Jumlah Laporan Monitoring dan Evaluasi Penyusunan Dokumen Perencanaan Pembangunan Perangkat Daerah Bidang Pemerintahan				1 Laporan	15,000,000	Kota Lhokseumawe, Banda Sakti, Mon Geudong	Dana Transfer Umum-Dana Alokasi Umum	Memperkuat Stabilitas Polhukhankam Dan Transformasi Pelayanan Publik	Reformasi Birokrasi	Perangkat Daerah Kota Lhokseumawe	1 Laporan	15,000,000	Badan Perencanaan Pembangunan Daerah
5 01 03 2 04	Koordinasi Pelaksanaan Sinergitas dan Harmonisasi Perencanaan Pembangunan Daerah Bidang Pemerintahan	Jumlah Laporan Hasil Sinkronisasi Renstra/Renja dengan RKPD/RPJMD pada Bidang Pemerintahan				1 Laporan	15,000,000	Kota Lhokseumawe, Banda Sakti, Mon Geudong	Dana Transfer Umum-Dana Alokasi Umum	Memperkuat Stabilitas Polhukhankam Dan Transformasi Pelayanan Publik	Reformasi Birokrasi	Perangkat Daerah Kota Lhokseumawe	1 Laporan	15,000,000	Badan Perencanaan Pembangunan Daerah
5 01 03 2 05	Koordinasi Penyusunan Dokumen Perencanaan Pembangunan Daerah Bidang Pembangunan Manusia (RPJPD, RPJMD dan RKPD)	Jumlah Dokumen Perencanaan Pembangunan Daerah Bidang Pembangunan Manusia yang Dikoordinir Penyusunannya (RPJPD, RPJMD dan RKPD)				1 Dokumen	15,000,000	Kota Lhokseumawe, Banda Sakti, Mon Geudong	Dana Transfer Umum-Dana Alokasi Umum	Memperkuat Stabilitas Polhukhankam Dan Transformasi Pelayanan Publik	Reformasi Birokrasi	Perangkat Daerah Kota Lhokseumawe	1 Dokumen	15,000,000	Badan Perencanaan Pembangunan Daerah
5 01 03 2 06	Asistensi Penyusunan Dokumen Perencanaan Pembangunan Perangkat Daerah Bidang Pembangunan Manusia	Jumlah Laporan Hasil Asistensi Penyusunan Dokumen Perencanaan Pembangunan Perangkat Daerah Bidang Pembangunan Manusia				1 Laporan	15,000,000	Kota Lhokseumawe, Banda Sakti, Mon Geudong	Dana Transfer Umum-Dana Alokasi Umum	Memperkuat Stabilitas Polhukhankam Dan Transformasi Pelayanan Publik	Reformasi Birokrasi	Perangkat Daerah Kota Lhokseumawe	1 Laporan	15,000,000	Badan Perencanaan Pembangunan Daerah
5 01 03 2 07	Pelaksanaan Monitoring dan Evaluasi Penyusunan Dokumen Perencanaan Pembangunan Perangkat Daerah Bidang Pembangunan Manusia	Jumlah Laporan Hasil Pelaksanaan Monitoring dan Evaluasi Penyusunan Dokumen Perencanaan Pembangunan Perangkat Daerah Bidang Pembangunan Manusia				1 Laporan	30,000,000	Kota Lhokseumawe, Banda Sakti, Mon Geudong	Dana Transfer Umum-Dana Alokasi Umum	Memperkuat Stabilitas Polhukhankam Dan Transformasi Pelayanan Publik	Reformasi Birokrasi	Perangkat Daerah Kota Lhokseumawe	1 Laporan	30,000,000	Badan Perencanaan Pembangunan Daerah

Sistem Informasi Pemerintahan Daerah - Cetak RKPD

Kode	Urusan/ Bidang Urusan/ Program/ Kegiatan/ Sub Kegiatan	Indikator Program/ Kegiatan/ Sub Kegiatan	Target Akhir Periode RPJMD	Realisasi Capaian RKPD Tahun 2021	Prakiraan Capaian Target RKPD Tahun 2022	Capaian Kinerja dan Kerangka Pendanaan					Kelompok Sasaran	Prakiraan Maju Rencana Tahun 2024		Perangkat Daerah Penanggung Jawab	
						Target 2023	Pagu Indikatif	Lokasi	Sumber Dana	Prioritas		Target	Pagu Indikatif		
										Nasional					Daerah
1	2	3	4	5	6	7	8	9	10	11	12	13	14	15	16
5 01 03 2 08	Koordinasi Pelaksanaan Sinergitas dan Harmonisasi Perencanaan Pembangunan Daerah Bidang Pembangunan Manusia	Jumlah Laporan Hasil Sinkronisasi Renstra/Renja dengan RKPD/RPJM pada Bidang Pembangunan Manusia				1 Laporan	40,000,000	Kota Lhokseumawe, Banda Sakti, Mon Geudong	Dana Transfer Umum-Dana Alokasi Umum	Memperkuat Stabilitas Polhukhankam Dan Transformasi Pelayanan Publik	Reformasi Birokrasi	Perangkat Daerah Kota Lhokseumawe	1 Laporan	40,000,000	Badan Perencanaan Pembangunan Daerah
5 01 03 2	Koordinasi Perencanaan Bidang Perekonomian dan SDA (Sumber Daya Alam)	Periode Pelaksanaan Koordinasi Perencanaan Bidang Perekonomian dan SDA (Sumber Daya Alam)	48 Bulan		0 Bulan	12 Bulan	420,725,000						12 Bulan	185,725,000	
5 01 03 2 01	Koordinasi Penyusunan Dokumen Perencanaan Pembangunan Daerah Bidang Perekonomian (RPJPD, RPJMD dan RKPD)	Jumlah Dokumen Perencanaan Pembangunan Daerah Bidang Perekonomian yang Dikoordinir Penyusunannya (RPJPD, RPJMD dan RKPD)				1 Dokumen	45,000,000	Kota Lhokseumawe, Banda Sakti, Mon Geudong	Dana Transfer Umum-Dana Alokasi Umum	Memperkuat Stabilitas Polhukhankam Dan Transformasi Pelayanan Publik	Reformasi Birokrasi	Perangkat Daerah Kota Lhokseumawe	1 Dokumen	30,000,000	Badan Perencanaan Pembangunan Daerah
5 01 03 2 03	Pelaksanaan Monitoring dan Evaluasi Penyusunan Dokumen Perencanaan Pembangunan Perangkat Daerah Bidang Perekonomian	Jumlah Laporan Hasil Pelaksanaan Monitoring dan Evaluasi Penyusunan Dokumen Perencanaan Pembangunan Perangkat Daerah Bidang Perekonomian				2 Perangkat Daerah	50,000,000	Kota Lhokseumawe, Banda Sakti, Mon Geudong	Dana Transfer Umum-Dana Alokasi Umum	Memperkuat Stabilitas Polhukhankam Dan Transformasi Pelayanan Publik	Reformasi Birokrasi	Perangkat Daerah Kota Lhokseumawe	2 Perangkat Daerah	30,000,000	Badan Perencanaan Pembangunan Daerah
5 01 03 2 04	Koordinasi Pelaksanaan Sinergitas dan Harmonisasi Perencanaan Pembangunan Daerah Bidang Perekonomian	Jumlah Laporan Hasil Sinkronisasi Renstra/Renja dengan RKPD/RPJM pada Bidang Perekonomian				3 Laporan	45,000,000	Kota Lhokseumawe, Banda Sakti, Mon Geudong	Dana Transfer Umum-Dana Alokasi Umum	Memperkuat Stabilitas Polhukhankam Dan Transformasi Pelayanan Publik	Reformasi Birokrasi	Perangkat Daerah Kota Lhokseumawe	3 Laporan	60,000,000	Badan Perencanaan Pembangunan Daerah
5 01 03 2 05	Koordinasi Penyusunan Dokumen Perencanaan Pembangunan Daerah Bidang SDA (RPJPD, RPJMD dan RKPD)	Jumlah Dokumen Perencanaan Pembangunan Daerah Bidang SDA yang Dikoordinir Penyusunannya (RPJPD, RPJMD dan RKPD)				1 Dokumen	225,000,000	Kota Lhokseumawe, Banda Sakti, Mon Geudong	Dana Transfer Umum-Dana Alokasi Umum	Memperkuat Stabilitas Polhukhankam Dan Transformasi Pelayanan Publik	Reformasi Birokrasi	Perangkat Daerah Kota Lhokseumawe	1 Dokumen	25,000,000	Badan Perencanaan Pembangunan Daerah
5 01 03 2 07	Pelaksanaan Monitoring dan Evaluasi Penyusunan Dokumen Perencanaan Pembangunan Perangkat Daerah Bidang SDA	Jumlah Laporan Hasil Pelaksanaan Monitoring dan Evaluasi Penyusunan Dokumen Perencanaan Pembangunan Perangkat Daerah Bidang SDA				1 Laporan	20,725,000	Kota Lhokseumawe, Banda Sakti, Mon Geudong	Dana Transfer Umum-Dana Alokasi Umum	Memperkuat Stabilitas Polhukhankam Dan Transformasi Pelayanan Publik	Reformasi Birokrasi	Perangkat Daerah Kota Lhokseumawe	1 Laporan	20,725,000	Badan Perencanaan Pembangunan Daerah
5 01 03 2 08	Koordinasi Pelaksanaan Sinergitas dan Harmonisasi Perencanaan Pembangunan Daerah Bidang SDA	Jumlah Laporan Hasil Sinkronisasi Renstra/Renja dengan RKPD/RPJM pada Bidang SDA				1 Laporan	35,000,000	Kota Lhokseumawe, Banda Sakti, Mon Geudong	Dana Transfer Umum-Dana Alokasi Umum	Memperkuat Stabilitas Polhukhankam Dan Transformasi Pelayanan Publik	Reformasi Birokrasi	Perangkat Daerah Kota Lhokseumawe	1 Laporan	20,000,000	Badan Perencanaan Pembangunan Daerah
5 01 03 2	Koordinasi Perencanaan Bidang Infrastruktur dan Kewilayahan	Periode Pelaksanaan Koordinasi Perencanaan Bidang Infrastruktur dan Kewilayahan	48 Bulan		0 Bulan	12 Bulan	645,750,000						12 Bulan	225,750,000	
5 01 03 2 01	Koordinasi Penyusunan Dokumen Perencanaan Pembangunan Daerah Bidang Infrastruktur (RPJPD, RPJMD dan RKPD)	Jumlah Dokumen Perencanaan Pembangunan Daerah Bidang Infrastruktur yang Dikoordinir Penyusunannya (RPJPD, RPJMD dan RKPD)				6 Dokumen	45,000,000	Kota Lhokseumawe, Banda Sakti, Mon Geudong	Dana Transfer Umum-Dana Alokasi Umum	Memperkuat Stabilitas Polhukhankam Dan Transformasi Pelayanan Publik	Reformasi Birokrasi	Perangkat Daerah Kota Lhokseumawe	6 Dokumen	25,000,000	Badan Perencanaan Pembangunan Daerah
5 01 03 2 03	Pelaksanaan Monitoring dan Evaluasi Penyusunan Dokumen Perencanaan Pembangunan Perangkat Daerah Bidang Infrastruktur	Jumlah Laporan Hasil Pelaksanaan Monitoring dan Evaluasi Penyusunan Dokumen Perencanaan Pembangunan Perangkat Daerah Bidang Infrastruktur				1 Laporan	100,000,000	Kota Lhokseumawe, Banda Sakti, Mon Geudong	Dana Transfer Umum-Dana Alokasi Umum	Memperkuat Stabilitas Polhukhankam Dan Transformasi Pelayanan Publik	Reformasi Birokrasi	Perangkat Daerah Kota Lhokseumawe	1 Laporan	100,000,000	Badan Perencanaan Pembangunan Daerah
5 01 03 2 04	Koordinasi Pelaksanaan Sinergitas dan Harmonisasi Perencanaan Pembangunan Daerah Bidang Infrastruktur	Jumlah Laporan Hasil Sinkronisasi Renstra/Renja dengan RKPD/RPJM pada Bidang Infrastruktur				1 Laporan	230,000,000	Kota Lhokseumawe, Banda Sakti, Mon Geudong	Dana Transfer Umum-Dana Alokasi Umum	Memperkuat Stabilitas Polhukhankam Dan Transformasi Pelayanan Publik	Reformasi Birokrasi	Perangkat Daerah Kota Lhokseumawe	1 Laporan	30,000,000	Badan Perencanaan Pembangunan Daerah
5 01 03 2 05	Koordinasi Penyusunan Dokumen Perencanaan Pembangunan Daerah Bidang Kewilayahan (RPJPD, RPJMD dan RKPD)	Jumlah Dokumen Perencanaan Pembangunan Daerah Bidang Kewilayahan yang Dikoordinir Penyusunannya (RPJPD, RPJMD dan RKPD)				2 Dokumen	25,000,000	Kota Lhokseumawe, Banda Sakti, Mon Geudong	Dana Transfer Umum-Dana Alokasi Umum	Memperkuat Stabilitas Polhukhankam Dan Transformasi Pelayanan Publik	Reformasi Birokrasi	Perangkat Daerah Kota Lhokseumawe	2 Dokumen	25,000,000	Badan Perencanaan Pembangunan Daerah
5 01 03 2 06	Asistensi Penyusunan Dokumen Perencanaan Pembangunan Perangkat Daerah Bidang Kewilayahan	Jumlah Laporan Hasil Asistensi Penyusunan Dokumen Perencanaan Pembangunan Perangkat Daerah Bidang Kewilayahan				2 Laporan	15,000,000	Kota Lhokseumawe, Banda Sakti, Mon Geudong	Dana Transfer Umum-Dana Alokasi Umum	Memperkuat Stabilitas Polhukhankam Dan Transformasi Pelayanan Publik	Reformasi Birokrasi	Perangkat Daerah Kota Lhokseumawe	2 Laporan	15,000,000	Badan Perencanaan Pembangunan Daerah

Sistem Informasi Pemerintahan Daerah - Cetak RKPD

Kode	Urusan/ Bidang Urusan/ Program/ Kegiatan/ Sub Kegiatan	Indikator Program/ Kegiatan/ Sub Kegiatan	Target Akhir Periode RPJMD	Realisasi Capaian RKPD Tahun 2021	Prakiraan Capaian Target RKPD Tahun 2022	Capaian Kinerja dan Kerangka Pendanaan						Kelompok Sasaran	Prakiraan Maju Rencana Tahun 2024		Perangkat Daerah Penanggung Jawab
						Target 2023	Pagu Indikatif	Lokasi	Sumber Dana	Prioritas			Target	Pagu Indikatif	
										Nasional	Daerah				
1	2	3	4	5	6	7	8	9	10	11	12	13	14	15	16
5 01 03 2 07	Pelaksanaan Monitoring dan Evaluasi Penyusunan Dokumen Perencanaan Pembangunan Perangkat Daerah Bidang Kewilayahan	Jumlah Laporan Hasil Pelaksanaan Monitoring dan Evaluasi Penyusunan Dokumen Perencanaan Pembangunan Perangkat Daerah Bidang Kewilayahan				1 Laporan	15,000,000	Kota Lhokseumawe, Banda Sakti, Mon Geudong	Dana Transfer Umum-Dana Alokasi Umum	Memperkuat Stabilitas Polhukhankam Dan Transformasi Pelayanan Publik	Reformasi Birokrasi	Perangkat Daerah Kota Lhokseumawe	1 Laporan	15,000,000	Badan Perencanaan Pembangunan Daerah
5 01 03 2 08	Koordinasi Pelaksanaan Sinergitas dan Harmonisasi Perencanaan Pembangunan Daerah Bidang Kewilayahan	Jumlah Laporan Hasil Sinkronisasi Renstra/Renja dengan RKPD/RPMD pada Bidang Kewilayahan				1 Laporan	215,750,000	Kota Lhokseumawe, Banda Sakti, Mon Geudong	Dana Transfer Umum-Dana Alokasi Umum	Memperkuat Stabilitas Polhukhankam Dan Transformasi Pelayanan Publik	Reformasi Birokrasi	Perangkat Daerah Kota Lhokseumawe	1 Laporan	15,750,000	Badan Perencanaan Pembangunan Daerah
5 05	PENELITIAN DAN PENGEMBANGAN						467,000,000							272,250,000	
5 05 02	PROGRAM PENELITIAN DAN PENGEMBANGAN DAERAH	Persentase Implementasi Rencana Kelitbangan	67.86 Persen		0 Persen	85.71 Persen	467,000,000						85.71 Persen	272,250,000	
5 05 02 2	Penelitian dan Pengembangan Bidang Penyelenggaraan Pemerintahan dan Pengkajian Peraturan	Jumlah Dokumen Penelitian dan Pengembangan Bidang Penyelenggaraan Pemerintahan dan Pengkajian Peraturan	34 Dokumen		0 Dokumen	10 Dokumen	225,000,000						10 Dokumen	164,250,000	
5 05 02 2 01	Fasilitasi, Pelaksanaan dan Evaluasi Penelitian dan Pengembangan Bidang Penyelenggaraan Otonomi Daerah	Jumlah Laporan Hasil Pelaksanaan Fasilitasi, Pelaksanaan dan Evaluasi Penelitian dan Pengembangan Bidang Penyelenggaraan Otonomi Daerah				1 Laporan	15,000,000	Kota Lhokseumawe, Semua Kecamatan, Semua Kelurahan	Dana Transfer Umum-Dana Alokasi Umum	Memperkuat Stabilitas Polhukhankam Dan Transformasi Pelayanan Publik	Reformasi Birokrasi	Stakeholder dan Pemko Lhokseumawe	1 Laporan	25,500,000	Badan Perencanaan Pembangunan Daerah
5 05 02 2 02	Fasilitasi, Pelaksanaan dan Evaluasi Penelitian dan Pengembangan Bidang Pemerintahan Umum	Jumlah Laporan Hasil Pelaksanaan Fasilitasi, Pelaksanaan dan Evaluasi Penelitian dan Pengembangan Bidang Pemerintahan Umum				1 Laporan	15,000,000	Kota Lhokseumawe, Semua Kecamatan, Semua Kelurahan	Dana Transfer Umum-Dana Alokasi Umum	Memperkuat Stabilitas Polhukhankam Dan Transformasi Pelayanan Publik	Reformasi Birokrasi	Stakeholder dan Pemko Lhokseumawe	1 Laporan	15,750,000	Badan Perencanaan Pembangunan Daerah
5 05 02 2 03	Fasilitasi, Pelaksanaan dan Evaluasi Penelitian dan Pengembangan Bidang Kelembagaan dan Ketatalaksanaan	Jumlah Laporan Hasil Pelaksanaan Fasilitasi, Pelaksanaan dan Evaluasi Penelitian dan Pengembangan Bidang Kelembagaan dan Ketatalaksanaan				1 Laporan	15,000,000	Kota Lhokseumawe, Semua Kecamatan, Semua Kelurahan	Dana Transfer Umum-Dana Alokasi Umum	Memperkuat Stabilitas Polhukhankam Dan Transformasi Pelayanan Publik	Reformasi Birokrasi	Stakeholder dan Pemko Lhokseumawe	1 Laporan	15,750,000	Badan Perencanaan Pembangunan Daerah
5 05 02 2 04	Fasilitasi, Pelaksanaan dan Evaluasi Penelitian dan Pengembangan Bidang Aparatur dan Reformasi Birokrasi	Jumlah Laporan Pelaksanaan Fasilitasi, Pelaksanaan dan Evaluasi Penelitian dan Pengembangan Bidang Aparatur dan Reformasi Birokrasi				1 Laporan	30,000,000	Kota Lhokseumawe, Semua Kecamatan, Semua Kelurahan	Dana Transfer Umum-Dana Alokasi Umum	Memperkuat Stabilitas Polhukhankam Dan Transformasi Pelayanan Publik	Reformasi Birokrasi	Stakeholder dan Pemko Lhokseumawe	1 Laporan	31,500,000	Badan Perencanaan Pembangunan Daerah
5 05 02 2 05	Fasilitasi, Pelaksanaan dan Evaluasi Penelitian dan Pengembangan Bidang Keuangan dan Aset Daerah, Reformasi Birokrasi	Jumlah Laporan Hasil Pelaksanaan Fasilitasi, Pelaksanaan dan Evaluasi Penelitian dan Pengembangan Bidang Keuangan dan Aset Daerah, Reformasi Birokrasi				1 Laporan	30,000,000	Kota Lhokseumawe, Semua Kecamatan, Semua Kelurahan	Dana Transfer Umum-Dana Alokasi Umum	Memperkuat Stabilitas Polhukhankam Dan Transformasi Pelayanan Publik	Reformasi Birokrasi	Stakeholder dan Pemko Lhokseumawe	1 Laporan	0	Badan Perencanaan Pembangunan Daerah
5 05 02 2 07	Fasilitasi, Pelaksanaan dan Evaluasi Penelitian dan Pengembangan Bidang Penataan Kelembagaan Desa	Jumlah Laporan Hasil Pelaksanaan Fasilitasi, Pelaksanaan dan Evaluasi Penelitian dan Pengembangan Bidang Penataan Kelembagaan Desa				1 Laporan	25,000,000	Kota Lhokseumawe, Semua Kecamatan, Semua Kelurahan	Dana Transfer Umum-Dana Alokasi Umum	Memperkuat Stabilitas Polhukhankam Dan Transformasi Pelayanan Publik	Reformasi Birokrasi	Stakeholder dan Pemko Lhokseumawe	1 Laporan	0	Badan Perencanaan Pembangunan Daerah
5 05 02 2 09	Fasilitasi, Pelaksanaan dan Evaluasi Penelitian dan Pengembangan Bidang Aparatur Desa	Jumlah laporan Hasil Pelaksanaan Fasilitasi, Pelaksanaan dan Evaluasi Penelitian dan Pengembangan Bidang Aparatur Desa				1 Laporan	30,000,000	Kota Lhokseumawe, Semua Kecamatan, Semua Kelurahan	Dana Transfer Umum-Dana Alokasi Umum	Memperkuat Stabilitas Polhukhankam Dan Transformasi Pelayanan Publik	Reformasi Birokrasi	Stakeholder dan Pemko Lhokseumawe	1 Laporan	0	Badan Perencanaan Pembangunan Daerah
5 05 02 2 12	Pengelolaan Data Kelitbangan dan Peraturan	Jumlah Data Kelitbangan dan Peraturan yang Terkelola dengan Baik				1 Laporan	20,000,000	Kota Lhokseumawe, Semua Kecamatan, Semua Kelurahan	Dana Transfer Umum-Dana Alokasi Umum	Memperkuat Stabilitas Polhukhankam Dan Transformasi Pelayanan Publik	Reformasi Birokrasi	Stakeholder dan Pemko Lhokseumawe	1 Laporan	25,000,000	Badan Perencanaan Pembangunan Daerah
5 05 02 2 13	Perumusan Rekomendasi atas Rencana Penetapan Peraturan Baru dan/atau Evaluasi Terhadap Pelaksanaan Peraturan	Jumlah Rekomendasi atas Rencana Penetapan Peraturan Baru dan/atau Evaluasi Terhadap Pelaksanaan Peraturan yang Diterbitkan				5 Rekomendasi	30,000,000	Kota Lhokseumawe, Semua Kecamatan, Semua Kelurahan	Dana Transfer Umum-Dana Alokasi Umum	Memperkuat Stabilitas Polhukhankam Dan Transformasi Pelayanan Publik	Reformasi Birokrasi	Stakeholder dan Pemko Lhokseumawe	5 Rekomendasi	35,000,000	Badan Perencanaan Pembangunan Daerah

Sistem Informasi Pemerintahan Daerah - Cetak RKPD

Kode	Urusan/ Bidang Urusan/ Program/ Kegiatan/ Sub Kegiatan	Indikator Program/ Kegiatan/ Sub Kegiatan	Target Akhir Periode RPJMD	Realisasi Capaian RKPD Tahun 2021	Prakiraan Capaian Target RKPD Tahun 2022	Capaian Kinerja dan Kerangka Pendanaan					Kelompok Sasaran	Prakiraan Maju Rencana Tahun 2024		Perangkat Daerah Penanggung Jawab	
						Target 2023	Pagu Indikatif	Lokasi	Sumber Dana	Prioritas		Target	Pagu Indikatif		
										Nasional					Daerah
1	2	3	4	5	6	7	8	9	10	11	12	13	14	15	16
5 05 02 2 14	Fasilitasi dan Evaluasi Pelaksanaan Kegiatan Data dan Pengkajian Peraturan	Jumlah Laporan Hasil Pelaksanaan Fasilitasi dan Evaluasi Pelaksanaan Kegiatan Data dan Pengkajian Peraturan	1 Laporan			1 Laporan	15,000,000	Kota Lhokseumawe, Semua Kecamatan, Semua Kelurahan	Dana Transfer Umum-Dana Alokasi Umum	Memperkuat Stabilitas Polhukhankam Dan Transformasi Pelayanan Publik	Reformasi Birokrasi	Stakeholder dan Pemko Lhokseumawe	1 Laporan	15,750,000	Badan Perencanaan Pembangunan Daerah
5 05 02 2	Penelitian dan Pengembangan Bidang Sosial dan Kependudukan	Jumlah Dokumen Penelitian dan Pengembangan Bidang Sosial dan Kependudukan	11 Dokumen			4 Dokumen	62,000,000						4 Dokumen	15,750,000	
5 05 02 2 03	Penelitian dan Pengembangan Pendidikan dan Kebudayaan	Jumlah Dokumen Hasil Penelitian dan Pengembangan Pendidikan dan Kebudayaan	1 Dokumen			1 Dokumen	17,000,000	Kota Lhokseumawe, Semua Kecamatan, Semua Kelurahan	Dana Transfer Umum-Dana Alokasi Umum	Memperkuat Stabilitas Polhukhankam Dan Transformasi Pelayanan Publik	Reformasi Birokrasi	Pemerintah Kota Lhokseumawe	1 Dokumen	0	Badan Perencanaan Pembangunan Daerah
5 05 02 2 05	Penelitian dan Pengembangan Pariwisata	Jumlah Dokumen Hasil Penelitian dan Pengembangan Pariwisata	1 Dokumen			1 Dokumen	15,000,000	Kota Lhokseumawe, Semua Kecamatan, Semua Kelurahan	Dana Transfer Umum-Dana Alokasi Umum	Memperkuat Stabilitas Polhukhankam Dan Transformasi Pelayanan Publik	Reformasi Birokrasi	Pemerintah Kota Lhokseumawe	1 Dokumen	15,750,000	Badan Perencanaan Pembangunan Daerah
5 05 02 2 06	Penelitian dan Pengembangan Kesehatan	Jumlah Dokumen Hasil Penelitian dan Pengembangan Kesehatan	2 Dokumen			2 Dokumen	30,000,000	Kota Lhokseumawe, Semua Kecamatan, Semua Kelurahan	Dana Transfer Umum-Dana Alokasi Umum	Memperkuat Stabilitas Polhukhankam Dan Transformasi Pelayanan Publik	Reformasi Birokrasi	Pemerintah Kota Lhokseumawe	2 Dokumen	0	Badan Perencanaan Pembangunan Daerah
5 05 02 2	Penelitian dan Pengembangan Bidang Ekonomi dan Pembangunan	Jumlah Dokumen Penelitian dan Pengembangan Bidang Ekonomi dan Pembangunan	33 Dokumen			9 Dokumen	150,000,000						9 Dokumen	50,750,000	
5 05 02 2 01	Penelitian dan Pengembangan Koperasi, Usaha Kecil dan Menengah	Jumlah Dokumen Hasil Penelitian dan Pengembangan Koperasi, Usaha Kecil dan Menengah	1 Dokumen			1 Dokumen	45,000,000	Kota Lhokseumawe, Semua Kecamatan, Semua Kelurahan	Dana Transfer Umum-Dana Alokasi Umum	Memperkuat Stabilitas Polhukhankam Dan Transformasi Pelayanan Publik	Reformasi Birokrasi	Pemerintah Kota Lhokseumawe	1 Dokumen	35,000,000	Badan Perencanaan Pembangunan Daerah
5 05 02 2 04	Penelitian dan Pengembangan Pertanian, Perkebunan dan Pangan	Jumlah Dokumen Hasil Penelitian dan Pengembangan Pertanian, Perkebunan dan Pangan	1 Dokumen			1 Dokumen	45,000,000	Kota Lhokseumawe, Semua Kecamatan, Semua Kelurahan	Dana Transfer Umum-Dana Alokasi Umum	Memperkuat Stabilitas Polhukhankam Dan Transformasi Pelayanan Publik	Reformasi Birokrasi	Pemerintah Kota Lhokseumawe	1 Dokumen	0	Badan Perencanaan Pembangunan Daerah
5 05 02 2 10	Penelitian dan Pengembangan Perhubungan	Jumlah Dokumen Hasil Penelitian dan Pengembangan Perhubungan	1 Dokumen			1 Dokumen	30,000,000	Kota Lhokseumawe, Semua Kecamatan, Semua Kelurahan	Dana Transfer Umum-Dana Alokasi Umum	Memperkuat Stabilitas Polhukhankam Dan Transformasi Pelayanan Publik	Reformasi Birokrasi	Pemerintah Kota Lhokseumawe	1 Dokumen	0	Badan Perencanaan Pembangunan Daerah
5 05 02 2 11	Penelitian dan Pengembangan Perumahan dan Kawasan Permukiman	Jumlah Dokumen Hasil Penelitian dan Pengembangan Perumahan dan Kawasan Permukiman	1 Dokumen			1 Dokumen	30,000,000	Kota Lhokseumawe, Semua Kecamatan, Semua Kelurahan	Dana Transfer Umum-Dana Alokasi Umum	Memperkuat Stabilitas Polhukhankam Dan Transformasi Pelayanan Publik	Reformasi Birokrasi	Pemerintah Kota Lhokseumawe	1 Dokumen	15,750,000	Badan Perencanaan Pembangunan Daerah
5 05 02 2	Pengembangan Inovasi dan Teknologi	Jumlah Dokumen Pengembangan Inovasi dan Teknologi di Daerah	10 Dokumen			2 Dokumen	30,000,000						2 Dokumen	41,500,000	
5 05 02 2 01	Penelitian, Pengembangan, dan Perekayasaan di Bidang Teknologi dan Inovasi	Jumlah Dokumen Hasil Penelitian, Pengembangan, dan Perekayasaan di Bidang Teknologi dan Inovasi	1 Dokumen			1 Dokumen	15,000,000	Kota Lhokseumawe, Semua Kecamatan, Semua Kelurahan	Dana Transfer Umum-Dana Alokasi Umum	Memperkuat Stabilitas Polhukhankam Dan Transformasi Pelayanan Publik	Reformasi Birokrasi	Pemerintah Kota Lhokseumawe	1 Dokumen	25,750,000	Badan Perencanaan Pembangunan Daerah
5 05 02 2 03	Diseminasi Jenis, Prosedur dan Metode Penyelenggaraan Pemerintahan Daerah yang Bersifat Inovatif	Jumlah Laporan Hasil Pelaksanaan Diseminasi Jenis, Prosedur dan Metode Penyelenggaraan Pemerintahan Daerah yang Bersifat Inovatif	1 Laporan			1 Laporan	15,000,000	Kota Lhokseumawe, Semua Kecamatan, Semua Kelurahan	Dana Transfer Umum-Dana Alokasi Umum	Memperkuat Stabilitas Polhukhankam Dan Transformasi Pelayanan Publik	Reformasi Birokrasi	Pemerintah Kota Lhokseumawe	1 Laporan	15,750,000	Badan Perencanaan Pembangunan Daerah
5	UNSUR PENUNJANG URUSAN PEMERINTAHAN														
5 02	KEUANGAN						132,252,581,089							131,331,298,023	
5 02 01	PROGRAM PENUNJANG URUSAN PEMERINTAHAN DAERAH KABUPATEN/KOTA	Persentase Layanan Administrasi Pemerintah Daerah	100 Persen			0 Persen	100 Persen	13,783,426,529					100 Persen	12,828,972,100	
5 02 01 2	Perencanaan, Penganggaran, dan Evaluasi Kinerja Perangkat Daerah	Jumlah Dokumen Perencanaan dan Evaluasi Kinerja Perangkat Daerah	32 Dokumen			0 Dokumen	8 Dokumen	29,885,000					8 Dokumen	29,885,000	
5 02 01 2 01	Penyusunan Dokumen Perencanaan Perangkat Daerah	Jumlah Dokumen Perencanaan Perangkat Daerah	2 Dokumen			2 Dokumen	18,060,000	Kota Lhokseumawe, Banda Sakti, Kuta Blang	Dana Transfer Umum-Dana Alokasi Umum	Memperkuat Stabilitas Polhukhankam Dan Transformasi Pelayanan Publik	Reformasi Birokrasi	Aparatur BPKD Kota Lhokseumawe	2 Dokumen	18,060,000	Badan Pengelolaan Keuangan Daerah
5 02 01 2 02	Koordinasi dan Penyusunan Dokumen RKA-SKPD	Jumlah Dokumen RKA-SKPD dan Laporan Hasil Koordinasi Penyusunan Dokumen RKA-SKPD	1 Dokumen			1 Dokumen	1,750,000	Kota Lhokseumawe, Banda Sakti, Kota Lhokseumawe	Dana Transfer Umum-Dana Alokasi Umum	Memperkuat Stabilitas Polhukhankam Dan Transformasi Pelayanan Publik	Reformasi Birokrasi	Aparatur BPKD Kota Lhokseumawe	1 Dokumen	1,750,000	Badan Pengelolaan Keuangan Daerah

Sistem Informasi Pemerintahan Daerah - Cetak RKPD

Kode	Urusan/ Bidang Urusan/ Program/ Kegiatan/ Sub Kegiatan	Indikator Program/ Kegiatan/ Sub Kegiatan	Target Akhir Periode RPJMD	Realisasi Capaian RKPD Tahun 2021	Prakiraan Capaian Target RKPD Tahun 2022	Capaian Kinerja dan Kerangka Pendanaan						Kelompok Sasaran	Prakiraan Maju Rencana Tahun 2024		Perangkat Daerah Penanggung Jawab
						Target 2023	Pagu Indikatif	Lokasi	Sumber Dana	Prioritas			Target	Pagu Indikatif	
										Nasional	Daerah				
1	2	3	4	5	6	7	8	9	10	11	12	13	14	15	16
5 02 01 2 03	Koordinasi dan Penyusunan Dokumen Perubahan RKA-SKPD	Jumlah Dokumen Perubahan RKA-SKPD dan Laporan Hasil Koordinasi Penyusunan Dokumen Perubahan RKA-SKPD				1 Dokumen	1,750,000	Kota Lhokseumawe, Banda Sakti, Kuta Blang	Dana Transfer Umum-Dana Alokasi Umum	Memperkuat Stabilitas Polhukhankam Dan Transformasi Pelayanan Publik	Reformasi Birokrasi	Aparatur BPKD Kota Lhokseumawe	1 Dokumen	1,750,000	Badan Pengelolaan Keuangan Daerah
5 02 01 2 04	Koordinasi dan Penyusunan DPA-SKPD	Jumlah Dokumen DPA-SKPD dan Laporan Hasil Koordinasi Penyusunan Dokumen DPA-SKPD				1 Dokumen	3,350,000	Kota Lhokseumawe, Banda Sakti, Kuta Blang	Dana Transfer Umum-Dana Alokasi Umum	Memperkuat Stabilitas Polhukhankam Dan Transformasi Pelayanan Publik	Reformasi Birokrasi	Aparatur BPKD Kota Lhokseumawe	1 Dokumen	3,350,000	Badan Pengelolaan Keuangan Daerah
5 02 01 2 05	Koordinasi dan Penyusunan Perubahan DPA- SKPD	Jumlah Dokumen Perubahan DPA-SKPD dan Laporan Hasil Koordinasi Penyusunan Dokumen Perubahan DPA-SKPD				1 Dokumen	3,350,000	Kota Lhokseumawe, Banda Sakti, Kuta Blang	Dana Transfer Umum-Dana Alokasi Umum	Memperkuat Stabilitas Polhukhankam Dan Transformasi Pelayanan Publik	Reformasi Birokrasi	Aparatur BPKD Kota Lhokseumawe	1 Dokumen	3,350,000	Badan Pengelolaan Keuangan Daerah
5 02 01 2 06	Koordinasi dan Penyusunan Laporan Capaian Kinerja dan Ikhtisar Realisasi Kinerja SKPD	Jumlah Laporan Capaian Kinerja dan Ikhtisar Realisasi Kinerja SKPD dan Laporan Hasil Koordinasi Penyusunan Laporan Capaian Kinerja dan Ikhtisar Realisasi Kinerja SKPD				2 Laporan	1,625,000	Kota Lhokseumawe, Banda Sakti, Kuta Blang	Dana Transfer Umum-Dana Alokasi Umum	Memperkuat Stabilitas Polhukhankam Dan Transformasi Pelayanan Publik	Reformasi Birokrasi	Aparatur BPKD Kota Lhokseumawe	2 Laporan	1,625,000	Badan Pengelolaan Keuangan Daerah
5 02 01 2	Administrasi Keuangan Perangkat Daerah	Persentase Pelaksanaan Administrasi Keuangan Perangkat Daerah	100 %		0 %	100 %	10,079,123,201						100 %	10,142,788,487	
5 02 01 2 01	Penyediaan Gaji dan Tunjangan ASN	Jumlah Orang yang Menerima Gaji dan Tunjangan ASN				80 Orang/bulan	10,014,123,201	Kota Lhokseumawe, Banda Sakti, Kuta Blang	Dana Transfer Umum-Dana Alokasi Umum	Memperkuat Stabilitas Polhukhankam Dan Transformasi Pelayanan Publik	Reformasi Birokrasi	Aparatur BPKD Kota Lhokseumawe	80 Orang/bulan	10,077,788,487	Badan Pengelolaan Keuangan Daerah
5 02 01 2 02	Penyediaan Administrasi Pelaksanaan Tugas ASN	Jumlah Dokumen Hasil Penyediaan Administrasi Pelaksanaan Tugas ASN				77 Dokumen	15,000,000	Kota Lhokseumawe, Banda Sakti, Kuta Blang	Dana Transfer Umum-Dana Alokasi Umum	Memperkuat Stabilitas Polhukhankam Dan Transformasi Pelayanan Publik	Reformasi Birokrasi	Aparatur BPKD Kota Lhokseumawe	77 Dokumen	15,000,000	Badan Pengelolaan Keuangan Daerah
5 02 01 2 03	Pelaksanaan Penatausahaan dan Pengujian/Verifikasi Keuangan SKPD	Jumlah Dokumen Penatausahaan dan Pengujian/Verifikasi Keuangan SKPD				400 Dokumen	20,000,000	Semua Kab/Kota, Semua Kecamatan, Semua Kelurahan	Dana Transfer Umum-Dana Alokasi Umum	Memperkuat Stabilitas Polhukhankam Dan Transformasi Pelayanan Publik	Reformasi Birokrasi	Aparatur BPKD Kota Lhokseumawe	400 Dokumen	20,000,000	Badan Pengelolaan Keuangan Daerah
5 02 01 2 05	Koordinasi dan Penyusunan Laporan Keuangan Akhir Tahun SKPD	Jumlah Laporan Keuangan Akhir Tahun SKPD dan Laporan Hasil Koordinasi Penyusunan Laporan Keuangan Akhir Tahun SKPD				1 Laporan	15,000,000	Kota Lhokseumawe, Banda Sakti, Kuta Blang	Dana Transfer Umum-Dana Alokasi Umum	Memperkuat Stabilitas Polhukhankam Dan Transformasi Pelayanan Publik	Reformasi Birokrasi	Aparatur BPKD Kota Lhokseumawe	1 Laporan	15,000,000	Badan Pengelolaan Keuangan Daerah
5 02 01 2 07	Koordinasi dan Penyusunan Laporan Keuangan Bulanan/ Triwulanan/ Semesteran SKPD dan Laporan Koordinasi Penyusunan Laporan Keuangan Bulanan/Triwulanan/Semesteran SKPD	Jumlah Laporan Keuangan Bulanan/ Triwulanan/ Semesteran SKPD dan Laporan Koordinasi Penyusunan Laporan Keuangan Bulanan/Triwulanan/Semesteran SKPD				18 Laporan	15,000,000	Kota Lhokseumawe, Banda Sakti, Kuta Blang	Dana Transfer Umum-Dana Alokasi Umum	Memperkuat Stabilitas Polhukhankam Dan Transformasi Pelayanan Publik	Reformasi Birokrasi	Aparatur BPKD Kota Lhokseumawe	18 Laporan	15,000,000	Badan Pengelolaan Keuangan Daerah
5 02 01 2	Administrasi Barang Milik Daerah pada Perangkat Daerah	Jumlah dokumen Barang Milik Daerah pada Perangkat Daerah	32 Dokumen		0 Dokumen	8 Dokumen	40,000,000						8 Dokumen	40,000,000	
5 02 01 2 01	Penyusunan Perencanaan Kebutuhan Barang Milik Daerah SKPD	Jumlah Rencana Kebutuhan Barang Milik Daerah SKPD				2 Dokumen	20,000,000	Kota Lhokseumawe, Banda Sakti, Kuta Blang	Dana Transfer Umum-Dana Alokasi Umum	Memperkuat Stabilitas Polhukhankam Dan Transformasi Pelayanan Publik	Reformasi Birokrasi	Pemerintah Kota Lhokseumawe	2 Dokumen	20,000,000	Badan Pengelolaan Keuangan Daerah
5 02 01 2 04	Pembinaan, Pengawasan, dan Pengendalian Barang Milik Daerah pada SKPD	Jumlah Laporan Hasil Pembinaan, Pengawasan, dan Pengendalian Barang Milik Daerah pada SKPD				6 Laporan	20,000,000	Kota Lhokseumawe, Banda Sakti, Kuta Blang	Dana Transfer Umum-Dana Alokasi Umum	Memperkuat Stabilitas Polhukhankam Dan Transformasi Pelayanan Publik	Reformasi Birokrasi	Pemerintah Kota Lhokseumawe	6 Laporan	20,000,000	Badan Pengelolaan Keuangan Daerah
5 02 01 2.1	Administrasi Kepegawaian Perangkat Daerah	Persentase Pelaksanaan Administrasi Kepegawaian Perangkat Daerah	100 %		0 %	100 %	170,000,000						100 %	45,000,000	
5 02 01 2.1 02	Pengadaan Pakaian Dinas beserta Atribut Kelengkapannya	Jumlah Paket Pakaian Dinas beserta Atribut Kelengkapan				2 Paket	125,000,000	Kota Lhokseumawe, Banda Sakti, Kuta Blang	Dana Transfer Umum-Dana Alokasi Umum	Memperkuat Stabilitas Polhukhankam Dan Transformasi Pelayanan Publik	Reformasi Birokrasi	Aparatur BPKD Kota Lhokseumawe	2 Paket	0	Badan Pengelolaan Keuangan Daerah
5 02 01 2.1 03	Pendataan dan Pengolahan Administrasi Kepegawaian	Jumlah Dokumen Pendataan dan Pengolahan Administrasi Kepegawaian				1 Dokumen	10,000,000	Kota Lhokseumawe, Banda Sakti, Kuta Blang	Dana Transfer Umum-Dana Alokasi Umum	Memperkuat Stabilitas Polhukhankam Dan Transformasi Pelayanan Publik		Aparatur BPKD Kota Lhokseumawe	1 Dokumen	10,000,000	Badan Pengelolaan Keuangan Daerah

Sistem Informasi Pemerintahan Daerah - Cetak RKPD

Kode	Urusan/ Bidang Urusan/ Program/ Kegiatan/ Sub Kegiatan	Indikator Program/ Kegiatan/ Sub Kegiatan	Target Akhir Periode RPJMD	Realisasi Capaian RKPD Tahun 2021	Prakiraan Capaian Target RKPD Tahun 2022	Capaian Kinerja dan Kerangka Pendanaan					Kelompok Sasaran	Prakiraan Maju Rencana Tahun 2024		Perangkat Daerah Penanggung Jawab							
						Target 2023	Pagu Indikatif	Lokasi	Sumber Dana	Prioritas		Target	Pagu Indikatif								
										Nasional					Daerah						
1	2	3	4	5	6	7	8	9	10	11	12	13	14	15	16						
5	02	01	2.1	04	Koordinasi dan Pelaksanaan Sistem Informasi Kepegawaian	Jumlah Dokumen Hasil Koordinasi dan Pelaksanaan Sistem Informasi Kepegawaian					1 Dokumen	10,000,000	Kota Lhokseumawe, Banda Sakti, Kuta Blang	Dana Transfer Umum-Dana Alokasi Umum	Memperkuat Stabilitas Polhukhankam Dan Transformasi Pelayanan Publik	Reformasi Birokrasi	Aparatur BPKD Kota Lhokseumawe	1 Dokumen	10,000,000	Badan Pengelolaan Keuangan Daerah	
5	02	01	2.1	05	Monitoring, Evaluasi, dan Penilaian Kinerja Pegawai	Jumlah Dokumen Monitoring, Evaluasi, dan Penilaian Kinerja Pegawai					1 Dokumen	10,000,000	Kota Lhokseumawe, Banda Sakti, Kuta Blang	Dana Transfer Umum-Dana Alokasi Umum	Memperkuat Stabilitas Polhukhankam Dan Transformasi Pelayanan Publik	Reformasi Birokrasi	Aparatur BPKD Kota Lhokseumawe	1 Dokumen	10,000,000	Badan Pengelolaan Keuangan Daerah	
5	02	01	2.1	09	Pendidikan dan Pelatihan Pegawai Berdasarkan Tugas dan Fungsi	Jumlah Pegawai Berdasarkan Tugas dan Fungsi yang Mengikuti Pendidikan dan Pelatihan Jumlah Pegawai Berdasarkan Tugas dan Fungsi yang Mengikuti Pendidikan dan Pelatihan					0 Orang 5 Orang	15,000,000	Kota Lhokseumawe, Banda Sakti, Kuta Blang	Dana Transfer Umum-Dana Alokasi Umum	Memperkuat Stabilitas Polhukhankam Dan Transformasi Pelayanan Publik	Reformasi Birokrasi	Aparatur BPKD Kota Lhokseumawe	0 Orang 5 Orang	15,000,000	Badan Pengelolaan Keuangan Daerah	
5	02	01	2.1		Administrasi Umum Perangkat Daerah	Persentase Pelaksanaan Administrasi Umum Perangkat Daerah	100 %			0 %	100 %	742,394,000							100 %	742,394,000	
5	02	01	2.1	01	Penyediaan Komponen Instalasi Listrik/Penerangan Bangunan Kantor	Jumlah Paket Komponen Instalasi Listrik/Penerangan Bangunan Kantor yang Disediakan					7 Paket	15,000,000	Kota Lhokseumawe, Banda Sakti, Kuta Blang	Dana Transfer Umum-Dana Alokasi Umum	Memperkuat Stabilitas Polhukhankam Dan Transformasi Pelayanan Publik	Reformasi Birokrasi	Aparatur BPKD Kota Lhokseumawe	7 Paket	15,000,000	Badan Pengelolaan Keuangan Daerah	
5	02	01	2.1	02	Penyediaan Peralatan dan Perlengkapan Kantor	Jumlah Paket Peralatan dan Perlengkapan Kantor yang Disediakan					3 Paket	75,000,000	Kota Lhokseumawe, Banda Sakti, Kuta Blang	Dana Transfer Umum-Dana Alokasi Umum	Memperkuat Stabilitas Polhukhankam Dan Transformasi Pelayanan Publik	Reformasi Birokrasi	Aparatur BPKD Kota Lhokseumawe	3 Paket	75,000,000	Badan Pengelolaan Keuangan Daerah	
5	02	01	2.1	03	Penyediaan Peralatan Rumah Tangga	Jumlah Paket Peralatan Rumah Tangga yang Disediakan					4 Paket	15,000,000	Kota Lhokseumawe, Banda Sakti, Kuta Blang	Dana Transfer Umum-Dana Alokasi Umum	Memperkuat Stabilitas Polhukhankam Dan Transformasi Pelayanan Publik	Reformasi Birokrasi	Aparatur BPKD Kota Lhokseumawe	4 Paket	15,000,000	Badan Pengelolaan Keuangan Daerah	
5	02	01	2.1	04	Penyediaan Bahan Logistik Kantor	Jumlah Paket Bahan Logistik Kantor yang Disediakan					2 Paket	80,000,000	Kota Lhokseumawe, Banda Sakti, Kuta Blang	Dana Transfer Umum-Dana Alokasi Umum	Memperkuat Stabilitas Polhukhankam Dan Transformasi Pelayanan Publik	Reformasi Birokrasi	Aparatur BPKD Kota Lhokseumawe	2 Paket	80,000,000	Badan Pengelolaan Keuangan Daerah	
5	02	01	2.1	05	Penyediaan Barang Cetak dan Penggandaan	Jumlah Paket Barang Cetak dan Penggandaan yang Disediakan					2 Paket	15,000,000	Kota Lhokseumawe, Banda Sakti, Kuta Blang	Dana Transfer Umum-Dana Alokasi Umum	Memperkuat Stabilitas Polhukhankam Dan Transformasi Pelayanan Publik	Reformasi Birokrasi	Aparatur BPKD Kota Lhokseumawe	2 Paket	15,000,000	Badan Pengelolaan Keuangan Daerah	
5	02	01	2.1	06	Penyediaan Bahan Bacaan dan Peraturan Perundang-undangan	Jumlah Dokumen Bahan Bacaan dan Peraturan Perundang-undangan yang Disediakan					2 Dokumen	2,394,000	Semua Kab/Kota, Semua Kecamatan, Semua Kelurahan	Dana Transfer Umum-Dana Alokasi Umum	Memperkuat Stabilitas Polhukhankam Dan Transformasi Pelayanan Publik	Reformasi Birokrasi	Aparatur BPKD Kota Lhokseumawe	2 Dokumen	2,394,000	Badan Pengelolaan Keuangan Daerah	
5	02	01	2.1	07	Penyediaan Bahan/Material	Jumlah Paket Bahan/Material yang Disediakan					1 Paket	10,000,000	Kota Lhokseumawe, Banda Sakti, Kuta Blang	Dana Transfer Umum-Dana Alokasi Umum	Memperkuat Stabilitas Polhukhankam Dan Transformasi Pelayanan Publik	Reformasi Birokrasi	Aparatur BPKD Kota Lhokseumawe	1 Paket	10,000,000	Badan Pengelolaan Keuangan Daerah	
5	02	01	2.1	09	Penyelenggaraan Rapat Koordinasi dan Konsultasi SKPD	Jumlah Laporan Penyelenggaraan Rapat Koordinasi dan Konsultasi SKPD					4 Laporan	170,000,000	Kota Lhokseumawe, Banda Sakti, Kuta Blang	Dana Transfer Umum-Dana Alokasi Umum	Memperkuat Stabilitas Polhukhankam Dan Transformasi Pelayanan Publik	Reformasi Birokrasi	Aparatur BPKD Kota Lhokseumawe	4 Laporan	170,000,000	Badan Pengelolaan Keuangan Daerah	
5	02	01	2.1	10	Penatausahaan Arsip Dinamis pada SKPD	Jumlah Dokumen Penatausahaan Arsip Dinamis pada SKPD					1 Dokumen	10,000,000	Kota Lhokseumawe, Banda Sakti, Kuta Blang	Dana Transfer Umum-Dana Alokasi Umum	Memperkuat Stabilitas Polhukhankam Dan Transformasi Pelayanan Publik	Reformasi Birokrasi	Aparatur BPKD Kota Lhokseumawe	1 Dokumen	10,000,000	Badan Pengelolaan Keuangan Daerah	
5	02	01	2.1	11	Dukungan Pelaksanaan Sistem Pemerintahan Berbasis Elektronik pada SKPD	Jumlah Dokumen Dukungan Pelaksanaan Sistem Pemerintahan Berbasis Elektronik pada SKPD					4 Dokumen	350,000,000	Kota Lhokseumawe, Banda Sakti, Kuta Blang	Dana Transfer Umum-Dana Alokasi Umum	Memperkuat Stabilitas Polhukhankam Dan Transformasi Pelayanan Publik	Reformasi Birokrasi	Aparatur BPKD Kota Lhokseumawe	4 Dokumen	350,000,000	Badan Pengelolaan Keuangan Daerah	
5	02	01	2.1		Pengadaan Barang Milik Daerah Penunjang Urusan Pemerintah Daerah	Jumlah Pengadaan Barang Milik daerah Penunjang Urusan Pemerintah daerah	101 Unit			0 Unit	26 Unit	1,089,119,715							26 Unit	196,000,000	
5	02	01	2.1	01	Pengadaan Kendaraan Perorangan Dinas atau Kendaraan Dinas Jabatan	Jumlah Unit Kendaraan Perorangan Dinas atau Kendaraan Dinas Jabatan yang Disediakan					1 Unit	693,119,715	Kota Lhokseumawe, Banda Sakti, Kuta Blang	Dana Transfer Umum-Dana Alokasi Umum	Memperkuat Stabilitas Polhukhankam Dan Transformasi Pelayanan Publik	Reformasi Birokrasi	Aparatur BPKD Kota Lhokseumawe	1 Unit	0	0	Badan Pengelolaan Keuangan Daerah

Sistem Informasi Pemerintahan Daerah - Cetak RKPD

Kode	Usuran/ Bidang Usuran/ Program/ Kegiatan/ Sub Kegiatan	Indikator Program/ Kegiatan/ Sub Kegiatan	Target Akhir Periode RPJMD	Realisasi Capaian RKPD Tahun 2021	Prakiraan Capaian Target RKPD Tahun 2022	Capaian Kinerja dan Kerangka Pendanaan						Kelompok Sasaran	Prakiraan Maju Rencana Tahun 2024		Perangkat Daerah Penanggung Jawab
						Target 2023	Pagu Indikatif	Lokasi	Sumber Dana	Prioritas			Target	Pagu Indikatif	
										Nasional	Daerah				
1	2	3	4	5	6	7	8	9	10	11	12	13	14	15	16
5 02 01 2.1 02	Pengadaan Kendaraan Dinas Operasional atau Lapangan	Jumlah Unit Kendaraan Dinas Operasional atau Lapangan yang Disediakan				1 Unit	200,000,000	Kota Lhokseumawe, Banda Sakti, Kuta Blang	Dana Transfer Umum-Dana Alokasi Umum	Memperkuat Stabilitas Polhukhankam Dan Transformasi Pelayanan Publik	Reformasi Birokrasi	Aparatur BPKD Kota Lhokseumawe	1 Unit	0	Badan Pengelolaan Keuangan Daerah
5 02 01 2.1 05	Pengadaan Mebel	Jumlah Paket Mebel yang Disediakan				4 Unit	16,000,000	Kota Lhokseumawe, Banda Sakti, Kuta Blang	Dana Transfer Umum-Dana Alokasi Umum	Memperkuat Stabilitas Polhukhankam Dan Transformasi Pelayanan Publik	Reformasi Birokrasi	Aparatur BPKD Kota Lhokseumawe	4 Unit	16,000,000	Badan Pengelolaan Keuangan Daerah
5 02 01 2.1 06	Pengadaan Peralatan dan Mesin Lainnya	Jumlah Unit Peralatan dan Mesin Lainnya yang Disediakan				2 Unit	10,000,000	Kota Lhokseumawe, Banda Sakti, Kuta Blang	Dana Transfer Umum-Dana Alokasi Umum	Memperkuat Stabilitas Polhukhankam Dan Transformasi Pelayanan Publik	Reformasi Birokrasi	Aparatur BPKD Kota Lhokseumawe	2 Unit	10,000,000	Badan Pengelolaan Keuangan Daerah
5 02 01 2.1 08	Pengadaan Aset Tak Berwujud	Jumlah Unit Aset Tak Berwujud yang Disediakan				4 Unit	20,000,000	Kota Lhokseumawe, Banda Sakti, Kuta Blang	Dana Transfer Umum-Dana Alokasi Umum	Memperkuat Stabilitas Polhukhankam Dan Transformasi Pelayanan Publik	Reformasi Birokrasi	Aparatur BPKD Kota Lhokseumawe	4 Unit	20,000,000	Badan Pengelolaan Keuangan Daerah
5 02 01 2.1 11	Pengadaan Sarana dan Prasarana Pendukung Gedung Kantor atau Bangunan Lainnya	Jumlah Unit Sarana dan Prasarana Pendukung Gedung Kantor atau Bangunan Lainnya yang Disediakan				15 Unit	150,000,000	Kota Lhokseumawe, Banda Sakti, Kuta Blang	Dana Transfer Umum-Dana Alokasi Umum	Memperkuat Stabilitas Polhukhankam Dan Transformasi Pelayanan Publik	Reformasi Birokrasi	Aparatur BPKD Kota Lhokseumawe	15 Unit	150,000,000	Badan Pengelolaan Keuangan Daerah
5 02 01 2.1	Penyediaan Jasa Penunjang Urusan Pemerintahan Daerah	Persentase Penyediaan Jasa Penunjang Urusan Pemerintah Daerah	100 %		0 %	100 %	1,445,904,613						100 %	1,445,904,613	
5 02 01 2.1 01	Penyediaan Jasa Surat Menyurat	Jumlah Laporan Penyediaan Jasa Surat Menyurat				1 Laporan	5,250,000	Kota Lhokseumawe, Banda Sakti, Kuta Blang	Dana Transfer Umum-Dana Alokasi Umum	Memperkuat Stabilitas Polhukhankam Dan Transformasi Pelayanan Publik	Reformasi Birokrasi	Aparatur BPKD Kota Lhokseumawe	1 Laporan	5,250,000	Badan Pengelolaan Keuangan Daerah
5 02 01 2.1 02	Penyediaan Jasa Komunikasi, Sumber Daya Air dan Listrik	Jumlah Laporan Penyediaan Jasa Komunikasi, Sumber Daya Air dan Listrik yang Disediakan				4 Laporan	440,500,000	Kota Lhokseumawe, Banda Sakti, Kuta Blang	Dana Transfer Umum-Dana Alokasi Umum	Memperkuat Stabilitas Polhukhankam Dan Transformasi Pelayanan Publik	Reformasi Birokrasi	Aparatur BPKD Kota Lhokseumawe	4 Laporan	440,500,000	Badan Pengelolaan Keuangan Daerah
5 02 01 2.1 03	Penyediaan Jasa Peralatan dan Perlengkapan Kantor	Jumlah Laporan Penyediaan Jasa Peralatan dan Perlengkapan Kantor yang Disediakan				1 Laporan	15,000,000	Kota Lhokseumawe, Banda Sakti, Kuta Blang	Dana Transfer Umum-Dana Alokasi Umum	Memperkuat Stabilitas Polhukhankam Dan Transformasi Pelayanan Publik	Reformasi Birokrasi	Aparatur BPKD Kota Lhokseumawe	1 Laporan	15,000,000	Badan Pengelolaan Keuangan Daerah
5 02 01 2.1 04	Penyediaan Jasa Pelayanan Umum Kantor	Jumlah Laporan Penyediaan Jasa Pelayanan Umum Kantor yang Disediakan				2 Laporan	985,154,613	Kota Lhokseumawe, Banda Sakti, Kuta Blang	Dana Transfer Umum-Dana Alokasi Umum	Memperkuat Stabilitas Polhukhankam Dan Transformasi Pelayanan Publik	Reformasi Birokrasi	Aparatur BPKD Kota Lhokseumawe	2 Laporan	985,154,613	Badan Pengelolaan Keuangan Daerah
5 02 01 2.1	Pemeliharaan Barang Milik Daerah Penunjang Urusan Pemerintahan Daerah	Jumlah Pemeliharaan Barang Milik Daerah	168 Unit		0 Unit	42 Unit	187,000,000						42 Unit	187,000,000	
5 02 01 2.1 02	Penyediaan Jasa Pemeliharaan, Biaya Pemeliharaan, Pajak dan Perizinan Kendaraan Dinas Operasional atau Lapangan	Jumlah Kendaraan Dinas Operasional atau Lapangan yang Dipelihara dan dibayarkan Pajak dan Perizinannya				8 Unit	45,000,000	Kota Lhokseumawe, Banda Sakti, Kuta Blang	Dana Transfer Umum-Dana Alokasi Umum	Memperkuat Stabilitas Polhukhankam Dan Transformasi Pelayanan Publik	Reformasi Birokrasi	Aparatur BPKD Kota Lhokseumawe	8 Unit	45,000,000	Badan Pengelolaan Keuangan Daerah
5 02 01 2.1 09	Pemeliharaan/Rehabilitasi Gedung Kantor dan Bangunan Lainnya	Jumlah Gedung Kantor dan Bangunan Lainnya yang Dipelihara/Direhabilitasi				2 Unit	100,000,000	Kota Lhokseumawe, Banda Sakti, Kuta Blang	Dana Transfer Umum-Dana Alokasi Umum	Memperkuat Stabilitas Polhukhankam Dan Transformasi Pelayanan Publik	Reformasi Birokrasi	Aparatur BPKD Kota Lhokseumawe	2 Unit	100,000,000	Badan Pengelolaan Keuangan Daerah
5 02 01 2.1 10	Pemeliharaan/Rehabilitasi Sarana dan Prasarana Gedung Kantor atau Bangunan Lainnya	Jumlah Sarana dan Prasarana Gedung Kantor atau Bangunan Lainnya yang Dipelihara/Direhabilitasi				30 Unit	21,000,000	Kota Lhokseumawe, Banda Sakti, Kuta Blang	Dana Transfer Umum-Dana Alokasi Umum	Memperkuat Stabilitas Polhukhankam Dan Transformasi Pelayanan Publik	Reformasi Birokrasi	Aparatur BPKD Kota Lhokseumawe	30 Unit	21,000,000	Badan Pengelolaan Keuangan Daerah
5 02 01 2.1 11	Pemeliharaan/Rehabilitasi Sarana dan Prasarana Pendukung Gedung Kantor atau Bangunan Lainnya	Jumlah Sarana dan Prasarana Pendukung Gedung Kantor atau Bangunan Lainnya yang Dipelihara/Direhabilitasi				2 Unit	21,000,000	Kota Lhokseumawe, Banda Sakti, Kuta Blang	Dana Transfer Umum-Dana Alokasi Umum	Memperkuat Stabilitas Polhukhankam Dan Transformasi Pelayanan Publik	Reformasi Birokrasi	Aparatur BPKD Kota Lhokseumawe	2 Unit	21,000,000	Badan Pengelolaan Keuangan Daerah

Sistem Informasi Pemerintahan Daerah - Cetak RKPD

Kode	Urusan/ Bidang Urusan/ Program/ Kegiatan/ Sub Kegiatan	Indikator Program/ Kegiatan/ Sub Kegiatan	Target Akhir Periode RPJMD	Realisasi Capaian RKPD Tahun 2021	Prakiraan Capaian Target RKPD Tahun 2022	Capaian Kinerja dan Kerangka Pendanaan					Kelompok Sasaran	Prakiraan Maju Rencana Tahun 2024		Perangkat Daerah Penanggung Jawab				
						Target 2023	Pagu Indikatif	Lokasi	Sumber Dana	Prioritas		Target	Pagu Indikatif					
										Nasional					Daerah			
1	2	3	4	5	6	7	8	9	10	11	12	13	14	15	16			
5	02	02	PROGRAM PENGELOLAAN KEUANGAN DAERAH	Opini BPK	WTP Opini	0 Opini	WTP Opini						WTP Opini					
				Penetapan APBD Tepat Waktu	Tepat Waktu Tepat Waktu/Tidak Tepat Waktu	0 Tepat Waktu/Tidak Tepat Waktu	Tepat Waktu Tepat Waktu/Tidak Tepat Waktu	110,670,296,514							Tepat Waktu Tepat Waktu/Tidak Tepat Waktu	110,701,284,197		
5	02	02	2	Koordinasi dan Penyusunan Rencana Anggaran Daerah	Jumlah Dokumen Penyusunan Rencana Anggaran Daerah	240 Dokumen	0 Dokumen	60 Dokumen	2,756,698,434					60 Dokumen	2,756,698,434			
5	02	02	2	01	Koordinasi dan Penyusunan KUA dan PPAS	Jumlah Dokumen KUA dan PPAS yang Disusun				73,500,000	Kota Lhokseumawe, Banda Sakti, Kuta Blang	Dana Transfer Umum-Dana Alokasi Umum	Memperkuat Stabilitas Polhukhankam Dan Transformasi Pelayanan Publik	Reformasi Birokrasi	Aparatur BPKD Kota Lhokseumawe	2 Dokumen	73,500,000	Badan Pengelolaan Keuangan Daerah
5	02	02	2	02	Koordinasi dan Penyusunan Perubahan KUA dan Perubahan PPAS	Jumlah Dokumen Perubahan KUA dan Perubahan PPAS yang Disusun				73,500,000	Kota Lhokseumawe, Banda Sakti, Kuta Blang	Dana Transfer Umum-Dana Alokasi Umum	Memperkuat Stabilitas Polhukhankam Dan Transformasi Pelayanan Publik	Reformasi Birokrasi	Aparatur BPKD Kota Lhokseumawe	2 Dokumen	73,500,000	Badan Pengelolaan Keuangan Daerah
5	02	02	2	03	Koordinasi, Penyusunan dan Verifikasi RKA-SKPD	Jumlah RKA-SKPD yang Diverifikasi				48,120,000	Kota Lhokseumawe, Banda Sakti, Kuta Blang	Dana Transfer Umum-Dana Alokasi Umum	Memperkuat Stabilitas Polhukhankam Dan Transformasi Pelayanan Publik	Reformasi Birokrasi	Aparatur BPKD Kota Lhokseumawe	1 Dokumen	48,120,000	Badan Pengelolaan Keuangan Daerah
5	02	02	2	04	Koordinasi, Penyusunan dan Verifikasi Perubahan RKA-SKPD	Jumlah Perubahan RKA-SKPD yang Diverifikasi				48,185,934	Kota Lhokseumawe, Banda Sakti, Kuta Blang	Dana Transfer Umum-Dana Alokasi Umum	Memperkuat Stabilitas Polhukhankam Dan Transformasi Pelayanan Publik	Reformasi Birokrasi	Aparatur BPKD Kota Lhokseumawe	1 Dokumen	48,185,934	Badan Pengelolaan Keuangan Daerah
5	02	02	2	05	Koordinasi, Penyusunan dan Verifikasi DPA-SKPD	Jumlah DPA- SKPD yang Diverifikasi				48,120,000	Kota Lhokseumawe, Banda Sakti, Kuta Blang	Dana Transfer Umum-Dana Alokasi Umum	Memperkuat Stabilitas Polhukhankam Dan Transformasi Pelayanan Publik	Reformasi Birokrasi	Aparatur BPKD Kota Lhokseumawe	1 Dokumen	48,120,000	Badan Pengelolaan Keuangan Daerah
5	02	02	2	06	Koordinasi, Penyusunan dan Verifikasi Perubahan DPA-SKPD	Jumlah Perubahan DPA-SKPD yang Diverifikasi				48,120,000	Kota Lhokseumawe, Banda Sakti, Kuta Blang	Dana Transfer Umum-Dana Alokasi Umum	Memperkuat Stabilitas Polhukhankam Dan Transformasi Pelayanan Publik	Reformasi Birokrasi	Aparatur BPKD Kota Lhokseumawe	1 Dokumen	48,120,000	Badan Pengelolaan Keuangan Daerah
5	02	02	2	07	Koordinasi dan Penyusunan Peraturan Daerah tentang APBD dan Peraturan Kepala Daerah tentang Penjabaran APBD	Jumlah Peraturan Daerah tentang APBD dan Peraturan Kepala Daerah tentang Penjabaran APBD				241,500,000	Kota Lhokseumawe, Banda Sakti, Kuta Blang	Dana Transfer Umum-Dana Alokasi Umum	Memperkuat Stabilitas Polhukhankam Dan Transformasi Pelayanan Publik	Reformasi Birokrasi	Aparatur BPKD Kota Lhokseumawe	2 Dokumen	241,500,000	Badan Pengelolaan Keuangan Daerah
5	02	02	2	08	Koordinasi dan Penyusunan Peraturan Daerah tentang Perubahan APBD dan Peraturan Kepala Daerah tentang Penjabaran Perubahan APBD	Jumlah Peraturan Daerah tentang Perubahan APBD dan Peraturan Kepala Daerah tentang Penjabaran Perubahan APBD				241,500,000	Kota Lhokseumawe, Banda Sakti, Kuta Blang	Dana Transfer Umum-Dana Alokasi Umum	Memperkuat Stabilitas Polhukhankam Dan Transformasi Pelayanan Publik	Reformasi Birokrasi	Aparatur BPKD Kota Lhokseumawe	0 Dokumen	241,500,000	Badan Pengelolaan Keuangan Daerah
5	02	02	2	09	Koordinasi dan Penyusunan Regulasi serta Kebijakan Bidang Anggaran	Jumlah Peraturan Daerah tentang Perubahan APBD dan Peraturan Kepala Daerah tentang Penjabaran Perubahan APBD				262,457,500	Kota Lhokseumawe, Banda Sakti, Kuta Blang	Dana Transfer Umum-Dana Alokasi Umum	Memperkuat Stabilitas Polhukhankam Dan Transformasi Pelayanan Publik	Reformasi Birokrasi	Aparatur BPKD Kota Lhokseumawe	2 Dokumen	262,457,500	Badan Pengelolaan Keuangan Daerah
5	02	02	2	13	Pembinaan Perencanaan Penganggaran Daerah Pemerintah Kabupaten/Kota	Jumlah Dokumen Regulasi serta Kebijakan Bidang Anggaran				1,671,695,000	Kota Lhokseumawe, Banda Sakti, Kuta Blang	Dana Transfer Umum-Dana Alokasi Umum	Memperkuat Stabilitas Polhukhankam Dan Transformasi Pelayanan Publik	Reformasi Birokrasi	Aparatur BPKD Kota Lhokseumawe	0 Dokumen	1,671,695,000	Badan Pengelolaan Keuangan Daerah
5	02	02	2	01	Koordinasi dan Pengelolaan Kas Daerah	Jumlah Dokumen Regulasi serta Kebijakan Bidang Anggaran	1856 Dokumen	0 Dokumen	464 Dokumen	549,374,380						44 Orang	1,728,405,000	Badan Pengelolaan Keuangan Daerah
5	02	02	2	01	Koordinasi dan Pengelolaan Kas Daerah	Jumlah Dokumen Pengelolaan Perbendaharaan Daerah				25,000,000	Kota Lhokseumawe, Banda Sakti, Kuta Blang	Dana Transfer Umum-Dana Alokasi Umum	Memperkuat Stabilitas Polhukhankam Dan Transformasi Pelayanan Publik	Reformasi Birokrasi	Perangkat Daerah Lingkup Pemko Lhokseumawe	105 Dokumen	25,000,000	Badan Pengelolaan Keuangan Daerah
5	02	02	2	03	Penyiapan, Pelaksanaan Pengendalian dan Penerbitan Anggaran Kas dan SPD	Jumlah Dokumen Hasil Koordinasi dan Pengelolaan Kas Daerah				120,164,216	Kota Lhokseumawe, Banda Sakti, Kuta Blang	Dana Transfer Umum-Dana Alokasi Umum	Memperkuat Stabilitas Polhukhankam Dan Transformasi Pelayanan Publik	Reformasi Birokrasi	Perangkat Daerah Lingkup Pemko Lhokseumawe	105 Dokumen	120,164,216	Badan Pengelolaan Keuangan Daerah

Sistem Informasi Pemerintahan Daerah - Cetak RKP

Kode	Urusan/ Bidang Urusan/ Program/ Kegiatan/ Sub Kegiatan	Indikator Program/ Kegiatan/ Sub Kegiatan	Target Akhir Periode RPJMD	Realisasi Capaian RKP Tahun 2021	Prakiraan Capaian Target RKP Tahun 2022	Capaian Kinerja dan Kerangka Pendanaan						Kelompok Sasaran	Prakiraan Maju Rencana Tahun 2024		Perangkat Daerah Penanggung Jawab
						Target 2023	Pagu Indikatif	Lokasi	Sumber Dana	Prioritas			Target	Pagu Indikatif	
										Nasional	Daerah				
1	2	3	4	5	6	7	8	9	10	11	12	13	14	15	16
5 02 02 2 05	Koordinasi, Fasilitasi, Asistensi, Sinkronisasi, Supervisi, Monitoring dan Evaluasi Pengelolaan Dana Perimbangan dan Dana Transfer Lainnya	Jumlah Dokumen Hasil Koordinasi, Fasilitasi, Asistensi, Sinkronisasi, Supervisi, Monitoring, dan Evaluasi Pengelolaan Dana Perimbangan dan Dana Transfer Lainnya				29 Dokumen	120,164,216	Kota Lhokseumawe, Banda Sakti, Kuta Blang	Dana Transfer Umum-Dana Alokasi Umum	Memperkuat Stabilitas Polhukhankam Dan Transformasi Pelayanan Publik	Reformasi Birokrasi	Perangkat Daerah Lingkup Pemko Lhokseumawe	29 Dokumen	120,164,216	Badan Pengelolaan Keuangan Daerah
5 02 02 2 06	Koordinasi, Pelaksanaan Kerja Sama dan Pemantauan Transaksi Non Tunai dengan Lembaga Keuangan Bank dan Lembaga Keuangan Bukan Bank	Jumlah Dokumen Hasil Koordinasi, Pelaksanaan Kerja Sama dan Pemantauan Transaksi Non Tunai dengan Lembaga Keuangan Bank dan Lembaga Keuangan Bukan Bank				35 Dokumen	17,789,793	Kota Lhokseumawe, Banda Sakti, Kuta Blang	Dana Transfer Umum-Dana Alokasi Umum	Memperkuat Stabilitas Polhukhankam Dan Transformasi Pelayanan Publik	Reformasi Birokrasi	Perangkat Daerah Lingkup Pemko Lhokseumawe	35 Dokumen	17,789,793	Badan Pengelolaan Keuangan Daerah
5 02 02 2 07	Koordinasi dan Penyusunan Laporan Realisasi Penerimaan dan Pengeluaran Kas Daerah, Laporan Aliran Kas, dan Pelaksanaan Pemungutan/ Pemotongan dan Penyetoran Perhitungan Fihak Ketiga (PFK)	Jumlah Laporan Realisasi Penerimaan dan Pengeluaran Kas Daerah, Laporan Aliran Kas, dan Pelaksanaan Pemungutan/ Pemotongan dan Penyetoran Perhitungan Fihak Ketiga (PFK)				12 Laporan	14,361,060	Kota Lhokseumawe, Banda Sakti, Kuta Blang	Dana Transfer Umum-Dana Alokasi Umum	Memperkuat Stabilitas Polhukhankam Dan Transformasi Pelayanan Publik	Reformasi Birokrasi	Perangkat Daerah Lingkup Pemko Lhokseumawe	12 Laporan	14,361,060	Badan Pengelolaan Keuangan Daerah
5 02 02 2 09	Rekonsiliasi Data Penerimaan dan Pengeluaran Kas serta Pemungutan dan Pemotongan atas SP2D dengan Instansi Terkait	Jumlah Dokumen Hasil Rekonsiliasi Data Penerimaan dan Pengeluaran Kas serta Pemungutan dan Pemotongan atas SP2D dengan Instansi Terkait				68 Dokumen	129,584,280	Kota Lhokseumawe, Banda Sakti, Kuta Blang	Dana Transfer Umum-Dana Alokasi Umum	Memperkuat Stabilitas Polhukhankam Dan Transformasi Pelayanan Publik	Reformasi Birokrasi	Perangkat Daerah Lingkup Pemko Lhokseumawe	68 Dokumen	129,584,280	Badan Pengelolaan Keuangan Daerah
5 02 02 2 10	Penyusunan Petunjuk Teknis Administrasi Keuangan yang Berkaitan dengan Penerimaan dan Pengeluaran Kas serta Penatausahaan dan Pertanggungjawaban Sub Kegiatan	Jumlah Petunjuk Teknis Administrasi Keuangan yang Berkaitan dengan Penerimaan dan Pengeluaran Kas serta Penatausahaan dan Pertanggungjawaban Sub Kegiatan				5 Dokumen	32,047,943	Kota Lhokseumawe, Banda Sakti, Kuta Blang	Dana Transfer Umum-Dana Alokasi Umum	Memperkuat Stabilitas Polhukhankam Dan Transformasi Pelayanan Publik	Reformasi Birokrasi	Perangkat Daerah Lingkup Pemko Lhokseumawe	5 Dokumen	32,047,943	Badan Pengelolaan Keuangan Daerah
5 02 02 2 11	Pembinaan Penatausahaan Keuangan Pemerintah Kabupaten/Kota	Jumlah Orang yang Mengikuti Pembinaan Penatausahaan Keuangan Pemerintah Kabupaten/Kota				105 Orang	90,262,872	Kota Lhokseumawe, Banda Sakti, Kuta Blang	Dana Transfer Umum-Dana Alokasi Umum	Memperkuat Stabilitas Polhukhankam Dan Transformasi Pelayanan Publik	Reformasi Birokrasi	Perangkat Daerah Lingkup Pemko Lhokseumawe	105 Orang	90,262,872	Badan Pengelolaan Keuangan Daerah
5 02 02 2	Koordinasi dan Pelaksanaan Akuntansi dan Pelaporan Keuangan Daerah	Jumlah Dokumen Pelaksanaan Akuntansi dan Pelaporan Keuangan Daerah	8288 Dokumen		0 Dokumen	2065 Dokumen	613,305,000						2065 Dokumen	613,305,000	
5 02 02 2 01	Koordinasi Pelaksanaan Akuntansi Penerimaan dan Pengeluaran Kas Daerah	Jumlah Laporan Hasil Koordinasi Pelaksanaan Akuntansi Penerimaan dan Pengeluaran Kas Daerah				72 Laporan	31,080,000	Kota Lhokseumawe, Banda Sakti, Kuta Blang	Dana Transfer Umum-Dana Alokasi Umum	Memperkuat Stabilitas Polhukhankam Dan Transformasi Pelayanan Publik	Reformasi Birokrasi	Perangkat Daerah Lingkup Pemko Lhokseumawe	72 Laporan	31,080,000	Badan Pengelolaan Keuangan Daerah
5 02 02 2 02	Rekonsiliasi dan Verifikasi Aset, Kewajiban, Ekuitas, Pendapatan, Belanja, Pembiayaan, Pendapatan-LO dan Beban	Jumlah Dokumen Hasil Rekonsiliasi dan Verifikasi Aset, Kewajiban, Ekuitas, Pendapatan, Belanja, Pembiayaan, Pendapatan-LO, dan Beban				1150 Dokumen	31,920,000	Kota Lhokseumawe, Banda Sakti, Kuta Blang	Dana Transfer Umum-Dana Alokasi Umum	Memperkuat Stabilitas Polhukhankam Dan Transformasi Pelayanan Publik	Reformasi Birokrasi	Perangkat Daerah Lingkup Pemko Lhokseumawe	1150 Dokumen	31,920,000	Badan Pengelolaan Keuangan Daerah
5 02 02 2 03	Koordinasi Penyusunan Laporan Pertanggungjawaban Pelaksanaan APBD Bulanan, Triwulanan dan Semesteran	Jumlah Laporan Pertanggungjawaban Pelaksanaan APBD Bulanan, Triwulanan dan Semesteran				650 Laporan	52,920,000	Kota Lhokseumawe, Banda Sakti, Kuta Blang	Dana Transfer Umum-Dana Alokasi Umum	Memperkuat Stabilitas Polhukhankam Dan Transformasi Pelayanan Publik	Reformasi Birokrasi	Perangkat Daerah Lingkup Pemko Lhokseumawe	650 Laporan	52,920,000	Badan Pengelolaan Keuangan Daerah
5 02 02 2 04	Konsolidasi Laporan Keuangan SKPD, BLUD dan Laporan Keuangan Pemerintah Daerah	Jumlah Laporan Keuangan SKPD, BLUD dan Laporan Keuangan Pemerintah Daerah yang Terkonsolidasi				40 Laporan	103,530,000	Kota Lhokseumawe, Banda Sakti, Kuta Blang	Dana Transfer Umum-Dana Alokasi Umum	Memperkuat Stabilitas Polhukhankam Dan Transformasi Pelayanan Publik	Reformasi Birokrasi	Perangkat Daerah Lingkup Pemko Lhokseumawe	40 Laporan	103,530,000	Badan Pengelolaan Keuangan Daerah

Sistem Informasi Pemerintahan Daerah - Cetak RKP

Kode	Urusan/ Bidang Urusan/ Program/ Kegiatan/ Sub Kegiatan	Indikator Program/ Kegiatan/ Sub Kegiatan	Target Akhir Periode RPJMD	Realisasi Capaian RKP Tahun 2021	Prakiraan Capaian Target RKP Tahun 2022	Capaian Kinerja dan Kerangka Pendanaan						Kelompok Sasaran	Prakiraan Maju Rencana Tahun 2024		Perangkat Daerah Penanggung Jawab
						Target 2023	Pagu Indikatif	Lokasi	Sumber Dana	Prioritas			Target	Pagu Indikatif	
										Nasional	Daerah				
1	2	3	4	5	6	7	8	9	10	11	12	13	14	15	16
5 02 02 2 05	Koordinasi dan Penyusunan Rancangan Peraturan Daerah tentang Pertanggungjawaban Pelaksanaan APBD Kabupaten/Kota dan Rancangan Peraturan Kepala Daerah tentang Penjabaran Pertanggungjawaban Pelaksanaan APBD Kabupaten/Kota	Jumlah Rancangan Peraturan Daerah tentang Pertanggungjawaban Pelaksanaan APBD Kabupaten/Kota dan Rancangan Peraturan Kepala Daerah tentang Penjabaran Pertanggungjawaban Pelaksanaan APBD Kabupaten/Kota				4 Dokumen	184,590,000	Kota Lhokseumawe, Banda Sakti, Kuta Blang	Dana Transfer Umum-Dana Alokasi Umum	Memperkuat Stabilitas Polhukhankam Dan Transformasi Pelayanan Publik	Reformasi Birokrasi	Perangkat Daerah Lingkup Pemko Lhokseumawe	4 Dokumen	184,590,000	Badan Pengelolaan Keuangan Daerah
5 02 02 2 06	Penyusunan Tanggapan/Tindak Lanjut Terhadap LHP BPK atas Laporan Pertanggungjawaban Pelaksanaan APBD	Jumlah Dokumen Tanggapan/Tindak Lanjut Terhadap LHP BPK atas Laporan Pertanggungjawaban Pelaksanaan APBD				1 Dokumen	59,850,000	Kota Lhokseumawe, Banda Sakti, Kuta Blang	Dana Transfer Umum-Dana Alokasi Umum	Memperkuat Stabilitas Polhukhankam Dan Transformasi Pelayanan Publik	Reformasi Birokrasi	Perangkat Daerah Lingkup Pemko Lhokseumawe	1 Dokumen	59,850,000	Badan Pengelolaan Keuangan Daerah
5 02 02 2 07	Koordinasi, Sinkronisasi, dan Penyelesaian Tuntutan Perbendaharaan dan Tuntutan Kerugian Daerah	Jumlah Dokumen Hasil Koordinasi, Sinkronisasi, dan Penyelesaian Tuntutan Perbendaharaan dan Tuntutan Kerugian Daerah				5 Dokumen	25,095,000	Kota Lhokseumawe, Banda Sakti, Kuta Blang	Dana Transfer Umum-Dana Alokasi Umum	Memperkuat Stabilitas Polhukhankam Dan Transformasi Pelayanan Publik	Reformasi Birokrasi	Perangkat Daerah Lingkup Pemko Lhokseumawe	5 Dokumen	25,095,000	Badan Pengelolaan Keuangan Daerah
5 02 02 2 09	Penyusunan Kebijakan dan Panduan Teknis Operasional Penyelenggaraan Akuntansi Pemerintah Daerah	Jumlah Kebijakan dan Panduan Teknis Operasional Penyelenggaraan Akuntansi Pemerintah Daerah				2 Dokumen	28,035,000	Kota Lhokseumawe, Banda Sakti, Kuta Blang	Dana Transfer Umum-Dana Alokasi Umum	Memperkuat Stabilitas Polhukhankam Dan Transformasi Pelayanan Publik	Reformasi Birokrasi	Perangkat Daerah Lingkup Pemko Lhokseumawe	2 Dokumen	28,035,000	Badan Pengelolaan Keuangan Daerah
5 02 02 2 10	Penyusunan Sistem dan Prosedur Akuntansi dan Pelaporan Keuangan Pemerintah Daerah	Jumlah Sistem dan Prosedur Akuntansi dan Pelaporan Keuangan Pemerintah Daerah				1 Dokumen	43,785,000	Kota Lhokseumawe, Banda Sakti, Kuta Blang	Dana Transfer Umum-Dana Alokasi Umum	Memperkuat Stabilitas Polhukhankam Dan Transformasi Pelayanan Publik	Reformasi Birokrasi	Perangkat Daerah Lingkup Pemko Lhokseumawe	1 Dokumen	43,785,000	Badan Pengelolaan Keuangan Daerah
5 02 02 2 11	Pembinaan Akuntansi, Pelaporan dan Pertanggungjawaban Pemerintah Kabupaten/Kota	Jumlah Orang yang Mengikuti Pembinaan Akuntansi, Pelaporan dan Pertanggungjawaban Pemerintah Kabupaten/Kota				140 Orang	52,500,000	Kota Lhokseumawe, Banda Sakti, Kuta Blang	Dana Transfer Umum-Dana Alokasi Umum	Memperkuat Stabilitas Polhukhankam Dan Transformasi Pelayanan Publik	Reformasi Birokrasi	Perangkat Daerah Lingkup Pemko Lhokseumawe	140 Orang	52,500,000	Badan Pengelolaan Keuangan Daerah
5 02 02 2	Penunjang Urusan Kewenangan Pengelolaan Keuangan Daerah	Jumlah Pelaksanaan Penyaluran Bantuan Keuangan	1088 Laporan		0 Laporan	272 Laporan	106,750,918,700						272 Laporan	106,781,906,383	
5 02 02 2 08	Analisis Perencanaan dan Penyaluran Bantuan Keuangan	Jumlah Laporan Hasil Analisis Perencanaan dan Penyaluran Bantuan Keuangan				272 Laporan	106,750,918,700	Kota Lhokseumawe, Banda Sakti, Kuta Blang	Dana Transfer Umum-Dana Alokasi Umum	Memperkuat Stabilitas Polhukhankam Dan Transformasi Pelayanan Publik	Reformasi Birokrasi	Desa/Gampong Dalam Lingkup Kota Lhokseumawe	272 Laporan	106,781,906,383	Badan Pengelolaan Keuangan Daerah
5 02 03	PROGRAM PENGELOLAAN BARANG MILIK DAERAH	Cakupan Pengelolaan Barang Milik Daerah	100 Persen		0 Persen	100 Persen	6,334,358,046						100 Persen	6,336,131,666	
5 02 03 2	Pengelolaan Barang Milik Daerah	Jumlah Dokumen Pengelolaan Barang Milik Daerah	224 Dokumen		0 Dokumen	56 Dokumen	6,334,358,046						56 Dokumen	6,336,131,666	
5 02 03 2 01	Penyusunan Standar Harga	Jumlah Standar Harga yang Disusun				1 Dokumen	52,521,525	Kota Lhokseumawe, Banda Sakti, Kuta Blang	Dana Transfer Umum-Dana Alokasi Umum	Memperkuat Stabilitas Polhukhankam Dan Transformasi Pelayanan Publik	Reformasi Birokrasi	Pemerintah Kota Lhokseumawe	1 Dokumen	55,147,601	Badan Pengelolaan Keuangan Daerah
5 02 03 2 02	Penyusunan Standar Barang Milik Daerah dan Standar Kebutuhan Barang Milik Daerah	Jumlah Standar Barang Milik Daerah dan Standar Kebutuhan Barang Milik Daerah				1 Dokumen	83,774,460	Kota Lhokseumawe, Banda Sakti, Kuta Blang	Dana Transfer Umum-Dana Alokasi Umum	Memperkuat Stabilitas Polhukhankam Dan Transformasi Pelayanan Publik	Reformasi Birokrasi	Pemerintah Kota Lhokseumawe	1 Dokumen	87,963,183	Badan Pengelolaan Keuangan Daerah
5 02 03 2 03	Penyusunan Perencanaan Kebutuhan Barang Milik Daerah	Jumlah Rencana Kebutuhan Barang Milik Daerah				2 Dokumen	41,446,965	Kota Lhokseumawe, Banda Sakti, Kuta Blang	Dana Transfer Umum-Dana Alokasi Umum	Memperkuat Stabilitas Polhukhankam Dan Transformasi Pelayanan Publik	Reformasi Birokrasi	Pemerintah Kota Lhokseumawe	2 Dokumen	43,519,313	Badan Pengelolaan Keuangan Daerah
5 02 03 2 05	Penatausahaan Barang Milik Daerah	Jumlah Laporan Penatausahaan Barang Milik Daerah				5 Laporan	250,619,355	Kota Lhokseumawe, Banda Sakti, Kuta Blang	Dana Transfer Umum-Dana Alokasi Umum	Memperkuat Stabilitas Polhukhankam Dan Transformasi Pelayanan Publik	Reformasi Birokrasi	Pemerintah Kota Lhokseumawe	5 Laporan	263,150,322	Badan Pengelolaan Keuangan Daerah
5 02 03 2 06	Inventarisasi Barang Milik Daerah	Jumlah Laporan Hasil Inventarisasi (LHI) Barang Milik Daerah				1 Laporan	145,714,800	Kota Lhokseumawe, Banda Sakti, Kuta Blang	Dana Transfer Umum-Dana Alokasi Umum	Memperkuat Stabilitas Polhukhankam Dan Transformasi Pelayanan Publik	Reformasi Birokrasi	Pemerintah Kota Lhokseumawe	1 Laporan	153,000,540	Badan Pengelolaan Keuangan Daerah
5 02 03 2 07	Pengamanan Barang Milik Daerah	Jumlah Laporan Hasil Pengamanan Barang Milik Daerah				10 Laporan	5,486,355,051	Kota Lhokseumawe, Banda Sakti, Kuta Blang	Dana Transfer Umum-Dana Alokasi Umum	Memperkuat Stabilitas Polhukhankam Dan Transformasi Pelayanan Publik	Reformasi Birokrasi	Pemerintah Kota Lhokseumawe	10 Laporan	5,445,728,521	Badan Pengelolaan Keuangan Daerah

Sistem Informasi Pemerintahan Daerah - Cetak RKPD

Kode	Urusan/ Bidang Urusan/ Program/ Kegiatan/ Sub Kegiatan	Indikator Program/ Kegiatan/ Sub Kegiatan	Target Akhir Periode RPJMD	Realisasi Capaian RKPD Tahun 2021	Prakiraan Capaian Target RKPD Tahun 2022	Capaian Kinerja dan Kerangka Pendanaan					Kelompok Sasaran	Prakiraan Maju Rencana Tahun 2024		Perangkat Daerah Penanggung Jawab	
						Target 2023	Pagu Indikatif	Lokasi	Sumber Dana	Prioritas		Target	Pagu Indikatif		
										Nasional					Daerah
1	2	3	4	5	6	7	8	9	10	11	12	13	14	15	16
5 02 03 2 10	Optimalisasi Penggunaan, Pemanfaatan, Pemindahtanganan, Pemusnahan, dan Penghapusan Barang Milik Daerah	Jumlah Dokumen Hasil Optimalisasi Penggunaan, Pemanfaatan, Pemindahtanganan, Pemusnahan, dan Penghapusan Barang Milik Daerah				1 Dokumen	37,077,915	Kota Lhokseumawe, Banda Sakti, Kuta Blang	Dana Transfer Umum-Dana Alokasi Umum	Memperkuat Stabilitas Polhukhankam Dan Transformasi Pelayanan Publik	Reformasi Birokrasi	Pemerintah Kota Lhokseumawe	1 Dokumen	38,931,810	Badan Pengelolaan Keuangan Daerah
5 02 03 2 11	Rekonsiliasi dalam rangka Penyusunan Laporan Barang Milik Daerah	Jumlah Laporan Hasil Rekonsiliasi dalam rangka Penyusunan Laporan Barang Milik Daerah				34 Laporan	160,652,310	Kota Lhokseumawe, Banda Sakti, Kuta Blang	Dana Transfer Umum-Dana Alokasi Umum	Memperkuat Stabilitas Polhukhankam Dan Transformasi Pelayanan Publik	Reformasi Birokrasi	Pemerintah Kota Lhokseumawe	34 Laporan	168,684,928	Badan Pengelolaan Keuangan Daerah
5 02 03 2 12	Penyusunan Laporan Barang Milik Daerah	Jumlah Laporan Barang Milik Daerah yang Disusun				1 Laporan	76,195,665	Kota Lhokseumawe, Banda Sakti, Kuta Blang	Dana Transfer Umum-Dana Alokasi Umum	Memperkuat Stabilitas Polhukhankam Dan Transformasi Pelayanan Publik	Reformasi Birokrasi	Pemerintah Kota Lhokseumawe	1 Laporan	80,005,448	Badan Pengelolaan Keuangan Daerah
5 02 04	PROGRAM PENGELOLAAN PENDAPATAN DAERAH	Persentase penerimaan PAD	100 Persen		0 Persen	100 Persen	1,464,500,000						100 Persen	1,464,910,060	
5 02 04 2	Kegiatan Pengelolaan Pendapatan Daerah	Besaran Penerimaan PAD	281.48 Milyar		0 Milyar	70.31 Milyar	1,464,500,000						70.31 Milyar	1,464,910,060	
5 02 04 2 02	Analisa dan Pengembangan Pajak Daerah, serta Penyusunan Kebijakan Pajak Daerah	Jumlah Dokumen Hasil Analis Pajak Daerah serta Pengembangan Pajak Daerah dan Kebijakan Pajak Daerah				2 Dokumen	300,000,000	Kota Lhokseumawe, Banda Sakti, Kuta Blang	Dana Transfer Umum-Dana Alokasi Umum	Memperkuat Stabilitas Polhukhankam Dan Transformasi Pelayanan Publik	Reformasi Birokrasi	Masyarakat dan Para Pelaku Usaha	2 Dokumen	268,185,060	Badan Pengelolaan Keuangan Daerah
5 02 04 2 03	Penyuluhan dan Penyebarluasan Kebijakan Pajak Daerah	Jumlah Laporan Pelaksanaan Penyuluhan dan Penyebarluasan Kebijakan Pajak Daerah				10 Laporan	25,000,000	Kota Lhokseumawe, Banda Sakti, Kuta Blang	Dana Transfer Umum-Dana Alokasi Umum	Memperkuat Stabilitas Polhukhankam Dan Transformasi Pelayanan Publik	Reformasi Birokrasi	Masyarakat dan Para Pelaku Usaha	10 Laporan	26,250,000	Badan Pengelolaan Keuangan Daerah
5 02 04 2 04	Penyediaan Sarana dan Prasarana Pengelolaan Pajak Daerah	Jumlah Sarana dan Prasarana Pengelolaan Pajak Daerah				5 Unit	52,500,000	Kota Lhokseumawe, Banda Sakti, Kuta Blang	Dana Transfer Umum-Dana Alokasi Umum	Memperkuat Stabilitas Polhukhankam Dan Transformasi Pelayanan Publik	Reformasi Birokrasi	Masyarakat dan Para Pelaku Usaha	5 Unit	55,125,000	Badan Pengelolaan Keuangan Daerah
5 02 04 2 05	Pendataan dan Pendaftaran Objek Pajak Daerah	Jumlah Laporan Hasil Pendataan dan Pendaftaran Objek Pajak Daerah, Subjek Pajak dan Wajib Pajak Daerah				10 Laporan	180,000,000	Kota Lhokseumawe, Banda Sakti, Kuta Blang	Dana Transfer Umum-Dana Alokasi Umum	Memperkuat Stabilitas Polhukhankam Dan Transformasi Pelayanan Publik	Reformasi Birokrasi	Masyarakat dan Para Pelaku Usaha	10 Laporan	189,000,000	Badan Pengelolaan Keuangan Daerah
5 02 04 2 06	Pengolahan, Pemeliharaan, dan Pelaporan Basis Data Pajak Daerah	Jumlah Laporan Hasil Pengolahan, Pemeliharaan, dan Pelaporan Basis Data Pajak Daerah				10 Laporan	85,000,000	Kota Lhokseumawe, Banda Sakti, Kuta Blang	Dana Transfer Umum-Dana Alokasi Umum	Memperkuat Stabilitas Polhukhankam Dan Transformasi Pelayanan Publik	Reformasi Birokrasi	Masyarakat dan Para Pelaku Usaha	10 Laporan	89,250,000	Badan Pengelolaan Keuangan Daerah
5 02 04 2 07	Penilaian Pajak Bumi dan Bangunan Perdesaan dan Perkotaan (PBBP2) serta Bea Perolehan Hak atas Tanah dan Bangunan (BPHTB)	Jumlah Objek Pajak yang Disesuaikan NJOP nya				5000 Obyek Pajak	62,000,000	Kota Lhokseumawe, Banda Sakti, Kuta Blang	Dana Transfer Umum-Dana Alokasi Umum	Memperkuat Stabilitas Polhukhankam Dan Transformasi Pelayanan Publik	Reformasi Birokrasi	Masyarakat dan Para Pelaku Usaha	5000 Obyek Pajak	65,100,000	Badan Pengelolaan Keuangan Daerah
5 02 04 2 08	Penetapan Wajib Pajak Daerah	Jumlah Dokumen Ketetapan Pajak Daerah				100 Dokumen	124,000,000	Kota Lhokseumawe, Banda Sakti, Kuta Blang	Dana Transfer Umum-Dana Alokasi Umum	Memperkuat Stabilitas Polhukhankam Dan Transformasi Pelayanan Publik	Reformasi Birokrasi	Masyarakat dan Para Pelaku Usaha	100 Dokumen	130,200,000	Badan Pengelolaan Keuangan Daerah
5 02 04 2 10	Penelitian dan Verifikasi Data Pelaporan Pajak Daerah	Jumlah Data Pelaporan Pajak Daerah yang Telah Dilakukan Penelitian dan Verifikasi				10 Dokumen	30,000,000	Kota Lhokseumawe, Banda Sakti, Kuta Blang	Dana Transfer Umum-Dana Alokasi Umum	Memperkuat Stabilitas Polhukhankam Dan Transformasi Pelayanan Publik	Reformasi Birokrasi	Masyarakat dan Para Pelaku Usaha	10 Dokumen	31,500,000	Badan Pengelolaan Keuangan Daerah
5 02 04 2 11	Penagihan Pajak Daerah	Jumlah Dokumen Hasil Pelaksanaan Penagihan Pajak Daerah				50000 Dokumen	180,000,000	Kota Lhokseumawe, Banda Sakti, Kuta Blang	Dana Transfer Umum-Dana Alokasi Umum	Memperkuat Stabilitas Polhukhankam Dan Transformasi Pelayanan Publik	Reformasi Birokrasi	Masyarakat dan Para Pelaku Usaha	50000 Dokumen	189,000,000	Badan Pengelolaan Keuangan Daerah
5 02 04 2 12	Penyelesaian Keberatan Pajak Daerah	Jumlah Dokumen Hasil Penyelesaian Keberatan Pajak Daerah				10 Dokumen	63,000,000	Kota Lhokseumawe, Banda Sakti, Kuta Blang	Dana Transfer Umum-Dana Alokasi Umum	Memperkuat Stabilitas Polhukhankam Dan Transformasi Pelayanan Publik	Reformasi Birokrasi	Masyarakat dan Para Pelaku Usaha	10 Dokumen	66,150,000	Badan Pengelolaan Keuangan Daerah
5 02 04 2 13	Pengendalian, Pemeriksaan dan Pengawasan Pajak Daerah	Jumlah Dokumen Hasil Pemeriksaan serta Pengendalian dan Pengawasan Pajak Daerah				50000 Dokumen	180,000,000	Kota Lhokseumawe, Banda Sakti, Kuta Blang	Dana Transfer Umum-Dana Alokasi Umum	Memperkuat Stabilitas Polhukhankam Dan Transformasi Pelayanan Publik	Reformasi Birokrasi	Masyarakat dan Para Pelaku Usaha	50000 Dokumen	189,000,000	Badan Pengelolaan Keuangan Daerah
5 02 04 2 14	Pembinaan dan Pengawasan Pengelolaan Pajak Daerah dan Retribusi Daerah	Jumlah Laporan Hasil Pembinaan dan Pengawasan Pengelolaan Retribusi Daerah				10 Laporan	63,000,000	Kota Lhokseumawe, Banda Sakti, Kuta Blang	Dana Transfer Umum-Dana Alokasi Umum	Memperkuat Stabilitas Polhukhankam Dan Transformasi Pelayanan Publik	Reformasi Birokrasi	Masyarakat dan Para Pelaku Usaha	10 Laporan	66,150,000	Badan Pengelolaan Keuangan Daerah

Sistem Informasi Pemerintahan Daerah - Cetak RKPD

Kode	Urusan/ Bidang Urusan/ Program/ Kegiatan/ Sub Kegiatan	Indikator Program/ Kegiatan/ Sub Kegiatan	Target Akhir Periode RPJMD	Realisasi Capaian RKPD Tahun 2021	Prakiraan Capaian Target RKPD Tahun 2022	Capaian Kinerja dan Kerangka Pendanaan					Kelompok Sasaran	Prakiraan Maju Rencana Tahun 2024		Perangkat Daerah Penanggung Jawab	
						Target 2023	Pagu Indikatif	Lokasi	Sumber Dana	Prioritas		Target	Pagu Indikatif		
										Nasional					Daerah
1	2	3	4	5	6	7	8	9	10	11	12	13	14	15	16
5 02 04 2 15	Elektronifikasi Transaksi Pemerintah Daerah	Jumlah Laporan Perkembangan Elektronifikasi Transaksi Pemerintah Daerah				2 Laporan	120,000,000	Kota Lhokseumawe, Banda Sakti, Kuta Blang	Dana Transfer Umum-Dana Alokasi Umum	Memperkuat Stabilitas Polhukhankam Dan Transformasi Pelayanan Publik	Reformasi Birokrasi	Masyarakat dan Para Pelaku Usaha	2 Laporan	100,000,000	Badan Pengelolaan Keuangan Daerah
UNSUR PENUNJANG URUSAN PEMERINTAHAN															
KEPEGAWAIAN							12,839,389,600							12,842,884,631	
5 03 01	PROGRAM PENUNJANG URUSAN PEMERINTAHAN DAERAH KABUPATEN/KOTA	Persentase Layanan Administrasi Pemerintah Daerah	100 Persen	0 Persen	100 Persen	100 Persen	10,346,473,419						100 Persen	10,349,270,433	
5 03 01 2	Perencanaan, Penganggaran, dan Evaluasi Kinerja Perangkat Daerah	Jumlah Dokumen Perencanaan, Penganggaran, dan Evaluasi Kinerja Perangkat Daerah	24 Dokumen	0 Dokumen	6 Dokumen	6 Dokumen	26,485,000						6 Dokumen	27,709,251	
5 03 01 2 01	Penyusunan Dokumen Perencanaan Perangkat Daerah	Jumlah Dokumen Perencanaan Perangkat Daerah			10 Dokumen	10 Dokumen	16,485,000	Kota Lhokseumawe, Banda Sakti, Mon Geudong	Dana Transfer Umum-Dana Alokasi Umum	Meningkatkan Sumber Daya Manusia Yang Berkualitas Dan Berdaya Saing	Reformasi Birokrasi	Aparatur BKPSDM Kota Lhokseumawe	10 Dokumen	17,309,250	Badan Kepegawaian dan Pengembangan Sumber Daya Manusia
5 03 01 2 02	Koordinasi dan Penyusunan Dokumen RKA-SKPD	Jumlah Dokumen RKA-SKPD dan Laporan Hasil Koordinasi Penyusunan Dokumen RKA-SKPD			5 Dokumen	5 Dokumen	2,000,000	Kota Lhokseumawe, Banda Sakti, Mon Geudong	Dana Transfer Umum-Dana Alokasi Umum	Meningkatkan Sumber Daya Manusia Yang Berkualitas Dan Berdaya Saing	Reformasi Birokrasi	Aparatur BKPSDM Kota Lhokseumawe	5 Dokumen	2,000,001	Badan Kepegawaian dan Pengembangan Sumber Daya Manusia
5 03 01 2 03	Koordinasi dan Penyusunan Dokumen Perubahan RKA-SKPD	Jumlah Dokumen Perubahan RKA-SKPD dan Laporan Hasil Koordinasi Penyusunan Dokumen Perubahan RKA-SKPD			5 Dokumen	5 Dokumen	2,000,000	Kota Lhokseumawe, Banda Sakti, Mon Geudong	Dana Transfer Umum-Dana Alokasi Umum	Meningkatkan Sumber Daya Manusia Yang Berkualitas Dan Berdaya Saing	Reformasi Birokrasi	Aparatur BKPSDM Kota Lhokseumawe	5 Dokumen	2,100,000	Badan Kepegawaian dan Pengembangan Sumber Daya Manusia
5 03 01 2 04	Koordinasi dan Penyusunan DPA-SKPD	Jumlah Dokumen DPA-SKPD dan Laporan Hasil Koordinasi Penyusunan Dokumen DPA-SKPD			5 Dokumen	5 Dokumen	2,000,000	Kota Lhokseumawe, Banda Sakti, Mon Geudong	Dana Transfer Umum-Dana Alokasi Umum	Meningkatkan Sumber Daya Manusia Yang Berkualitas Dan Berdaya Saing	Reformasi Birokrasi	Aparatur BKPSDM Kota Lhokseumawe	5 Dokumen	2,100,000	Badan Kepegawaian dan Pengembangan Sumber Daya Manusia
5 03 01 2 05	Koordinasi dan Penyusunan Perubahan DPA- SKPD	Jumlah Dokumen Perubahan DPA-SKPD dan Laporan Hasil Koordinasi Penyusunan Dokumen Perubahan DPA-SKPD			5 Dokumen	5 Dokumen	2,000,000	Kota Lhokseumawe, Banda Sakti, Mon Geudong	Dana Transfer Umum-Dana Alokasi Umum	Meningkatkan Sumber Daya Manusia Yang Berkualitas Dan Berdaya Saing	Reformasi Birokrasi	Aparatur BKPSDM Kota Lhokseumawe	5 Dokumen	2,100,000	Badan Kepegawaian dan Pengembangan Sumber Daya Manusia
5 03 01 2 06	Koordinasi dan Penyusunan Laporan Capaian Kinerja dan Ikhtisar Realisasi Kinerja SKPD	Jumlah Laporan Capaian Kinerja dan Ikhtisar Realisasi Kinerja SKPD dan Laporan Hasil Koordinasi Penyusunan Laporan Capaian Kinerja dan Ikhtisar Realisasi Kinerja SKPD			10 Laporan	10 Laporan	2,000,000	Kota Lhokseumawe, Banda Sakti, Mon Geudong	Dana Transfer Umum-Dana Alokasi Umum	Meningkatkan Sumber Daya Manusia Yang Berkualitas Dan Berdaya Saing	Reformasi Birokrasi	Aparatur BKPSDM Kota Lhokseumawe	10 Laporan	2,100,000	Badan Kepegawaian dan Pengembangan Sumber Daya Manusia
5 03 01 2	Administrasi Keuangan Perangkat Daerah	Periode Penyediaan Administrasi Keuangan Perangkat Daerah	48 Bulan	0 Bulan	12 Bulan	12 Bulan	8,654,497,760						12 Bulan	8,572,795,990	
5 03 01 2 01	Penyediaan Gaji dan Tunjangan ASN	Jumlah Orang yang Menerima Gaji dan Tunjangan ASN			3080 Orang/bulan	3080 Orang/bulan	8,652,497,760	Kota Lhokseumawe, Banda Sakti, Mon Geudong	Dana Transfer Umum-Dana Alokasi Umum	Meningkatkan Sumber Daya Manusia Yang Berkualitas Dan Berdaya Saing	Reformasi Birokrasi	Aparatur BKPSDM Kota Lhokseumawe	3080 Orang/bulan	8,570,695,990	Badan Kepegawaian dan Pengembangan Sumber Daya Manusia
5 03 01 2 05	Koordinasi dan Penyusunan Laporan Keuangan Akhir Tahun SKPD	Jumlah Laporan Keuangan Akhir Tahun SKPD dan Laporan Hasil Koordinasi Penyusunan Laporan Keuangan Akhir Tahun SKPD			5 Laporan	5 Laporan	2,000,000	Kota Lhokseumawe, Banda Sakti, Mon Geudong	Dana Transfer Umum-Dana Alokasi Umum	Meningkatkan Sumber Daya Manusia Yang Berkualitas Dan Berdaya Saing	Reformasi Birokrasi	Aparatur BKPSDM Kota Lhokseumawe	5 Laporan	2,100,000	Badan Kepegawaian dan Pengembangan Sumber Daya Manusia
5 03 01 2	Administrasi Barang Milik Daerah pada Perangkat Daerah	Jumlah Dokumen Administrasi Barang Milik Daerah pada Perangkat Daerah	4 Dokumen	0 Dokumen	1 Dokumen	1 Dokumen	2,000,000						1 Dokumen	2,100,000	
5 03 01 2 06	Penatausahaan Barang Milik Daerah pada SKPD	Jumlah Laporan Penatausahaan Barang Milik Daerah pada SKPD			1 Laporan	1 Laporan	2,000,000	Kota Lhokseumawe, Banda Sakti, Mon Geudong	Dana Transfer Umum-Dana Alokasi Umum	Meningkatkan Sumber Daya Manusia Yang Berkualitas Dan Berdaya Saing		Aparatur BKPSDM Kota Lhokseumawe	1 Laporan	2,100,000	Badan Kepegawaian dan Pengembangan Sumber Daya Manusia
5 03 01 2.1	Administrasi Kepegawaian Perangkat Daerah	Periode Pelaksanaan Administrasi Kepegawaian Perangkat Daerah	Bulan	Bulan	12 Bulan	12 Bulan	301,000,000						12 Bulan	316,050,000	
5 03 01 2.1 02	Pengadaan Pakaian Dinas beserta Atribut Kelengkapannya	Jumlah Paket Pakaian Dinas beserta Atribut Kelengkapan			170 Paket	170 Paket	96,000,000	Kota Lhokseumawe, Banda Sakti, Mon Geudong	Dana Transfer Umum-Dana Alokasi Umum	Meningkatkan Sumber Daya Manusia Yang Berkualitas Dan Berdaya Saing	Reformasi Birokrasi	Aparatur BKPSDM Kota Lhokseumawe	170 Paket	100,800,000	Badan Kepegawaian dan Pengembangan Sumber Daya Manusia
5 03 01 2.1 03	Pendataan dan Pengolahan Administrasi Kepegawaian	Jumlah Dokumen Pendataan dan Pengolahan Administrasi Kepegawaian			6 Dokumen	6 Dokumen	3,000,000	Kota Lhokseumawe, Banda Sakti, Mon Geudong	Dana Transfer Umum-Dana Alokasi Umum	Meningkatkan Sumber Daya Manusia Yang Berkualitas Dan Berdaya Saing	Reformasi Birokrasi	Aparatur BKPSDM Kota Lhokseumawe	6 Dokumen	3,150,000	Badan Kepegawaian dan Pengembangan Sumber Daya Manusia

Sistem Informasi Pemerintahan Daerah - Cetak RKPD

Kode	Urusan/ Bidang Urusan/ Program/ Kegiatan/ Sub Kegiatan	Indikator Program/ Kegiatan/ Sub Kegiatan	Target Akhir Periode RPJMD	Realisasi Capaian RKPD Tahun 2021	Prakiraan Capaian Target RKPD Tahun 2022	Capaian Kinerja dan Kerangka Pendanaan					Kelompok Sasaran	Prakiraan Maju Rencana Tahun 2024		Perangkat Daerah Penanggung Jawab	
						Target 2023	Pagu Indikatif	Lokasi	Sumber Dana	Prioritas		Target	Pagu Indikatif		
										Nasional					Daerah
1	2	3	4	5	6	7	8	9	10	11	12	13	14	15	16
5 03 01 2.1 09	Pendidikan dan Pelatihan Pegawai Berdasarkan Tugas dan Fungsi	Jumlah Pegawai Berdasarkan Tugas dan Fungsi yang Mengikuti Pendidikan dan Pelatihan				15 Orang	202,000,000	Kota Lhokseumawe, Banda Sakti, Mon Geudong	Dana Transfer Umum-Dana Alokasi Umum	Meningkatkan Sumber Daya Manusia Yang Berkualitas Dan Berdaya Saing	Reformasi Birokrasi	Aparatur BKPSDM Kota Lhokseumawe	15 Orang	212,100,000	Badan Kepegawaian dan Pengembangan Sumber Daya Manusia
5 03 01 2.1	Administrasi Umum Perangkat Daerah	Periode Pelaksanaan Administrasi Umum Perangkat Daerah	48 Bulan		0 Bulan	12 Bulan	431,880,659						12 Bulan	453,474,692	
5 03 01 2.1 02	Penyediaan Peralatan dan Perlengkapan Kantor	Jumlah Paket Peralatan dan Perlengkapan Kantor yang Disediakan				80 Paket	78,686,659	Kota Lhokseumawe, Banda Sakti, Mon Geudong	Dana Transfer Umum-Dana Alokasi Umum	Meningkatkan Sumber Daya Manusia Yang Berkualitas Dan Berdaya Saing	Reformasi Birokrasi	Aparatur BKPSDM Kota Lhokseumawe	80 Paket	82,620,992	Badan Kepegawaian dan Pengembangan Sumber Daya Manusia
5 03 01 2.1 04	Penyediaan Bahan Logistik Kantor	Jumlah Paket Bahan Logistik Kantor yang Disediakan				1650 Paket	26,400,000	Kota Lhokseumawe, Banda Sakti, Mon Geudong	Dana Transfer Umum-Dana Alokasi Umum	Meningkatkan Sumber Daya Manusia Yang Berkualitas Dan Berdaya Saing	Reformasi Birokrasi	Aparatur BKPSDM Kota Lhokseumawe	1650 Paket	27,720,000	Badan Kepegawaian dan Pengembangan Sumber Daya Manusia
5 03 01 2.1 05	Penyediaan Barang Cetak dan Penggandaan	Jumlah Paket Barang Cetak dan Penggandaan yang Disediakan				40 Paket	22,000,000	Kota Lhokseumawe, Banda Sakti, Mon Geudong	Dana Transfer Umum-Dana Alokasi Umum	Meningkatkan Sumber Daya Manusia Yang Berkualitas Dan Berdaya Saing	Reformasi Birokrasi	Aparatur BKPSDM Kota Lhokseumawe	40 Paket	23,100,000	Badan Kepegawaian dan Pengembangan Sumber Daya Manusia
5 03 01 2.1 06	Penyediaan Bahan Bacaan dan Peraturan Perundang-undangan	Jumlah Dokumen Bahan Bacaan dan Peraturan Perundang-undangan yang Disediakan				365 Dokumen	1,254,000	Kota Lhokseumawe, Banda Sakti, Mon Geudong	Dana Transfer Umum-Dana Alokasi Umum	Meningkatkan Sumber Daya Manusia Yang Berkualitas Dan Berdaya Saing	Reformasi Birokrasi	Aparatur BKPSDM Kota Lhokseumawe	365 Dokumen	1,316,700	Badan Kepegawaian dan Pengembangan Sumber Daya Manusia
5 03 01 2.1 07	Penyediaan Bahan/Material	Jumlah Paket Bahan/Material yang Disediakan				5 Paket	3,540,000	Kota Lhokseumawe, Banda Sakti, Mon Geudong	Dana Transfer Umum-Dana Alokasi Umum	Meningkatkan Sumber Daya Manusia Yang Berkualitas Dan Berdaya Saing	Reformasi Birokrasi	Aparatur BKPSDM Kota Lhokseumawe	5 Paket	3,717,000	Badan Kepegawaian dan Pengembangan Sumber Daya Manusia
5 03 01 2.1 09	Penyelenggaraan Rapat Koordinasi dan Konsultasi SKPD	Jumlah Laporan Penyelenggaraan Rapat Koordinasi dan Konsultasi SKPD				40 Laporan	300,000,000	Kota Lhokseumawe, Banda Sakti, Mon Geudong	Dana Transfer Umum-Dana Alokasi Umum	Meningkatkan Sumber Daya Manusia Yang Berkualitas Dan Berdaya Saing	Reformasi Birokrasi	Aparatur BKPSDM Kota Lhokseumawe	40 Laporan	315,000,000	Badan Kepegawaian dan Pengembangan Sumber Daya Manusia
5 03 01 2.1	Pengadaan Barang Milik Daerah Penunjang Urusan Pemerintah Daerah	Jumlah Pengadaan Barang Milik Daerah Penunjang Urusan Pemerintah Daerah	8 Jenis		0 Jenis	2 Jenis	303,887,500						2 Jenis	319,081,875	
5 03 01 2.1 02	Pengadaan Kendaraan Dinas Operasional atau Lapangan	Jumlah Unit Kendaraan Dinas Operasional atau Lapangan yang Disediakan				2 Unit	70,000,000	Kota Lhokseumawe, Banda Sakti, Mon Geudong	Dana Transfer Umum-Dana Alokasi Umum	Meningkatkan Sumber Daya Manusia Yang Berkualitas Dan Berdaya Saing	Reformasi Birokrasi	Aparatur BKPSDM Kota Lhokseumawe	2 Unit	73,500,000	Badan Kepegawaian dan Pengembangan Sumber Daya Manusia
5 03 01 2.1 11	Pengadaan Sarana dan Prasarana Pendukung Gedung Kantor atau Bangunan Lainnya	Jumlah Unit Sarana dan Prasarana Pendukung Gedung Kantor atau Bangunan Lainnya yang Disediakan				20 Unit	233,887,500	Kota Lhokseumawe, Banda Sakti, Mon Geudong	Dana Transfer Umum-Dana Alokasi Umum	Meningkatkan Sumber Daya Manusia Yang Berkualitas Dan Berdaya Saing	Reformasi Birokrasi	Aparatur BKPSDM Kota Lhokseumawe	20 Unit	245,581,875	Badan Kepegawaian dan Pengembangan Sumber Daya Manusia
5 03 01 2.1	Penyediaan Jasa Penunjang Urusan Pemerintahan Daerah	Periode Penyediaan Jasa Penunjang Urusan Pemerintahan Daerah	48 Bulan		0 Bulan	12 Bulan	469,002,500						12 Bulan	492,452,625	
5 03 01 2.1 01	Penyediaan Jasa Surat Menyurat	Jumlah Laporan Penyediaan Jasa Surat Menyurat				40 Laporan	3,072,500	Kota Lhokseumawe, Banda Sakti, Mon Geudong	Dana Transfer Umum-Dana Alokasi Umum	Meningkatkan Sumber Daya Manusia Yang Berkualitas Dan Berdaya Saing	Reformasi Birokrasi	Aparatur BKPSDM Kota Lhokseumawe	40 Laporan	3,226,125	Badan Kepegawaian dan Pengembangan Sumber Daya Manusia
5 03 01 2.1 02	Penyediaan Jasa Komunikasi, Sumber Daya Air dan Listrik	Jumlah Laporan Penyediaan Jasa Komunikasi, Sumber Daya Air dan Listrik yang Disediakan				36 Laporan	155,000,000	Kota Lhokseumawe, Banda Sakti, Mon Geudong	Dana Transfer Umum-Dana Alokasi Umum	Meningkatkan Sumber Daya Manusia Yang Berkualitas Dan Berdaya Saing	Reformasi Birokrasi	Aparatur BKPSDM Kota Lhokseumawe	36 Laporan	162,750,000	Badan Kepegawaian dan Pengembangan Sumber Daya Manusia
5 03 01 2.1 04	Penyediaan Jasa Pelayanan Umum Kantor	Jumlah Laporan Penyediaan Jasa Pelayanan Umum Kantor yang Disediakan				2 Laporan	310,930,000	Kota Lhokseumawe, Banda Sakti, Mon Geudong	Dana Transfer Umum-Dana Alokasi Umum	Meningkatkan Sumber Daya Manusia Yang Berkualitas Dan Berdaya Saing	Reformasi Birokrasi	Aparatur BKPSDM Kota Lhokseumawe	2 Laporan	326,476,500	Badan Kepegawaian dan Pengembangan Sumber Daya Manusia
5 03 01 2.1	Pemeliharaan Barang Milik Daerah Penunjang Urusan Pemerintahan Daerah	Jumlah Pemeliharaan Barang Milik Daerah Penunjang Urusan Pemerintahan Daerah	16 Jenis		0 Jenis	4 Jenis	157,720,000						4 Jenis	165,606,000	
5 03 01 2.1 01	Penyediaan Jasa Pemeliharaan, Biaya Pemeliharaan, dan Pajak Kendaraan Perorangan Dinas atau Kendaraan Dinas Jabatan yang Dipelihara dan Dibayarkan Pajaknya	Jumlah Kendaraan Perorangan Dinas atau Kendaraan Dinas Jabatan yang Dipelihara dan Dibayarkan Pajaknya				1 Unit	33,300,000	Kota Lhokseumawe, Banda Sakti, Mon Geudong	Dana Transfer Umum-Dana Alokasi Umum	Meningkatkan Sumber Daya Manusia Yang Berkualitas Dan Berdaya Saing	Reformasi Birokrasi	Aparatur BKPSDM Kota Lhokseumawe	1 Unit	34,965,000	Badan Kepegawaian dan Pengembangan Sumber Daya Manusia
5 03 01 2.1 02	Penyediaan Jasa Pemeliharaan, Biaya Pemeliharaan, Pajak dan Perizinan Kendaraan Dinas Operasional atau Lapangan	Jumlah Kendaraan Dinas Operasional atau Lapangan yang Dipelihara dan Dibayarkan Pajak dan Perizinannya				1 Unit	33,300,000	Kota Lhokseumawe, Banda Sakti, Mon Geudong	Dana Transfer Umum-Dana Alokasi Umum	Meningkatkan Sumber Daya Manusia Yang Berkualitas Dan Berdaya Saing	Reformasi Birokrasi	Aparatur BKPSDM Kota Lhokseumawe	1 Unit	34,965,000	Badan Kepegawaian dan Pengembangan Sumber Daya Manusia

Sistem Informasi Pemerintahan Daerah - Cetak RKPD

Kode	Urusan/ Bidang Urusan/ Program/ Kegiatan/ Sub Kegiatan	Indikator Program/ Kegiatan/ Sub Kegiatan	Target Akhir Periode RPJMD	Realisasi Capaian RKPD Tahun 2021	Prakiraan Capaian Target RKPD Tahun 2022	Capaian Kinerja dan Kerangka Pendanaan						Kelompok Sasaran	Prakiraan Maju Rencana Tahun 2024		Perangkat Daerah Penanggung Jawab
						Target 2023	Pagu Indikatif	Lokasi	Sumber Dana	Prioritas			Target	Pagu Indikatif	
										Nasional	Daerah				
1	2	3	4	5	6	7	8	9	10	11	12	13	14	15	16
5 03 01 2.1 09	Pemeliharaan/Rehabilitasi Gedung Kantor dan Bangunan Lainnya	Jumlah Gedung Kantor dan Bangunan Lainnya yang Dipelihara/Direhabilitasi				5 Unit	60,000,000	Kota Lhokseumawe, Banda Sakti, Mon Geudong	Dana Transfer Umum-Dana Alokasi Umum	Meningkatkan Sumber Daya Manusia Yang Berkualitas Dan Berdaya Saing	Reformasi Birokrasi	Aparatur BKPSDM Kota Lhokseumawe	5 Unit	63,000,000	Badan Kepegawaian dan Pengembangan Sumber Daya Manusia
5 03 01 2.1 10	Pemeliharaan/Rehabilitasi Sarana dan Prasarana Gedung Kantor atau Bangunan Lainnya yang Dipelihara/Direhabilitasi	Jumlah Sarana dan Prasarana Gedung Kantor atau Bangunan Lainnya yang Dipelihara/Direhabilitasi				5 Unit	31,120,000	Kota Lhokseumawe, Banda Sakti, Mon Geudong	Dana Transfer Umum-Dana Alokasi Umum	Meningkatkan Sumber Daya Manusia Yang Berkualitas Dan Berdaya Saing	Reformasi Birokrasi	Aparatur BKPSDM Kota Lhokseumawe	5 Unit	32,676,000	Badan Kepegawaian dan Pengembangan Sumber Daya Manusia
5 03 02	PROGRAM KEPEGAWAIAN DAERAH	Persentase fasilitasi pelayanan Administrasi kepegawaian	54.94 Persen		0 Persen	52.19 Persen	2,492,916,181						52.19 Persen	2,493,614,198	
5 03 02 2	Pengadaan, Pemberhentian dan Informasi Kepegawaian ASN	Jumlah Pengadaan, Pemberhentian dan Informasi Kepegawaian ASN	48 Jenis		0 Jenis	12 Jenis	869,372,180						12 Jenis	788,892,997	
5 03 02 2 01	Perumusan Bahan Kebijakan Pengadaan ASN	Jumlah Dokumen Hasil Perumusan Bahan Kebijakan Pengadaan ASN				1 Dokumen	10,000,000	Kota Lhokseumawe, Banda Sakti, Mon Geudong	Dana Transfer Umum-Dana Alokasi Umum	Meningkatkan Sumber Daya Manusia Yang Berkualitas Dan Berdaya Saing	Reformasi Birokrasi	CPNS dan Aparatur Pemko Lhokseumawe	1 Dokumen	10,500,000	Badan Kepegawaian dan Pengembangan Sumber Daya Manusia
5 03 02 2 02	Penyusunan Rencana Kebutuhan, Jenis dan Jumlah Jabatan untuk Pelaksanaan Pengadaan ASN	Jumlah Dokumen Hasil Penyusunan Rencana Kebutuhan, Jenis dan Jumlah Jabatan untuk Pelaksanaan Pengadaan ASN				1 Dokumen	39,060,000	Kota Lhokseumawe, Banda Sakti, Mon Geudong	Dana Transfer Umum-Dana Alokasi Umum	Meningkatkan Sumber Daya Manusia Yang Berkualitas Dan Berdaya Saing	Reformasi Birokrasi	CPNS dan Aparatur Pemko Lhokseumawe	1 Dokumen	41,013,000	Badan Kepegawaian dan Pengembangan Sumber Daya Manusia
5 03 02 2 03	Koordinasi dan Fasilitasi Pengadaan PNS dan PPPK	Jumlah Dokumen Kegiatan Koordinasi dan Fasilitasi Pengadaan PNS dan PPPK				1 Dokumen	10,000,000	Kota Lhokseumawe, Banda Sakti, Mon Geudong	Dana Transfer Umum-Dana Alokasi Umum	Meningkatkan Sumber Daya Manusia Yang Berkualitas Dan Berdaya Saing	Reformasi Birokrasi	CPNS dan Aparatur Pemko Lhokseumawe	1 Dokumen	10,500,000	Badan Kepegawaian dan Pengembangan Sumber Daya Manusia
5 03 02 2 04	Evaluasi Pengadaan ASN dan Pengadaan ASN	Jumlah Laporan Hasil Evaluasi Pengadaan ASN				1 Laporan	730,312,180	Kota Lhokseumawe, Banda Sakti, Mon Geudong	Dana Transfer Umum-Dana Alokasi Umum	Meningkatkan Sumber Daya Manusia Yang Berkualitas Dan Berdaya Saing	Reformasi Birokrasi	CPNS dan Aparatur Pemko Lhokseumawe	1 Laporan	642,879,997	Badan Kepegawaian dan Pengembangan Sumber Daya Manusia
5 03 02 2 05	Perumusan Bahan Kebijakan Pemberhentian ASN	Jumlah Dokumen Hasil perumusan Bahan Kebijakan Pemberhentian ASN				1 Dokumen	10,000,000	Kota Lhokseumawe, Banda Sakti, Mon Geudong	Dana Transfer Umum-Dana Alokasi Umum	Meningkatkan Sumber Daya Manusia Yang Berkualitas Dan Berdaya Saing	Reformasi Birokrasi	CPNS dan Aparatur Pemko Lhokseumawe	1 Dokumen	10,500,000	Badan Kepegawaian dan Pengembangan Sumber Daya Manusia
5 03 02 2 06	Koordinasi Pelaksanaan Administrasi Pemberhentian	Jumlah Dokumen Hasil kegiatan Koordinasi Pelaksanaan Administrasi Pemberhentian				1 Dokumen	10,000,000	Kota Lhokseumawe, Banda Sakti, Mon Geudong	Dana Transfer Umum-Dana Alokasi Umum	Meningkatkan Sumber Daya Manusia Yang Berkualitas Dan Berdaya Saing	Reformasi Birokrasi	CPNS dan Aparatur Pemko Lhokseumawe	1 Dokumen	10,500,000	Badan Kepegawaian dan Pengembangan Sumber Daya Manusia
5 03 02 2 07	Evaluasi Pemberhentian ASN	Jumlah Dokumen Hasil Evaluasi Pemberhentian ASN				1 Dokumen	10,000,000	Kota Lhokseumawe, Banda Sakti, Mon Geudong	Dana Transfer Umum-Dana Alokasi Umum	Meningkatkan Sumber Daya Manusia Yang Berkualitas Dan Berdaya Saing	Reformasi Birokrasi	CPNS dan Aparatur Pemko Lhokseumawe	1 Dokumen	10,500,000	Badan Kepegawaian dan Pengembangan Sumber Daya Manusia
5 03 02 2 08	Fasilitasi Lembaga Profesi ASN	Jumlah Lembaga Profesi ASN yang Difasilitasi				1 Lembaga	10,000,000	Kota Lhokseumawe, Banda Sakti, Mon Geudong	Dana Transfer Umum-Dana Alokasi Umum	Meningkatkan Sumber Daya Manusia Yang Berkualitas Dan Berdaya Saing	Reformasi Birokrasi	CPNS dan Aparatur Pemko Lhokseumawe	1 Lembaga	10,500,000	Badan Kepegawaian dan Pengembangan Sumber Daya Manusia
5 03 02 2 09	Perumusan Bahan Kebijakan Pengelolaan Data dan Informasi ASN	Jumlah Dokumen Hasil Perumusan Bahan Kebijakan Pengelolaan Data dan Informasi ASN				1 Dokumen	10,000,000	Kota Lhokseumawe, Banda Sakti, Mon Geudong	Dana Transfer Umum-Dana Alokasi Umum	Meningkatkan Sumber Daya Manusia Yang Berkualitas Dan Berdaya Saing	Reformasi Birokrasi	CPNS dan Aparatur Pemko Lhokseumawe	1 Dokumen	10,500,000	Badan Kepegawaian dan Pengembangan Sumber Daya Manusia
5 03 02 2 10	Pengelolaan Sistem Informasi Kepegawaian	Jumlah Dokumen Hasil Pengelolaan Sistem Informasi Kepegawaian				1 Dokumen	10,000,000	Kota Lhokseumawe, Banda Sakti, Mon Geudong	Dana Transfer Umum-Dana Alokasi Umum	Meningkatkan Sumber Daya Manusia Yang Berkualitas Dan Berdaya Saing	Reformasi Birokrasi	CPNS dan Aparatur Pemko Lhokseumawe	1 Dokumen	10,500,000	Badan Kepegawaian dan Pengembangan Sumber Daya Manusia
5 03 02 2 11	Pengelolaan Data Kepegawaian	Jumlah Dokumen Hasil Pengelolaan Data Kepegawaian				1 Dokumen	10,000,000	Kota Lhokseumawe, Banda Sakti, Mon Geudong	Dana Transfer Umum-Dana Alokasi Umum	Meningkatkan Sumber Daya Manusia Yang Berkualitas Dan Berdaya Saing	Reformasi Birokrasi	CPNS dan Aparatur Pemko Lhokseumawe	1 Dokumen	10,500,000	Badan Kepegawaian dan Pengembangan Sumber Daya Manusia
5 03 02 2 12	Evaluasi Data, Informasi dan Sistem Informasi Kepegawaian	Jumlah Laporan Hasil Evaluasi Data, Informasi dan Sistem Informasi Kepegawaian				1 Laporan	10,000,000	Kota Lhokseumawe, Banda Sakti, Mon Geudong	Dana Transfer Umum-Dana Alokasi Umum	Meningkatkan Sumber Daya Manusia Yang Berkualitas Dan Berdaya Saing	Reformasi Birokrasi	CPNS dan Aparatur Pemko Lhokseumawe	1 Laporan	10,500,000	Badan Kepegawaian dan Pengembangan Sumber Daya Manusia
5 03 02 2	Mutasi dan Promosi ASN	Periode Pengelolaan Mutasi dan Promosi ASN	48 Bulan		0 Bulan	12 Bulan	257,358,525						12 Bulan	270,226,451	
5 03 02 2 01	Pengelolaan Mutasi ASN	Jumlah Dokumen Hasil Pelaksanaan Mutasi Jabatan Pimpinan Tinggi, Jabatan Administrasi, Jabatan Pelaksana dan Mutasi ASN antar Daerah				100 Dokumen	10,000,000	Kota Lhokseumawe, Banda Sakti, Mon Geudong	Dana Transfer Umum-Dana Alokasi Umum	Meningkatkan Sumber Daya Manusia Yang Berkualitas Dan Berdaya Saing	Reformasi Birokrasi	Aparatur Pemko Lhokseumawe	100 Dokumen	10,500,000	Badan Kepegawaian dan Pengembangan Sumber Daya Manusia

Sistem Informasi Pemerintahan Daerah - Cetak RKPD

Kode	Urusan/ Bidang Urusan/ Program/ Kegiatan/ Sub Kegiatan	Indikator Program/ Kegiatan/ Sub Kegiatan	Target Akhir Periode RPJMD	Realisasi Capaian RKPD Tahun 2021	Prakiraan Capaian Target RKPD Tahun 2022	Capaian Kinerja dan Kerangka Pendanaan						Kelompok Sasaran	Prakiraan Maju Rencana Tahun 2024		Perangkat Daerah Penanggung Jawab
						Target 2023	Pagu Indikatif	Lokasi	Sumber Dana	Prioritas			Target	Pagu Indikatif	
										Nasional	Daerah				
1	2	3	4	5	6	7	8	9	10	11	12	13	14	15	16
5 03 02 2 02	Pengelolaan Kenaikan Pangkat ASN	Jumlah Pengelolaan Kenaikan Pangkat ASN				1000 Dokumen	125,857,000	Kota Lhokseumawe, Banda Sakti, Mon Geudong	Dana Transfer Umum-Dana Alokasi Umum	Meningkatkan Sumber Daya Manusia Yang Berkualitas Dan Berdaya Saing	Reformasi Birokrasi	Aparatur Pemko Lhokseumawe	1000 Dokumen	132,149,850	Badan Kepegawaian dan Pengembangan Sumber Daya Manusia
5 03 02 2 03	Pengelolaan Promosi ASN	Jumlah Dokumen Hasil Pengelolaan Promosi ASN				10 Dokumen	121,501,525	Kota Lhokseumawe, Banda Sakti, Mon Geudong	Dana Transfer Umum-Dana Alokasi Umum	Meningkatkan Sumber Daya Manusia Yang Berkualitas Dan Berdaya Saing	Reformasi Birokrasi	Aparatur Pemko Lhokseumawe	10 Dokumen	127,576,601	Badan Kepegawaian dan Pengembangan Sumber Daya Manusia
5 03 02 2	Pengembangan Kompetensi ASN	Jumlah Pengembangan Kompetensi ASN	60 Jenis		0 Jenis	15 Jenis	716,039,476						15 Jenis	751,841,450	
5 03 02 2 01	Peningkatan Kapasitas Kinerja ASN	Jumlah ASN yang Meningkatkan Kapasitasnya				200 Orang	203,187,900	Kota Lhokseumawe, Banda Sakti, Mon Geudong	Dana Transfer Umum-Dana Alokasi Umum	Meningkatkan Sumber Daya Manusia Yang Berkualitas Dan Berdaya Saing	Reformasi Birokrasi	Aparatur Pemko Lhokseumawe	200 Orang	213,347,295	Badan Kepegawaian dan Pengembangan Sumber Daya Manusia
5 03 02 2 02	Pengelolaan Assessment Center	Jumlah Dokumen Pengelolaan Assessment Center				1 Dokumen	280,436,860	Kota Lhokseumawe, Banda Sakti, Mon Geudong	Dana Transfer Umum-Dana Alokasi Umum	Meningkatkan Sumber Daya Manusia Yang Berkualitas Dan Berdaya Saing	Reformasi Birokrasi	Aparatur Pemko Lhokseumawe	1 Dokumen	294,458,703	Badan Kepegawaian dan Pengembangan Sumber Daya Manusia
5 03 02 2 03	Pengelolaan Administrasi Diklat dan Sertifikasi ASN	Jumlah Dokumen Hasil Pengelolaan Administrasi Diklat dan Sertifikasi ASN				1 Dokumen	47,195,716	Kota Lhokseumawe, Banda Sakti, Mon Geudong	Dana Transfer Umum-Dana Alokasi Umum	Meningkatkan Sumber Daya Manusia Yang Berkualitas Dan Berdaya Saing	Reformasi Birokrasi	Aparatur Pemko Lhokseumawe	1 Dokumen	49,555,502	Badan Kepegawaian dan Pengembangan Sumber Daya Manusia
5 03 02 2 04	Pengelolaan Pendidikan Lanjutan ASN	Jumlah ASN yang Mendapatkan Pendidikan Lanjutan				200 Orang	75,219,000	Kota Lhokseumawe, Banda Sakti, Mon Geudong	Dana Transfer Umum-Dana Alokasi Umum	Meningkatkan Sumber Daya Manusia Yang Berkualitas Dan Berdaya Saing	Reformasi Birokrasi	Aparatur Pemko Lhokseumawe	200 Orang	78,979,950	Badan Kepegawaian dan Pengembangan Sumber Daya Manusia
5 03 02 2 05	Koordinasi dan Kerja Sama Pelaksanaan Diklat	Jumlah Dokumen Hasil Koordinasi dan Kerja Sama Pelaksanaan Diklat				1 Dokumen	10,000,000	Kota Lhokseumawe, Banda Sakti, Mon Geudong	Dana Transfer Umum-Dana Alokasi Umum	Meningkatkan Sumber Daya Manusia Yang Berkualitas Dan Berdaya Saing	Reformasi Birokrasi	Aparatur Pemko Lhokseumawe	1 Dokumen	10,500,000	Badan Kepegawaian dan Pengembangan Sumber Daya Manusia
5 03 02 2 06	Fasilitasi Sertifikasi Jabatan ASN	Jumlah ASN yang Mendapatkan Layanan Fasilitasi Sertifikasi Jabatan				50 Orang	10,000,000	Kota Lhokseumawe, Banda Sakti, Mon Geudong	Dana Transfer Umum-Dana Alokasi Umum	Meningkatkan Sumber Daya Manusia Yang Berkualitas Dan Berdaya Saing	Reformasi Birokrasi	Aparatur Pemko Lhokseumawe	50 Orang	10,500,000	Badan Kepegawaian dan Pengembangan Sumber Daya Manusia
5 03 02 2 07	Evaluasi Diklat dan Sertifikasi Jabatan ASN	Jumlah Laporan Hasil Evaluasi Diklat dan Sertifikasi Jabatan ASN				1 Laporan	10,000,000	Kota Lhokseumawe, Banda Sakti, Mon Geudong	Dana Transfer Umum-Dana Alokasi Umum	Meningkatkan Sumber Daya Manusia Yang Berkualitas Dan Berdaya Saing	Reformasi Birokrasi	Aparatur Pemko Lhokseumawe	1 Laporan	10,500,000	Badan Kepegawaian dan Pengembangan Sumber Daya Manusia
5 03 02 2 08	Penyusunan Administrasi Diklat dan Sertifikasi Jabatan Fungsional	Jumlah ASN yang Mendapatkan Layanan Diklat dan Sertifikasi Jabatan Fungsional				50 Orang	10,000,000	Kota Lhokseumawe, Banda Sakti, Mon Geudong	Dana Transfer Umum-Dana Alokasi Umum	Meningkatkan Sumber Daya Manusia Yang Berkualitas Dan Berdaya Saing	Reformasi Birokrasi	Aparatur Pemko Lhokseumawe	50 Orang	10,500,000	Badan Kepegawaian dan Pengembangan Sumber Daya Manusia
5 03 02 2 09	Koordinasi dan Kerja Sama Pelaksanaan Diklat Jabatan Fungsional	Jumlah Dokumen Hasil Koordinasi dan Kerja Sama Pelaksanaan Diklat Jabatan Fungsional				1 Dokumen	10,000,000	Kota Lhokseumawe, Banda Sakti, Mon Geudong	Dana Transfer Umum-Dana Alokasi Umum	Meningkatkan Sumber Daya Manusia Yang Berkualitas Dan Berdaya Saing	Reformasi Birokrasi	Aparatur Pemko Lhokseumawe	1 Dokumen	10,500,000	Badan Kepegawaian dan Pengembangan Sumber Daya Manusia
5 03 02 2 10	Fasilitasi Sertifikasi Fungsional ASN	Jumlah ASN yang Mendapatkan Layanan Fasilitas Sertifikasi Jabatan Fungsional ASN				50 Orang	10,000,000	Kota Lhokseumawe, Banda Sakti, Mon Geudong	Dana Transfer Umum-Dana Alokasi Umum	Meningkatkan Sumber Daya Manusia Yang Berkualitas Dan Berdaya Saing	Reformasi Birokrasi	Aparatur Pemko Lhokseumawe	50 Orang	10,500,000	Badan Kepegawaian dan Pengembangan Sumber Daya Manusia
5 03 02 2 11	Evaluasi Diklat dan Sertifikasi Pejabat Fungsional	Jumlah Dokumen Hasil Evaluasi Diklat dan Sertifikasi Pejabat Fungsional				1 Laporan	10,000,000	Kota Lhokseumawe, Banda Sakti, Mon Geudong	Dana Transfer Umum-Dana Alokasi Umum	Meningkatkan Sumber Daya Manusia Yang Berkualitas Dan Berdaya Saing	Reformasi Birokrasi	Aparatur Pemko Lhokseumawe	1 Laporan	10,500,000	Badan Kepegawaian dan Pengembangan Sumber Daya Manusia
5 03 02 2 12	Sosialisasi dan Penyebaran Informasi Jabatan Fungsional ASN	Jumlah Dokumen Hasil Sosialisasi dan Penyebaran Informasi Jabatan Fungsional ASN				1 Dokumen	10,000,000	Kota Lhokseumawe, Banda Sakti, Mon Geudong	Dana Transfer Umum-Dana Alokasi Umum	Meningkatkan Sumber Daya Manusia Yang Berkualitas Dan Berdaya Saing	Reformasi Birokrasi	Aparatur Pemko Lhokseumawe	1 Dokumen	10,500,000	Badan Kepegawaian dan Pengembangan Sumber Daya Manusia
5 03 02 2 13	Pembinaan Jabatan Fungsional ASN	Jumlah ASN Fungsional yang Dibina				50 Orang	10,000,000	Kota Lhokseumawe, Banda Sakti, Mon Geudong	Dana Transfer Umum-Dana Alokasi Umum	Meningkatkan Sumber Daya Manusia Yang Berkualitas Dan Berdaya Saing	Reformasi Birokrasi	Aparatur Pemko Lhokseumawe	50 Orang	10,500,000	Badan Kepegawaian dan Pengembangan Sumber Daya Manusia
5 03 02 2 14	Fasilitasi Pengembangan Karir dalam Jabatan Fungsional	Jumlah ASN Jabatan Fungsional yang Mendapatkan Layanan Pengembangan Karir				50 Orang	10,000,000	Kota Lhokseumawe, Banda Sakti, Mon Geudong	Dana Transfer Umum-Dana Alokasi Umum	Meningkatkan Sumber Daya Manusia Yang Berkualitas Dan Berdaya Saing	Reformasi Birokrasi	Aparatur Pemko Lhokseumawe	50 Orang	10,500,000	Badan Kepegawaian dan Pengembangan Sumber Daya Manusia

Sistem Informasi Pemerintahan Daerah - Cetak RKPD

Kode	Usuran/ Bidang Usuran/ Program/ Kegiatan/ Sub Kegiatan	Indikator Program/ Kegiatan/ Sub Kegiatan	Target Akhir Periode RPJMD	Realisasi Capaian RKPD Tahun 2021	Prakiraan Capaian Target RKPD Tahun 2022	Capaian Kinerja dan Kerangka Pendanaan					Kelompok Sasaran	Prakiraan Maju Rencana Tahun 2024		Perangkat Daerah Penanggung Jawab	
						Target 2023	Pagu Indikatif	Lokasi	Sumber Dana	Prioritas		Target	Pagu Indikatif		
										Nasional					Daerah
1	2	3	4	5	6	7	8	9	10	11	12	13	14	15	16
5 03 02 2 15	Evaluasi Pengembangan Jabatan Fungsional	Jumlah Dokumen Hasil Evaluasi Pengembangan Jabatan Fungsional				1 Laporan	10,000,000	Kota Lhokseumawe, Banda Sakti, Mon Geudong	Dana Transfer Umum-Dana Alokasi Umum	Meningkatkan Sumber Daya Manusia Yang Berkualitas Dan Berdaya Saing	Reformasi Birokrasi	Aparatur Pemko Lhokseumawe	1 Laporan	10,500,000	Badan Kepegawaian dan Pengembangan Sumber Daya Manusia
5 03 02 2	Penilaian dan Evaluasi Kinerja Aparatur	Periode Penilaian dan Evaluasi Kinerja Aparatur	48 Bulan		0 Bulan	12 Bulan	650,146,000						12 Bulan	682,653,300	
5 03 02 2 01	Penyusunan Kebijakan Penilaian dan Evaluasi Kinerja Aparatur	Jumlah Dokumen Hasil Pelaksanaan Penilaian dan Evaluasi Kinerja Aparatur				1 Dokumen	10,000,000	Kota Lhokseumawe, Banda Sakti, Mon Geudong	Dana Transfer Umum-Dana Alokasi Umum	Meningkatkan Sumber Daya Manusia Yang Berkualitas Dan Berdaya Saing	Reformasi Birokrasi	Aparatur Pemko Lhokseumawe	1 Dokumen	10,500,000	Badan Kepegawaian dan Pengembangan Sumber Daya Manusia
5 03 02 2 02	Pelaksanaan Penilaian dan Evaluasi Kinerja Aparatur	Jumlah Dokumen Hasil Pelaksanaan Penilaian dan Evaluasi Kinerja Aparatur				1 Dokumen	500,000,000	Kota Lhokseumawe, Banda Sakti, Mon Geudong	Dana Transfer Umum-Dana Alokasi Umum	Meningkatkan Sumber Daya Manusia Yang Berkualitas Dan Berdaya Saing	Reformasi Birokrasi	Aparatur Pemko Lhokseumawe	1 Dokumen	525,000,000	Badan Kepegawaian dan Pengembangan Sumber Daya Manusia
5 03 02 2 03	Evaluasi Hasil Penilaian dan Evaluasi Kinerja Aparatur	Jumlah Dokumen Hasil Evaluasi Hasil Penilaian dan Evaluasi Kinerja Aparatur				1 Laporan	20,000,000	Kota Lhokseumawe, Banda Sakti, Mon Geudong	Dana Transfer Umum-Dana Alokasi Umum	Meningkatkan Sumber Daya Manusia Yang Berkualitas Dan Berdaya Saing	Reformasi Birokrasi	Aparatur Pemko Lhokseumawe	1 Laporan	21,000,000	Badan Kepegawaian dan Pengembangan Sumber Daya Manusia
5 03 02 2 04	Pengelolaan Pemberian Penghargaan bagi Pegawai	Jumlah ASN yang Diberikan Penghargaan				250 Orang	40,146,000	Kota Lhokseumawe, Banda Sakti, Mon Geudong	Dana Transfer Umum-Dana Alokasi Umum	Meningkatkan Sumber Daya Manusia Yang Berkualitas Dan Berdaya Saing	Reformasi Birokrasi	Aparatur Pemko Lhokseumawe	250 Orang	42,153,300	Badan Kepegawaian dan Pengembangan Sumber Daya Manusia
5 03 02 2 05	Pengelolaan Tanda Jasa bagi Pegawai	Jumlah ASN yang Diberikan Tanda Jasa				150 Orang	30,000,000	Kota Lhokseumawe, Banda Sakti, Mon Geudong	Dana Transfer Umum-Dana Alokasi Umum	Meningkatkan Sumber Daya Manusia Yang Berkualitas Dan Berdaya Saing	Reformasi Birokrasi	Aparatur Pemko Lhokseumawe	150 Orang	31,500,000	Badan Kepegawaian dan Pengembangan Sumber Daya Manusia
5 03 02 2 06	Evaluasi Pelaksanaan Pemberian Penghargaan dan Tanda Jasa Aparatur	Jumlah Dokumen Hasil Evaluasi Pelaksanaan Pemberian Penghargaan dan Tanda Jasa Aparatur				1 Dokumen	10,000,000	Kota Lhokseumawe, Banda Sakti, Mon Geudong	Dana Transfer Umum-Dana Alokasi Umum	Meningkatkan Sumber Daya Manusia Yang Berkualitas Dan Berdaya Saing	Reformasi Birokrasi	Aparatur Pemko Lhokseumawe	1 Dokumen	10,500,000	Badan Kepegawaian dan Pengembangan Sumber Daya Manusia
5 03 02 2 07	Pembinaan Disiplin ASN	Jumlah ASN yang Mendapatkan Pembinaan Kedisiplinan				20 Orang	10,000,000	Kota Lhokseumawe, Banda Sakti, Mon Geudong	Dana Transfer Umum-Dana Alokasi Umum	Meningkatkan Sumber Daya Manusia Yang Berkualitas Dan Berdaya Saing	Reformasi Birokrasi	Aparatur Pemko Lhokseumawe	20 Orang	10,500,000	Badan Kepegawaian dan Pengembangan Sumber Daya Manusia
5 03 02 2 08	Pengelolaan Penyelesaian Pelanggaran Disiplin ASN	Jumlah Laporan Hasil Pengelolaan Penyelesaian Pelanggaran Disiplin ASN				20 Laporan	10,000,000	Kota Lhokseumawe, Banda Sakti, Mon Geudong	Dana Transfer Umum-Dana Alokasi Umum	Meningkatkan Sumber Daya Manusia Yang Berkualitas Dan Berdaya Saing	Reformasi Birokrasi	Aparatur Pemko Lhokseumawe	20 Laporan	10,500,000	Badan Kepegawaian dan Pengembangan Sumber Daya Manusia
5 03 02 2 09	Pelayanan Proses Izin Perceraian Pegawai	Jumlah Dokumen Proses Izin Perceraian Pegawai yang Dilyani				20 Dokumen	10,000,000	Kota Lhokseumawe, Banda Sakti, Mon Geudong	Dana Transfer Umum-Dana Alokasi Umum	Meningkatkan Sumber Daya Manusia Yang Berkualitas Dan Berdaya Saing	Reformasi Birokrasi	Aparatur Pemko Lhokseumawe	20 Dokumen	10,500,000	Badan Kepegawaian dan Pengembangan Sumber Daya Manusia
5 03 02 2 10	Evaluasi Disiplin ASN	Jumlah Laporan Hasil Evaluasi Disiplin ASN				1 Laporan	10,000,000	Kota Lhokseumawe, Banda Sakti, Mon Geudong	Dana Transfer Umum-Dana Alokasi Umum	Meningkatkan Sumber Daya Manusia Yang Berkualitas Dan Berdaya Saing	Reformasi Birokrasi	Aparatur Pemko Lhokseumawe	1 Laporan	10,500,000	Badan Kepegawaian dan Pengembangan Sumber Daya Manusia
5 04	PENDIDIKAN DAN PELATIHAN						810,000,000							810,226,800	
5 04 02	PROGRAM PENGEMBANGAN SUMBER DAYA MANUSIA	Persentase pejabat yang telah mengikuti diklat struktural	10.33 Persen		0 Persen	9.36 Persen	810,000,000						9.36 Persen	810,226,800	
5 04 02 2	Pengembangan Kompetensi Teknis	Jumlah Pengembangan Kompetensi Teknis	16 Jenis		0 Jenis	4 Jenis	40,000,000						4 Jenis	42,000,000	
5 04 02 2 01	Penyusunan Kebijakan Teknis dan Rencana Pengembangan Kompetensi Teknis Umum, Inti, dan Pilihan bagi Jabatan Administrasi Penyelenggara Urusan Pemerintahan Konkuren, Perangkat Daerah Penunjang, dan	Jumlah Dokumen Perencanaan Perangkat Daerah				1 Dokumen	10,000,000	Kota Lhokseumawe, Banda Sakti, Mon Geudong	Dana Transfer Umum-Dana Alokasi Umum	Meningkatkan Sumber Daya Manusia Yang Berkualitas Dan Berdaya Saing	Reformasi Birokrasi	Aparatur Pemko Lhokseumawe	1 Dokumen	10,500,000	Badan Kepegawaian dan Pengembangan Sumber Daya Manusia
5 04 02 2 02	Penyusunan Standar Perangkat Pembelajaran Pemerintahan Dalam Negeri Kompetensi Teknis Umum, Inti, dan Pilihan bagi Jabatan Administrasi Penyelenggara Urusan Pemerintahan Konkuren, Perangkat Daerah Penunjang, dan Urusan Pemerintahan Umum	Jumlah Dokumen Perencanaan Perangkat Daerah				1 Dokumen	10,000,000	Kota Lhokseumawe, Banda Sakti, Mon Geudong	Dana Transfer Umum-Dana Alokasi Umum	Meningkatkan Sumber Daya Manusia Yang Berkualitas Dan Berdaya Saing	Reformasi Birokrasi	Aparatur Pemko Lhokseumawe	1 Dokumen	10,500,000	Badan Kepegawaian dan Pengembangan Sumber Daya Manusia

Sistem Informasi Pemerintahan Daerah - Cetak RKP

Kode	Urusan/ Bidang Urusan/ Program/ Kegiatan/ Sub Kegiatan	Indikator Program/ Kegiatan/ Sub Kegiatan	Target Akhir Periode RPJMD	Realisasi Capaian RKP Tahun 2021	Prakiraan Capaian Target RKP Tahun 2022	Capaian Kinerja dan Kerangka Pendanaan						Kelompok Sasaran	Prakiraan Maju Rencana Tahun 2024		Perangkat Daerah Penanggung Jawab
						Target 2023	Pagu Indikatif	Lokasi	Sumber Dana	Prioritas			Target	Pagu Indikatif	
										Nasional	Daerah				
1	2	3	4	5	6	7	8	9	10	11	12	13	14	15	16
5 04 02 2 03	Penyelenggaraan Pengembangan Kompetensi Teknis Umum, Inti, dan Pilihan bagi Jabatan Administrasi Penyelenggara Urusan Pemerintahan Konkuren, Perangkat Daerah Penunjang, dan Urusan Pemerintahan Umum	Jumlah ASN yang Mengikuti Pengembangan Kompetensi				100 Orang	10,000,000	Kota Lhokseumawe, Banda Sakti, Mon Geudong	Dana Transfer Umum-Dana Alokasi Umum	Meningkatkan Sumber Daya Manusia Yang Berkualitas Dan Berdaya Saing	Reformasi Birokrasi	Aparatur Pemko Lhokseumawe	100 Orang	10,500,000	Badan Kepegawaian dan Pengembangan Sumber Daya Manusia
5 04 02 2 04	Pembinaan, Pengoordinasian, Fasilitasi, Pemantauan, Evaluasi, dan Pelaporan Pengembangan Kompetensi Teknis Umum, Inti, dan Pilihan bagi Jabatan Administrasi Penyelenggara Urusan Pemerintahan Konkuren, Perangkat Daerah Penunjang, dan Urusan Pemerintahan Umum	Jumlah Dokumen Hasil Pembinaan, Pengoordinasian, Fasilitasi, Pemantauan, Evaluasi, dan Pelaporan Pengembangan Kompetensi Teknis Umum, Inti, dan Pilihan bagi Jabatan Administrasi Penyelenggara Urusan Pemerintahan Konkuren, Perangkat Daerah Penunjang, dan Urusan Pemerintahan Umum				1 Dokumen	10,000,000	Kota Lhokseumawe, Banda Sakti, Mon Geudong	Dana Transfer Umum-Dana Alokasi Umum	Meningkatkan Sumber Daya Manusia Yang Berkualitas Dan Berdaya Saing	Reformasi Birokrasi	Aparatur Pemko Lhokseumawe	1 Dokumen	10,500,000	Badan Kepegawaian dan Pengembangan Sumber Daya Manusia
5 04 02 2	Sertifikasi, Kelembagaan, Pengembangan Kompetensi Manajerial dan Fungsional	Jumlah Pelaksanaan Sertifikasi, Kelembagaan, Pengembangan Kompetensi Manajerial dan Fungsional	32 Jenis		0 Jenis	8 Jenis	770,000,000						8 Jenis	768,226,800	
5 04 02 2 01	Penyusunan Kebijakan Teknis dan Rencana Sertifikasi Kompetensi, Pengelolaan Kelembagaan, Tenaga Pembina Kompetensi, Sumber Belajar, Kerja Sama, Pengembangan Kompetensi Pimpinan Daerah, Jabatan Pimpinan Tinggi, Kepemimpinan dan Prajabatan, serta Jabatan Fungsional	Jumlah Kebijakan Teknis dan Rencana Sertifikasi Kompetensi, Pengelolaan Kelembagaan, Tenaga Pembina Kompetensi, Sumber Belajar, Kerja Sama, Pengembangan Kompetensi Pimpinan Daerah, Jabatan Pimpinan Tinggi, Kepemimpinan dan Prajabatan, serta Jabatan Fungsional yang Disusun				1 Dokumen	10,000,000	Kota Lhokseumawe, Banda Sakti, Mon Geudong	Dana Transfer Umum-Dana Alokasi Umum	Meningkatkan Sumber Daya Manusia Yang Berkualitas Dan Berdaya Saing	Reformasi Birokrasi	Aparatur Pemko Lhokseumawe	1 Dokumen	10,500,000	Badan Kepegawaian dan Pengembangan Sumber Daya Manusia
5 04 02 2 02	Pengelolaan Lembaga Sertifikasi Penyelenggara Pemerintahan Dalam Negeri Kabupaten/Kota	Jumlah Lembaga Sertifikasi Penyelenggara Pemerintahan Dalam Negeri Kabupaten/Kota yang Terkelola dengan Baik				1 Lembaga	10,000,000	Kota Lhokseumawe, Banda Sakti, Mon Geudong	Dana Transfer Umum-Dana Alokasi Umum	Meningkatkan Sumber Daya Manusia Yang Berkualitas Dan Berdaya Saing	Reformasi Birokrasi	Aparatur Pemko Lhokseumawe	1 Lembaga	10,500,000	Badan Kepegawaian dan Pengembangan Sumber Daya Manusia
5 04 02 2 03	Pelaksanaan Sertifikasi Kompetensi di Lingkungan Pemerintah Kabupaten/Kota	Jumlah ASN yang Tersertifikasi Lingkup Kabupaten/Kota				100 Orang	10,000,000	Kota Lhokseumawe, Banda Sakti, Mon Geudong	Dana Transfer Umum-Dana Alokasi Umum	Meningkatkan Sumber Daya Manusia Yang Berkualitas Dan Berdaya Saing	Reformasi Birokrasi	Aparatur Pemko Lhokseumawe	100 Orang	10,500,000	Badan Kepegawaian dan Pengembangan Sumber Daya Manusia
5 04 02 2 04	Pengelolaan Kelembagaan, Tenaga Pembina Kompetensi, dan Sumber Belajar	Jumlah Laporan Pengelolaan Kelembagaan, Tenaga Pembina Kompetensi, dan Sumber Belajar				1 Laporan	10,000,000	Kota Lhokseumawe, Banda Sakti, Mon Geudong	Dana Transfer Umum-Dana Alokasi Umum	Meningkatkan Sumber Daya Manusia Yang Berkualitas Dan Berdaya Saing	Reformasi Birokrasi	Aparatur Pemko Lhokseumawe	1 Laporan	10,500,000	Badan Kepegawaian dan Pengembangan Sumber Daya Manusia
5 04 02 2 05	Pelaksanaan Kerja Sama antar Lembaga	Jumlah Dokumen Pelaksanaan Kerja Sama antar Lembaga				1 Dokumen	10,000,000	Kota Lhokseumawe, Banda Sakti, Mon Geudong	Dana Transfer Umum-Dana Alokasi Umum	Meningkatkan Sumber Daya Manusia Yang Berkualitas Dan Berdaya Saing	Reformasi Birokrasi	Aparatur Pemko Lhokseumawe	1 Dokumen	10,500,000	Badan Kepegawaian dan Pengembangan Sumber Daya Manusia
5 04 02 2 06	Penyusunan Standar Perangkat Pembelajaran Pemerintahan Dalam Negeri bagi Pimpinan Daerah, Jabatan Pimpinan Tinggi, dan Jabatan Fungsional	Jumlah Dokumen Hasil Penyusunan Standar Perangkat Pembelajaran Pemerintahan Dalam Negeri bagi Pimpinan Daerah, Jabatan Pimpinan Tinggi, dan Jabatan Fungsional yang Disusun				1 Dokumen	10,000,000	Kota Lhokseumawe, Banda Sakti, Mon Geudong	Dana Transfer Umum-Dana Alokasi Umum	Meningkatkan Sumber Daya Manusia Yang Berkualitas Dan Berdaya Saing	Reformasi Birokrasi	Aparatur Pemko Lhokseumawe	1 Dokumen	10,500,000	Badan Kepegawaian dan Pengembangan Sumber Daya Manusia
5 04 02 2 07	Penyelenggaraan Pengembangan Kompetensi bagi Pimpinan Daerah, Jabatan Pimpinan Tinggi, Jabatan Fungsional, Kepemimpinan, dan Prajabatan	Jumlah Laporan Hasil Penyelenggaraan Pengembangan Kompetensi bagi Pimpinan Daerah, Jabatan Pimpinan Tinggi, Jabatan Fungsional, Kepemimpinan, dan Prajabatan				1 Laporan	700,000,000	Kota Lhokseumawe, Banda Sakti, Mon Geudong	Dana Transfer Umum-Dana Alokasi Umum	Meningkatkan Sumber Daya Manusia Yang Berkualitas Dan Berdaya Saing	Reformasi Birokrasi	Aparatur Pemko Lhokseumawe	1 Laporan	694,726,800	Badan Kepegawaian dan Pengembangan Sumber Daya Manusia

Sistem Informasi Pemerintahan Daerah - Cetak RKPD

Kode	Urusan/ Bidang Urusan/ Program/ Kegiatan/ Sub Kegiatan	Indikator Program/ Kegiatan/ Sub Kegiatan	Target Akhir Periode RPJMD	Realisasi Capaian RKPD Tahun 2021	Prakiraan Capaian Target RKPD Tahun 2022	Capaian Kinerja dan Kerangka Pendanaan					Kelompok Sasaran	Prakiraan Maju Rencana Tahun 2024		Perangkat Daerah Penanggung Jawab								
						Target 2023	Pagu Indikatif	Lokasi	Sumber Dana	Prioritas		Target	Pagu Indikatif									
										Nasional					Daerah							
1	2	3	4	5	6	7	8	9	10	11	12	13	14	15	16							
5	04	02	2	08	Pembinaan, Pengoordinasian, Fasilitasi, Pemantauan, Evaluasi, dan Pelaporan Pelaksanaan Sertifikasi, Pengelolaan Kelembagaan dan Tenaga Pengembang Kompetensi, Pengelolaan Sumber Belajar, dan Kerja Sama, serta Pengembangan Kompetensi Pimpinan Daerah, Jabatan Pimpinan Tinggi, Kepemimpinan, dan Prajabatan	Jumlah Pembinaan, Pengoordinasian, Jumlah Dokumen Hasil Pembinaan, Koordinasi, Fasilitasi, Pemantauan, Evaluasi, dan Pelaporan Pelaksanaan Sertifikasi, Pengelolaan Kelembagaan dan Tenaga Pengembang Kompetensi, Pengelolaan Sumber Belajar, dan Kerja Sama							1 Laporan	10,000,000	Kota Lhokseumawe, Banda Sakti, Mon Geudong	Dana Transfer Umum-Dana Alokasi Umum	Meningkatkan Sumber Daya Manusia Yang Berkualitas Dan Berdaya Saing	Reformasi Birokrasi	Aparatur Pemko Lhokseumawe	1 Laporan	10,500,000	Badan Kepegawaian dan Pengembangan Sumber Daya Manusia
UNSUR PENGAWASAN URUSAN PEMERINTAHAN																						
6	01	INSPEKTORAT DAERAH													9,388,996,850	8,436,436,005						
6	01	01	PROGRAM PENUNJANG URUSAN PEMERINTAHAN DAERAH KABUPATEN/KOTA		Persentase Layanan Administrasi Pemerintah Daerah	100 Persen	0 Persen	100 Persen	6,332,346,053				100 Persen	6,334,119,109								
6	01	01	2	Perencanaan, Penganggaran, dan Evaluasi Kinerja Perangkat Daerah	Jumlah Dokumen Perencanaan, Penganggaran dan Evaluasi Kinerja Perangkat Daerah	28 Dokumen	0 Dokumen	7 Dokumen	25,700,000				7 Dokumen	25,707,196								
6	01	01	2	01	Penyusunan Dokumen Perencanaan Perangkat Daerah	Jumlah Dokumen Perencanaan Perangkat Daerah				6 Dokumen	15,700,000	Kota Lhokseumawe, Semua Kecamatan, Semua Kelurahan	Dana Transfer Umum-Dana Alokasi Umum	Memperkuat Stabilitas Polhukhankam Dan Transformasi Pelayanan Publik	Reformasi Birokrasi	Inspektorat Kota Lhokseumawe	6 Dokumen	15,704,396	Inspektorat			
6	01	01	2	07	Evaluasi Kinerja Perangkat Daerah	Jumlah Laporan Evaluasi Kinerja Perangkat Daerah				1 Laporan	10,000,000	Kota Lhokseumawe, Semua Kecamatan, Semua Kelurahan	Dana Transfer Umum-Dana Alokasi Umum	Memperkuat Stabilitas Polhukhankam Dan Transformasi Pelayanan Publik	Reformasi Birokrasi	Inspektorat Kota Lhokseumawe	1 Laporan	10,002,800	Inspektorat			
6	01	01	2	Administrasi Keuangan Perangkat Daerah	Periode Pelayanan Administrasi Keuangan	48 Bulan	0 Bulan	12 Bulan	5,303,961,000					12 Bulan	5,305,446,109							
6	01	01	2	01	Penyediaan Gaji dan Tunjangan ASN	Jumlah Orang yang Menerima Gaji dan Tunjangan ASN				57 Orang/bulan	5,278,961,000	Kota Lhokseumawe, Semua Kecamatan, Semua Kelurahan	Dana Transfer Umum-Dana Alokasi Umum	Memperkuat Stabilitas Polhukhankam Dan Transformasi Pelayanan Publik	Reformasi Birokrasi	Inspektorat Kota Lhokseumawe	57 Orang/bulan	5,280,439,109	Inspektorat			
6	01	01	2	05	Koordinasi dan Penyusunan Laporan Keuangan Akhir Tahun SKPD	Jumlah Laporan Keuangan Akhir Tahun SKPD dan Laporan Hasil Koordinasi Penyusunan Laporan Keuangan Akhir Tahun SKPD				1 Laporan	10,000,000	Kota Lhokseumawe, Semua Kecamatan, Semua Kelurahan	Dana Transfer Umum-Dana Alokasi Umum	Memperkuat Stabilitas Polhukhankam Dan Transformasi Pelayanan Publik	Reformasi Birokrasi	Inspektorat Kota Lhokseumawe	1 Laporan	10,002,800	Inspektorat			
6	01	01	2	06	Pengelolaan dan Penyediaan Bahan Tanggapan Pemeriksaan	Jumlah Dokumen Bahan Tanggapan Pemeriksaan dan Tindak Lanjut Pemeriksaan				1 Dokumen	15,000,000	Kota Lhokseumawe, Semua Kecamatan, Semua Kelurahan	Dana Transfer Umum-Dana Alokasi Umum	Memperkuat Stabilitas Polhukhankam Dan Transformasi Pelayanan Publik	Reformasi Birokrasi	Inspektorat Kota Lhokseumawe	1 Dokumen	15,004,200	Inspektorat			
6	01	01	2.1	Administrasi Kepegawaian Perangkat Daerah	Persentase Peningkatan Disiplin dan Kapasitas Sumber Daya Aparatur	100 Persen	0 Persen	100 Persen	50,000,000					100 Persen	50,014,000							
6	01	01	2.1	01	Peningkatan Sarana dan Prasarana Disiplin Pegawai	Jumlah Unit Peningkatan Sarana dan Prasarana Disiplin Pegawai				1 Unit	10,000,000	Kota Lhokseumawe, Semua Kecamatan, Semua Kelurahan	Dana Transfer Umum-Dana Alokasi Umum	Memperkuat Stabilitas Polhukhankam Dan Transformasi Pelayanan Publik	Reformasi Birokrasi	Inspektorat Kota Lhokseumawe	1 Unit	10,002,800	Inspektorat			
6	01	01	2.1	03	Pendataan dan Pengolahan Administrasi Kepegawaian	Jumlah Dokumen Pendataan dan Pengolahan Administrasi Kepegawaian				1 Dokumen	15,000,000	Kota Lhokseumawe, Semua Kecamatan, Semua Kelurahan	Dana Transfer Umum-Dana Alokasi Umum	Memperkuat Stabilitas Polhukhankam Dan Transformasi Pelayanan Publik	Reformasi Birokrasi	Inspektorat Kota Lhokseumawe	1 Dokumen	15,004,200	Inspektorat			
6	01	01	2.1	09	Pendidikan dan Pelatihan Pegawai Berdasarkan Tugas dan Fungsi	Jumlah Pegawai Berdasarkan Tugas dan Fungsi yang Mengikuti Pendidikan dan Pelatihan				4 Orang	25,000,000	Kota Lhokseumawe, Semua Kecamatan, Semua Kelurahan	Dana Transfer Umum-Dana Alokasi Umum	Memperkuat Stabilitas Polhukhankam Dan Transformasi Pelayanan Publik	Reformasi Birokrasi	Inspektorat Kota Lhokseumawe	4 Orang	25,007,000	Inspektorat			
6	01	01	2.1	Administrasi Umum Perangkat Daerah	Periode Pelaksanaan Administrasi Umum	48 Bulan	0 Bulan	12 Bulan	222,280,000					12 Bulan	222,342,238							
6	01	01	2.1	01	Penyediaan Komponen Instalasi Listrik/Penerangan Bangunan Kantor yang Disediakan	Jumlah Paket Komponen Instalasi Listrik/Penerangan Bangunan Kantor yang Disediakan				1 Paket	10,000,000	Kota Lhokseumawe, Semua Kecamatan, Semua Kelurahan	Dana Transfer Umum-Dana Alokasi Umum	Memperkuat Stabilitas Polhukhankam Dan Transformasi Pelayanan Publik	Reformasi Birokrasi	Inspektorat Kota Lhokseumawe	1 Paket	10,002,800	Inspektorat			
6	01	01	2.1	02	Penyediaan Peralatan dan Perlengkapan Kantor	Jumlah Paket Peralatan dan Perlengkapan Kantor yang Disediakan				12 Paket	33,000,000	Kota Lhokseumawe, Semua Kecamatan, Semua Kelurahan	Dana Transfer Umum-Dana Alokasi Umum	Memperkuat Stabilitas Polhukhankam Dan Transformasi Pelayanan Publik	Reformasi Birokrasi	Inspektorat Kota Lhokseumawe	12 Paket	33,009,240	Inspektorat			

Sistem Informasi Pemerintahan Daerah - Cetak RKP

Kode	Urusan/ Bidang Urusan/ Program/ Kegiatan/ Sub Kegiatan	Indikator Program/ Kegiatan/ Sub Kegiatan	Target Akhir Periode RPJMD	Realisasi Capaian RKP Tahun 2021	Prakiraan Capaian Target RKP Tahun 2022	Capaian Kinerja dan Kerangka Pendanaan						Kelompok Sasaran	Prakiraan Maju Rencana Tahun 2024		Perangkat Daerah Penanggung Jawab
						Target 2023	Pagu Indikatif	Lokasi	Sumber Dana	Prioritas			Target	Pagu Indikatif	
										Nasional	Daerah				
1	2	3	4	5	6	7	8	9	10	11	12	13	14	15	16
6.01.01.2.1.04	Penyediaan Bahan Logistik Kantor	Jumlah Paket Bahan Logistik Kantor yang Disediakan				540 Paket	13,000,000	Kota Lhokseumawe, Semua Kecamatan, Semua Kelurahan	Dana Transfer Umum-Dana Alokasi Umum	Memperkuat Stabilitas Polhukhankam Dan Transformasi Pelayanan Publik	Reformasi Birokrasi	Inspektorat Kota Lhokseumawe	540 Paket	13,003,640	Inspektorat
6.01.01.2.1.05	Penyediaan Barang Cetak dan Penggandaan	Jumlah Paket Barang Cetak dan Penggandaan yang Disediakan				4 Paket	9,000,000	Kota Lhokseumawe, Semua Kecamatan, Semua Kelurahan	Dana Transfer Umum-Dana Alokasi Umum	Memperkuat Stabilitas Polhukhankam Dan Transformasi Pelayanan Publik	Reformasi Birokrasi	Inspektorat Kota Lhokseumawe	4 Paket	9,002,520	Inspektorat
6.01.01.2.1.06	Penyediaan Bahan Bacaan dan Peraturan Perundang-undangan	Jumlah Dokumen Bahan Bacaan dan Peraturan Perundang-Undangan yang Disediakan				2 Dokumen	2,280,000	Kota Lhokseumawe, Semua Kecamatan, Semua Kelurahan	Dana Transfer Umum-Dana Alokasi Umum	Memperkuat Stabilitas Polhukhankam Dan Transformasi Pelayanan Publik	Reformasi Birokrasi	Inspektorat Kota Lhokseumawe	2 Dokumen	2,280,638	Inspektorat
6.01.01.2.1.09	Penyelenggaraan Rapat Koordinasi dan Konsultasi SKPD	Jumlah Laporan Penyelenggaraan Rapat Koordinasi dan Konsultasi SKPD				8 Laporan	155,000,000	Kota Lhokseumawe, Semua Kecamatan, Semua Kelurahan	Dana Transfer Umum-Dana Alokasi Umum	Memperkuat Stabilitas Polhukhankam Dan Transformasi Pelayanan Publik	Reformasi Birokrasi	Inspektorat Kota Lhokseumawe	8 Laporan	155,043,400	Inspektorat
6.01.01.2.1	Pengadaan Barang Milik Daerah Penunjang Urusan Pemerintah Daerah	Periode Pengadaan Barang Milik Daerah Penunjang Urusan Pemerintah Daerah	48 Bulan		0 Bulan	12 Bulan	105,332,253						12 Bulan	105,361,746	
6.01.01.2.1.01	Pengadaan Kendaraan Perorangan Dinas atau Kendaraan Dinas Jabatan	Jumlah Unit Kendaraan Perorangan Dinas atau Kendaraan Dinas Jabatan yang Disediakan				1 Unit	1,000,000	Kota Lhokseumawe, Semua Kecamatan, Semua Kelurahan	Dana Transfer Umum-Dana Alokasi Umum	Memperkuat Stabilitas Polhukhankam Dan Transformasi Pelayanan Publik	Reformasi Birokrasi	Inspektorat Kota Lhokseumawe	1 Unit	1,000,280	Inspektorat
6.01.01.2.1.02	Pengadaan Kendaraan Dinas Operasional atau Lapangan	Jumlah Unit Kendaraan Dinas Operasional atau Lapangan yang Disediakan				1 Unit	1,000,000	Kota Lhokseumawe, Semua Kecamatan, Semua Kelurahan	Dana Transfer Umum-Dana Alokasi Umum	Memperkuat Stabilitas Polhukhankam Dan Transformasi Pelayanan Publik	Reformasi Birokrasi	Inspektorat Kota Lhokseumawe	1 Unit	1,000,280	Inspektorat
6.01.01.2.1.11	Pengadaan Sarana dan Prasarana Pendukung Gedung Kantor atau Bangunan Lainnya	Jumlah Unit Sarana dan Prasarana Pendukung Gedung Kantor atau Bangunan Lainnya yang Disediakan				6 Unit	103,332,253	Kota Lhokseumawe, Semua Kecamatan, Semua Kelurahan	Dana Transfer Umum-Dana Alokasi Umum	Memperkuat Stabilitas Polhukhankam Dan Transformasi Pelayanan Publik	Reformasi Birokrasi	Inspektorat Kota Lhokseumawe	6 Unit	103,361,186	Inspektorat
6.01.01.2.1	Penyediaan Jasa Penunjang Urusan Pemerintahan Daerah	Periode Penyediaan Jasa Penunjang Urusan Pemerintahan Daerah	48 Bulan		0 Bulan	12 Bulan	455,772,800						12 Bulan	455,900,416	
6.01.01.2.1.01	Penyediaan Jasa Surat Menyurat	Jumlah Laporan Penyediaan Jasa Surat Menyurat				12 Laporan	2,000,000	Kota Lhokseumawe, Semua Kecamatan, Semua Kelurahan	Dana Transfer Umum-Dana Alokasi Umum	Memperkuat Stabilitas Polhukhankam Dan Transformasi Pelayanan Publik	Reformasi Birokrasi	Inspektorat Kota Lhokseumawe	12 Laporan	2,000,560	Inspektorat
6.01.01.2.1.02	Penyediaan Jasa Komunikasi, Sumber Daya Air dan Listrik	Jumlah Laporan Penyediaan Jasa Komunikasi, Sumber Daya Air dan Listrik yang Disediakan				12 Laporan	106,800,000	Kota Lhokseumawe, Semua Kecamatan, Semua Kelurahan	Dana Transfer Umum-Dana Alokasi Umum	Memperkuat Stabilitas Polhukhankam Dan Transformasi Pelayanan Publik	Reformasi Birokrasi	Inspektorat Kota Lhokseumawe	12 Laporan	106,829,904	Inspektorat
6.01.01.2.1.03	Penyediaan Jasa Peralatan dan Perlengkapan Kantor	Jumlah Laporan Penyediaan Jasa Peralatan dan Perlengkapan Kantor yang Disediakan				1 Laporan	30,000,000	Kota Lhokseumawe, Semua Kecamatan, Semua Kelurahan	Dana Transfer Umum-Dana Alokasi Umum	Memperkuat Stabilitas Polhukhankam Dan Transformasi Pelayanan Publik	Reformasi Birokrasi	Inspektorat Kota Lhokseumawe	1 Laporan	30,008,400	Inspektorat
6.01.01.2.1.04	Penyediaan Jasa Pelayanan Umum Kantor	Jumlah Laporan Penyediaan Jasa Pelayanan Umum Kantor yang Disediakan				1 Laporan	316,972,800	Kota Lhokseumawe, Semua Kecamatan, Semua Kelurahan	Dana Transfer Umum-Dana Alokasi Umum	Memperkuat Stabilitas Polhukhankam Dan Transformasi Pelayanan Publik	Reformasi Birokrasi	Inspektorat Kota Lhokseumawe	1 Laporan	317,061,552	Inspektorat
6.01.01.2.1	Pemeliharaan Barang Milik Daerah Penunjang Urusan Pemerintahan Daerah	Periode Pemeliharaan Barang Milik Daerah Penunjang Urusan Pemerintahan Daerah	48 Bulan		0 Bulan	12 Bulan	169,300,000						12 Bulan	169,347,404	
6.01.01.2.1.01	Penyediaan Jasa Pemeliharaan, Biaya Pemeliharaan, dan Pajak Kendaraan Perorangan Dinas atau Kendaraan Dinas Jabatan yang Dipelihara dan Dibayarkan Pajaknya	Jumlah Kendaraan Perorangan Dinas atau Kendaraan Dinas Jabatan yang Dipelihara dan Dibayarkan Pajaknya				1 Unit	33,300,000	Kota Lhokseumawe, Semua Kecamatan, Semua Kelurahan	Dana Transfer Umum-Dana Alokasi Umum	Memperkuat Stabilitas Polhukhankam Dan Transformasi Pelayanan Publik	Reformasi Birokrasi	Inspektorat Kota Lhokseumawe	1 Unit	33,309,324	Inspektorat
6.01.01.2.1.02	Penyediaan Jasa Pemeliharaan, Biaya Pemeliharaan, Pajak dan Perizinan Kendaraan Dinas Operasional atau Lapangan	Jumlah Kendaraan Dinas Operasional atau Lapangan yang Dipelihara dan Dibayarkan Pajak dan Perizinan				5 Unit	121,000,000	Kota Lhokseumawe, Semua Kecamatan, Semua Kelurahan	Dana Transfer Umum-Dana Alokasi Umum	Memperkuat Stabilitas Polhukhankam Dan Transformasi Pelayanan Publik	Reformasi Birokrasi	Inspektorat Kota Lhokseumawe	5 Unit	121,033,880	Inspektorat
6.01.01.2.1.10	Pemeliharaan/Rehabilitasi Sarana dan Prasarana Gedung Kantor atau Bangunan Lainnya	Jumlah Sarana dan Prasarana Gedung Kantor atau Bangunan Lainnya yang Dipelihara/Direhabilitasi				12 Unit	15,000,000	Kota Lhokseumawe, Semua Kecamatan, Semua Kelurahan	Dana Transfer Umum-Dana Alokasi Umum	Memperkuat Stabilitas Polhukhankam Dan Transformasi Pelayanan Publik	Reformasi Birokrasi	Inspektorat Kota Lhokseumawe	12 Unit	15,004,200	Inspektorat

Sistem Informasi Pemerintahan Daerah - Cetak RKPD

Kode	Urusan/ Bidang Urusan/ Program/ Kegiatan/ Sub Kegiatan	Indikator Program/ Kegiatan/ Sub Kegiatan	Target Akhir Periode RPJMD	Realisasi Capaian RKPD Tahun 2021	Prakiraan Capaian Target RKPD Tahun 2022	Capaian Kinerja dan Kerangka Pendanaan						Kelompok Sasaran	Prakiraan Maju Rencana Tahun 2024		Perangkat Daerah Penanggung Jawab
						Target 2023	Pagu Indikatif	Lokasi	Sumber Dana	Prioritas			Target	Pagu Indikatif	
										Nasional	Daerah				
1	2	3	4	5	6	7	8	9	10	11	12	13	14	15	16
6 01 02	PROGRAM PENYELENGGARAAN PENGAWASAN	Cakupan Penyelenggaraan Pengawasan	Persen		Persen	80,02 Persen	2,352,816,277						80,02 Persen	1,698,796,993	
6 01 02 2	Penyelenggaraan Pengawasan Internal	Jumlah Laporan Pengawasan Internal	904 Laporan		0 Laporan	226 Laporan	2,004,146,277						226 Laporan	1,422,485,437	
6 01 02 2 01	Pengawasan Kinerja Pemerintah Daerah	Jumlah Laporan Hasil Pengawasan Kinerja Pemerintah Daerah				7 Laporan	130,218,061	Kota Lhokseumawe, Semua Kecamatan, Semua Kelurahan	Dana Transfer Umum-Dana Alokasi Umum	Memperkuat Stabilitas Polhukhankam Dan Transformasi Pelayanan Publik	Reformasi Birokrasi	OPD, Sekolah, Puskesmas dan Gampoeng yang dilakukan pengawasan	7 Laporan	130,254,522	Inspektorat
6 01 02 2 02	Pengawasan Keuangan Pemerintah Daerah	Jumlah Laporan Hasil Pengawasan Keuangan Pemerintah Daerah				15 Laporan	286,995,000	Kota Lhokseumawe, Semua Kecamatan, Semua Kelurahan	Dana Transfer Umum-Dana Alokasi Umum	Memperkuat Stabilitas Polhukhankam Dan Transformasi Pelayanan Publik	Reformasi Birokrasi	OPD, Sekolah, Puskesmas dan Gampoeng yang dilakukan pengawasan	15 Laporan	239,508,204	Inspektorat
6 01 02 2 03	Reviu Laporan Kinerja	Jumlah Laporan Hasil Reviu Laporan Kinerja				10 Laporan	290,036,200	Kota Lhokseumawe, Semua Kecamatan, Semua Kelurahan	Dana Transfer Umum-Dana Alokasi Umum	Memperkuat Stabilitas Polhukhankam Dan Transformasi Pelayanan Publik	Reformasi Birokrasi	OPD, Sekolah, Puskesmas dan Gampoeng yang dilakukan pengawasan	10 Laporan	152,677,248	Inspektorat
6 01 02 2 04	Reviu Laporan Keuangan	Jumlah Laporan Hasil Reviu Laporan Keuangan				25 Laporan	474,965,000	Kota Lhokseumawe, Semua Kecamatan, Semua Kelurahan	Dana Transfer Umum-Dana Alokasi Umum	Memperkuat Stabilitas Polhukhankam Dan Transformasi Pelayanan Publik	Reformasi Birokrasi	OPD, Sekolah, Puskesmas dan Gampoeng yang dilakukan pengawasan	25 Laporan	339,155,897	Inspektorat
6 01 02 2 05	Pengawasan Desa	Jumlah Laporan Hasil Pengawasan Desa				68 Laporan	322,555,900	Kota Lhokseumawe, Semua Kecamatan, Semua Kelurahan	Dana Transfer Umum-Dana Alokasi Umum	Memperkuat Stabilitas Polhukhankam Dan Transformasi Pelayanan Publik	Reformasi Birokrasi	OPD, Sekolah, Puskesmas dan Gampoeng yang dilakukan pengawasan	68 Laporan	261,429,625	Inspektorat
6 01 02 2 06	Kerja Sama Pengawasan Internal	Jumlah Kesepakatan Pengawasan Internal yang Terbentuk				1 Kesepakatan	206,871,741	Kota Lhokseumawe, Semua Kecamatan, Semua Kelurahan	Dana Transfer Umum-Dana Alokasi Umum	Memperkuat Stabilitas Polhukhankam Dan Transformasi Pelayanan Publik	Reformasi Birokrasi	OPD, Sekolah, Puskesmas dan Gampoeng yang dilakukan pengawasan	1 Kesepakatan	106,901,665	Inspektorat
6 01 02 2 07	Monitoring dan Evaluasi Tindak Lanjut Hasil Pemeriksaan BPK RI dan Tindak Lanjut Hasil Pemeriksaan APIP	Jumlah Dokumen Hasil Monitoring dan Evaluasi Tindak Lanjut Hasil Pemeriksaan BPK RI dan Tindak Lanjut Hasil Pemeriksaan APIP				100 Dokumen	292,504,375	Kota Lhokseumawe, Semua Kecamatan, Semua Kelurahan	Dana Transfer Umum-Dana Alokasi Umum	Memperkuat Stabilitas Polhukhankam Dan Transformasi Pelayanan Publik	Reformasi Birokrasi	OPD, Sekolah, Puskesmas dan Gampoeng yang dilakukan pengawasan	100 Dokumen	192,558,276	Inspektorat
6 01 02 2	Penyelenggaraan Pengawasan dengan Tujuan Tertentu	Jumlah Laporan Pengawasan Dengan Tujuan Tertentu	64 Laporan		0 Laporan	16 Laporan	348,670,000						16 Laporan	276,311,556	
6 01 02 2 01	Penanganan Penyelesaian Kerugian Negara/Daerah	Jumlah Laporan Penyelesaian Kerugian Negara/Daerah yang Ditangani				1 Laporan	21,000,000	Kota Lhokseumawe, Semua Kecamatan, Semua Kelurahan	Dana Transfer Umum-Dana Alokasi Umum	Memperkuat Stabilitas Polhukhankam Dan Transformasi Pelayanan Publik	Reformasi Birokrasi	Perangkat Daerah dan Perangkat Gampoeng	1 Laporan	21,005,880	Inspektorat
6 01 02 2 02	Pengawasan dengan Tujuan Tertentu	Jumlah Laporan Hasil Pengawasan Dengan Tujuan Tertentu				15 Laporan	327,670,000	Kota Lhokseumawe, Semua Kecamatan, Semua Kelurahan	Dana Transfer Umum-Dana Alokasi Umum	Memperkuat Stabilitas Polhukhankam Dan Transformasi Pelayanan Publik	Reformasi Birokrasi	Perangkat Daerah dan Perangkat Gampoeng	15 Laporan	255,305,676	Inspektorat
6 01 03	PROGRAM PERUMUSAN KEBIJAKAN, PENDAMPINGAN DAN ASISTENSI	Kategori Penilaian Reformasi Birokrasi	CC/51.50 Kategori/Point		0 Kategori/Point	CC/50.00 Kategori/Point							CC/50.00 Kategori/Point		
		Level Kapabilitas APIP	Level 4 Level		0 Level	Level 3 Level	703,834,520						Level 3 Level	403,519,903	
		Tingkat Maturitas SPIP Pemko Lhokseumawe	Level 4 (3.5) Level (Point)		0 Level (Point)	Level 3 (3.2) Level (Point)							Level 3 (3.2) Level (Point)		
6 01 03 2	Perumusan Kebijakan Teknis di Bidang Pengawasan dan Fasilitasi Pengawasan	Jumlah Rekomendasi yang Dihadiskan	144 Rekomendasi		0 Rekomendasi	36 Rekomendasi	311,281,792						36 Rekomendasi	261,354,951	
6 01 03 2 01	Perumusan Kebijakan Teknis di Bidang Pengawasan	Jumlah Rekomendasi Kebijakan Teknis di Bidang Pengawasan yang Disusun				35 Rekomendasi	235,167,845	Kota Lhokseumawe, Semua Kecamatan, Semua Kelurahan	Dana Transfer Umum-Dana Alokasi Umum	Memperkuat Stabilitas Polhukhankam Dan Transformasi Pelayanan Publik	Reformasi Birokrasi	OPD Kota Lhokseumawe	35 Rekomendasi	235,233,692	Inspektorat
6 01 03 2 02	Perumusan Kebijakan Teknis di Bidang Fasilitasi Pengawasan	Jumlah Rekomendasi Kebijakan Teknis di Bidang Fasilitasi Pengawasan yang Disusun				1 Rekomendasi	76,113,947	Kota Lhokseumawe, Semua Kecamatan, Semua Kelurahan	Dana Transfer Umum-Dana Alokasi Umum	Memperkuat Stabilitas Polhukhankam Dan Transformasi Pelayanan Publik	Reformasi Birokrasi	OPD Kota Lhokseumawe	1 Rekomendasi	26,121,259	Inspektorat

Sistem Informasi Pemerintahan Daerah - Cetak RKPD

Kode	Urusan/ Bidang Urusan/ Program/ Kegiatan/ Sub Kegiatan	Indikator Program/ Kegiatan/ Sub Kegiatan	Target Akhir Periode RPJMD	Realisasi Capaian RKPD Tahun 2021	Prakiraan Capaian Target RKPD Tahun 2022	Capaian Kinerja dan Kerangka Pendanaan						Kelompok Sasaran	Prakiraan Maju Rencana Tahun 2024		Perangkat Daerah Penanggung Jawab
						Target 2023	Pagu Indikatif	Lokasi	Sumber Dana	Prioritas			Target	Pagu Indikatif	
										Nasional	Daerah				
1	2	3	4	5	6	7	8	9	10	11	12	13	14	15	16
6 01 03 2	Pendampingan dan Asistensi	Persentase Pendampingan dan Asistensi	100 Persen		0 Persen	100 Persen	392,552,728						100 Persen	142,164,952	
6 01 03 2 01	Pendampingan dan Asistensi Urusan Pemerintahan Daerah	Jumlah Perangkat Daerah yang Dilakukan Pendampingan dan Asistensi Urusan Pemerintahan Daerah				34 perangkat daerah	257,682,400	Kota Lhokseumawe, Semua Kecamatan, Semua Kelurahan	Dana Transfer Umum-Dana Alokasi Umum	Memperkuat Stabilitas Polhukhankam Dan Transformasi Pelayanan Publik	Reformasi Birokrasi	OPD Kota Lhokseumawe	34 perangkat daerah	57,270,860	Inspektorat
6 01 03 2 02	Pendampingan, Asistensi, Verifikasi, dan Penilaian Reformasi Birokrasi	Jumlah Perangkat Daerah yang Dilakukan Pendampingan, Asistensi, Verifikasi, dan Penilaian Reformasi Birokrasi				34 perangkat daerah	26,113,947	Kota Lhokseumawe, Semua Kecamatan, Semua Kelurahan	Dana Transfer Umum-Dana Alokasi Umum	Memperkuat Stabilitas Polhukhankam Dan Transformasi Pelayanan Publik	Reformasi Birokrasi	OPD Kota Lhokseumawe	34 perangkat daerah	26,121,259	Inspektorat
6 01 03 2 03	Koordinasi, Monitoring dan Evaluasi serta Verifikasi Pencegahan dan Pemberantasan Korupsi	Jumlah Kegiatan Koordinasi, Monitoring dan Evaluasi serta Verifikasi Pencegahan dan Pemberantasan Korupsi				1 Kegiatan	76,113,947	Kota Lhokseumawe, Semua Kecamatan, Semua Kelurahan	Dana Transfer Umum-Dana Alokasi Umum	Memperkuat Stabilitas Polhukhankam Dan Transformasi Pelayanan Publik	Reformasi Birokrasi	OPD Kota Lhokseumawe	1 Kegiatan	26,121,259	Inspektorat
6 01 03 2 04	Pendampingan, Asistensi dan Verifikasi Penegakan Integritas	Jumlah Perangkat Daerah yang Dilakukan Pendampingan, Asistensi dan Verifikasi Penegakan Integritas				34 perangkat daerah	32,642,434	Kota Lhokseumawe, Semua Kecamatan, Semua Kelurahan	Dana Transfer Umum-Dana Alokasi Umum	Memperkuat Stabilitas Polhukhankam Dan Transformasi Pelayanan Publik	Reformasi Birokrasi	OPD Kota Lhokseumawe	34 perangkat daerah	32,651,574	Inspektorat
7 01	UNSUR KEWILAYAHAN KECAMATAN						3,399,343,621							3,328,175,277	
7 01 01	PROGRAM PENUNJANG URUSAN PEMERINTAHAN DAERAH KABUPATEN/KOTA	Persentase Layanan Administrasi Pemerintah Daerah	100 Persen		0 Persen	100 Persen	3,051,507,865						100 Persen	2,980,242,127	
7 01 01 2	Perencanaan, Penganggaran, dan Evaluasi Kinerja Perangkat Daerah	Jumlah Dokumen Perencanaan, Penganggaran dan Evaluasi Kinerja Perangkat Daerah	7 Dokumen		0 Dokumen	7 Dokumen	24,237,500						7 Dokumen	26,237,500	
7 01 01 2 01	Penyusunan Dokumen Perencanaan Perangkat Daerah	Jumlah Dokumen Perencanaan Perangkat Daerah				1 Dokumen	12,237,500	Semua Kab/Kota, Semua Kecamatan, Semua Kelurahan	Dana Transfer Umum-Dana Alokasi Umum	Memperkuat Stabilitas Polhukhankam Dan Transformasi Pelayanan Publik	Reformasi Birokrasi	Kecamatan Banda Sakti	1 Dokumen	14,237,500	Kecamatan Banda Sakti
7 01 01 2 02	Koordinasi dan Penyusunan Dokumen RKA-SKPD	Jumlah Dokumen RKA-SKPD dan Laporan Hasil Koordinasi Penyusunan Dokumen RKA-SKPD				1 Dokumen	2,000,000	Kota Lhokseumawe, Banda Sakti, Semua Kelurahan	Dana Transfer Umum-Dana Alokasi Umum	Memperkuat Stabilitas Polhukhankam Dan Transformasi Pelayanan Publik	Reformasi Birokrasi	Kecamatan Banda Sakti	1 Dokumen	2,000,000	Kecamatan Banda Sakti
7 01 01 2 03	Koordinasi dan Penyusunan Dokumen Perubahan RKA-SKPD	Jumlah Dokumen Perubahan RKA-SKPD dan Laporan Hasil Koordinasi Penyusunan Dokumen Perubahan RKA-SKPD				1 Dokumen	2,000,000	Kota Lhokseumawe, Banda Sakti, Semua Kelurahan	Dana Transfer Umum-Dana Alokasi Umum	Memperkuat Stabilitas Polhukhankam Dan Transformasi Pelayanan Publik	Reformasi Birokrasi	Kecamatan Banda Sakti	1 Dokumen	2,000,000	Kecamatan Banda Sakti
7 01 01 2 04	Koordinasi dan Penyusunan DPA-SKPD	Jumlah Dokumen DPA-SKPD dan Laporan Hasil Koordinasi Penyusunan Dokumen DPA-SKPD				1 Dokumen	2,000,000	Kota Lhokseumawe, Banda Sakti, Semua Kelurahan	Dana Transfer Umum-Dana Alokasi Umum	Memperkuat Stabilitas Polhukhankam Dan Transformasi Pelayanan Publik	Reformasi Birokrasi	Kecamatan Banda Sakti	1 Dokumen	2,000,000	Kecamatan Banda Sakti
7 01 01 2 05	Koordinasi dan Penyusunan Perubahan DPA-SKPD	Jumlah Dokumen Perubahan DPA-SKPD dan Laporan Hasil Koordinasi Penyusunan Dokumen Perubahan DPA-SKPD				1 Dokumen	2,000,000	Kota Lhokseumawe, Banda Sakti, Semua Kelurahan	Dana Transfer Umum-Dana Alokasi Umum	Memperkuat Stabilitas Polhukhankam Dan Transformasi Pelayanan Publik	Reformasi Birokrasi	Kecamatan Banda Sakti	1 Dokumen	2,000,000	Kecamatan Banda Sakti
7 01 01 2 06	Koordinasi dan Penyusunan Laporan Capaian Kinerja dan Ikhtisar Realisasi Kinerja SKPD	Jumlah Laporan Capaian Kinerja dan Ikhtisar Realisasi Kinerja SKPD dan Laporan Hasil Koordinasi Penyusunan Laporan Capaian Kinerja dan Ikhtisar Realisasi Kinerja SKPD				1 Laporan	2,000,000	Kota Lhokseumawe, Banda Sakti, Semua Kelurahan	Dana Transfer Umum-Dana Alokasi Umum	Memperkuat Stabilitas Polhukhankam Dan Transformasi Pelayanan Publik	Reformasi Birokrasi	Kecamatan Banda Sakti	1 Laporan	2,000,000	Kecamatan Banda Sakti
7 01 01 2 07	Evaluasi Kinerja Perangkat Daerah	Jumlah Laporan Evaluasi Kinerja Perangkat Daerah				1 Laporan	2,000,000	Kota Lhokseumawe, Banda Sakti, Semua Kelurahan	Dana Transfer Umum-Dana Alokasi Umum	Memperkuat Stabilitas Polhukhankam Dan Transformasi Pelayanan Publik	Reformasi Birokrasi	Kecamatan Banda Sakti	1 Laporan	2,000,000	Kecamatan Banda Sakti
7 01 01 2	Administrasi Keuangan Perangkat Daerah	Periode Administrasi Keuangan Perangkat Daerah	12 Bulan		0 Bulan	12 Bulan	1,866,005,000						12 Bulan	1,869,005,000	
7 01 01 2 01	Penyediaan Gaji dan Tunjangan ASN	Jumlah Orang yang Menerima Gaji dan Tunjangan ASN				27 Orang/bulan	1,862,005,000	Kota Lhokseumawe, Banda Sakti, Semua Kelurahan	Dana Transfer Umum-Dana Alokasi Umum	Memperkuat Stabilitas Polhukhankam Dan Transformasi Pelayanan Publik	Reformasi Birokrasi	Kecamatan Banda Sakti	27 Orang/bulan	1,865,005,000	Kecamatan Banda Sakti
7 01 01 2 05	Koordinasi dan Penyusunan Laporan Keuangan Akhir Tahun SKPD	Jumlah Laporan Keuangan Akhir Tahun SKPD dan Laporan Hasil Koordinasi Penyusunan Laporan Keuangan Akhir Tahun SKPD				1 Laporan	2,000,000	Kota Lhokseumawe, Banda Sakti, Semua Kelurahan	Dana Transfer Umum-Dana Alokasi Umum	Memperkuat Stabilitas Polhukhankam Dan Transformasi Pelayanan Publik	Reformasi Birokrasi	Kecamatan Banda Sakti	1 Laporan	2,000,000	Kecamatan Banda Sakti

Sistem Informasi Pemerintahan Daerah - Cetak RKPD

Kode	Usuran/ Bidang Usuran/ Program/ Kegiatan/ Sub Kegiatan	Indikator Program/ Kegiatan/ Sub Kegiatan	Target Akhir Periode RPJMD	Realisasi Capaian RKPD Tahun 2021	Prakiraan Capaian Target RKPD Tahun 2022	Capaian Kinerja dan Kerangka Pendanaan						Kelompok Sasaran	Prakiraan Maju Rencana Tahun 2024		Perangkat Daerah Penanggung Jawab
						Target 2023	Pagu Indikatif	Lokasi	Sumber Dana	Prioritas			Target	Pagu Indikatif	
										Nasional	Daerah				
1	2	3	4	5	6	7	8	9	10	11	12	13	14	15	16
7 01 01 2 07	Koordinasi dan Penyusunan Laporan Keuangan Bulanan/ Triwulanan/ Semesteran SKPD	Jumlah Laporan Keuangan Bulanan/ Triwulanan/ Semesteran SKPD dan Laporan Koordinasi Penyusunan Laporan Keuangan Bulanan/Triwulanan/Semesteran SKPD				3 Laporan	2,000,000	Kota Lhokseumawe, Banda Sakti, Semua Kelurahan	Dana Transfer Umum-Dana Alokasi Umum	Memperkuat Stabilitas Polhukhankam Dan Transformasi Pelayanan Publik	Reformasi Birokrasi	Kecamatan Banda Sakti	3 Laporan	2,000,000	Kecamatan Banda Sakti
7 01 01 2	Administrasi Barang Milik Daerah pada Perangkat Daerah	Jumlah Laporan Administrasi Barang Milik Daerah pada Perangkat Daerah	1 Laporan		0 Laporan	1 Laporan	1,575,000						1 Laporan	1,653,750	
7 01 01 2 05	Rekonsiliasi dan Penyusunan Laporan Barang Milik Daerah pada SKPD	Jumlah Laporan Rekonsiliasi dan Penyusunan Laporan Barang Milik Daerah pada SKPD				13 Laporan	1,575,000	Kota Lhokseumawe, Banda Sakti, Semua Kelurahan	Dana Transfer Umum-Dana Alokasi Umum	Memperkuat Stabilitas Polhukhankam Dan Transformasi Pelayanan Publik	Reformasi Birokrasi	Kecamatan Banda Sakti	13 Laporan	1,653,750	Kecamatan Banda Sakti
7 01 01 2.1	Administrasi Kepegawaian Perangkat Daerah	Jumlah Laporan Administrasi Kepegawaian Perangkat Daerah	3 Laporan		0 Laporan	3 Laporan	52,000,000						3 Laporan	54,600,000	
7 01 01 2.1 02	Pengadaan Pakaian Dinas beserta Atribut Kelengkapannya	Jumlah Paket Pakaian Dinas beserta Atribut Kelengkapan				75 Paket	50,000,000	Kota Lhokseumawe, Banda Sakti, Semua Kelurahan	Dana Transfer Umum-Dana Alokasi Umum	Memperkuat Stabilitas Polhukhankam Dan Transformasi Pelayanan Publik	Reformasi Birokrasi	Pegawai Kecamatan Banda Sakti	75 Paket	52,500,000	Kecamatan Banda Sakti
7 01 01 2.1 03	Pendataan dan Pengolahan Administrasi Kepegawaian	Jumlah Dokumen Pendataan dan Pengolahan Administrasi Kepegawaian				3 Dokumen	2,000,000	Kota Lhokseumawe, Banda Sakti, Semua Kelurahan	Dana Transfer Umum-Dana Alokasi Umum	Memperkuat Stabilitas Polhukhankam Dan Transformasi Pelayanan Publik	Reformasi Birokrasi	Pegawai Kecamatan Banda Sakti	3 Dokumen	2,100,000	Kecamatan Banda Sakti
7 01 01 2.1	Administrasi Umum Perangkat Daerah	Periode Administrasi Umum Perangkat Daerah	12 Bulan		0 Bulan	12 Bulan	134,290,365						12 Bulan	167,475,877	
7 01 01 2.1 02	Penyediaan Peralatan dan Perlengkapan Kantor	Jumlah Paket Peralatan dan Perlengkapan Kantor yang Disediakan				30 Paket	27,150,365	Kota Lhokseumawe, Banda Sakti, Semua Kelurahan	Dana Transfer Umum-Dana Alokasi Umum	Memperkuat Stabilitas Polhukhankam Dan Transformasi Pelayanan Publik	Reformasi Birokrasi	Kecamatan Banda Sakti	30 Paket	33,178,877	Kecamatan Banda Sakti
7 01 01 2.1 03	Penyediaan Peralatan Rumah Tangga	Jumlah Paket Peralatan Rumah Tangga yang Disediakan				5 Paket	2,000,000	Kota Lhokseumawe, Banda Sakti, Semua Kelurahan	Dana Transfer Umum-Dana Alokasi Umum	Memperkuat Stabilitas Polhukhankam Dan Transformasi Pelayanan Publik	Reformasi Birokrasi	Kecamatan Banda Sakti	5 Paket	2,000,000	Kecamatan Banda Sakti
7 01 01 2.1 04	Penyediaan Bahan Logistik Kantor	Jumlah Paket Bahan Logistik Kantor yang Disediakan				4 Paket	20,000,000	Kota Lhokseumawe, Banda Sakti, Semua Kelurahan	Dana Transfer Umum-Dana Alokasi Umum	Memperkuat Stabilitas Polhukhankam Dan Transformasi Pelayanan Publik	Reformasi Birokrasi	Kecamatan Banda Sakti	4 Paket	24,000,000	Kecamatan Banda Sakti
7 01 01 2.1 05	Penyediaan Barang Cetak dan Penggandaan	Jumlah Paket Barang Cetak dan Penggandaan yang Disediakan				2 Paket	12,000,000	Kota Lhokseumawe, Banda Sakti, Semua Kelurahan	Dana Transfer Umum-Dana Alokasi Umum	Memperkuat Stabilitas Polhukhankam Dan Transformasi Pelayanan Publik	Reformasi Birokrasi	Kecamatan Banda Sakti	2 Paket	15,000,000	Kecamatan Banda Sakti
7 01 01 2.1 06	Penyediaan Bahan Bacaan dan Peraturan Perundang-undangan	Jumlah Dokumen Bahan Bacaan dan Peraturan Perundang-undangan yang Disediakan				1 Dokumen	1,140,000	Kota Lhokseumawe, Banda Sakti, Semua Kelurahan	Dana Transfer Umum-Dana Alokasi Umum	Memperkuat Stabilitas Polhukhankam Dan Transformasi Pelayanan Publik	Reformasi Birokrasi	Kecamatan Banda Sakti	1 Dokumen	1,197,000	Kecamatan Banda Sakti
7 01 01 2.1 07	Penyediaan Bahan/Material	Jumlah Paket Bahan/Material yang Disediakan				2 Paket	2,000,000	Kota Lhokseumawe, Banda Sakti, Semua Kelurahan	Dana Transfer Umum-Dana Alokasi Umum	Memperkuat Stabilitas Polhukhankam Dan Transformasi Pelayanan Publik	Reformasi Birokrasi	Kecamatan Banda Sakti	2 Paket	2,100,000	Kecamatan Banda Sakti
7 01 01 2.1 09	Penyelenggaraan Rapat Koordinasi dan Konsultasi SKPD	Jumlah Laporan Penyelenggaraan Rapat Koordinasi dan Konsultasi SKPD				22 Laporan	70,000,000	Kota Lhokseumawe, Banda Sakti, Semua Kelurahan	Dana Transfer Umum-Dana Alokasi Umum	Memperkuat Stabilitas Polhukhankam Dan Transformasi Pelayanan Publik	Reformasi Birokrasi	Kecamatan Banda Sakti	22 Laporan	90,000,000	Kecamatan Banda Sakti
7 01 01 2.1	Pengadaan Barang Milik Daerah Penunjang Urusan Pemerintah Daerah	Jumlah Jenis Pengadaan Barang Milik Daerah Penunjang Urusan Pemerintah Daerah	8 Jenis		0 Jenis	8 Jenis	364,000,000						8 Jenis	221,400,000	
7 01 01 2.1 01	Pengadaan Kendaraan Perorangan Dinas atau Kendaraan Dinas Jabatan	Jumlah Unit Kendaraan Perorangan Dinas atau Kendaraan Dinas Jabatan yang Disediakan				2 Unit	70,000,000	Kota Lhokseumawe, Banda Sakti, Semua Kelurahan	Dana Transfer Umum-Dana Alokasi Umum	Memperkuat Stabilitas Polhukhankam Dan Transformasi Pelayanan Publik	Reformasi Birokrasi	Kecamatan Banda Sakti	2 Unit	39,900,000	Kecamatan Banda Sakti
7 01 01 2.1 02	Pengadaan Kendaraan Dinas Operasional atau Lapangan	Jumlah Unit Kendaraan Dinas Operasional atau Lapangan yang Disediakan				1 Unit	84,000,000	Kota Lhokseumawe, Banda Sakti, Semua Kelurahan	Dana Transfer Umum-Dana Alokasi Umum	Memperkuat Stabilitas Polhukhankam Dan Transformasi Pelayanan Publik	Reformasi Birokrasi	Kecamatan Banda Sakti	1 Unit	85,000,000	Kecamatan Banda Sakti

Sistem Informasi Pemerintahan Daerah - Cetak RKP

Kode	Urusan/ Bidang Urusan/ Program/ Kegiatan/ Sub Kegiatan	Indikator Program/ Kegiatan/ Sub Kegiatan	Target Akhir Periode RPJMD	Realisasi Capaian RKP Tahun 2021	Prakiraan Capaian Target RKP Tahun 2022	Capaian Kinerja dan Kerangka Pendanaan					Kelompok Sasaran	Prakiraan Maju Rencana Tahun 2024		Perangkat Daerah Penanggung Jawab	
						Target 2023	Pagu Indikatif	Lokasi	Sumber Dana	Prioritas		Target	Pagu Indikatif		
										Nasional					Daerah
1	2	3	4	5	6	7	8	9	10	11	12	13	14	15	16
7 01 01 2.1 05	Pengadaan Mebel	Jumlah Paket Mebel yang Disediakan				6 Unit	10,000,000	Kota Lhokseumawe, Banda Sakti, Semua Kelurahan	Dana Transfer Umum-Dana Alokasi Umum	Memperkuat Stabilitas Polhukhankam Dan Transformasi Pelayanan Publik	Reformasi Birokrasi	Kecamatan Banda Sakti	6 Unit	10,500,000	Kecamatan Banda Sakti
7 01 01 2.1 06	Pengadaan Peralatan dan Mesin Lainnya	Jumlah Unit Peralatan dan Mesin Lainnya yang Disediakan				4 Unit	20,000,000	Kota Lhokseumawe, Banda Sakti, Semua Kelurahan	Dana Transfer Umum-Dana Alokasi Umum	Memperkuat Stabilitas Polhukhankam Dan Transformasi Pelayanan Publik	Reformasi Birokrasi	Kecamatan Banda Sakti	4 Unit	21,000,000	Kecamatan Banda Sakti
7 01 01 2.1 07	Pengadaan Aset Tetap Lainnya	Jumlah Unit Aset Tetap Lainnya yang Disediakan				5 Unit	20,000,000	Kota Lhokseumawe, Banda Sakti, Semua Kelurahan	Dana Transfer Umum-Dana Alokasi Umum	Memperkuat Stabilitas Polhukhankam Dan Transformasi Pelayanan Publik	Reformasi Birokrasi	Kecamatan Banda Sakti	5 Unit	21,000,000	Kecamatan Banda Sakti
7 01 01 2.1 09	Pengadaan Gedung Kantor atau Bangunan Lainnya	Jumlah Unit Gedung Kantor atau Bangunan Lainnya yang Disediakan				1 Unit	100,000,000	Kota Lhokseumawe, Banda Sakti, Semua Kelurahan	Dana Transfer Umum-Dana Alokasi Umum	Memperkuat Stabilitas Polhukhankam Dan Transformasi Pelayanan Publik	Reformasi Birokrasi	Kecamatan Banda Sakti	1 Unit	23,000,000	Kecamatan Banda Sakti
7 01 01 2.1 10	Pengadaan Sarana dan Prasarana Gedung Kantor atau Bangunan Lainnya	Jumlah Unit Sarana dan Prasarana Gedung Kantor atau Bangunan Lainnya yang Disediakan				1 Unit	10,000,000	Kota Lhokseumawe, Banda Sakti, Semua Kelurahan	Dana Transfer Umum-Dana Alokasi Umum	Memperkuat Stabilitas Polhukhankam Dan Transformasi Pelayanan Publik	Reformasi Birokrasi	Kecamatan Banda Sakti	1 Unit	10,500,000	Kecamatan Banda Sakti
7 01 01 2.1 11	Pengadaan Sarana dan Prasarana Pendukung Gedung Kantor atau Bangunan Lainnya	Jumlah Unit Sarana dan Prasarana Pendukung Gedung Kantor atau Bangunan Lainnya yang Disediakan				1 Unit	50,000,000	Kota Lhokseumawe, Banda Sakti, Semua Kelurahan	Dana Transfer Umum-Dana Alokasi Umum	Memperkuat Stabilitas Polhukhankam Dan Transformasi Pelayanan Publik	Reformasi Birokrasi	Kecamatan Banda Sakti	1 Unit	10,500,000	Kecamatan Banda Sakti
7 01 01 2.1	Penyediaan Jasa Penunjang Urusan Pemerintahan Daerah	Periode Penyediaan Jasa Penunjang Urusan Pemerintahan Daerah	12 Bulan		0 Bulan	12 Bulan	433,000,000						12 Bulan	454,650,000	
7 01 01 2.1 01	Penyediaan Jasa Surat Menyurat	Jumlah Laporan Penyediaan Jasa Surat Menyurat				300 Laporan	3,000,000	Kota Lhokseumawe, Banda Sakti, Semua Kelurahan	Dana Transfer Umum-Dana Alokasi Umum	Memperkuat Stabilitas Polhukhankam Dan Transformasi Pelayanan Publik	Reformasi Birokrasi	Kecamatan Banda Sakti	300 Laporan	3,150,000	Kecamatan Banda Sakti
7 01 01 2.1 02	Penyediaan Jasa Komunikasi, Sumber Daya Air dan Listrik	Jumlah Laporan Penyediaan Jasa Komunikasi, Sumber Daya Air dan Listrik yang Disediakan				48 Laporan	65,000,000	Kota Lhokseumawe, Banda Sakti, Semua Kelurahan	Dana Transfer Umum-Dana Alokasi Umum	Memperkuat Stabilitas Polhukhankam Dan Transformasi Pelayanan Publik	Reformasi Birokrasi	Kecamatan Banda Sakti	48 Laporan	68,250,000	Kecamatan Banda Sakti
7 01 01 2.1 04	Penyediaan Jasa Pelayanan Umum Kantor	Jumlah Laporan Penyediaan Jasa Pelayanan Umum Kantor yang Disediakan				12 Laporan	365,000,000	Kota Lhokseumawe, Banda Sakti, Semua Kelurahan	Dana Transfer Umum-Dana Alokasi Umum	Memperkuat Stabilitas Polhukhankam Dan Transformasi Pelayanan Publik	Reformasi Birokrasi	Kecamatan Banda Sakti	12 Laporan	383,250,000	Kecamatan Banda Sakti
7 01 01 2.1	Pemeliharaan Barang Milik Daerah Penunjang Urusan Pemerintahan Daerah	Periode Pemeliharaan Barang Milik Daerah Penunjang Urusan Pemerintahan Daerah	12 Bulan		0 Bulan	12 Bulan	176,400,000						12 Bulan	185,220,000	
7 01 01 2.1 01	Penyediaan Jasa Pemeliharaan, Biaya Pemeliharaan, dan Pajak Kendaraan Perorangan Dinas atau Kendaraan Dinas Jabatan	Jumlah Kendaraan Perorangan Dinas atau Kendaraan Dinas Jabatan yang Dipelihara dan dibayarkan Pajaknya				1 Unit	25,700,000	Kota Lhokseumawe, Banda Sakti, Semua Kelurahan	Dana Transfer Umum-Dana Alokasi Umum	Memperkuat Stabilitas Polhukhankam Dan Transformasi Pelayanan Publik	Reformasi Birokrasi	Kecamatan Banda Sakti	1 Unit	26,985,000	Kecamatan Banda Sakti
7 01 01 2.1 02	Penyediaan Jasa Pemeliharaan, Biaya Pemeliharaan, Pajak dan Perizinan Kendaraan Dinas Operasional atau Lapangan	Jumlah Kendaraan Dinas Operasional atau Lapangan yang Dipelihara dan dibayarkan Pajak dan Perizinannya				1 Unit	25,700,000	Kota Lhokseumawe, Banda Sakti, Semua Kelurahan	Dana Transfer Umum-Dana Alokasi Umum	Memperkuat Stabilitas Polhukhankam Dan Transformasi Pelayanan Publik	Reformasi Birokrasi	Kecamatan Banda Sakti	1 Unit	26,985,000	Kecamatan Banda Sakti
7 01 01 2.1 05	Pemeliharaan Mebel	Jumlah Mebel yang Dipelihara				3 Unit	4,000,000	Kota Lhokseumawe, Banda Sakti, Semua Kelurahan	Dana Transfer Umum-Dana Alokasi Umum	Memperkuat Stabilitas Polhukhankam Dan Transformasi Pelayanan Publik	Reformasi Birokrasi	Kecamatan Banda Sakti	3 Unit	4,200,000	Kecamatan Banda Sakti
7 01 01 2.1 06	Pemeliharaan Peralatan dan Mesin Lainnya	Jumlah Peralatan dan Mesin Lainnya yang Dipelihara				3 Unit	5,000,000	Kota Lhokseumawe, Banda Sakti, Semua Kelurahan	Dana Transfer Umum-Dana Alokasi Umum	Memperkuat Stabilitas Polhukhankam Dan Transformasi Pelayanan Publik	Reformasi Birokrasi	Kecamatan Banda Sakti	3 Unit	5,250,000	Kecamatan Banda Sakti
7 01 01 2.1 07	Pemeliharaan Aset Tetap Lainnya	Jumlah Aset Tetap Lainnya yang Dipelihara				3 Unit	5,000,000	Kota Lhokseumawe, Banda Sakti, Semua Kelurahan	Dana Transfer Umum-Dana Alokasi Umum	Memperkuat Stabilitas Polhukhankam Dan Transformasi Pelayanan Publik	Reformasi Birokrasi	Kecamatan Banda Sakti	3 Unit	5,250,000	Kecamatan Banda Sakti
7 01 01 2.1 09	Pemeliharaan/Rehabilitasi Gedung Kantor dan Bangunan Lainnya	Jumlah Gedung Kantor dan Bangunan Lainnya yang Dipelihara/Direhabilitasi				1 Unit	75,000,000	Kota Lhokseumawe, Banda Sakti, Semua Kelurahan	Dana Transfer Umum-Dana Alokasi Umum	Memperkuat Stabilitas Polhukhankam Dan Transformasi Pelayanan Publik	Reformasi Birokrasi	Kecamatan Banda Sakti	1 Unit	78,750,000	Kecamatan Banda Sakti

Sistem Informasi Pemerintahan Daerah - Cetak RKP

Kode	Urusan/ Bidang Urusan/ Program/ Kegiatan/ Sub Kegiatan	Indikator Program/ Kegiatan/ Sub Kegiatan	Target Akhir Periode RPJMD	Realisasi Capaian RKP Tahun 2021	Prakiraan Capaian Target RKP Tahun 2022	Capaian Kinerja dan Kerangka Pendanaan					Kelompok Sasaran	Prakiraan Maju Rencana Tahun 2024		Perangkat Daerah Penanggung Jawab	
						Target 2023	Pagu Indikatif	Lokasi	Sumber Dana	Prioritas		Target	Pagu Indikatif		
										Nasional					Daerah
1	2	3	4	5	6	7	8	9	10	11	12	13	14	15	16
7 01 01 2.1 10	Pemeliharaan/Rehabilitasi Sarana dan Prasarana Gedung Kantor atau Bangunan Lainnya	Jumlah Sarana dan Prasarana Gedung Kantor atau Bangunan Lainnya yang Dipelihara/Direhabilitasi				2 Unit	26,000,000	Kota Lhokseumawe, Banda Sakti, Semua Kelurahan	Dana Transfer Umum-Dana Alokasi Umum	Memperkuat Stabilitas Polhukhankam Dan Transformasi Pelayanan Publik	Reformasi Birokrasi	Kecamatan Banda Sakti	2 Unit	27,300,000	Kecamatan Banda Sakti
7 01 01 2.1 11	Pemeliharaan/Rehabilitasi Sarana dan Prasarana Pendukung Gedung Kantor atau Bangunan Lainnya yang Dipelihara/Direhabilitasi	Jumlah Sarana dan Prasarana Pendukung Gedung Kantor atau Bangunan Lainnya yang Dipelihara/Direhabilitasi				2 Unit	10,000,000	Kota Lhokseumawe, Banda Sakti, Semua Kelurahan	Dana Transfer Umum-Dana Alokasi Umum	Memperkuat Stabilitas Polhukhankam Dan Transformasi Pelayanan Publik	Reformasi Birokrasi	Kecamatan Banda Sakti	2 Unit	10,500,000	Kecamatan Banda Sakti
7 01 03	PROGRAM PEMBERDAYAAN MASYARAKAT DESA DAN KELURAHAN	Persentase pembinaan PKK Gampong	55.56 Persen		0 Persen	33.33 Persen	187,606,386						33.33 Persen	187,658,916	
7 01 03 2	Koordinasi Kegiatan Pemberdayaan Desa	Jumlah Laporan Koordinasi Kegiatan Pemberdayaan Desa	2 Laporan		0 Laporan	2 Laporan	138,606,386						2 Laporan	138,658,916	
7 01 03 2 01	Peningkatan Partisipasi Masyarakat dalam Forum Musyawarah Perencanaan Pembangunan di Desa	Jumlah Lembaga Kemasyarakatan yang Berpartisipasi dalam Forum Musyawarah Perencanaan Pembangunan di Desa				1 Lembaga	18,000,000	Kota Lhokseumawe, Banda Sakti, Semua Kelurahan	Dana Transfer Umum-Dana Alokasi Umum	Memperkuat Stabilitas Polhukhankam Dan Transformasi Pelayanan Publik	Reformasi Birokrasi	Masyarakat Gampong dalam Kecamatan Banda Sakti	1 Lembaga	18,000,000	Kecamatan Banda Sakti
7 01 03 2 03	Peningkatan Efektifitas Kegiatan Pemberdayaan Masyarakat di Wilayah Kecamatan	Jumlah Laporan Peningkatan Efektifitas Kegiatan Pemberdayaan Masyarakat di Wilayah Kecamatan				1 Laporan	120,606,386	Kota Lhokseumawe, Banda Sakti, Semua Kelurahan	Dana Transfer Umum-Dana Alokasi Umum	Memperkuat Stabilitas Polhukhankam Dan Transformasi Pelayanan Publik	Reformasi Birokrasi	Masyarakat Gampong dalam Kecamatan Banda Sakti	1 Laporan	120,658,916	Kecamatan Banda Sakti
7 01 03 2	Pemberdayaan Lembaga Kemasyarakatan Tingkat Kecamatan	Jumlah Laporan Pemberdayaan Lembaga Kemasyarakatan Tingkat Kecamatan	1 Laporan		0 Laporan	1 Laporan	5,000,000						1 Laporan	5,000,000	
7 01 03 2 01	Penyelenggaraan Lembaga Kemasyarakatan	Jumlah Lembaga Kemasyarakatan yang Diselenggarakan				1 Lembaga	5,000,000	Kota Lhokseumawe, Banda Sakti, Semua Kelurahan	Dana Transfer Umum-Dana Alokasi Umum	Memperkuat Stabilitas Polhukhankam Dan Transformasi Pelayanan Publik	Reformasi Birokrasi	Tim Penggerak PKK Gampong dalam Kecamatan Banda Sakti	1 Lembaga	5,000,000	Kecamatan Banda Sakti
7 01 03 2.1	Koordinasi dan Sinkronisasi Pemberlakuan Pembatasan Kegiatan Masyarakat (PPKM)	Jumlah Dokumen Koordinasi dan Sinkronisasi Pemberlakuan Pembatasan Kegiatan Masyarakat (PPKM)	1 Dokumen		0 Dokumen	1 Dokumen	40,000,000						1 Dokumen	40,000,000	
7 01 03 2.1 03	Pembinaan Penanganan Covid-19 di Tingkat Desa dan Kelurahan	Jumlah Dokumen Pembinaan Penanganan Covid-19 di Tingkat Desa dan Kelurahan				1 Dokumen	40,000,000	Kota Lhokseumawe, Banda Sakti, Semua Kelurahan	Dana Transfer Umum-Dana Alokasi Umum	Memperkuat Stabilitas Polhukhankam Dan Transformasi Pelayanan Publik	Reformasi Birokrasi	Masyarakat Gampong dalam Kecamatan Banda Sakti	1 Dokumen	40,000,000	Kecamatan Banda Sakti
7 01 03 7	Pemberdayaan Mukim	Periode Pemberdayaan Mukim	12 Bulan		0 Bulan	12 Bulan	4,000,000						12 Bulan	4,000,000	
7 01 03 7 02	Peningkatan Kapasitas Mukim dan Tuha Peut Mukim	Jumlah Mukim dan Tuha Peut Mukim yang Ditingkatkan Kapasitasnya				12 Orang	4,000,000	Kota Lhokseumawe, Banda Sakti, Semua Kelurahan	Dana Transfer Umum-Dana Alokasi Umum	Memperkuat Stabilitas Polhukhankam Dan Transformasi Pelayanan Publik	Reformasi Birokrasi	Aparatur Mukim dalam Kecamatan Banda Sakti	12 Orang	4,000,000	Kecamatan Banda Sakti
7 01 04	PROGRAM KOORDINASI KETENTRAMAN DAN KETERTIBAN UMUM	Persentase Penertiban	100 Persen		0 Persen	100 Persen	110,250,000						100 Persen	110,280,870	
7 01 04 2	Koordinasi Upaya Penyelenggaraan Ketenteraman dan Ketertiban Umum	Jumlah Laporan Koordinasi Upaya Penyelenggaraan Ketenteraman dan Ketertiban Umum	1 Laporan		0 Laporan	1 Laporan	110,250,000						1 Laporan	110,280,870	
7 01 04 2 01	Sinergitas dengan Kepolisian Negara Republik Indonesia, Tentara Nasional Indonesia dan Instansi Vertikal di Wilayah Kecamatan	Jumlah Laporan Hasil Sinergitas dengan Kepolisian Negara Republik Indonesia, Tentara Nasional Indonesia dan Instansi Vertikal di Wilayah Kecamatan				72 Laporan	110,250,000	Kota Lhokseumawe, Banda Sakti, Semua Kelurahan	Dana Transfer Umum-Dana Alokasi Umum	Memperkuat Stabilitas Polhukhankam Dan Transformasi Pelayanan Publik	Reformasi Birokrasi	Masyarakat dalam wilayah Kecamatan Banda Sakti	72 Laporan	110,280,870	Kecamatan Banda Sakti
7 01 05	PROGRAM PENYELENGGARAAN URUSAN PEMERINTAHAN UMUM	Persentase penanganan permasalahan oleh Forkopimcam	100 Persen		0 Persen	100 Persen	21,315,000						100 Persen	21,320,968	
7 01 05 2	Penyelenggaraan Urusan Pemerintahan Umum Sesuai Penugasan Kepala Daerah	Jumlah Laporan Penyelenggaraan Urusan Pemerintahan Umum sesuai Penugasan Kepala Daerah	1 Laporan		0 Laporan	1 Laporan	21,315,000						1 Laporan	21,320,968	
7 01 05 2 08	Pelaksanaan Tugas Forum Koordinasi Pimpinan di Kecamatan	Jumlah Dokumen Tugas Forum Koordinasi Pimpinan di Kecamatan				1 Dokumen	21,315,000	Kota Lhokseumawe, Banda Sakti, Semua Kelurahan	Dana Transfer Umum-Dana Alokasi Umum	Memperkuat Stabilitas Polhukhankam Dan Transformasi Pelayanan Publik	Reformasi Birokrasi	Camat dan Muspika	1 Dokumen	21,320,968	Kecamatan Banda Sakti

Sistem Informasi Pemerintahan Daerah - Cetak RKP

Kode	Usuran/ Bidang Usuran/ Program/ Kegiatan/ Sub Kegiatan	Indikator Program/ Kegiatan/ Sub Kegiatan	Target Akhir Periode RPJMD	Realisasi Capaian RKP Tahun 2021	Prakiraan Capaian Target RKP Tahun 2022	Capaian Kinerja dan Kerangka Pendanaan						Kelompok Sasaran	Prakiraan Maju Rencana Tahun 2024		Perangkat Daerah Penanggung Jawab
						Target 2023	Pagu Indikatif	Lokasi	Sumber Dana	Prioritas			Target	Pagu Indikatif	
										Nasional	Daerah				
1	2	3	4	5	6	7	8	9	10	11	12	13	14	15	16
7 01 06	PROGRAM PEMBINAAN DAN PENGAWASAN PEMERINTAHAN DESA	Persentase Pengawasan Pemerintahan Gampong	100 Persen		0 Persen	100 Persen	28,664,370						100 Persen	28,672,396	
7 01 06 2	Fasilitasi, Rekomendasi dan Koordinasi Pembinaan dan Pengawasan Pemerintahan Desa	Jumlah Dokumen Fasilitasi, Rekomendasi dan Koordinasi Pembinaan dan Pengawasan Pemerintahan Desa	2 Dokumen		0 Dokumen	2 Dokumen	28,664,370						2 Dokumen	28,672,396	
7 01 06 2 01	Fasilitasi Penyusunan Peraturan Desa dan Peraturan Kepala Desa	Jumlah Dokumen yang Difasilitasi dalam rangka Penyusunan Peraturan Desa dan Peraturan Kepala Desa				18 Dokumen	13,299,400	Kota Lhokseumawe, Banda Sakti, Semua Kelurahan	Dana Transfer Umum-Dana Alokasi Umum	Memperkuat Stabilitas Polhukhankam Dan Transformasi Pelayanan Publik	Reformasi Birokrasi	Gampong dalam Wilayah Kecamatan Banda Sakti	18 Dokumen	13,299,400	Kecamatan Banda Sakti
7 01 06 2 17	Koordinasi Pendampingan Desa di Wilayahnya	Jumlah Laporan Hasil Koordinasi Pendampingan Desa di Wilayahnya				18 Laporan	15,364,970	Kota Lhokseumawe, Banda Sakti, Semua Kelurahan	Dana Transfer Umum-Dana Alokasi Umum	Memperkuat Stabilitas Polhukhankam Dan Transformasi Pelayanan Publik	Reformasi Birokrasi	Gampong dalam Wilayah Kecamatan Banda Sakti	18 Laporan	15,372,996	Kecamatan Banda Sakti
7 01	UNSUR KEWILAYAHAN KECAMATAN						2,484,539,330							2,485,233,601	
7 01 01	PROGRAM PENUNJANG URUSAN PEMERINTAHAN DAERAH KABUPATEN/KOTA	Persentase Layanan Administrasi Pemerintah Daerah	100 Persen		0 Persen	100 Persen	2,259,140,900						100 Persen	2,259,773,459	
7 01 01 2	Perencanaan, Penganggaran, dan Evaluasi Kinerja Perangkat Daerah	Jumlah Dokumen Perencanaan, Penganggaran dan Evaluasi Kinerja Perangkat Daerah	24 Dokumen		0 Dokumen	6 Dokumen	7,000,000						6 Dokumen	7,350,000	
7 01 01 2 01	Penyusunan Dokumen Perencanaan Perangkat Daerah	Jumlah Dokumen Perencanaan Perangkat Daerah				10 Dokumen	2,000,000	Kota Lhokseumawe, Blang Mangat, Ulee Blang Mane	Dana Transfer Umum-Dana Alokasi Umum	Memperkuat Stabilitas Polhukhankam Dan Transformasi Pelayanan Publik	Reformasi Birokrasi	Aparatur Kantor Camat Blang Mangat	10 Dokumen	2,100,000	Kecamatan Blang Mangat
7 01 01 2 02	Koordinasi dan Penyusunan Dokumen RKA-SKPD	Jumlah Dokumen RKA-SKPD dan Laporan Hasil Koordinasi Penyusunan Dokumen RKA-SKPD				20 Dokumen	1,050,000	Kota Lhokseumawe, Blang Mangat, Ulee Blang Mane	Dana Transfer Umum-Dana Alokasi Umum	Memperkuat Stabilitas Polhukhankam Dan Transformasi Pelayanan Publik	Reformasi Birokrasi	Aparatur Kantor Camat Blang Mangat	20 Dokumen	1,102,500	Kecamatan Blang Mangat
7 01 01 2 03	Koordinasi dan Penyusunan Dokumen Perubahan RKA-SKPD	Jumlah Dokumen Perubahan RKA-SKPD dan Laporan Hasil Koordinasi Penyusunan Dokumen Perubahan RKA-SKPD				20 Dokumen	1,050,000	Kota Lhokseumawe, Blang Mangat, Ulee Blang Mane	Dana Transfer Umum-Dana Alokasi Umum	Memperkuat Stabilitas Polhukhankam Dan Transformasi Pelayanan Publik	Reformasi Birokrasi	Aparatur Kantor Camat Blang Mangat	20 Dokumen	1,102,500	Kecamatan Blang Mangat
7 01 01 2 04	Koordinasi dan Penyusunan DPA-SKPD	Jumlah Dokumen DPA-SKPD dan Laporan Hasil Koordinasi Penyusunan Dokumen DPA-SKPD				20 Dokumen	1,200,000	Kota Lhokseumawe, Blang Mangat, Ulee Blang Mane	Dana Transfer Umum-Dana Alokasi Umum	Memperkuat Stabilitas Polhukhankam Dan Transformasi Pelayanan Publik	Reformasi Birokrasi	Aparatur Kantor Camat Blang Mangat	20 Dokumen	1,260,000	Kecamatan Blang Mangat
7 01 01 2 05	Koordinasi dan Penyusunan Perubahan DPA- SKPD	Jumlah Dokumen Perubahan DPA-SKPD dan Laporan Hasil Koordinasi Penyusunan Dokumen Perubahan DPA-SKPD				20 Dokumen	1,200,000	Kota Lhokseumawe, Blang Mangat, Ulee Blang Mane	Dana Transfer Umum-Dana Alokasi Umum	Memperkuat Stabilitas Polhukhankam Dan Transformasi Pelayanan Publik	Reformasi Birokrasi	Aparatur Kantor Camat Blang Mangat	20 Dokumen	1,260,000	Kecamatan Blang Mangat
7 01 01 2 06	Koordinasi dan Penyusunan Laporan Capaian Kinerja dan Ikhtisar Realisasi Kinerja SKPD	Jumlah Laporan Capaian Kinerja dan Ikhtisar Realisasi Kinerja SKPD dan Laporan Hasil Koordinasi Penyusunan Laporan Capaian Kinerja dan Ikhtisar Realisasi Kinerja SKPD				5 Laporan	500,000	Kota Lhokseumawe, Blang Mangat, Ulee Blang Mane	Dana Transfer Umum-Dana Alokasi Umum	Memperkuat Stabilitas Polhukhankam Dan Transformasi Pelayanan Publik	Reformasi Birokrasi	Aparatur Kantor Camat Blang Mangat	5 Laporan	525,000	Kecamatan Blang Mangat
7 01 01 2	Administrasi Keuangan Perangkat Daerah	Periode Administrasi Keuangan Daerah	48 Bulan		0 Bulan	12 Bulan	1,580,350,900						12 Bulan	1,568,870,959	
7 01 01 2 01	Penyediaan Gaji dan Tunjangan ASN	Jumlah Orang yang Menerima Gaji dan Tunjangan ASN				276 Orang/bulan	1,579,850,900	Kota Lhokseumawe, Blang Mangat, Ulee Blang Mane	Dana Transfer Umum-Dana Alokasi Umum	Memperkuat Stabilitas Polhukhankam Dan Transformasi Pelayanan Publik	Reformasi Birokrasi	Aparatur Kantor Camat Blang Mangat	276 Orang/bulan	1,568,370,959	Kecamatan Blang Mangat
7 01 01 2 07	Koordinasi dan Penyusunan Laporan Keuangan Bulanan/ Triwulanan/ Semesteran SKPD dan Laporan Koordinasi Penyusunan Laporan Keuangan Bulanan/Triwulanan/Semesteran SKPD	Jumlah Laporan Keuangan Bulanan/ Triwulanan/ Semesteran SKPD dan Laporan Koordinasi Penyusunan Laporan Keuangan Bulanan/Triwulanan/Semesteran SKPD				2 Laporan	500,000	Kota Lhokseumawe, Blang Mangat, Ulee Blang Mane	Dana Transfer Umum-Dana Alokasi Umum	Memperkuat Stabilitas Polhukhankam Dan Transformasi Pelayanan Publik	Reformasi Birokrasi	Aparatur Kantor Camat Blang Mangat	2 Laporan	500,000	Kecamatan Blang Mangat

Sistem Informasi Pemerintahan Daerah - Cetak RKPD

Kode	Urusan/ Bidang Urusan/ Program/ Kegiatan/ Sub Kegiatan	Indikator Program/ Kegiatan/ Sub Kegiatan	Target Akhir Periode RPJMD	Realisasi Capaian RKPD Tahun 2021	Prakiraan Capaian Target RKPD Tahun 2022	Capaian Kinerja dan Kerangka Pendanaan						Kelompok Sasaran	Prakiraan Maju Rencana Tahun 2024		Perangkat Daerah Penanggung Jawab
						Target 2023	Pagu Indikatif	Lokasi	Sumber Dana	Prioritas			Target	Pagu Indikatif	
										Nasional	Daerah				
1	2	3	4	5	6	7	8	9	10	11	12	13	14	15	16
7 01 01 2	Administrasi Barang Milik Daerah pada Perangkat Daerah	Jumlah Laporan Administrasi Barang Milik Daerah pada Perangkat Daerah	8 Laporan		0 Laporan	2 Laporan	4,000,000						2 Laporan	4,200,000	
7 01 01 2 01	Penyusunan Perencanaan Kebutuhan Barang Milik Daerah SKPD	Jumlah Rencana Kebutuhan Barang Milik Daerah SKPD				2 Dokumen	2,000,000	Kota Lhokseumawe, Blang Mangat, Ulee Blang Mane	Dana Transfer Umum-Dana Alokasi Umum	Memperkuat Stabilitas Polhukhankam Dan Transformasi Pelayanan Publik	Reformasi Birokrasi	Aparatur Kantor Camat Blang Mangat	2 Dokumen	2,100,000	Kecamatan Blang Mangat
7 01 01 2 05	Rekonsiliasi dan Penyusunan Laporan Barang Milik Daerah pada SKPD	Jumlah Laporan Rekonsiliasi dan Penyusunan Laporan Barang Milik Daerah pada SKPD				1 Laporan	2,000,000	Kota Lhokseumawe, Blang Mangat, Ulee Blang Mane	Dana Transfer Umum-Dana Alokasi Umum	Memperkuat Stabilitas Polhukhankam Dan Transformasi Pelayanan Publik	Reformasi Birokrasi	Aparatur Kantor Camat Blang Mangat	1 Laporan	2,100,000	Kecamatan Blang Mangat
7 01 01 2.1	Administrasi Kepegawaian Perangkat Daerah	Jumlah Laporan Administrasi Kepegawaian Perangkat Daerah	12 Laporan		0 Laporan	3 Laporan	65,000,000						3 Laporan	65,100,000	
7 01 01 2.1 02	Pengadaan Pakaian Dinas beserta Atribut Kelengkapannya	Jumlah Paket Pakaian Dinas beserta Atribut Kelengkapannya				2 Paket	63,000,000	Kota Lhokseumawe, Blang Mangat, Ulee Blang Mane	Dana Transfer Umum-Dana Alokasi Umum	Memperkuat Stabilitas Polhukhankam Dan Transformasi Pelayanan Publik	Reformasi Birokrasi	Aparatur Kantor Camat Blang Mangat	2 Paket	63,000,000	Kecamatan Blang Mangat
7 01 01 2.1 03	Pendataan dan Pengolahan Administrasi Kepegawaian	Jumlah Unit Sarana dan Prasarana Gedung Kantor atau Bangunan Lainnya yang Disediakan				1 Unit	1,000,000	Kota Lhokseumawe, Blang Mangat, Ulee Blang Mane	Dana Transfer Umum-Dana Alokasi Umum	Memperkuat Stabilitas Polhukhankam Dan Transformasi Pelayanan Publik	Reformasi Birokrasi	Aparatur Kantor Camat Blang Mangat	1 Unit	1,050,000	Kecamatan Blang Mangat
7 01 01 2.1 04	Koordinasi dan Pelaksanaan Sistem Informasi Kepegawaian	Jumlah Dokumen Hasil Koordinasi dan Pelaksanaan Sistem Informasi Kepegawaian				1 Dokumen	1,000,000	Kota Lhokseumawe, Blang Mangat, Ulee Blang Mane	Dana Transfer Umum-Dana Alokasi Umum	Memperkuat Stabilitas Polhukhankam Dan Transformasi Pelayanan Publik	Reformasi Birokrasi	Aparatur Kantor Camat Blang Mangat	1 Dokumen	1,050,000	Kecamatan Blang Mangat
7 01 01 2.1	Administrasi Umum Perangkat Daerah	Periode Administrasi Umum Perangkat Daerah	48 Bulan		0 Bulan	12 Bulan	75,840,000						12 Bulan	86,340,000	
7 01 01 2.1 02	Penyediaan Peralatan dan Perlengkapan Kantor	Jumlah Paket Peralatan dan Perlengkapan Kantor yang Disediakan				70 Paket	10,500,000	Kota Lhokseumawe, Blang Mangat, Ulee Blang Mane	Dana Transfer Umum-Dana Alokasi Umum	Memperkuat Stabilitas Polhukhankam Dan Transformasi Pelayanan Publik	Reformasi Birokrasi	Aparatur Kantor Camat Blang Mangat	70 Paket	10,600,000	Kecamatan Blang Mangat
7 01 01 2.1 04	Penyediaan Bahan Logistik Kantor	Jumlah Paket Bahan Logistik Kantor yang Disediakan				600 Paket	4,200,000	Kota Lhokseumawe, Blang Mangat, Ulee Blang Mane	Dana Transfer Umum-Dana Alokasi Umum	Memperkuat Stabilitas Polhukhankam Dan Transformasi Pelayanan Publik	Reformasi Birokrasi	Aparatur Kantor Camat Blang Mangat	600 Paket	4,300,000	Kecamatan Blang Mangat
7 01 01 2.1 05	Penyediaan Barang Cetak dan Penggandaan	Jumlah Paket Barang Cetak dan Penggandaan yang Disediakan				20 Paket	5,000,000	Kota Lhokseumawe, Blang Mangat, Ulee Blang Mane	Dana Transfer Umum-Dana Alokasi Umum	Memperkuat Stabilitas Polhukhankam Dan Transformasi Pelayanan Publik	Reformasi Birokrasi	Aparatur Kantor Camat Blang Mangat	20 Paket	5,100,000	Kecamatan Blang Mangat
7 01 01 2.1 06	Penyediaan Bahan Bacaan dan Peraturan Perundang-undangan	Jumlah Dokumen Bahan Bacaan dan Peraturan Perundang-undangan yang Disediakan				365 Dokumen	1,140,000	Kota Lhokseumawe, Blang Mangat, Ulee Blang Mane	Dana Transfer Umum-Dana Alokasi Umum	Memperkuat Stabilitas Polhukhankam Dan Transformasi Pelayanan Publik	Reformasi Birokrasi	Aparatur Kantor Camat Blang Mangat	365 Dokumen	1,240,000	Kecamatan Blang Mangat
7 01 01 2.1 07	Penyediaan Bahan/Material	Jumlah Paket Bahan/Material yang Disediakan				1 Paket	5,000,000	Kota Lhokseumawe, Blang Mangat, Ulee Blang Mane	Dana Transfer Umum-Dana Alokasi Umum	Memperkuat Stabilitas Polhukhankam Dan Transformasi Pelayanan Publik	Reformasi Birokrasi	Aparatur Kantor Camat Blang Mangat	1 Paket	5,100,000	Kecamatan Blang Mangat
7 01 01 2.1 09	Penyelenggaraan Rapat Koordinasi dan Konsultasi SKPD	Jumlah Laporan Penyelenggaraan Rapat Koordinasi dan Konsultasi SKPD				30 Laporan	50,000,000	Kota Lhokseumawe, Blang Mangat, Ulee Blang Mane	Dana Transfer Umum-Dana Alokasi Umum	Memperkuat Stabilitas Polhukhankam Dan Transformasi Pelayanan Publik	Reformasi Birokrasi	Aparatur Kantor Camat Blang Mangat	30 Laporan	60,000,000	Kecamatan Blang Mangat
7 01 01 2.1	Pengadaan Barang Milik Daerah Penunjang Urusan Pemerintah Daerah	Periode Pengadaan Barang Milik Daerah Penunjang Urusan Pemerintah Daerah	48 Bulan		0 Bulan	12 Bulan	51,000,000						12 Bulan	51,600,000	
7 01 01 2.1 01	Pengadaan Kendaraan Perorangan Dinas atau Kendaraan Dinas Jabatan	Jumlah Unit Kendaraan Perorangan Dinas atau Kendaraan Dinas Jabatan yang Disediakan				1 Unit	35,000,000	Kota Lhokseumawe, Blang Mangat, Semua Kelurahan	Dana Transfer Umum-Dana Alokasi Umum	Memperkuat Stabilitas Polhukhankam Dan Transformasi Pelayanan Publik	Reformasi Birokrasi	Aparatur Kantor Camat Blang Mangat	1 Unit	35,000,000	Kecamatan Blang Mangat
7 01 01 2.1 10	Pengadaan Sarana dan Prasarana Gedung Kantor atau Bangunan Lainnya	Jumlah Unit Sarana dan Prasarana Gedung Kantor atau Bangunan Lainnya yang Disediakan				2 Unit	10,000,000	Kota Lhokseumawe, Blang Mangat, Ulee Blang Mane	Dana Transfer Umum-Dana Alokasi Umum	Memperkuat Stabilitas Polhukhankam Dan Transformasi Pelayanan Publik	Reformasi Birokrasi	Aparatur Kantor Camat Blang Mangat	2 Unit	10,500,000	Kecamatan Blang Mangat
7 01 01 2.1 11	Pengadaan Sarana dan Prasarana Pendukung Gedung Kantor atau Bangunan Lainnya	Jumlah Unit Sarana dan Prasarana Pendukung Gedung Kantor atau Bangunan Lainnya yang Disediakan				10 Unit	6,000,000	Kota Lhokseumawe, Blang Mangat, Ulee Blang Mane	Dana Transfer Umum-Dana Alokasi Umum	Memperkuat Stabilitas Polhukhankam Dan Transformasi Pelayanan Publik	Reformasi Birokrasi	Aparatur Kantor Camat Blang Mangat	10 Unit	6,100,000	Kecamatan Blang Mangat

Sistem Informasi Pemerintahan Daerah - Cetak RKPD

Kode	Urusan/ Bidang Urusan/ Program/ Kegiatan/ Sub Kegiatan	Indikator Program/ Kegiatan/ Sub Kegiatan	Target Akhir Periode RPJMD	Realisasi Capaian RKPD Tahun 2021	Prakiraan Capaian Target RKPD Tahun 2022	Capaian Kinerja dan Kerangka Pendanaan						Kelompok Sasaran	Prakiraan Maju Rencana Tahun 2024		Perangkat Daerah Penanggung Jawab
						Target 2023	Pagu Indikatif	Lokasi	Sumber Dana	Prioritas			Target	Pagu Indikatif	
										Nasional	Daerah				
1	2	3	4	5	6	7	8	9	10	11	12	13	14	15	16
7 01 01 2.1	Penyediaan Jasa Penunjang Urusan Pemerintahan Daerah	Periode Penyediaan Jasa Penunjang Urusan Pemerintahan Daerah	48 Bulan		0 Bulan	12 Bulan	425,000,000						12 Bulan	425,100,000	
7 01 01 2.1 01	Penyediaan Jasa Surat Menyurat	Jumlah Laporan Penyediaan Jasa Surat Menyurat				105 Laporan	1,000,000	Kota Lhokseumawe, Blang Mangat, Ulee Blang Mane	Dana Transfer Umum-Dana Alokasi Umum	Memperkuat Stabilitas Polhukhankam Dan Transformasi Pelayanan Publik	Reformasi Birokrasi	Aparatur Kantor Camat Blang Mangat	105 Laporan	1,100,000	Kecamatan Blang Mangat
7 01 01 2.1 02	Penyediaan Jasa Komunikasi, Sumber Daya Air dan Listrik	Jumlah Laporan Penyediaan Jasa Komunikasi, Sumber Daya Air dan Listrik yang Disediakan				72 Laporan	40,000,000	Kota Lhokseumawe, Blang Mangat, Ulee Blang Mane	Dana Transfer Umum-Dana Alokasi Umum	Memperkuat Stabilitas Polhukhankam Dan Transformasi Pelayanan Publik	Reformasi Birokrasi	Aparatur Kantor Camat Blang Mangat	72 Laporan	40,000,000	Kecamatan Blang Mangat
7 01 01 2.1 04	Penyediaan Jasa Pelayanan Umum Kantor	Jumlah Laporan Penyediaan Jasa Pelayanan Umum Kantor yang Disediakan				888 Laporan	384,000,000	Kota Lhokseumawe, Blang Mangat, Ulee Blang Mane	Dana Transfer Umum-Dana Alokasi Umum	Memperkuat Stabilitas Polhukhankam Dan Transformasi Pelayanan Publik	Reformasi Birokrasi	Aparatur Kantor Camat Blang Mangat	888 Laporan	384,000,000	Kecamatan Blang Mangat
7 01 01 2.1	Pemeliharaan Barang Milik Daerah Penunjang Urusan Pemerintahan Daerah	Periode Pemeliharaan Barang Milik Daerah Penunjang Urusan Pemerintahan Daerah	48 Bulan		0 Bulan	12 Bulan	50,950,000						12 Bulan	51,212,500	
7 01 01 2.1 01	Penyediaan Jasa Pemeliharaan, Biaya Pemeliharaan, dan Pajak Kendaraan Perorangan Dinas atau Kendaraan Dinas Jabatan	Jumlah Kendaraan Perorangan Dinas atau Kendaraan Dinas Jabatan yang Dipelihara dan dibayarkan Pajaknya				1 Unit	25,700,000	Kota Lhokseumawe, Blang Mangat, Ulee Blang Mane	Dana Transfer Umum-Dana Alokasi Umum	Memperkuat Stabilitas Polhukhankam Dan Transformasi Pelayanan Publik	Reformasi Birokrasi	Aparatur Kantor Camat Blang Mangat	1 Unit	25,700,000	Kecamatan Blang Mangat
7 01 01 2.1 09	Pemeliharaan/Rehabilitasi Gedung Kantor dan Bangunan Lainnya	Jumlah Gedung Kantor dan Bangunan Lainnya yang Dipelihara/Direhabilitasi				2 Unit	20,000,000	Kota Lhokseumawe, Blang Mangat, Ulee Blang Mane	Dana Transfer Umum-Dana Alokasi Umum	Memperkuat Stabilitas Polhukhankam Dan Transformasi Pelayanan Publik	Reformasi Birokrasi	Aparatur Kantor Camat Blang Mangat	2 Unit	20,000,000	Kecamatan Blang Mangat
7 01 01 2.1 10	Pemeliharaan/Rehabilitasi Sarana dan Prasarana Gedung Kantor atau Bangunan Lainnya	Jumlah Sarana dan Prasarana Gedung Kantor atau Bangunan Lainnya yang Dipelihara/Direhabilitasi				20 Unit	5,250,000	Kota Lhokseumawe, Blang Mangat, Ulee Blang Mane	Dana Transfer Umum-Dana Alokasi Umum	Memperkuat Stabilitas Polhukhankam Dan Transformasi Pelayanan Publik	Reformasi Birokrasi	Aparatur Kantor Camat Blang Mangat	20 Unit	5,512,500	Kecamatan Blang Mangat
7 01 02	PROGRAM PENYELENGGARAAN PEMERINTAHAN DAN PELAYANAN PUBLIK	Persentase Peningkatan Fasilitas Publik	100 Persen		0 Persen	40 Persen	5,000,000						40 Persen	5,000,000	
7 01 02 2	Koordinasi Penyelenggaraan Kegiatan Pemerintahan di Tingkat Kecamatan	Jumlah Dokumen Koordinasi Penyelenggaraan Kegiatan Pemerintahan di Tingkat Kecamatan	4 Dokumen		0 Dokumen	1 Dokumen	5,000,000						1 Dokumen	5,000,000	
7 01 02 2 02	Peningkatan Efektifitas Kegiatan Pemerintahan di Tingkat Kecamatan	Jumlah Dokumen Peningkatan Efektifitas Kegiatan Pemerintahan di Tingkat Kecamatan				1 Dokumen	5,000,000	Kota Lhokseumawe, Blang Mangat, Ulee Blang Mane	Dana Transfer Umum-Dana Alokasi Umum	Memperkuat Stabilitas Polhukhankam Dan Transformasi Pelayanan Publik	Reformasi Birokrasi	Aparatur Kantor Camat Blang Mangat	1 Dokumen	5,000,000	Kecamatan Blang Mangat
7 01 03	PROGRAM PEMBERDAYAAN MASYARAKAT DESA DAN KELURAHAN	Persentase pembinaan PKK Gampong	90.91 Persen		0 Persen	86.36 Persen	150,398,430						86.36 Persen	150,440,542	
7 01 03 2	Koordinasi Kegiatan Pemberdayaan Desa	Jumlah Laporan Koordinasi Kegiatan Pemberdayaan Desa	8 Laporan		0 Laporan	2 Laporan	118,900,000						2 Laporan	118,900,000	
7 01 03 2 01	Peningkatan Partisipasi Masyarakat dalam Forum Musyawarah Perencanaan Pembangunan di Desa	Jumlah Lembaga Kemasyarakatan yang Berpartisipasi dalam Forum Musyawarah Perencanaan Pembangunan di Desa				1 Lembaga	18,900,000	Kota Lhokseumawe, Blang Mangat, Ulee Blang Mane	Dana Transfer Umum-Dana Alokasi Umum	Memperkuat Stabilitas Polhukhankam Dan Transformasi Pelayanan Publik	Reformasi Birokrasi	Masyarakat	1 Lembaga	18,900,000	Kecamatan Blang Mangat
7 01 03 2 03	Peningkatan Efektifitas Kegiatan Pemberdayaan Masyarakat di Wilayah Kecamatan	Jumlah Laporan Peningkatan Efektifitas Kegiatan Pemberdayaan Masyarakat di Wilayah Kecamatan				1 Laporan	100,000,000	Kota Lhokseumawe, Blang Mangat, Ulee Blang Mane	Dana Transfer Umum-Dana Alokasi Umum	Memperkuat Stabilitas Polhukhankam Dan Transformasi Pelayanan Publik	Reformasi Birokrasi	Masyarakat	1 Laporan	100,000,000	Kecamatan Blang Mangat
7 01 03 2	Pemberdayaan Lembaga Kemasyarakatan Tingkat Kecamatan	Jumlah Laporan Pemberdayaan Kemasyarakatan Tingkat Kecamatan	4 Laporan		0 Laporan	1 Laporan	10,748,430						1 Laporan	10,914,921	
7 01 03 2 01	Penyelenggaraan Lembaga Kemasyarakatan	Jumlah Lembaga Kemasyarakatan yang Diselenggarakan				1 Lembaga	10,748,430	Kota Lhokseumawe, Blang Mangat, Ulee Blang Mane	Dana Transfer Umum-Dana Alokasi Umum	Memperkuat Stabilitas Polhukhankam Dan Transformasi Pelayanan Publik	Reformasi Birokrasi	Aparatur Kantor Camat Blang Mangat	1 Lembaga	10,914,921	Kecamatan Blang Mangat

Sistem Informasi Pemerintahan Daerah - Cetak RKPD

Kode	Urusan/ Bidang Urusan/ Program/ Kegiatan/ Sub Kegiatan	Indikator Program/ Kegiatan/ Sub Kegiatan	Target Akhir Periode RPJMD	Realisasi Capaian RKPD Tahun 2021	Prakiraan Capaian Target RKPD Tahun 2022	Capaian Kinerja dan Kerangka Pendanaan						Kelompok Sasaran	Prakiraan Maju Rencana Tahun 2024		Perangkat Daerah Penanggung Jawab
						Target 2023	Pagu Indikatif	Lokasi	Sumber Dana	Prioritas			Target	Pagu Indikatif	
										Nasional	Daerah				
1	2	3	4	5	6	7	8	9	10	11	12	13	14	15	16
7 01 03 2.1	Koordinasi dan Sinkronisasi Pemberlakuan Pembatasan Kegiatan Masyarakat (PPKM)	Jumlah Dokumen Koordinasi dan Sinkronisasi Pemberlakuan Pembatasan Kegiatan Masyarakat (PPKM)	8 Dokumen		0 Dokumen	2 Dokumen	10,500,000						2 Dokumen	10,500,000	
7 01 03 2.1 01	Pencegahan Covid-19 di Tingkat Desa dan Kelurahan	Jumlah Dokumen Pencegahan Covid-19 di Tingkat Desa dan Kelurahan				1 Dokumen	5,000,000	Kota Lhokseumawe, Blang Mangat, Ulee Blang Mane	Dana Transfer Umum-Dana Alokasi Umum	Memperkuat Stabilitas Polhukhankam Dan Transformasi Pelayanan Publik	Reformasi Birokrasi	Masyarakat	1 Dokumen	5,000,000	Kecamatan Blang Mangat
7 01 03 2.1 03	Pembinaan Penanganan Covid-19 di Tingkat Desa dan Kelurahan	Jumlah Dokumen Pembinaan Penanganan Covid-19 di Tingkat Desa dan Kelurahan				1 Dokumen	5,500,000	Kota Lhokseumawe, Blang Mangat, Ulee Blang Mane	Dana Transfer Umum-Dana Alokasi Umum	Memperkuat Stabilitas Polhukhankam Dan Transformasi Pelayanan Publik	Reformasi Birokrasi	Masyarakat	1 Dokumen	5,500,000	Kecamatan Blang Mangat
7 01 03 7	Pemberdayaan Mukim	Periode Pemberdayaan Mukim	48 Bulan		0 Bulan	12 Bulan	10,250,000						12 Bulan	10,125,621	
7 01 03 7 02	Peningkatan Kapasitas Mukim dan Tuha Peut Mukim	Jumlah Mukim dan Tuha Peut Mukim yang Ditingkatkan Kapasitasnya				168 Orang	5,250,000	Kota Lhokseumawe, Blang Mangat, Ulee Blang Mane	Dana Transfer Umum-Dana Alokasi Umum	Memperkuat Stabilitas Polhukhankam Dan Transformasi Pelayanan Publik	Reformasi Birokrasi	Aparatur Kantor Camat Blang Mangat	168 Orang	5,250,000	Kecamatan Blang Mangat
7 01 03 7 04	Pelantikan Imeum Mukim	Jumlah Laporan Pelantikan Imeum Mukim				1 Laporan	5,000,000	Kota Lhokseumawe, Blang Mangat, Ulee Blang Mane	Dana Transfer Umum-Dana Alokasi Umum	Memperkuat Stabilitas Polhukhankam Dan Transformasi Pelayanan Publik	Reformasi Birokrasi	Aparatur Kantor Camat Blang Mangat	1 Laporan	4,875,621	Kecamatan Blang Mangat
7 01 04	PROGRAM KOORDINASI KETENTRAMAN DAN KETERTIBAN UMUM	Persentase Penertiban	100.00 Persen		0 Persen	80.00 Persen	15,000,000						80.00 Persen	15,004,200	
7 01 04 2	Koordinasi Upaya Penyelenggaraan Ketenteraman dan Ketertiban Umum	Jumlah Laporan Koordinasi Upaya Penyelenggaraan Ketenteraman dan Ketertiban Umum	8 Laporan		0 Laporan	2 Laporan	15,000,000						2 Laporan	15,004,200	
7 01 04 2 01	Sinergitas dengan Kepolisian Negara Republik Indonesia, Tentara Nasional Indonesia dan Instansi Vertikal di Wilayah Kecamatan	Jumlah Laporan Hasil Sinergitas dengan Kepolisian Negara Republik Indonesia, Tentara Nasional Indonesia dan Instansi Vertikal di Wilayah Kecamatan				1 Laporan	10,000,000	Kota Lhokseumawe, Blang Mangat, Ulee Blang Mane	Dana Transfer Umum-Dana Alokasi Umum	Memperkuat Stabilitas Polhukhankam Dan Transformasi Pelayanan Publik	Reformasi Birokrasi	Masyarakat dan Pedagang	1 Laporan	10,004,200	Kecamatan Blang Mangat
7 01 04 2 02	Harmonisasi Hubungan dengan Tokoh Agama dan Tokoh Masyarakat	Jumlah Laporan Pelaksanaan Harmonisasi Hubungan dengan Tokoh Agama dan Tokoh Masyarakat				1 Laporan	5,000,000	Kota Lhokseumawe, Blang Mangat, Ulee Blang Mane	Dana Transfer Umum-Dana Alokasi Umum	Memperkuat Stabilitas Polhukhankam Dan Transformasi Pelayanan Publik	Reformasi Birokrasi	Masyarakat dan Pedagang	1 Laporan	5,000,000	Kecamatan Blang Mangat
7 01 05	PROGRAM PENYELENGGARAAN URUSAN PEMERINTAHAN UMUM	Persentase penanganan permasalahan oleh Forkopimcam	22.73 Persen		0 Persen	22.73 Persen	20,000,000						22.73 Persen	20,005,600	
7 01 05 2	Penyelenggaraan Urusan Pemerintahan Umum Sesuai Penugasan Kepala Daerah	Jumlah Dokumen Penyelenggaraan Urusan Pemerintahan Umum Sesuai Penugasan Kepala Daerah	4 Dokumen		0 Dokumen	1 Dokumen	20,000,000						1 Dokumen	20,005,600	
7 01 05 2 08	Pelaksanaan Tugas Forum Koordinasi Pimpinan di Kecamatan	Jumlah Dokumen Tugas Forum Koordinasi Pimpinan di Kecamatan				1 Dokumen	20,000,000	Kota Lhokseumawe, Blang Mangat, Ulee Blang Mane	Dana Transfer Umum-Dana Alokasi Umum	Memperkuat Stabilitas Polhukhankam Dan Transformasi Pelayanan Publik	Reformasi Birokrasi	Aparatur Kantor Camat Blang Mangat	1 Dokumen	20,005,600	Kecamatan Blang Mangat
7 01 06	PROGRAM PEMBINAAN DAN PENGAWASAN PEMERINTAHAN DESA	Persentase Pengawasan Pemerintahan Gampong	100 Persen		0 Persen	100 Persen	35,000,000						100 Persen	35,009,800	
7 01 06 2	Fasilitasi, Rekomendasi dan Koordinasi Pembinaan dan Pengawasan Pemerintahan Desa	Jumlah Dokumen Fasilitasi, Rekomendasi dan Koordinasi Pembinaan dan Pengawasan Pemerintahan Desa	8 Dokumen		0 Dokumen	2 Dokumen	35,000,000						2 Dokumen	35,009,800	
7 01 06 2 01	Fasilitasi Penyusunan Peraturan Desa dan Peraturan Kepala Desa	Jumlah Dokumen yang Difasilitasi dalam rangka Penyusunan Peraturan Desa dan Peraturan Kepala Desa				1 Dokumen	15,000,000	Kota Lhokseumawe, Blang Mangat, Ulee Blang Mane	Dana Transfer Umum-Dana Alokasi Umum	Memperkuat Stabilitas Polhukhankam Dan Transformasi Pelayanan Publik	Reformasi Birokrasi	Masyarakat	1 Dokumen	15,000,000	Kecamatan Blang Mangat
7 01 06 2 17	Koordinasi Pendampingan Desa di Wilayahnya	Jumlah Laporan Hasil Koordinasi Pendampingan Desa di Wilayahnya				1 Laporan	20,000,000	Kota Lhokseumawe, Blang Mangat, Ulee Blang Mane	Dana Transfer Umum-Dana Alokasi Umum	Memperkuat Stabilitas Polhukhankam Dan Transformasi Pelayanan Publik	Reformasi Birokrasi	Masyarakat	1 Laporan	20,009,800	Kecamatan Blang Mangat
7	UNSUR KEWILAYAHAN														
7 01	KECAMATAN						2,553,068,923							2,513,726,943	
7 01 01	PROGRAM PENUNJANG URUSAN PEMERINTAHAN DAERAH KABUPATEN/KOTA	Persentase Layanan Administrasi Pemerintah Daerah	100 Persen		0 Persen	100 Persen	2,342,231,791						100 Persen	2,350,726,943	

Sistem Informasi Pemerintahan Daerah - Cetak RKPD

Kode	Urusan/ Bidang Urusan/ Program/ Kegiatan/ Sub Kegiatan	Indikator Program/ Kegiatan/ Sub Kegiatan	Target Akhir Periode RPJMD	Realisasi Capaian RKPD Tahun 2021	Prakiraan Capaian Target RKPD Tahun 2022	Capaian Kinerja dan Kerangka Pendanaan						Kelompok Sasaran	Prakiraan Maju Rencana Tahun 2024		Perangkat Daerah Penanggung Jawab
						Target 2023	Pagu Indikatif	Lokasi	Sumber Dana	Prioritas			Target	Pagu Indikatif	
										Nasional	Daerah				
1	2	3	4	5	6	7	8	9	10	11	12	13	14	15	16
7 01 01 2	Perencanaan, Penganggaran, dan Evaluasi Kinerja Perangkat Daerah	Jumlah Dokumen Perencanaan, Penganggaran, dan Evaluasi Kinerja Perangkat Daerah	10 Dokumen		0 Dokumen	10 Dokumen	18,500,689						10 Dokumen	23,507,269	
7 01 01 2 01	Penyusunan Dokumen Perencanaan Perangkat Daerah	Jumlah Penyusunan Dokumen Perencanaan Perangkat Daerah				10 Buku	18,500,689	Kota Lhokseumawe, Muara Satu, Semua Kelurahan	Dana Transfer Umum-Dana Alokasi Umum	Memperkuat Stabilitas Polhukhankam Dan Transformasi Pelayanan Publik	Reformasi Birokrasi	Administrasi di wilayah kantor Kecamatan Muara Satu	10 Buku	23,507,269	Kecamatan Muara Satu
7 01 01 2	Administrasi Keuangan Perangkat Daerah	Periode Penyediaan Administrasi Keuangan Perangkat Daerah	48 Bulan		0 Bulan	12 Bulan	1,527,544,800						12 Bulan	1,527,972,512	
7 01 01 2 01	Penyediaan Gaji dan Tunjangan ASN	Jumlah Orang yang Menerima Gaji dan Tunjangan ASN				204 Orang/bulan	1,527,544,800	Kota Lhokseumawe, Muara Satu, Semua Kelurahan	Dana Transfer Umum-Dana Alokasi Umum	Memperkuat Stabilitas Polhukhankam Dan Transformasi Pelayanan Publik	Reformasi Birokrasi	Administrasi Keuangan Kecamatan Muara Satu	204 Orang/bulan	1,527,972,512	Kecamatan Muara Satu
7 01 01 2.1	Administrasi Kepegawaian Perangkat Daerah	Periode Pelaksanaan Administrasi Kepegawaian Perangkat Daerah	100 Persen		0 Persen	100 Persen	11,750,345						100 Persen	11,753,635	
7 01 01 2.1 02	Pengadaan Pakaian Dinas beserta Atribut Kelengkapannya	Jumlah Pengadaan Pakaian Dinas beserta Atribut Kelengkapan				17 Pasang	11,750,345	Kota Lhokseumawe, Muara Satu, Semua Kelurahan	Dana Transfer Umum-Dana Alokasi Umum	Memperkuat Stabilitas Polhukhankam Dan Transformasi Pelayanan Publik	Reformasi Birokrasi	Administrasi Kepegawaian Kecamatan Muara Satu	17 Pasang	11,753,635	Kecamatan Muara Satu
7 01 01 2.1	Administrasi Umum Perangkat Daerah	Periode Pelaksanaan Administrasi Umum Perangkat Daerah	100 Persen		0 Persen	100 Persen	115,346,966						100 Persen	117,536,348	
7 01 01 2.1 02	Penyediaan Peralatan dan Perlengkapan Kantor	Jumlah Paket Peralatan dan Perlengkapan Kantor yang Disediakan				22 Paket	14,100,414	Kota Lhokseumawe, Muara Satu, Semua Kelurahan	Dana Transfer Umum-Dana Alokasi Umum	Memperkuat Stabilitas Polhukhankam Dan Transformasi Pelayanan Publik	Reformasi Birokrasi	Administrasi Kantor Kecamatan Muara Satu	22 Paket	14,104,362	Kecamatan Muara Satu
7 01 01 2.1 04	Penyediaan Bahan Logistik Kantor	Jumlah Penyediaan Bahan Logistik Kantor yang Disediakan				240 Kotak	6,221,299	Kota Lhokseumawe, Muara Satu, Semua Kelurahan	Dana Transfer Umum-Dana Alokasi Umum	Memperkuat Stabilitas Polhukhankam Dan Transformasi Pelayanan Publik	Reformasi Birokrasi	Administrasi Kantor Kecamatan Muara Satu	240 Kotak	7,052,181	Kecamatan Muara Satu
7 01 01 2.1 05	Penyediaan Barang Cetak dan Penggandaan	Jumlah Penyediaan Barang Cetak dan Penggandaan yang Disediakan				12 Bulan	9,047,765	Kota Lhokseumawe, Muara Satu, Semua Kelurahan	Dana Transfer Umum-Dana Alokasi Umum	Memperkuat Stabilitas Polhukhankam Dan Transformasi Pelayanan Publik	Reformasi Birokrasi	Administrasi Kantor Kecamatan Muara Satu	12 Bulan	9,050,299	Kecamatan Muara Satu
7 01 01 2.1 06	Penyediaan Bahan Bacaan dan Peraturan Perundang-undangan	Jumlah Penyediaan Bahan Bacaan dan Peraturan				365 Exemplar	1,140,000	Kota Lhokseumawe, Muara Satu, Semua Kelurahan	Dana Transfer Umum-Dana Alokasi Umum	Memperkuat Stabilitas Polhukhankam Dan Transformasi Pelayanan Publik	Reformasi Birokrasi	Administrasi Kantor Kecamatan Muara Satu	365 Exemplar	2,468,263	Kecamatan Muara Satu
7 01 01 2.1 09	Penyelenggaraan Rapat Koordinasi dan Konsultasi SKPD	Jumlah Penyelenggaraan Rapat Koordinasi dan Konsultasi SKPD				15 Kali	84,837,488	Kota Lhokseumawe, Muara Satu, Semua Kelurahan	Dana Transfer Umum-Dana Alokasi Umum	Memperkuat Stabilitas Polhukhankam Dan Transformasi Pelayanan Publik	Reformasi Birokrasi	Administrasi Kantor Kecamatan Muara Satu	15 Kali	84,861,243	Kecamatan Muara Satu
7 01 01 2.1	Pengadaan Barang Milik Daerah Penunjang Urusan Pemerintah Daerah	Jumlah Pengadaan Barang Milik Daerah Penunjang Urusan Pemerintah Daerah	100 Persen		0 Persen	100 Persen	74,805,900						100 Persen	35,260,904	
7 01 01 2.1 10	Pengadaan Sarana dan Prasarana Gedung Kantor atau Bangunan Lainnya	Jumlah Unit Pengadaan Sarana dan Prasarana Gedung Kantor atau Bangunan Lainnya yang Disediakan				6 Unit	74,805,900	Kota Lhokseumawe, Muara Satu, Semua Kelurahan	Dana Transfer Umum-Dana Alokasi Umum	Memperkuat Stabilitas Polhukhankam Dan Transformasi Pelayanan Publik	Reformasi Birokrasi	Sarana dan Prasarana Kantor Kecamatan Muara Satu	6 Unit	35,260,904	Kecamatan Muara Satu
7 01 01 2.1	Penyediaan Jasa Penunjang Urusan Pemerintahan Daerah	Jumlah Penyediaan Jasa Penunjang Urusan Pemerintahan Daerah	100 Persen		0 Persen	100 Persen	404,597,559						100 Persen	399,623,580	
7 01 01 2.1 01	Penyediaan Jasa Surat Menyurat	Jumlah Penyediaan Jasa Surat Menyurat				12 Bulan	1,997,559	Kota Lhokseumawe, Muara Satu, Semua Kelurahan	Dana Transfer Umum-Dana Alokasi Umum	Memperkuat Stabilitas Polhukhankam Dan Transformasi Pelayanan Publik	Reformasi Birokrasi	Kantor Kecamatan Muara Satu	12 Bulan	1,998,118	Kecamatan Muara Satu
7 01 01 2.1 02	Penyediaan Jasa Komunikasi, Sumber Daya Air dan Listrik	Jumlah Penyediaan Jasa Komunikasi, Sumber Daya Air dan Listrik yang Disediakan				12 Bulan	92,600,000	Kota Lhokseumawe, Muara Satu, Semua Kelurahan	Dana Transfer Umum-Dana Alokasi Umum	Memperkuat Stabilitas Polhukhankam Dan Transformasi Pelayanan Publik	Reformasi Birokrasi	Kantor Kecamatan Muara Satu	12 Bulan	97,907,777	Kecamatan Muara Satu
7 01 01 2.1 04	Penyediaan Jasa Pelayanan Umum Kantor	Jumlah Laporan Penyediaan Jasa Pelayanan Umum Kantor yang Disediakan				12 Bulan	310,000,000	Kota Lhokseumawe, Muara Satu, Semua Kelurahan	Dana Transfer Umum-Dana Alokasi Umum	Memperkuat Stabilitas Polhukhankam Dan Transformasi Pelayanan Publik	Reformasi Birokrasi	Kantor Kecamatan Muara Satu	12 Bulan	299,717,685	Kecamatan Muara Satu

Sistem Informasi Pemerintahan Daerah - Cetak RKPD

Kode	Usuran/ Bidang Usuran/ Program/ Kegiatan/ Sub Kegiatan	Indikator Program/ Kegiatan/ Sub Kegiatan	Target Akhir Periode RPJMD	Realisasi Capaian RKPD Tahun 2021	Prakiraan Capaian Target RKPD Tahun 2022	Capaian Kinerja dan Kerangka Pendanaan						Kelompok Sasaran	Prakiraan Maju Rencana Tahun 2024		Perangkat Daerah Penanggung Jawab
						Target 2023	Pagu Indikatif	Lokasi	Sumber Dana	Prioritas			Target	Pagu Indikatif	
										Nasional	Daerah				
1	2	3	4	5	6	7	8	9	10	11	12	13	14	15	16
7 01 01 2.1	Pemeliharaan Barang Milik Daerah Penunjang Urusan Pemerintahan Daerah	Jumlah Pemeliharaan Barang Milik Daerah Penunjang Urusan Pemerintah Daerah	100 Persen		0 Persen	100 Persen	189,685,532						100 Persen	235,072,695	
7 01 01 2.1 01	Penyediaan Jasa Pemeliharaan, Biaya Pemeliharaan, dan Pajak Kendaraan Perorangan Dinas atau Kendaraan Dinas Jabatan	Jumlah Unit Penyediaan Jasa Pemeliharaan, Biaya Pemeliharaan dan Pajak Kendaraan				1 Unit	35,756,018	Kota Lhokseumawe, Muara Satu, Semua Kelurahan	Dana Transfer Umum-Dana Alokasi Umum	Memperkuat Stabilitas Polhukhankam Dan Transformasi Pelayanan Publik	Reformasi Birokrasi	Sarana dan Prasarana Kantor Kecamatan Muara Satu	1 Unit	81,100,080	Kecamatan Muara Satu
7 01 01 2.1 09	Pemeliharaan/Rehabilitasi Gedung Kantor dan Bangunan Lainnya	Jumlah Unit Pemeliharaan/Rehabilitasi Gedung Kantor dan Bangunan Lainnya				1 Unit	141,004,135	Kota Lhokseumawe, Muara Satu, Semua Kelurahan	Dana Transfer Umum-Dana Alokasi Umum	Memperkuat Stabilitas Polhukhankam Dan Transformasi Pelayanan Publik	Reformasi Birokrasi	Sarana dan Prasarana Kantor Kecamatan Muara Satu	1 Unit	141,043,617	Kecamatan Muara Satu
7 01 01 2.1 10	Pemeliharaan/Rehabilitasi Sarana dan Prasarana Gedung Kantor atau Bangunan Lainnya	Jumlah Unit Pemeliharaan/Rehabilitasi Sarana dan Prasarana Gedung Kantor atau Bangunan Lainnya				1 Unit	12,925,379	Kota Lhokseumawe, Muara Satu, Semua Kelurahan	Dana Transfer Umum-Dana Alokasi Umum	Memperkuat Stabilitas Polhukhankam Dan Transformasi Pelayanan Publik	Reformasi Birokrasi	Sarana dan Prasarana Kantor Kecamatan Muara Satu	1 Unit	12,928,998	Kecamatan Muara Satu
7 01 03	PROGRAM PEMBERDAYAAN MASYARAKAT DESA DAN KELURAHAN	Persentase pembinaan PKK Gampong	100 Persen		0 Persen	100 Persen	162,837,132						100 Persen	120,000,000	
7 01 03 2	Koordinasi Kegiatan Pemberdayaan Desa	Jumlah Periode Koordinasi Kegiatan Pemberdayaan Desa	48 Bulan		0 Bulan	12 Bulan	117,515,772						12 Bulan	60,000,000	
7 01 03 2 01	Peningkatan Partisipasi Masyarakat dalam Forum Musyawarah Perencanaan Pembangunan di Desa	Jumlah Waktu Peningkatan Partisipasi Masyarakat dalam Forum Musyawarah Perencanaan Pembangunan di Desa				1 Hari	17,515,772	Kota Lhokseumawe, Muara Satu, Semua Kelurahan	Dana Transfer Umum-Dana Alokasi Umum	Memperkuat Stabilitas Polhukhankam Dan Transformasi Pelayanan Publik	Reformasi Birokrasi	Seluruh Gampong di Kecamatan Muara Satu	1 Hari	20,400,000	Kecamatan Muara Satu
7 01 03 2 03	Peningkatan Efektifitas Kegiatan Pemberdayaan Masyarakat di Wilayah Kecamatan	Jumlah Waktu Peningkatan Efektifitas Kegiatan Pemberdayaan Masyarakat di Wilayah Kecamatan				5 Hari	100,000,000	Kota Lhokseumawe, Muara Satu, Semua Kelurahan	Dana Transfer Umum-Dana Alokasi Umum	Memperkuat Stabilitas Polhukhankam Dan Transformasi Pelayanan Publik	Reformasi Birokrasi	Seluruh Gampong di Kecamatan Muara Satu	5 Hari	39,600,000	Kecamatan Muara Satu
7 01 03 2	Pemberdayaan Lembaga Kemasyarakatan Tingkat Kecamatan	Jumlah Periode Pemberdayaan Lembaga Kemasyarakatan Tingkat Kecamatan	48 Bulan		0 Bulan	12 Bulan	36,000,000						12 Bulan	36,000,000	
7 01 03 2 01	Penyelenggaraan Lembaga Kemasyarakatan	Jumlah Periode Penyelenggaraan Lembaga Kemasyarakatan				12 Bulan	36,000,000	Kota Lhokseumawe, Muara Satu, Semua Kelurahan	Dana Transfer Umum-Dana Alokasi Umum	Memperkuat Stabilitas Polhukhankam Dan Transformasi Pelayanan Publik	Reformasi Birokrasi	Lembaga Kemasyarakatan di wilayah Kecamatan Muara Satu	12 Bulan	36,000,000	Kecamatan Muara Satu
7 01 03 7	Pemberdayaan Mukim	Jumlah Pemberdayaan Mukim	8 Mukim		0 Mukim	2 Mukim	9,321,360						2 Mukim	24,000,000	
7 01 03 7 02	Peningkatan Kapasitas Mukim dan Tuha Peut Mukim	Jumlah Periode Peningkatan Kapasitas Mukim dan Tuha Peut Mukim				12 Bulan	9,321,360	Kota Lhokseumawe, Muara Satu, Semua Kelurahan	Dana Transfer Umum-Dana Alokasi Umum	Memperkuat Stabilitas Polhukhankam Dan Transformasi Pelayanan Publik	Reformasi Birokrasi	Seluruh Mukim di Wilayah Kecamatan Muara Satu	12 Bulan	24,000,000	Kecamatan Muara Satu
7 01 04	PROGRAM KOORDINASI KETENTERAMAN DAN KETERTIBAN UMUM	Persentase Penertiban	42.86 Persen		0 Persen	42.86 Persen	8,000,000						42.86 Persen	8,000,000	
7 01 04 2	Koordinasi Upaya Penyelenggaraan Ketenteraman dan Ketertiban Umum	Periode Koordinasi Upaya Penyelenggaraan Ketenteraman dan Ketertiban Umum	Bulan		Bulan	12 Bulan	8,000,000						12 Bulan	8,000,000	
7 01 04 2 01	Sinergitas dengan Kepolisian Negara Republik Indonesia, Tentara Nasional Indonesia dan Instansi Vertikal di Wilayah Kecamatan	Jumlah Sinergitas dengan Kepolisian Negara Republik Indonesia, Tentara Nasional Indonesia dan Instansi Vertikal di Wilayah Kecamatan				6 Kali	8,000,000	Kota Lhokseumawe, Muara Satu, Semua Kelurahan	Dana Transfer Umum-Dana Alokasi Umum	Memperkuat Stabilitas Polhukhankam Dan Transformasi Pelayanan Publik	Reformasi Birokrasi	Masyarakat dalam Wilayah Kecamatan Muara Satu	6 Kali	8,000,000	Kecamatan Muara Satu
7 01 05	PROGRAM PENYELENGGARAAN URUSAN PEMERINTAHAN UMUM	Persentase penanganan permasalahan oleh Forkopimcam	100 Persen		0 Persen	100 Persen	20,000,000						100 Persen	15,000,000	
7 01 05 2	Penyelenggaraan Urusan Pemerintahan Umum sesuai Penugasan Kepala Daerah	Jumlah Periode Penyelenggaraan Urusan Pemerintahan Umum sesuai Penugasan Kepala Daerah	48 Bulan		0 Bulan	12 Bulan	20,000,000						12 Bulan	15,000,000	
7 01 05 2 08	Pelaksanaan Tugas Forum Koordinasi Pimpinan di Kecamatan	Jumlah Periode Pelaksanaan Tugas Forum Koordinasi Pimpinan di Kecamatan				12 Bulan	20,000,000	Kota Lhokseumawe, Muara Satu, Semua Kelurahan	Dana Transfer Umum-Dana Alokasi Umum	Memperkuat Stabilitas Polhukhankam Dan Transformasi Pelayanan Publik	Reformasi Birokrasi	Pemerintahan Wilayah Kecamatan Muara Satu	12 Bulan	15,000,000	Kecamatan Muara Satu

Sistem Informasi Pemerintahan Daerah - Cetak RKPD

Kode	Urusan/ Bidang Urusan/ Program/ Kegiatan/ Sub Kegiatan	Indikator Program/ Kegiatan/ Sub Kegiatan	Target Akhir Periode RPJMD	Realisasi Capaian RKPD Tahun 2021	Prakiraan Capaian Target RKPD Tahun 2022	Capaian Kinerja dan Kerangka Pendanaan						Kelompok Sasaran	Prakiraan Maju Rencana Tahun 2024		Perangkat Daerah Penanggung Jawab
						Target 2023	Pagu Indikatif	Lokasi	Sumber Dana	Prioritas			Target	Pagu Indikatif	
										Nasional	Daerah				
1	2	3	4	5	6	7	8	9	10	11	12	13	14	15	16
7 01 06	PROGRAM PEMBINAAN DAN PENGAWASAN PEMERINTAHAN DESA	Persentase Pengawasan Pemerintahan Gampong	100 Persen		0 Persen	100 Persen	20,000,000						100 Persen	20,000,000	
7 01 06 2	Fasilitasi, Rekomendasi dan Koordinasi Pembinaan dan Pengawasan Pemerintahan Desa	Jumlah Fasilitasi, Rekomendasi dan Koordinasi Pembinaan dan Pengawasan Pemerintah Desa	44 Gampong		0 Gampong	11 Gampong	20,000,000						11 Gampong	20,000,000	
7 01 06 2 01	Fasilitasi Penyusunan Peraturan Desa dan Peraturan Kepala Desa	Jumlah Fasilitasi Penyusunan Peraturan Desa dan Peraturan Kepala Desa				11 Kali	5,000,000	Kota Lhokseumawe, Muara Satu, Semua Kelurahan	Dana Transfer Umum-Dana Alokasi Umum	Memperkuat Stabilitas Polhukhankam Dan Transformasi Pelayanan Publik	Reformasi Birokrasi	Seluruh Gmapong di Wilayah Kecamatan Muara Satu	11 Kali	5,000,000	Kecamatan Muara Satu
7 01 06 2 17	Koordinasi Pendampingan Desa di Wilayahnya	Jumlah Koordinasi Pendampingan Desa di Wilayahnya				11 Kali	15,000,000	Kota Lhokseumawe, Muara Satu, Semua Kelurahan	Dana Transfer Umum-Dana Alokasi Umum	Memperkuat Stabilitas Polhukhankam Dan Transformasi Pelayanan Publik	Reformasi Birokrasi	Seluruh Gmapong di Wilayah Kecamatan Muara Satu	11 Kali	15,000,000	Kecamatan Muara Satu
7	UNSUR KEWILAYAHAN														
7 01	KECAMATAN						2,683,904,975							2,684,607,228	
7 01 01	PROGRAM PENUNJANG URUSAN PEMERINTAHAN DAERAH KABUPATEN/KOTA	Persentase Layanan Administrasi Pemerintah Daerah	100 Persen		0 Persen	100 Persen	2,500,904,975						100 Persen	2,501,607,228	
7 01 01 2	Perencanaan, Penganggaran, dan Evaluasi Kinerja Perangkat Daerah	Jumlah Dokumen Perencanaan, Penganggaran dan Evaluasi Kinerja Perangkat Daerah	28 Dokumen		0 Dokumen	7 Dokumen	40,000,000						7 Dokumen	40,000,000	
7 01 01 2 01	Penyusunan Dokumen Perencanaan Perangkat Daerah	Jumlah Dokumen Perencanaan Perangkat Daerah				0 Dokumen	20,000,000	Kota Lhokseumawe, Muara Dua, Semua Kelurahan	Dana Transfer Umum-Dana Alokasi Umum	Memperkuat Stabilitas Polhukhankam Dan Transformasi Pelayanan Publik	Reformasi Birokrasi	Jumlah Dokumen	0 Dokumen	20,000,000	Kecamatan Muara Dua
7 01 01 2 02	Koordinasi dan Penyusunan Dokumen RKA-SKPD	Jumlah Dokumen RKA-SKPD dan Laporan Hasil Koordinasi Penyusunan Dokumen RKA-SKPD				1 Dokumen	3,500,000	Kota Lhokseumawe, Muara Dua, Semua Kelurahan	Dana Transfer Umum-Dana Alokasi Umum	Memperkuat Stabilitas Polhukhankam Dan Transformasi Pelayanan Publik	Reformasi Birokrasi	Jumlah Dokumen	1 Dokumen	3,500,000	Kecamatan Muara Dua
7 01 01 2 03	Koordinasi dan Penyusunan Dokumen Perubahan RKA-SKPD	Jumlah Dokumen Perubahan RKA-SKPD dan Laporan Hasil Koordinasi Penyusunan Dokumen Perubahan RKA-SKPD				1 Dokumen	3,500,000	Kota Lhokseumawe, Muara Dua, Semua Kelurahan	Dana Transfer Umum-Dana Alokasi Umum	Memperkuat Stabilitas Polhukhankam Dan Transformasi Pelayanan Publik	Reformasi Birokrasi	Jumlah Dokumen	1 Dokumen	3,500,000	Kecamatan Muara Dua
7 01 01 2 04	Koordinasi dan Penyusunan DPA-SKPD	Jumlah Dokumen DPA-SKPD dan Laporan Hasil Koordinasi Penyusunan Dokumen DPA-SKPD				1 Dokumen	3,500,000	Kota Lhokseumawe, Muara Dua, Semua Kelurahan	Dana Transfer Umum-Dana Alokasi Umum	Memperkuat Stabilitas Polhukhankam Dan Transformasi Pelayanan Publik	Reformasi Birokrasi	Jumlah Dokumen	1 Dokumen	3,500,000	Kecamatan Muara Dua
7 01 01 2 05	Koordinasi dan Penyusunan Perubahan DPA- SKPD	Jumlah Dokumen Perubahan DPA-SKPD dan Laporan Hasil Koordinasi Penyusunan Dokumen Perubahan DPA-SKPD				1 Dokumen	3,500,000	Kota Lhokseumawe, Muara Dua, Semua Kelurahan	Dana Transfer Umum-Dana Alokasi Umum	Memperkuat Stabilitas Polhukhankam Dan Transformasi Pelayanan Publik	Reformasi Birokrasi	Jumlah Dokumen	1 Dokumen	3,500,000	Kecamatan Muara Dua
7 01 01 2 06	Koordinasi dan Penyusunan Laporan Capaian Kinerja dan Ikhtisar Realisasi Kinerja SKPD	Jumlah Laporan Capaian Kinerja dan Ikhtisar Realisasi Kinerja SKPD dan Laporan Hasil Koordinasi Penyusunan Laporan Capaian Kinerja dan Ikhtisar Realisasi Kinerja SKPD				1 Laporan	3,500,000	Kota Lhokseumawe, Muara Dua, Semua Kelurahan	Dana Transfer Umum-Dana Alokasi Umum	Memperkuat Stabilitas Polhukhankam Dan Transformasi Pelayanan Publik	Reformasi Birokrasi	Jumlah Dokumen	1 Laporan	3,500,000	Kecamatan Muara Dua
7 01 01 2 07	Evaluasi Kinerja Perangkat Daerah	Jumlah Laporan Evaluasi Kinerja Perangkat Daerah				1 Laporan	2,500,000	Kota Lhokseumawe, Muara Dua, Semua Kelurahan	Dana Transfer Umum-Dana Alokasi Umum	Memperkuat Stabilitas Polhukhankam Dan Transformasi Pelayanan Publik	Reformasi Birokrasi	Jumlah Dokumen	1 Laporan	2,500,000	Kecamatan Muara Dua
7 01 01 2	Administrasi Keuangan Perangkat Daerah	Periode Administrasi Keuangan Perangkat Daerah	48 Bulan		0 Bulan	12 Bulan	863,865,030						12 Bulan	863,865,030	
7 01 01 2 01	Penyediaan Gaji dan Tunjangan ASN	Jumlah Orang yang Menerima Gaji dan Tunjangan ASN				25 Orang/bulan	859,865,030	Kota Lhokseumawe, Muara Dua, Semua Kelurahan	Dana Transfer Umum-Dana Alokasi Umum	Memperkuat Stabilitas Polhukhankam Dan Transformasi Pelayanan Publik	Reformasi Birokrasi	Jumlah ASN	25 Orang/bulan	859,865,030	Kecamatan Muara Dua
7 01 01 2 05	Koordinasi dan Penyusunan Laporan Keuangan Akhir Tahun SKPD	Jumlah Laporan Keuangan Akhir Tahun SKPD dan Laporan Hasil Koordinasi Penyusunan Laporan Keuangan Akhir Tahun SKPD				1 Laporan	2,000,000	Kota Lhokseumawe, Muara Dua, Semua Kelurahan	Dana Transfer Umum-Dana Alokasi Umum	Memperkuat Stabilitas Polhukhankam Dan Transformasi Pelayanan Publik	Reformasi Birokrasi	Jumlah ASN	1 Laporan	2,000,000	Kecamatan Muara Dua

Sistem Informasi Pemerintahan Daerah - Cetak RKPD

Kode	Usuran/ Bidang Usuran/ Program/ Kegiatan/ Sub Kegiatan	Indikator Program/ Kegiatan/ Sub Kegiatan	Target Akhir Periode RPJMD	Realisasi Capaian RKPD Tahun 2021	Prakiraan Capaian Target RKPD Tahun 2022	Capaian Kinerja dan Kerangka Pendanaan						Kelompok Sasaran	Prakiraan Maju Rencana Tahun 2024		Perangkat Daerah Penanggung Jawab
						Target 2023	Pagu Indikatif	Lokasi	Sumber Dana	Prioritas			Target	Pagu Indikatif	
										Nasional	Daerah				
1	2	3	4	5	6	7	8	9	10	11	12	13	14	15	16
7 01 01 2 07	Koordinasi dan Penyusunan Laporan Keuangan Bulanan/ Triwulanan/ Semesteran SKPD	Jumlah Laporan Keuangan Bulanan/ Triwulanan/ Semesteran SKPD dan Laporan Koordinasi Penyusunan Laporan Keuangan Bulanan/Triwulanan/Semesteran SKPD				4 Laporan	2,000,000	Kota Lhokseumawe, Muara Dua, Semua Kelurahan	Dana Transfer Umum-Dana Alokasi Umum	Memperkuat Stabilitas Polhukhankam Dan Transformasi Pelayanan Publik	Reformasi Birokrasi	Jumlah ASN	4 Laporan	2,000,000	Kecamatan Muara Dua
7 01 01 2	Administrasi Barang Milik Daerah pada Perangkat Daerah	Jumlah Laporan Administrasi Barang Milik Daerah Pada Perangkat Daerah	4 Laporan		0 Laporan	1 Laporan	1,575,000						1 Laporan	1,575,000	
7 01 01 2 05	Rekonsiliasi dan Penyusunan Laporan Barang Milik Daerah pada SKPD	Jumlah Laporan Rekonsiliasi dan Penyusunan Laporan Barang Milik Daerah pada SKPD				13 Laporan	1,575,000	Kota Lhokseumawe, Muara Dua, Semua Kelurahan	Dana Transfer Umum-Dana Alokasi Umum	Memperkuat Stabilitas Polhukhankam Dan Transformasi Pelayanan Publik	Reformasi Birokrasi	Terwujudnya Administrasi Barang Milik Daerah Pada Kecamatan Muara Dua	13 Laporan	1,575,000	Kecamatan Muara Dua
7 01 01 2.1	Administrasi Kepegawaian Perangkat Daerah	Jumlah Laporan Administrasi Kepegawaian Perangkat Daerah	12 Laporan		0 Laporan	3 Laporan	9,750,000						3 Laporan	9,750,000	
7 01 01 2.1 02	Pengadaan Pakaian Dinas beserta Atribut Kelengkapannya	Jumlah Paket Pakaian Dinas beserta Atribut Kelengkapan				1 Paket	4,500,000	Kota Lhokseumawe, Muara Dua, Semua Kelurahan	Dana Transfer Umum-Dana Alokasi Umum	Memperkuat Stabilitas Polhukhankam Dan Transformasi Pelayanan Publik	Reformasi Birokrasi	Pakaian Dinas dan Atribut Kelengkapannya	1 Paket	4,500,000	Kecamatan Muara Dua
7 01 01 2.1 03	Pendataan dan Pengolahan Administrasi Kepegawaian	Jumlah Dokumen Pendataan dan Pengolahan Administrasi Kepegawaian				3 Dokumen	5,250,000	Kota Lhokseumawe, Muara Dua, Semua Kelurahan	Dana Transfer Umum-Dana Alokasi Umum	Memperkuat Stabilitas Polhukhankam Dan Transformasi Pelayanan Publik	Reformasi Birokrasi	Pakaian Dinas dan Atribut Kelengkapannya	3 Dokumen	5,250,000	Kecamatan Muara Dua
7 01 01 2.1	Administrasi Umum Perangkat Daerah	Periode Administrasi Umum Perangkat Daerah	48 Bulan		0 Bulan	12 Bulan	136,923,095						12 Bulan	137,623,348	
7 01 01 2.1 02	Penyediaan Peralatan dan Perlengkapan Kantor	Jumlah Paket Peralatan dan Perlengkapan Kantor yang Disediakan				30 Paket	25,000,000	Kota Lhokseumawe, Muara Dua, Semua Kelurahan	Dana Transfer Umum-Dana Alokasi Umum	Memperkuat Stabilitas Polhukhankam Dan Transformasi Pelayanan Publik	Reformasi Birokrasi	Jumlah Peralatan dan Perlengkapan Kantor	30 Paket	25,000,000	Kecamatan Muara Dua
7 01 01 2.1 03	Penyediaan Peralatan Rumah Tangga	Jumlah Paket Peralatan Rumah Tangga yang Disediakan				5 Paket	25,000,000	Kota Lhokseumawe, Muara Dua, Semua Kelurahan	Dana Transfer Umum-Dana Alokasi Umum	Memperkuat Stabilitas Polhukhankam Dan Transformasi Pelayanan Publik	Reformasi Birokrasi	Jumlah Peralatan dan Perlengkapan Kantor	5 Paket	25,000,000	Kecamatan Muara Dua
7 01 01 2.1 04	Penyediaan Bahan Logistik Kantor	Jumlah Paket Bahan Logistik Kantor yang Disediakan				2 Paket	5,000,000	Kota Lhokseumawe, Muara Dua, Semua Kelurahan	Dana Transfer Umum-Dana Alokasi Umum	Memperkuat Stabilitas Polhukhankam Dan Transformasi Pelayanan Publik	Reformasi Birokrasi	Jumlah Peralatan dan Perlengkapan Kantor	2 Paket	5,000,000	Kecamatan Muara Dua
7 01 01 2.1 05	Penyediaan Barang Cetak dan Penggandaan	Jumlah Paket Barang Cetak dan Penggandaan yang Disediakan				2 Paket	8,226,095	Kota Lhokseumawe, Muara Dua, Semua Kelurahan	Dana Transfer Umum-Dana Alokasi Umum	Memperkuat Stabilitas Polhukhankam Dan Transformasi Pelayanan Publik	Reformasi Birokrasi	Jumlah Peralatan dan Perlengkapan Kantor	2 Paket	8,226,348	Kecamatan Muara Dua
7 01 01 2.1 06	Penyediaan Bahan Bacaan dan Peraturan Perundang-undangan yang Disediakan	Jumlah Dokumen Bahan Bacaan dan Peraturan Perundang-undangan yang Disediakan				1 Dokumen	1,197,000	Kota Lhokseumawe, Muara Dua, Semua Kelurahan	Dana Transfer Umum-Dana Alokasi Umum	Memperkuat Stabilitas Polhukhankam Dan Transformasi Pelayanan Publik	Reformasi Birokrasi	Jumlah Peralatan dan Perlengkapan Kantor	1 Dokumen	1,197,000	Kecamatan Muara Dua
7 01 01 2.1 07	Penyediaan Bahan/Material	Jumlah Paket Bahan/Material yang Disediakan				2 Paket	2,500,000	Kota Lhokseumawe, Muara Dua, Semua Kelurahan	Dana Transfer Umum-Dana Alokasi Umum	Memperkuat Stabilitas Polhukhankam Dan Transformasi Pelayanan Publik	Reformasi Birokrasi	Jumlah Peralatan dan Perlengkapan Kantor	2 Paket	2,500,000	Kecamatan Muara Dua
7 01 01 2.1 09	Penyelenggaraan Rapat Koordinasi dan Konsultasi SKPD	Jumlah Laporan Penyelenggaraan Rapat Koordinasi dan Konsultasi SKPD				18 Laporan	70,000,000	Kota Lhokseumawe, Muara Dua, Semua Kelurahan	Dana Transfer Umum-Dana Alokasi Umum	Memperkuat Stabilitas Polhukhankam Dan Transformasi Pelayanan Publik	Reformasi Birokrasi	Jumlah Peralatan dan Perlengkapan Kantor	18 Laporan	70,000,000	Kecamatan Muara Dua
7 01 01 2.1	Pengadaan Barang Milik Daerah Penunjang Urusan Pemerintah Daerah	Jumlah Jenis Pengadaan Barang Milik Daerah Penunjang Urusan Pemerintah Daerah	32 Jenis		0 Jenis	8 Jenis	804,000,000						8 Jenis	804,000,000	
7 01 01 2.1 01	Pengadaan Kendaraan Perorangan Dinas atau Kendaraan Dinas Jabatan	Jumlah Unit Kendaraan Perorangan Dinas atau Kendaraan Dinas Jabatan yang Disediakan				2 Unit	63,000,000	Kota Lhokseumawe, Muara Dua, Semua Kelurahan	Dana Transfer Umum-Dana Alokasi Umum	Memperkuat Stabilitas Polhukhankam Dan Transformasi Pelayanan Publik	Reformasi Birokrasi	Pengadaan Unit Kebutuhan Kantor	2 Unit	63,000,000	Kecamatan Muara Dua
7 01 01 2.1 02	Pengadaan Kendaraan Dinas Operasional atau Lapangan	Jumlah Unit Kendaraan Dinas Operasional atau Lapangan yang Disediakan				1 Unit	231,000,000	Kota Lhokseumawe, Muara Dua, Semua Kelurahan	Dana Transfer Umum-Dana Alokasi Umum	Memperkuat Stabilitas Polhukhankam Dan Transformasi Pelayanan Publik	Reformasi Birokrasi	Pengadaan Unit Kebutuhan Kantor	1 Unit	231,000,000	Kecamatan Muara Dua

Sistem Informasi Pemerintahan Daerah - Cetak RKPD

Kode	Urusan/ Bidang Urusan/ Program/ Kegiatan/ Sub Kegiatan	Indikator Program/ Kegiatan/ Sub Kegiatan	Target Akhir Periode RPJMD	Realisasi Capaian RKPD Tahun 2021	Prakiraan Capaian Target RKPD Tahun 2022	Capaian Kinerja dan Kerangka Pendanaan					Kelompok Sasaran	Prakiraan Maju Rencana Tahun 2024		Perangkat Daerah Penanggung Jawab	
						Target 2023	Pagu Indikatif	Lokasi	Sumber Dana	Prioritas		Target	Pagu Indikatif		
										Nasional					Daerah
1	2	3	4	5	6	7	8	9	10	11	12	13	14	15	16
7 01 01 2.1 05	Pengadaan Mebel	Jumlah Paket Mebel yang Disediakan				6 Unit	52,500,000	Kota Lhokseumawe, Muara Dua, Semua Kelurahan	Dana Transfer Umum-Dana Alokasi Umum	Memperkuat Stabilitas Polhukhankam Dan Transformasi Pelayanan Publik	Reformasi Birokrasi	Pengadaan Unit Kebutuhan Kantor	6 Unit	52,500,000	Kecamatan Muara Dua
7 01 01 2.1 06	Pengadaan Peralatan dan Mesin Lainnya	Jumlah Unit Peralatan dan Mesin Lainnya yang Disediakan				4 Unit	63,000,000	Kota Lhokseumawe, Muara Dua, Semua Kelurahan	Dana Transfer Umum-Dana Alokasi Umum	Memperkuat Stabilitas Polhukhankam Dan Transformasi Pelayanan Publik	Reformasi Birokrasi	Pengadaan Unit Kebutuhan Kantor	4 Unit	63,000,000	Kecamatan Muara Dua
7 01 01 2.1 07	Pengadaan Aset Tetap Lainnya	Jumlah Unit Aset Tetap Lainnya yang Disediakan				5 Unit	94,500,000	Kota Lhokseumawe, Muara Dua, Semua Kelurahan	Dana Transfer Umum-Dana Alokasi Umum	Memperkuat Stabilitas Polhukhankam Dan Transformasi Pelayanan Publik	Reformasi Birokrasi	Pengadaan Unit Kebutuhan Kantor	5 Unit	94,500,000	Kecamatan Muara Dua
7 01 01 2.1 09	Pengadaan Gedung Kantor atau Bangunan Lainnya	Jumlah Unit Gedung Kantor atau Bangunan Lainnya yang Disediakan				1 Unit	250,000,000	Kota Lhokseumawe, Muara Dua, Semua Kelurahan	Dana Transfer Umum-Dana Alokasi Umum	Memperkuat Stabilitas Polhukhankam Dan Transformasi Pelayanan Publik	Reformasi Birokrasi	Pengadaan Unit Kebutuhan Kantor	1 Unit	250,000,000	Kecamatan Muara Dua
7 01 01 2.1 10	Pengadaan Sarana dan Prasarana Gedung Kantor atau Bangunan Lainnya	Jumlah Unit Sarana dan Prasarana Gedung Kantor atau Bangunan Lainnya yang Disediakan				1 Unit	25,000,000	Kota Lhokseumawe, Muara Dua, Semua Kelurahan	Dana Transfer Umum-Dana Alokasi Umum	Memperkuat Stabilitas Polhukhankam Dan Transformasi Pelayanan Publik	Reformasi Birokrasi	Pengadaan Unit Kebutuhan Kantor	1 Unit	25,000,000	Kecamatan Muara Dua
7 01 01 2.1 11	Pengadaan Sarana dan Prasarana Pendukung Gedung Kantor atau Bangunan Lainnya	Jumlah Unit Sarana dan Prasarana Pendukung Gedung Kantor atau Bangunan Lainnya yang Disediakan				6 Unit	25,000,000	Kota Lhokseumawe, Muara Dua, Semua Kelurahan	Dana Transfer Umum-Dana Alokasi Umum	Memperkuat Stabilitas Polhukhankam Dan Transformasi Pelayanan Publik	Reformasi Birokrasi	Pengadaan Unit Kebutuhan Kantor	6 Unit	25,000,000	Kecamatan Muara Dua
7 01 01 2.1	Penyediaan Jasa Penunjang Urusan Pemerintahan Daerah	Periode Penyediaan Jasa penunjang Urusan Pemerintahan Daerah	48 Bulan		0 Bulan	12 Bulan	398,506,850						12 Bulan	398,506,850	
7 01 01 2.1 01	Penyediaan Jasa Surat Menyurat	Jumlah Laporan Penyediaan Jasa Surat Menyurat				300 Laporan	2,000,000	Kota Lhokseumawe, Muara Dua, Semua Kelurahan	Dana Transfer Umum-Dana Alokasi Umum	Memperkuat Stabilitas Polhukhankam Dan Transformasi Pelayanan Publik	Reformasi Birokrasi	Material Yang Dibutuhkan	300 Laporan	2,000,000	Kecamatan Muara Dua
7 01 01 2.1 02	Penyediaan Jasa Komunikasi, Sumber Daya Air dan Listrik	Jumlah Laporan Penyediaan Jasa Komunikasi, Sumber Daya Air dan Listrik yang Disediakan				48 Laporan	63,173,250	Kota Lhokseumawe, Muara Dua, Semua Kelurahan	Dana Transfer Umum-Dana Alokasi Umum	Memperkuat Stabilitas Polhukhankam Dan Transformasi Pelayanan Publik	Reformasi Birokrasi	Material Yang Dibutuhkan	48 Laporan	63,173,250	Kecamatan Muara Dua
7 01 01 2.1 04	Penyediaan Jasa Pelayanan Umum Kantor	Jumlah Laporan Penyediaan Jasa Pelayanan Umum Kantor yang Disediakan				12 Laporan	333,333,600	Kota Lhokseumawe, Muara Dua, Semua Kelurahan	Dana Transfer Umum-Dana Alokasi Umum	Memperkuat Stabilitas Polhukhankam Dan Transformasi Pelayanan Publik	Reformasi Birokrasi	Material Yang Dibutuhkan	12 Laporan	333,333,600	Kecamatan Muara Dua
7 01 01 2.1	Pemeliharaan Barang Milik Daerah Penunjang Urusan Pemerintahan Daerah	Periode Pemeliharaan Barang Milik Daerah Penunjang Urusan Pemerintah Daerah	48 Bulan		0 Bulan	12 Bulan	246,285,000						12 Bulan	246,287,000	
7 01 01 2.1 01	Penyediaan Jasa Pemeliharaan, Biaya Pemeliharaan, dan Pajak Kendaraan Perorangan Dinas atau Kendaraan Dinas Jabatan yang Dipelihara dan dibayarkan Pajaknya	Jumlah Kendaraan Perorangan Dinas atau Kendaraan Dinas Jabatan yang Dipelihara dan dibayarkan Pajaknya				1 Unit	26,985,000	Kota Lhokseumawe, Muara Dua, Semua Kelurahan	Dana Transfer Umum-Dana Alokasi Umum	Memperkuat Stabilitas Polhukhankam Dan Transformasi Pelayanan Publik	Reformasi Birokrasi	Jumlah Kendaraan Dinas/Operasional Yang Dipelihara	1 Unit	26,985,000	Kecamatan Muara Dua
7 01 01 2.1 02	Penyediaan Jasa Pemeliharaan, Biaya Pemeliharaan, Pajak dan Perizinan Kendaraan Dinas Operasional atau Lapangan	Jumlah Kendaraan Dinas Operasional atau Lapangan yang Dipelihara dan dibayarkan Pajak dan Perizinannya				1 Unit	36,750,000	Kota Lhokseumawe, Muara Dua, Semua Kelurahan	Dana Transfer Umum-Dana Alokasi Umum	Memperkuat Stabilitas Polhukhankam Dan Transformasi Pelayanan Publik	Reformasi Birokrasi	Jumlah Kendaraan Dinas/Operasional Yang Dipelihara	1 Unit	36,750,000	Kecamatan Muara Dua
7 01 01 2.1 05	Pemeliharaan Mebel	Jumlah Mebel yang Dipelihara				3 Unit	5,250,000	Kota Lhokseumawe, Muara Dua, Semua Kelurahan	Dana Transfer Umum-Dana Alokasi Umum	Memperkuat Stabilitas Polhukhankam Dan Transformasi Pelayanan Publik	Reformasi Birokrasi	Jumlah Kendaraan Dinas/Operasional Yang Dipelihara	3 Unit	5,250,000	Kecamatan Muara Dua
7 01 01 2.1 06	Pemeliharaan Peralatan dan Mesin Lainnya	Jumlah Peralatan dan Mesin Lainnya yang Dipelihara				3 Unit	5,250,000	Kota Lhokseumawe, Muara Dua, Semua Kelurahan	Dana Transfer Umum-Dana Alokasi Umum	Memperkuat Stabilitas Polhukhankam Dan Transformasi Pelayanan Publik	Reformasi Birokrasi	Jumlah Kendaraan Dinas/Operasional Yang Dipelihara	3 Unit	5,250,000	Kecamatan Muara Dua
7 01 01 2.1 07	Pemeliharaan Aset Tetap Lainnya	Jumlah Aset Tetap Lainnya yang Dipelihara				0 Unit	6,300,000	Kota Lhokseumawe, Muara Dua, Semua Kelurahan	Dana Transfer Umum-Dana Alokasi Umum	Memperkuat Stabilitas Polhukhankam Dan Transformasi Pelayanan Publik	Reformasi Birokrasi	Jumlah Kendaraan Dinas/Operasional Yang Dipelihara	0 Unit	6,300,000	Kecamatan Muara Dua
		Jumlah Aset Tetap Lainnya yang Dipelihara				3 Unit							3 Unit		

Sistem Informasi Pemerintahan Daerah - Cetak RKPD

Kode	Urusan/ Bidang Urusan/ Program/ Kegiatan/ Sub Kegiatan	Indikator Program/ Kegiatan/ Sub Kegiatan	Target Akhir Periode RPJMD	Realisasi Capaian RKPD Tahun 2021	Prakiraan Capaian Target RKPD Tahun 2022	Capaian Kinerja dan Kerangka Pendanaan					Kelompok Sasaran	Prakiraan Maju Rencana Tahun 2024		Perangkat Daerah Penanggung Jawab	
						Target 2023	Pagu Indikatif	Lokasi	Sumber Dana	Prioritas		Target	Pagu Indikatif		
										Nasional					Daerah
1	2	3	4	5	6	7	8	9	10	11	12	13	14	15	16
7 01 01 2.1 09	Pemeliharaan/Rehabilitasi Gedung Kantor dan Bangunan Lainnya	Jumlah Gedung Kantor dan Bangunan Lainnya yang Dipelihara/Direhabilitasi				1 Unit	150,000,000	Kota Lhokseumawe, Muara Dua, Semua Kelurahan	Dana Transfer Umum-Dana Alokasi Umum	Memperkuat Stabilitas Polhukhankam Dan Transformasi Pelayanan Publik	Reformasi Birokrasi	Jumlah Kendaraan Dinas/Operasional Yang Dipelihara	1 Unit	150,000,000	Kecamatan Muara Dua
7 01 01 2.1 10	Pemeliharaan/Rehabilitasi Sarana dan Prasarana Gedung Kantor atau Bangunan Lainnya	Jumlah Sarana dan Prasarana Gedung Kantor atau Bangunan Lainnya yang Dipelihara/Direhabilitasi				1 Unit	5,250,000	Kota Lhokseumawe, Muara Dua, Semua Kelurahan	Dana Transfer Umum-Dana Alokasi Umum	Memperkuat Stabilitas Polhukhankam Dan Transformasi Pelayanan Publik	Reformasi Birokrasi	Jumlah Kendaraan Dinas/Operasional Yang Dipelihara	1 Unit	5,252,000	Kecamatan Muara Dua
7 01 01 2.1 11	Pemeliharaan/Rehabilitasi Sarana dan Prasarana Pendukung Gedung Kantor atau Bangunan Lainnya	Jumlah Sarana dan Prasarana Pendukung Gedung Kantor atau Bangunan Lainnya yang Dipelihara/Direhabilitasi				0 Unit	10,500,000	Kota Lhokseumawe, Muara Dua, Semua Kelurahan	Dana Transfer Umum-Dana Alokasi Umum	Memperkuat Stabilitas Polhukhankam Dan Transformasi Pelayanan Publik	Reformasi Birokrasi	Jumlah Kendaraan Dinas/Operasional Yang Dipelihara	0 Unit	10,500,000	Kecamatan Muara Dua
		Jumlah Unit Sarana dan Prasarana Pendukung Gedung Kantor atau Bangunan Lainnya yang Disediakan				2 Unit							2 Unit		
7 01 03	PROGRAM PEMBERDAYAAN MASYARAKAT DESA DAN KELURAHAN	Persentase pembinaan PKK Gampong	17.65 Persen		0 Persen	17.65 Persen	100,000,000						17.65 Persen	100,000,000	
7 01 03 2	Koordinasi Kegiatan Pemberdayaan Desa	Jumlah Laporan Koordinasi Kegiatan Pemberdayaan Desa	8 Laporan		0 Laporan	2 Laporan	85,000,000						2 Laporan	85,000,000	
7 01 03 2 01	Peningkatan Partisipasi Masyarakat dalam Forum Musyawarah Perencanaan Pembangunan di Desa	Cakupan Pemberdayaan Masyarakat Desa dan Kelurahan				1 lembaga	12,000,000	Kota Lhokseumawe, Muara Dua, Semua Kelurahan	Dana Transfer Umum-Dana Alokasi Umum	Memperkuat Stabilitas Polhukhankam Dan Transformasi Pelayanan Publik	Reformasi Birokrasi	Pelaksanaan Kegiatan Musrenbang dan Mtq	1 lembaga	12,000,000	Kecamatan Muara Dua
7 01 03 2 03	Peningkatan Efektifitas Kegiatan Pemberdayaan Masyarakat di Wilayah Kecamatan	Jumlah Laporan Peningkatan Efektivitas Kegiatan Pemberdayaan Masyarakat di Wilayah Kecamatan				0 Laporan	73,000,000	Kota Lhokseumawe, Muara Dua, Semua Kelurahan	Dana Transfer Umum-Dana Alokasi Umum	Memperkuat Stabilitas Polhukhankam Dan Transformasi Pelayanan Publik	Reformasi Birokrasi	Pelaksanaan Kegiatan Musrenbang dan Mtq	0 Laporan	73,000,000	Kecamatan Muara Dua
		Jumlah Laporan Peningkatan Efektivitas Kegiatan Pemberdayaan Masyarakat di Wilayah Kecamatan				1 Laporan							1 Laporan		
7 01 03 2	Pemberdayaan Lembaga Kemasyarakatan Tingkat Kecamatan	Jumlah Laporan Pemberdayaan Lembaga Kemasyarakatan Tingkat Kecamatan	4 Laporan		0 Laporan	1 Laporan	5,000,000						1 Laporan	5,000,000	
7 01 03 2 01	Penyelenggaraan Lembaga Kemasyarakatan	Cakupan Pemberdayaan Masyarakat Desa dan Kelurahan				1 lembaga	5,000,000	Kota Lhokseumawe, Muara Dua, Semua Kelurahan	Dana Transfer Umum-Dana Alokasi Umum	Memperkuat Stabilitas Polhukhankam Dan Transformasi Pelayanan Publik	Reformasi Birokrasi	Penyelenggaraan Pembinaan PKK Gampong di Wilayah Kecamatan Muara Dua	1 lembaga	5,000,000	Kecamatan Muara Dua
7 01 03 2.1	Koordinasi dan Sinkronisasi Pemberlakuan Pembatasan Kegiatan Masyarakat (PPKM)	Laporan Koordinasi dan Sinkronisasi Pemberlakuan Pembatasan Kegiatan Masyarakat (PPKM)	4 Laporan		0 Laporan	1 Laporan	5,000,000						1 Laporan	5,000,000	
7 01 03 2.1 03	Pembinaan Penanganan Covid-19 di Tingkat Desa dan Kelurahan	Jumlah Dokumen Pembinaan Penanganan Covid-19 di Tingkat Desa dan Kelurahan				1 Dokumen	5,000,000	Kota Lhokseumawe, Muara Dua, Semua Kelurahan	Dana Transfer Umum-Dana Alokasi Umum	Memperkuat Stabilitas Polhukhankam Dan Transformasi Pelayanan Publik	Reformasi Birokrasi	Meningkatnya Wawasan Terhadap Penangan Covid-19	1 Dokumen	5,000,000	Kecamatan Muara Dua
7 01 03 7	Pemberdayaan Mukim	Periode Pemberdayaan Mukim	48 Bulan		0 Bulan	12 Bulan	5,000,000						12 Bulan	5,000,000	
7 01 03 7 02	Peningkatan Kapasitas Mukim dan Tuha Peut Mukim	Jumlah Mukim dan Tuha Peut Mukim yang Ditingkatkan Kapasitasnya				6 Orang	5,000,000	Kota Lhokseumawe, Muara Dua, Semua Kelurahan	Dana Transfer Umum-Dana Alokasi Umum	Memperkuat Stabilitas Polhukhankam Dan Transformasi Pelayanan Publik	Reformasi Birokrasi	Pelaksanaan Koordinasi Musyawarah Pimpinan Kecamatan	6 Orang	5,000,000	Kecamatan Muara Dua
7 01 04	PROGRAM KOORDINASI KETENTRAMAN DAN KETERTIBAN UMUM	Persentase Penertiban	23.53 Persen		0 Persen	23.53 Persen	50,000,000						23.53 Persen	50,000,000	
7 01 04 2	Koordinasi Upaya Penyelenggaraan Ketenteraman dan Ketertiban Umum	Jumlah Koordinasi Upaya Penyelenggaraan Ketenteraman dan Ketertiban Umum	20 Kali		0 Kali	5 Kali	50,000,000						5 Kali	50,000,000	

Sistem Informasi Pemerintahan Daerah - Cetak RKP

Kode	Usuran/ Bidang Usuran/ Program/ Kegiatan/ Sub Kegiatan	Indikator Program/ Kegiatan/ Sub Kegiatan	Target Akhir Periode RPJMD	Realisasi Capaian RKP Tahun 2021	Prakiraan Capaian Target RKP Tahun 2022	Capaian Kinerja dan Kerangka Pendanaan						Kelompok Sasaran	Prakiraan Maju Rencana Tahun 2024		Perangkat Daerah Penanggung Jawab
						Target 2023	Pagu Indikatif	Lokasi	Sumber Dana	Prioritas			Target	Pagu Indikatif	
										Nasional	Daerah				
1	2	3	4	5	6	7	8	9	10	11	12	13	14	15	16
7 01 04 2 01	Sinergitas dengan Kepolisian Negara Republik Indonesia, Tentara Nasional Indonesia dan Instansi Vertikal di Wilayah Kecamatan	Jumlah Laporan Hasil Sinergitas dengan Kepolisian Negara Republik Indonesia, Tentara Nasional Indonesia dan Instansi Vertikal di Wilayah Kecamatan				10 Laporan	50,000,000	Kota Lhokseumawe, Muara Dua, Semua Kelurahan	Dana Transfer Umum-Dana Alokasi Umum	Memperkuat Stabilitas Polhukhankam Dan Transformasi Pelayanan Publik	Reformasi Birokrasi	Meningkatnya Penertiban Diwilayah Kecamatan Muara Dua	10 Laporan	50,000,000	Kecamatan Muara Dua
7 01 05	PROGRAM PENYELENGGARAAN URUSAN PEMERINTAHAN UMUM	Persentase penanganan permasalahan oleh Forkopimcam	17.65 Persen		0 Persen	17.65 Persen	15,000,000						17.65 Persen	15,000,000	
7 01 05 2	Penyelenggaraan Urusan Pemerintahan Umum Sesuai Penugasan Kepala Daerah	Jumlah Dokumen Penyelenggaraan Urusan Pemerintahan Umum	4 Dokumen		0 Dokumen	1 Dokumen	15,000,000						1 Dokumen	15,000,000	
7 01 05 2 08	Pelaksanaan Tugas Forum Koordinasi Pimpinan di Kecamatan	Jumlah Dokumen Tugas Forum Koordinasi Pimpinan di Kecamatan				15 Dokumen	15,000,000	Kota Lhokseumawe, Muara Dua, Semua Kelurahan	Dana Transfer Umum-Dana Alokasi Umum	Memperkuat Stabilitas Polhukhankam Dan Transformasi Pelayanan Publik	Reformasi Birokrasi	Tugas Forum Koordinasi Pimpinan Kecamatan	15 Dokumen	15,000,000	Kecamatan Muara Dua
7 01 06	PROGRAM PEMBINAAN DAN PENGAWASAN PEMERINTAHAN DESA	Persentase Pengawasan Pemerintahan Gampong	100 Persen		0 Persen	100 Persen	18,000,000						100 Persen	18,000,000	
7 01 06 2	Fasilitasi, Rekomendasi dan Koordinasi Pembinaan dan Pengawasan Pemerintahan Desa	Jumlah Laporan Fasilitasi, rekomendasi dan Koordinasi Pembinaan dan Pengawasan Pemerintahan Desa	8 Laporan		0 Laporan	2 Laporan	18,000,000						2 Laporan	18,000,000	
7 01 06 2 01	Fasilitasi Penyusunan Peraturan Desa dan Peraturan Kepala Desa	Jumlah Dokumen yang Difasilitasi dalam rangka Penyusunan Peraturan Desa dan Peraturan Kepala Desa				18 Dokumen	5,250,000	Kota Lhokseumawe, Muara Dua, Semua Kelurahan	Dana Transfer Umum-Dana Alokasi Umum	Memperkuat Stabilitas Polhukhankam Dan Transformasi Pelayanan Publik	Reformasi Birokrasi	Cakupan Pembinaan dan Pengawasan Pemerintahan Desa	18 Dokumen	5,250,000	Kecamatan Muara Dua
7 01 06 2 17	Koordinasi Pendampingan Desa di Wilayahnya	Jumlah Laporan Hasil Koordinasi Pendampingan Desa di Wilayahnya				18 Laporan	12,750,000	Kota Lhokseumawe, Muara Dua, Semua Kelurahan	Dana Transfer Umum-Dana Alokasi Umum	Memperkuat Stabilitas Polhukhankam Dan Transformasi Pelayanan Publik	Reformasi Birokrasi	Cakupan Pembinaan dan Pengawasan Pemerintahan Desa	18 Laporan	12,750,000	Kecamatan Muara Dua
8	UNSUR PEMERINTAHAN UMUM														
8 01	KESATUAN BANGSA DAN POLITIK														
8 01 01	PROGRAM PENUNJANG URUSAN PEMERINTAHAN DAERAH KABUPATEN/KOTA	Persentase Layanan Administrasi Pemerintah Daerah	100 Persen		0 Persen	100 Persen	3,086,086,325						100 Persen	2,958,482,359	
8 01 01 2	Perencanaan, Penganggaran, dan Evaluasi Kinerja Perangkat Daerah	Jumlah Dokumen Perencanaan, dan Evaluasi Kinerja Perangkat Daerah	60 Dokumen		0 Dokumen	15 Dokumen	14,910,000						15 Dokumen	15,655,500	
8 01 01 2 01	Penyusunan Dokumen Perencanaan Perangkat Daerah	Jumlah Dokumen Perencanaan Perangkat Daerah				0 Dokumen	14,910,000	Kota Lhokseumawe, Semua Kecamatan, Semua Kelurahan	Dana Transfer Umum-Dana Alokasi Umum	Memperkuat Stabilitas Polhukhankam Dan Transformasi Pelayanan Publik	Reformasi Birokrasi	Perangkat Daerah Kesbangpol	0 Dokumen	15,655,500	Badan Kesatuan Bangsa dan Politik
8 01 01 2	Administrasi Keuangan Perangkat Daerah	Periode Administrasi Keuangan Perangkat Daerah	12 Bulan		0 Bulan	12 Bulan	2,071,510,575						12 Bulan	2,033,342,521	
8 01 01 2 01	Penyediaan Gaji dan Tunjangan ASN	Jumlah Orang yang Menerima Gaji dan Tunjangan ASN				420 Orang/bulan	2,071,510,575	Kota Lhokseumawe, Semua Kecamatan, Semua Kelurahan	Dana Transfer Umum-Dana Alokasi Umum	Memperkuat Stabilitas Polhukhankam Dan Transformasi Pelayanan Publik	Reformasi Birokrasi	ASN Badan Kesbangpol	420 Orang/bulan	2,033,342,521	Badan Kesatuan Bangsa dan Politik
8 01 01 2.1	Administrasi Kepegawaian Perangkat Daerah	Periode Administrasi Kepegawaian Perangkat Daerah	48 Bulan		0 Bulan	12 Bulan	54,285,000						12 Bulan	56,999,250	
8 01 01 2.1 02	Pengadaan Pakaian Dinas beserta Atribut Kelengkapannya	Jumlah Paket Pakaian Dinas beserta Atribut Kelengkapan				58 Paket	38,535,000	Kota Lhokseumawe, Semua Kecamatan, Semua Kelurahan	Dana Transfer Umum-Dana Alokasi Umum	Memperkuat Stabilitas Polhukhankam Dan Transformasi Pelayanan Publik	Reformasi Birokrasi	ASN Badan Kesbangpol	58 Paket	40,461,750	Badan Kesatuan Bangsa dan Politik
8 01 01 2.1 03	Pendataan dan Pengolahan Administrasi Kepegawaian	Jumlah Dokumen Pendataan dan Pengolahan Administrasi Kepegawaian				30 Dokumen	5,250,000	Kota Lhokseumawe, Semua Kecamatan, Semua Kelurahan	Dana Transfer Umum-Dana Alokasi Umum	Memperkuat Stabilitas Polhukhankam Dan Transformasi Pelayanan Publik	Reformasi Birokrasi	ASN Badan Kesbangpol	30 Dokumen	5,512,500	Badan Kesatuan Bangsa dan Politik
8 01 01 2.1 09	Pendidikan dan Pelatihan Pegawai Berdasarkan Tugas dan Fungsi	Jumlah Pegawai Berdasarkan Tugas dan Fungsi yang Mengikuti Pendidikan dan Pelatihan				0 Orang	10,500,000	Kota Lhokseumawe, Semua Kecamatan, Semua Kelurahan	Dana Transfer Umum-Dana Alokasi Umum	Memperkuat Stabilitas Polhukhankam Dan Transformasi Pelayanan Publik	Reformasi Birokrasi	ASN Badan Kesbangpol	0 Orang	11,025,000	Badan Kesatuan Bangsa dan Politik
		Jumlah Pegawai Berdasarkan Tugas dan Fungsi yang Mengikuti Pendidikan dan Pelatihan				4 Orang							4 Orang		

Sistem Informasi Pemerintahan Daerah - Cetak RKPD

Kode	Urusan/ Bidang Urusan/ Program/ Kegiatan/ Sub Kegiatan	Indikator Program/ Kegiatan/ Sub Kegiatan	Target Akhir Periode RPJMD	Realisasi Capaian RKPD Tahun 2021	Prakiraan Capaian Target RKPD Tahun 2022	Capaian Kinerja dan Kerangka Pendanaan						Kelompok Sasaran	Prakiraan Maju Rencana Tahun 2024		Perangkat Daerah Penanggung Jawab
						Target 2023	Pagu Indikatif	Lokasi	Sumber Dana	Prioritas			Target	Pagu Indikatif	
										Nasional	Daerah				
1	2	3	4	5	6	7	8	9	10	11	12	13	14	15	16
8 01 01 2.1	Administrasi Umum Perangkat Daerah	Periode Administrasi Umum Perangkat Daerah	48 Bulan		0 Bulan	12 Bulan	163,597,000						12 Bulan	94,076,850	
8 01 01 2.1 04	Penyediaan Bahan Logistik Kantor	Jumlah Paket Bahan Logistik Kantor yang Disediakan				0 Paket	8,400,000	Kota Lhokseumawe, Semua Kecamatan, Semua Kelurahan	Dana Transfer Umum-Dana Alokasi Umum	Memperkuat Stabilitas Polhukhankam Dan Transformasi Pelayanan Publik	Reformasi Birokrasi	ASN Badan Kesbangpol	0 Paket	8,820,000	Badan Kesatuan Bangsa dan Politik
8 01 01 2.1 05	Penyediaan Barang Cetak dan Penggandaan	Jumlah Paket Barang Cetak dan Penggandaan yang Disediakan				1 Paket	80,500,000	Kota Lhokseumawe, Semua Kecamatan, Semua Kelurahan	Dana Transfer Umum-Dana Alokasi Umum	Memperkuat Stabilitas Polhukhankam Dan Transformasi Pelayanan Publik	Reformasi Birokrasi	ASN Badan Kesbangpol	1 Paket	10,500,000	Badan Kesatuan Bangsa dan Politik
8 01 01 2.1 06	Penyediaan Bahan Bacaan dan Peraturan Perundang-undangan	Jumlah Dokumen Bahan Bacaan dan Peraturan Perundang-undangan yang Disediakan				12 Dokumen	1,197,000	Kota Lhokseumawe, Semua Kecamatan, Semua Kelurahan	Dana Transfer Umum-Dana Alokasi Umum	Memperkuat Stabilitas Polhukhankam Dan Transformasi Pelayanan Publik	Reformasi Birokrasi	ASN Badan Kesbangpol	12 Dokumen	1,256,850	Badan Kesatuan Bangsa dan Politik
8 01 01 2.1 09	Penyelenggaraan Rapat Koordinasi dan Konsultasi SKPD	Jumlah Laporan Penyelenggaraan Rapat Koordinasi dan Konsultasi SKPD				100 Laporan	73,500,000	Kota Lhokseumawe, Semua Kecamatan, Semua Kelurahan	Dana Transfer Umum-Dana Alokasi Umum	Memperkuat Stabilitas Polhukhankam Dan Transformasi Pelayanan Publik	Reformasi Birokrasi	ASN Badan Kesbangpol	100 Laporan	73,500,000	Badan Kesatuan Bangsa dan Politik
8 01 01 2.1	Pengadaan Barang Milik Daerah Penunjang Urusan Pemerintah Daerah	Pengadaan Kendaraan Dinas,gedung kantor dan lainnya	persen		persen	90 persen	496,294,000						90 persen	458,644,000	
8 01 01 2.1 01	Pengadaan Kendaraan Perorangan Dinas atau Kendaraan Dinas Jabatan	Jumlah Unit Kendaraan Perorangan Dinas atau Kendaraan Dinas Jabatan yang Disediakan				2 Unit	42,000,000	Kota Lhokseumawe, Semua Kecamatan, Semua Kelurahan	Dana Transfer Umum-Dana Alokasi Umum	Memperkuat Stabilitas Polhukhankam Dan Transformasi Pelayanan Publik	Reformasi Birokrasi	Pengadaan Penunjang Urusan Pemerintah Daerah	2 Unit	44,100,000	Badan Kesatuan Bangsa dan Politik
8 01 01 2.1 09	Pengadaan Gedung Kantor atau Bangunan Lainnya	Jumlah Unit Gedung Kantor atau Bangunan Lainnya yang Disediakan				2 Unit	304,294,000	Kota Lhokseumawe, Semua Kecamatan, Semua Kelurahan	Dana Transfer Umum-Dana Alokasi Umum	Memperkuat Stabilitas Polhukhankam Dan Transformasi Pelayanan Publik	Reformasi Birokrasi	Pengadaan Penunjang Urusan Pemerintah Daerah	2 Unit	304,294,000	Badan Kesatuan Bangsa dan Politik
8 01 01 2.1 11	Pengadaan Sarana dan Prasarana Pendukung Gedung Kantor atau Bangunan Lainnya	Jumlah Unit Sarana dan Prasarana Pendukung Gedung Kantor atau Bangunan Lainnya yang Disediakan				24 Unit	150,000,000	Kota Lhokseumawe, Semua Kecamatan, Semua Kelurahan	Dana Transfer Umum-Dana Alokasi Umum	Memperkuat Stabilitas Polhukhankam Dan Transformasi Pelayanan Publik	Reformasi Birokrasi	Pengadaan Penunjang Urusan Pemerintah Daerah	24 Unit	110,250,000	Badan Kesatuan Bangsa dan Politik
8 01 01 2.1	Penyediaan Jasa Penunjang Urusan Pemerintahan Daerah	Periode Penyediaan Jasa Penunjang Urusan Pemerintahan Daerah	48 Bulan		0 Bulan	12 Bulan	201,699,750						12 Bulan	211,784,738	
8 01 01 2.1 01	Penyediaan Jasa Surat Menyurat	Jumlah Laporan Penyediaan Jasa Surat Menyurat				12 Laporan	1,260,000	Kota Lhokseumawe, Semua Kecamatan, Semua Kelurahan	Dana Transfer Umum-Dana Alokasi Umum	Memperkuat Stabilitas Polhukhankam Dan Transformasi Pelayanan Publik	Reformasi Birokrasi	Perangkat Daerah Badan Kesbangpol	12 Laporan	1,323,000	Badan Kesatuan Bangsa dan Politik
8 01 01 2.1 02	Penyediaan Jasa Komunikasi, Sumber Daya Air dan Listrik	Jumlah Laporan Penyediaan Jasa Komunikasi, Sumber Daya Air dan Listrik yang Disediakan				12 Laporan	98,379,750	Kota Lhokseumawe, Semua Kecamatan, Semua Kelurahan	Dana Transfer Umum-Dana Alokasi Umum	Memperkuat Stabilitas Polhukhankam Dan Transformasi Pelayanan Publik	Reformasi Birokrasi	Perangkat Daerah Badan Kesbangpol	12 Laporan	103,298,738	Badan Kesatuan Bangsa dan Politik
8 01 01 2.1 04	Penyediaan Jasa Pelayanan Umum Kantor	Jumlah Laporan Penyediaan Jasa Pelayanan Umum Kantor yang Disediakan				12 Laporan	102,060,000	Kota Lhokseumawe, Semua Kecamatan, Semua Kelurahan	Dana Transfer Umum-Dana Alokasi Umum	Memperkuat Stabilitas Polhukhankam Dan Transformasi Pelayanan Publik	Reformasi Birokrasi	Perangkat Daerah Badan Kesbangpol	12 Laporan	107,163,000	Badan Kesatuan Bangsa dan Politik
8 01 01 2.1	Pemeliharaan Barang Milik Daerah Penunjang Urusan Pemerintahan Daerah	Jumlah Pemeliharaan Barang Milik Daerah Penunjang Urusan Pemerintahan Daerah	48 Bulan		0 Bulan	12 Bulan	83,790,000						12 Bulan	87,979,500	
8 01 01 2.1 01	Penyediaan Jasa Pemeliharaan, Biaya Pemeliharaan, dan Pajak Kendaraan Perorangan Dinas atau Kendaraan Dinas Jabatan yang Dipelihara dan dibayarkan Pajaknya	Jumlah Kendaraan Perorangan Dinas atau Kendaraan Dinas Jabatan yang Dipelihara dan dibayarkan Pajaknya				2 Unit	34,965,000	Kota Lhokseumawe, Semua Kecamatan, Semua Kelurahan	Dana Transfer Umum-Dana Alokasi Umum	Memperkuat Stabilitas Polhukhankam Dan Transformasi Pelayanan Publik	Reformasi Birokrasi	Meningkatnya akuntabilitas kinerja dan keuangan	2 Unit	36,713,250	Badan Kesatuan Bangsa dan Politik
8 01 01 2.1 02	Penyediaan Jasa Pemeliharaan, Biaya Pemeliharaan, Pajak dan Perizinan Kendaraan Dinas Operasional atau Lapangan	Jumlah Kendaraan Dinas Operasional atau Lapangan yang Dipelihara dan dibayarkan Pajak dan Perizinannya				2 Unit	33,075,000	Kota Lhokseumawe, Semua Kecamatan, Semua Kelurahan	Dana Transfer Umum-Dana Alokasi Umum	Memperkuat Stabilitas Polhukhankam Dan Transformasi Pelayanan Publik	Reformasi Birokrasi	Meningkatnya akuntabilitas kinerja dan keuangan	2 Unit	34,728,750	Badan Kesatuan Bangsa dan Politik
8 01 01 2.1 09	Pemeliharaan/Rehabilitasi Gedung Kantor dan Bangunan Lainnya	Jumlah Gedung Kantor dan Bangunan Lainnya yang Dipelihara/Direhabilitasi				1 Unit	5,250,000	Kota Lhokseumawe, Semua Kecamatan, Semua Kelurahan	Dana Transfer Umum-Dana Alokasi Umum	Memperkuat Stabilitas Polhukhankam Dan Transformasi Pelayanan Publik	Reformasi Birokrasi	Meningkatnya akuntabilitas kinerja dan keuangan	1 Unit	5,512,500	Badan Kesatuan Bangsa dan Politik

Sistem Informasi Pemerintahan Daerah - Cetak RKPD

Kode	Urusan/ Bidang Urusan/ Program/ Kegiatan/ Sub Kegiatan	Indikator Program/ Kegiatan/ Sub Kegiatan	Target Akhir Periode RPJMD	Realisasi Capaian RKPD Tahun 2021	Prakiraan Capaian Target RKPD Tahun 2022	Capaian Kinerja dan Kerangka Pendanaan					Kelompok Sasaran	Prakiraan Maju Rencana Tahun 2024		Perangkat Daerah Penanggung Jawab	
						Target 2023	Pagu Indikatif	Lokasi	Sumber Dana	Prioritas		Target	Pagu Indikatif		
										Nasional					Daerah
1	2	3	4	5	6	7	8	9	10	11	12	13	14	15	16
8 01 01 2.1 11	Pemeliharaan/Rehabilitasi Sarana dan Prasarana Pendukung Gedung Kantor atau Bangunan Lainnya	Jumlah Sarana dan Prasarana Pendukung Gedung Kantor atau Bangunan Lainnya yang Dipelihara/Direhabilitasi				1 Unit	10,500,000	Kota Lhokseumawe, Semua Kecamatan, Semua Kelurahan	Dana Transfer Umum-Dana Alokasi Umum	Memperkuat Stabilitas Polhukhankam Dan Transformasi Pelayanan Publik	Reformasi Birokrasi	Meningkatnya akuntabilitas kinerja dan keuangan	1 Unit	11,025,000	Badan Kesatuan Bangsa dan Politik
8 01 02	PROGRAM Penguatan Ideologi Pancasila dan Karakter Kebangsaan	Persentase jumlah masyarakat yang memperoleh pendidikan wawasan kebangsaan	2.21 Persen		0 Persen	1.44 Persen	155,000,000						1.44 Persen	150,000,000	
8 01 02 2	Perumusan Kebijakan Teknis dan Pemantapan Pelaksanaan Bidang Ideologi Pancasila dan Karakter Kebangsaan	Persentase jumlah masyarakat yang memperoleh pendidikan wawasan kebangsaan	221 Persen		0 Persen	144 Persen	155,000,000						144 Persen	150,000,000	
8 01 02 2 01	Penyusunan Program Kerja di Bidang Ideologi Wawasan Kebangsaan, Bela Negara, Karakter Bangsa, Pembauran Kebangsaan, Bineka Tunggal Ika dan Sejarah Kebangsaan	Jumlah Dokumen Program Kerja di Bidang Ideologi Wawasan Kebangsaan, Bela Negara, Karakter Bangsa, Pembauran Kebangsaan, Bineka Tunggal Ika dan Sejarah Kebangsaan yang Disusun				1 Dokumen	25,777,500	Kota Lhokseumawe, Semua Kecamatan, Semua Kelurahan	Dana Transfer Umum-Dana Alokasi Umum	Memperkuat Stabilitas Polhukhankam Dan Transformasi Pelayanan Publik	Reformasi Birokrasi	Meningkatnya kesadaran pemahaman terhadap hukum dan karakter bangsa	1 Dokumen	27,066,375	Badan Kesatuan Bangsa dan Politik
8 01 02 2 02	Perumusan Kebijakan Teknis di Bidang Ideologi Wawasan Kebangsaan, Bela Negara, Karakter Bangsa, Pembauran Kebangsaan, Bineka Tunggal Ika dan Sejarah Kebangsaan	Jumlah Kebijakan Teknis di Bidang Ideologi Wawasan Kebangsaan, Bela Negara, Karakter Bangsa, Pembauran Kebangsaan, Bineka Tunggal Ika dan Sejarah Kebangsaan yang Disusun				0 Dokumen	31,500,000	Kota Lhokseumawe, Semua Kecamatan, Semua Kelurahan	Dana Transfer Umum-Dana Alokasi Umum	Memperkuat Stabilitas Polhukhankam Dan Transformasi Pelayanan Publik	Reformasi Birokrasi	Meningkatnya kesadaran pemahaman terhadap hukum dan karakter bangsa	0 Dokumen	25,575,000	Badan Kesatuan Bangsa dan Politik
8 01 02 2 03	Pelaksanaan Kebijakan di Bidang Ideologi Wawasan Kebangsaan, Bela Negara, Karakter Bangsa, Pembauran Kebangsaan, Bineka Tunggal Ika dan Sejarah Kebangsaan	Jumlah Orang yang Mengikuti Pelaksanaan Kebijakan di Bidang Ideologi Wawasan Kebangsaan, Bela Negara, Karakter Bangsa, Pembauran Kebangsaan, Bineka Tunggal Ika dan Sejarah Kebangsaan				40 Orang	47,722,500	Kota Lhokseumawe, Semua Kecamatan, Semua Kelurahan	Dana Transfer Umum-Dana Alokasi Umum	Memperkuat Stabilitas Polhukhankam Dan Transformasi Pelayanan Publik	Reformasi Birokrasi	Meningkatnya kesadaran pemahaman terhadap hukum dan karakter bangsa	40 Orang	44,858,625	Badan Kesatuan Bangsa dan Politik
8 01 02 2 04	Pelaksanaan Koordinasi di Bidang Ideologi Wawasan Kebangsaan, Bela Negara, Karakter Bangsa, Pembauran Kebangsaan, Bineka Tunggal Ika dan Sejarah Kebangsaan	Jumlah Orang yang Mengikuti Koordinasi di Bidang Ideologi Wawasan Kebangsaan, Bela Negara, Karakter Bangsa, Pembauran Kebangsaan, Bineka Tunggal Ika dan Sejarah Kebangsaan				40 Orang	50,000,000	Kota Lhokseumawe, Semua Kecamatan, Semua Kelurahan	Dana Transfer Umum-Dana Alokasi Umum	Memperkuat Stabilitas Polhukhankam Dan Transformasi Pelayanan Publik	Reformasi Birokrasi	Meningkatnya kesadaran pemahaman terhadap hukum dan karakter bangsa	40 Orang	52,500,000	Badan Kesatuan Bangsa dan Politik
8 01 03	PROGRAM Peningkatan Peran Partai Politik dan Lembaga Pendidikan Melalui Pendidikan Politik dan Pengembangan Etika Serta Budaya Politik	Rasio partisipasi masyarakat dalam partai politik	0.82 Rasio		0 Rasio	0.79 Rasio	2,000,000,000						0.79 Rasio	800,000,000	
8 01 03 2	Perumusan Kebijakan Teknis dan Pemantapan Pelaksanaan Bidang Pendidikan Politik, Etika Budaya Politik, Peningkatan Demokrasi, Fasilitasi Kelembagaan Pemerintahan, Perwakilan dan Partai Politik, Pemilihan Umum/Pemilihan Umum Kepala Daerah, serta Pemantauan Situasi Politik	Jumlah Laporan Perumusan Kebijakan Teknis dan Pemantapan Pelaksanaan Bidang Pendidikan Politik, Etika Budaya Politik, Peningkatan Demokrasi, Fasilitasi Kelembagaan Pemerintahan, Perwakilan dan Partai Politik, Pemilihan Umum/Pemilihan Umum Kepala Daerah, serta Pemantauan Situasi Politik	32071 Persen		0 Persen	7876 Persen	2,000,000,000						7876 Persen	800,000,000	
8 01 03 2 01	Penyusunan Program Kerja di Bidang Pendidikan Politik, Etika Budaya Politik, Peningkatan Demokrasi, Fasilitasi Kelembagaan Pemerintahan, Perwakilan dan Partai Politik, Pemilihan Umum/Pemilihan Umum Kepala Daerah, serta Pemantauan Situasi Politik di Daerah	Jumlah Dokumen Program Kerja di Bidang Pendidikan Politik, Etika Budaya Politik, Peningkatan Demokrasi, Fasilitasi Kelembagaan Pemerintahan, Perwakilan dan Partai Politik, Pemilihan Umum/Pemilihan Umum Kepala Daerah, serta Pemantauan Situasi Politik di Daerah yang Disusun				5 Dokumen	150,000,000	Kota Lhokseumawe, Semua Kecamatan, Semua Kelurahan	Dana Transfer Umum-Dana Alokasi Umum	Memperkuat Stabilitas Polhukhankam Dan Transformasi Pelayanan Publik	Reformasi Birokrasi	Partisipasi masyarakat terhadap Pemilu	5 Dokumen	157,500,000	Badan Kesatuan Bangsa dan Politik

Sistem Informasi Pemerintahan Daerah - Cetak RKP

Kode	Urusan/ Bidang Urusan/ Program/ Kegiatan/ Sub Kegiatan	Indikator Program/ Kegiatan/ Sub Kegiatan	Target Akhir Periode RPJMD	Realisasi Capaian RKP Tahun 2021	Prakiraan Capaian Target RKP Tahun 2022	Capaian Kinerja dan Kerangka Pendanaan					Kelompok Sasaran	Prakiraan Maju Rencana Tahun 2024		Perangkat Daerah Penanggung Jawab	
						Target 2023	Pagu Indikatif	Lokasi	Sumber Dana	Prioritas		Target	Pagu Indikatif		
										Nasional					Daerah
1	2	3	4	5	6	7	8	9	10	11	12	13	14	15	16
8 01 03 2 02	Penyusunan Bahan Perumusan Kebijakan di Bidang Pendidikan Politik, Etika Budaya Politik, Peningkatan Demokrasi, Fasilitasi Kelembagaan Pemerintahan, Perwakilan dan Partai Politik, Pemilihan Umum/Pemilihan Umum Kepala Daerah, serta Pemantauan Situasi Politik di Daerah	Jumlah Kebijakan di Bidang Pendidikan Politik, Etika Budaya Politik, Peningkatan Demokrasi, Fasilitasi Kelembagaan Pemerintahan, Perwakilan dan Partai Politik, Pemilihan Umum/Pemilihan Umum Kepala Daerah, serta Pemantauan Situasi Politik di Daerah yang Disusun				25 Dokumen	21,000,000	Kota Lhokseumawe, Semua Kecamatan, Semua Kelurahan	Dana Transfer Umum-Dana Alokasi Umum	Memperkuat Stabilitas Polhukhankam Dan Transformasi Pelayanan Publik	Reformasi Birokrasi	Partisipasi masyarakat terhadap Pemilu	25 Dokumen	22,050,000	Badan Kesatuan Bangsa dan Politik
8 01 03 2 03	Pelaksanaan Kebijakan di Bidang Pendidikan Politik, Etika Budaya Politik, Peningkatan Demokrasi, Fasilitasi Kelembagaan Pemerintahan, Perwakilan dan Partai Politik, Pemilihan Umum/Pemilihan Umum Kepala Daerah, serta Pemantauan Situasi Politik di Daerah	Jumlah Orang yang Mengikuti Pelaksanaan Kebijakan di Bidang Pendidikan Politik, Etika Budaya Politik, Peningkatan Demokrasi, Fasilitasi Kelembagaan Pemerintahan, Perwakilan dan Partai Politik, Pemilihan Umum/Pemilihan Umum Kepala Daerah, serta Pemantauan Situasi Politik di Daerah				200 Orang	1,250,000,000	Kota Lhokseumawe, Semua Kecamatan, Semua Kelurahan	Dana Transfer Umum-Dana Alokasi Umum	Memperkuat Stabilitas Polhukhankam Dan Transformasi Pelayanan Publik	Reformasi Birokrasi	Partisipasi masyarakat terhadap Pemilu	200 Orang	537,500,000	Badan Kesatuan Bangsa dan Politik
8 01 03 2 04	Pelaksanaan Koordinasi di Bidang Pendidikan Politik, Etika Budaya Politik, Peningkatan Demokrasi, Fasilitasi Kelembagaan Pemerintahan, Perwakilan dan Partai Politik, Pemilihan Umum/Pemilihan Umum Kepala Daerah, serta Pemantauan Situasi Politik di Daerah	Jumlah Orang yang Mengikuti Koordinasi di Bidang Pendidikan Politik, Etika Budaya Politik, Peningkatan Demokrasi, Fasilitasi Kelembagaan Pemerintahan, Perwakilan dan Partai Politik, Pemilihan Umum/Pemilihan Umum Kepala Daerah, serta Pemantauan Situasi Politik di Daerah				40 Orang	540,000,000	Kota Lhokseumawe, Semua Kecamatan, Semua Kelurahan	Dana Transfer Umum-Dana Alokasi Umum	Memperkuat Stabilitas Polhukhankam Dan Transformasi Pelayanan Publik	Reformasi Birokrasi	Partisipasi masyarakat terhadap Pemilu	40 Orang	42,000,000	Badan Kesatuan Bangsa dan Politik
8 01 03 2 05	Pelaksanaan Monitoring, Evaluasi dan Pelaporan di Bidang Pendidikan Politik, Etika Budaya Politik, Peningkatan Demokrasi, Fasilitasi Kelembagaan Pemerintahan, Perwakilan dan Partai Politik, Pemilihan Umum/Pemilihan Umum Kepala Daerah, serta Pemantauan Situasi Politik di Daerah	Jumlah Laporan Hasil Monitoring, Evaluasi dan Pelaporan di Bidang Pendidikan Politik, Etika Budaya Politik, Peningkatan Demokrasi, Fasilitasi Kelembagaan Pemerintahan, Perwakilan dan Partai Politik, Pemilihan Umum/Pemilihan Umum Kepala Daerah, serta Pemantauan Situasi Politik di Daerah				5 Laporan	39,000,000	Kota Lhokseumawe, Semua Kecamatan, Semua Kelurahan	Dana Transfer Umum-Dana Alokasi Umum	Memperkuat Stabilitas Polhukhankam Dan Transformasi Pelayanan Publik	Reformasi Birokrasi	Partisipasi masyarakat terhadap Pemilu	5 Laporan	40,950,000	Badan Kesatuan Bangsa dan Politik
8 01 04	PROGRAM PEMBERDAYAAN DAN PENGAWASAN ORGANISASI KEMASYARAKATAN	Persentase Pembinaan Ormas	20.27 Persen		0 Persen	15.00 Persen	400,250,000						15.00 Persen	393,987,500	
8 01 04 2	Perumusan Kebijakan Teknis dan Pemantapan Pelaksanaan Bidang Pemberdayaan dan Pengawasan Organisasi Kemasyarakatan	Jumlah Laporan Perumusan Kebijakan Teknis dan Pemantapan Pelaksanaan Bidang Pemberdayaan dan Pengawasan Organisasi Kemasyarakatan	2 Laporan		0 Laporan	2 Laporan	400,250,000						2 Laporan	393,987,500	
8 01 04 2 01	Penyusunan Program Kerja di Bidang Pendaftaran Ormas, Pemberdayaan Ormas, Evaluasi dan Mediasi Sengketa Ormas, Pengawasan Ormas dan Ormas Asing di Daerah	Jumlah Dokumen Program Kerja di Bidang Pendaftaran Ormas, Pemberdayaan Ormas, Evaluasi dan Mediasi Sengketa Ormas, Pengawasan Ormas dan Ormas Asing di Daerah yang Disusun				300 Dokumen	73,750,000	Kota Lhokseumawe, Semua Kecamatan, Semua Kelurahan	Dana Transfer Umum-Dana Alokasi Umum	Memperkuat Stabilitas Polhukhankam Dan Transformasi Pelayanan Publik	Reformasi Birokrasi	Ormas, LSM, Yayasan dan Lembaga Lainnya	300 Dokumen	72,437,500	Badan Kesatuan Bangsa dan Politik

Sistem Informasi Pemerintahan Daerah - Cetak RKPD

Kode	Urusan/ Bidang Urusan/ Program/ Kegiatan/ Sub Kegiatan	Indikator Program/ Kegiatan/ Sub Kegiatan	Target Akhir Periode RPJMD	Realisasi Capaian RKPD Tahun 2021	Prakiraan Capaian Target RKPD Tahun 2022	Capaian Kinerja dan Kerangka Pendanaan						Kelompok Sasaran	Prakiraan Maju Rencana Tahun 2024		Perangkat Daerah Penanggung Jawab
						Target 2023	Pagu Indikatif	Lokasi	Sumber Dana	Prioritas			Target	Pagu Indikatif	
										Nasional	Daerah				
1	2	3	4	5	6	7	8	9	10	11	12	13	14	15	16
8 01 04 2 04	Pelaksanaan Koordinasi di Bidang Pendaftaran Ormas, Pemberdayaan Ormas, Evaluasi dan Mediasi Sengketa Ormas, Pengawasan Ormas dan Ormas Asing di Daerah	Jumlah Dokumen Program Kerja di Bidang Pendaftaran Ormas, Pemberdayaan Ormas, Evaluasi dan Mediasi Sengketa Ormas, Pengawasan Ormas dan Ormas Asing di Daerah yang Disusun Jumlah Orang yang Mengikuti Koordinasi di Bidang Pendaftaran Ormas, Pemberdayaan Ormas, Evaluasi dan Mediasi Sengketa Ormas, Pengawasan Ormas dan Ormas Asing di Daerah Jumlah Orang yang Mengikuti Koordinasi di Bidang Pendaftaran Ormas, Pemberdayaan Ormas, Evaluasi dan Mediasi Sengketa Ormas, Pengawasan Ormas dan Ormas Asing di Daerah				0 Dokumen		Kota Lhokseumawe, Semua Kecamatan, Semua Kelurahan	Dana Transfer Umum-Dana Alokasi Umum				0 Dokumen		
						0 Orang	326,500,000			Memperkuat Stabilitas Polhukhankam Dan Transformasi Pelayanan Publik	Reformasi Birokrasi	Ormas, LSM, Yayasan dan Lembaga Lainnya	0 Orang	321,550,000	Badan Kesatuan Bangsa dan Politik
						200 Orang							200 Orang		
8 01 05	PROGRAM PEMBINAAN DAN PENGEMBANGAN KETAHANAN EKONOMI, SOSIAL, DAN BUDAYA	Persentase pembinaan masyarakat terhadap penyalahgunaan narkoba, PEKAT, serta Kerukunan Umat Beragama	4.37 Persen		0 Persen	1.46 Persen	26,250,000						1.46 Persen	27,562,500	
8 01 05 2	Perumusan Kebijakan Teknis dan Pemantapan Pelaksanaan Bidang Ketahanan Ekonomi, Sosial dan Budaya	Jumlah Laporan Kebijakan Teknis dan Pemantapan Pelaksanaan Bidang Ketahanan Ekonomi, Sosial Budaya	8 Laporan		0 Laporan	2 Laporan	26,250,000						2 Laporan	27,562,500	
8 01 05 2 03	Pelaksanaan Kebijakan di Bidang Ketahanan Ekonomi, Sosial, Budaya dan Fasilitasi Pencegahan Penyalahgunaan Narkotika, Fasilitasi Kerukunan Umat Beragama dan Penghayat Kepercayaan di Daerah	Jumlah Orang yang Mengikuti Pelaksanaan Kebijakan di Bidang Ketahanan Ekonomi, Sosial, Budaya dan Fasilitasi Pencegahan Penyalahgunaan Narkotika, Fasilitasi Kerukunan Umat Beragama dan Penghayat Kepercayaan di Daerah				50 Orang	26,250,000	Kota Lhokseumawe, Semua Kecamatan, Semua Kelurahan	Dana Transfer Umum-Dana Alokasi Umum	Memperkuat Stabilitas Polhukhankam Dan Transformasi Pelayanan Publik	Reformasi Birokrasi	Penyakit Masyarakat PEKAT	50 Orang	27,562,500	Badan Kesatuan Bangsa dan Politik
8 01 06	PROGRAM PENINGKATAN KEWASPADAAN NASIONAL DAN PENINGKATAN KUALITAS DAN FASILITASI PENANGANAN KONFLIK SOSIAL	Persentase konflik sosial yang tertangani	100 Persen		0 Persen	100 Persen	93,750,000						100 Persen	100,000,000	
8 01 06 2	Perumusan Kebijakan Teknis dan Pelaksanaan Pemantapan Kewaspadaan Nasional dan Penanganan Konflik Sosial	Tercipta kewaspadaan dini terhadap gangguan konflik	persen		persen	95 persen	93,750,000						95 persen	100,000,000	
8 01 06 2 01	Penyusunan Program Kerja di Bidang Kewaspadaan Dini, Kerja Sama Intelijen, Pemantauan Orang Asing, Tenaga Kerja Asing dan Lembaga Asing, Kewaspadaan Perbatasan antar Negara, Fasilitasi Kelembagaan Bidang Kewaspadaan, serta Penanganan Konflik di Daerah	Jumlah Dokumen Program Kerja di Bidang Kewaspadaan Dini, Kerja Sama Intelijen, Pemantauan Orang Asing, Tenaga Kerja Asing dan Lembaga Asing, Kewaspadaan Perbatasan antar Negara, Fasilitasi Kelembagaan Bidang Kewaspadaan, serta Penanganan Konflik di Daerah yang Disusun				20 Dokumen	35,000,000	Kota Lhokseumawe, Semua Kecamatan, Semua Kelurahan	Dana Transfer Umum-Dana Alokasi Umum	Memperkuat Stabilitas Polhukhankam Dan Transformasi Pelayanan Publik	Reformasi Birokrasi	SDM yang berdaya saing	20 Dokumen	51,875,000	Badan Kesatuan Bangsa dan Politik
8 01 06 2 03	Pelaksanaan Kebijakan di Bidang Kewaspadaan Dini, Kerja Sama Intelijen, Pemantauan Orang Asing, Tenaga Kerja Asing dan Lembaga Asing, Kewaspadaan Perbatasan antar Negara, Fasilitasi Kelembagaan Bidang Kewaspadaan, serta Penanganan Konflik di Daerah	Jumlah Orang yang Mengikuti pelaksanaan Kebijakan di Bidang Kewaspadaan Dini, Kerja Sama Intelijen, Pemantauan Orang Asing, Tenaga Kerja Asing dan Lembaga Asing, Kewaspadaan Perbatasan antar Negara, Fasilitasi Kelembagaan Bidang Kewaspadaan, serta Penanganan Konflik di Daerah				20 Orang	12,500,000	Kota Lhokseumawe, Semua Kecamatan, Semua Kelurahan	Dana Transfer Umum-Dana Alokasi Umum	Memperkuat Stabilitas Polhukhankam Dan Transformasi Pelayanan Publik	Reformasi Birokrasi	SDM yang berdaya saing	20 Orang	13,125,000	Badan Kesatuan Bangsa dan Politik

Sistem Informasi Pemerintahan Daerah - Cetak RKP

Kode	Urusan/ Bidang Urusan/ Program/ Kegiatan/ Sub Kegiatan	Indikator Program/ Kegiatan/ Sub Kegiatan	Target Akhir Periode RPJMD	Realisasi Capaian RKP Tahun 2021	Prakiraan Capaian Target RKP Tahun 2022	Capaian Kinerja dan Kerangka Pendanaan					Kelompok Sasaran	Prakiraan Maju Rencana Tahun 2024		Perangkat Daerah Penanggung Jawab	
						Target 2023	Pagu Indikatif	Lokasi	Sumber Dana	Prioritas		Target	Pagu Indikatif		
										Nasional					Daerah
1	2	3	4	5	6	7	8	9	10	11	12	13	14	15	16
8 01 06 2 04	Pelaksanaan Koordinasi di Bidang Kewaspadaan Dini, Kerja Sama Intelijen, Pemantauan Orang Asing, Tenaga Kerja Asing dan Lembaga Asing, Kewaspadaan Perbatasan antar Negara, Fasilitasi Kelembagaan Bidang Kewaspadaan, serta Penanganan Konflik di Daerah	Jumlah Orang yang Mengikuti Koordinasi di Bidang Kewaspadaan Dini, Kerja Sama Intelijen, Pemantauan Orang Asing, Tenaga Kerja Asing dan Lembaga Asing, Kewaspadaan Perbatasan antar Negara, Fasilitasi Kelembagaan Bidang Kewaspadaan, serta Penanganan Konflik di Daerah				40 Orang	20,000,000	Kota Lhokseumawe, Semua Kecamatan, Semua Kelurahan	Dana Transfer Umum-Dana Alokasi Umum	Memperkuat Stabilitas Polhukhankam Dan Transformasi Pelayanan Publik	Reformasi Birokrasi	SDM yang berdaya saing	40 Orang	15,000,000	Badan Kesatuan Bangsa dan Politik
8 01 06 2 05	Pelaksanaan Monitoring, Evaluasi dan Pelaporan di Bidang Kewaspadaan Dini, Kerja Sama Intelijen, Pemantauan Orang Asing, Tenaga Kerja Asing dan Lembaga Asing, Kewaspadaan Perbatasan antar Negara, Fasilitasi Kelembagaan Bidang Kewaspadaan, serta Penanganan Konflik di Daerah	Jumlah Laporan Hasil Monitoring, Evaluasi dan Pelaporan di Bidang Kewaspadaan Dini, Kerja Sama Intelijen, Pemantauan Orang Asing, Tenaga Kerja Asing dan Lembaga Asing, Kewaspadaan Perbatasan antar Negara, Fasilitasi Kelembagaan Bidang Kewaspadaan, serta Penanganan Konflik di Daerah				40 Laporan	26,250,000	Kota Lhokseumawe, Semua Kecamatan, Semua Kelurahan	Dana Transfer Umum-Dana Alokasi Umum	Memperkuat Stabilitas Polhukhankam Dan Transformasi Pelayanan Publik	Reformasi Birokrasi	SDM yang berdaya saing	40 Laporan	20,000,000	Badan Kesatuan Bangsa dan Politik
UNSUR KEKHUSUSAN DAN KEISTIMEWAAN															
9 01	KEKHUSUSAN ACEH						2,882,265,825					3,233,170,860			
9 01 01	PROGRAM PENUNJANG URUSAN PEMERINTAHAN DAERAH KABUPATEN/KOTA	Persentase Layanan Administrasi Pemerintah Daerah	100 Persen		0 Persen	100 Persen	2,658,481,508						100 Persen	2,659,225,883	
9 01 01 2	Perencanaan, Penganggaran, dan Evaluasi Kinerja Perangkat Daerah	Jumlah dokumen Perencanaan, Penganggaran dan Evaluasi Perangkat Daerah	12 Dokumen		0 Dokumen	3 Dokumen	10,000,000						3 Dokumen	10,000,000	
9 01 01 2 01	Penyusunan Dokumen Perencanaan Perangkat Daerah	Jumlah Dokumen Perencanaan Perangkat Daerah				3 Dokumen	10,000,000	Kota Lhokseumawe, Semua Kecamatan, Semua Kelurahan	Dana Transfer Umum-Dana Alokasi Umum	Revolusi Mental dan Pembangunan Kebudayaan	Memperkuat pelaksanaan syariat islam dan budaya	Dokumen Sekretariat MPU	3 Dokumen	10,000,000	Sekretariat Majelis Permusyawaratan Ulama
9 01 01 2	Administrasi Keuangan Perangkat Daerah	Periode Penyediaan Administrasi Keuangan Perangkat Daerah	48 Bulan		0 Bulan	12 Bulan	1,058,443,000						12 Bulan	1,058,443,000	
9 01 01 2 01	Penyediaan Gaji dan Tunjangan ASN	Jumlah Orang yang Menerima Gaji dan Tunjangan ASN				156 Orang/bulan	1,058,443,000	Kota Lhokseumawe, Semua Kecamatan, Semua Kelurahan	Dana Transfer Umum-Dana Alokasi Umum	Revolusi Mental dan Pembangunan Kebudayaan	Memperkuat pelaksanaan syariat islam dan budaya	ASN Sekretariat MPU	156 Orang/bulan	1,058,443,000	Sekretariat Majelis Permusyawaratan Ulama
9 01 01 2.1	Administrasi Umum Perangkat Daerah	Periode Pelaksanaan Administrasi Umum Perangkat Daerah	48 Bulan		0 Bulan	12 Bulan	79,140,000						12 Bulan	79,140,000	
9 01 01 2.1 02	Penyediaan Peralatan dan Perlengkapan Kantor	Jumlah Paket Peralatan dan Perlengkapan Kantor yang Disediakan				3 Paket	9,000,000	Kota Lhokseumawe, Semua Kecamatan, Semua Kelurahan	Dana Transfer Umum-Dana Alokasi Umum	Revolusi Mental dan Pembangunan Kebudayaan	Memperkuat pelaksanaan syariat islam dan budaya	ASN Sekretariat MPU	3 Paket	9,000,000	Sekretariat Majelis Permusyawaratan Ulama
9 01 01 2.1 04	Penyediaan Bahan Logistik Kantor	Jumlah Paket Bahan Logistik Kantor yang Disediakan				3 Paket	4,000,000	Kota Lhokseumawe, Semua Kecamatan, Semua Kelurahan	Dana Transfer Umum-Dana Alokasi Umum	Revolusi Mental dan Pembangunan Kebudayaan	Memperkuat pelaksanaan syariat islam dan budaya	ASN Sekretariat MPU	3 Paket	4,000,000	Sekretariat Majelis Permusyawaratan Ulama
9 01 01 2.1 05	Penyediaan Barang Cetak dan Penggandaan	Jumlah Paket Barang Cetak dan Penggandaan yang Disediakan				3 Paket	5,000,000	Kota Lhokseumawe, Semua Kecamatan, Semua Kelurahan	Dana Transfer Umum-Dana Alokasi Umum	Revolusi Mental dan Pembangunan Kebudayaan	Memperkuat pelaksanaan syariat islam dan budaya	ASN Sekretariat MPU	3 Paket	5,000,000	Sekretariat Majelis Permusyawaratan Ulama
9 01 01 2.1 06	Penyediaan Bahan Bacaan dan Peraturan Perundang-undangan	Jumlah Dokumen Bahan Bacaan dan Peraturan Perundang-undangan yang Disediakan				1 Dokumen	1,140,000	Kota Lhokseumawe, Semua Kecamatan, Semua Kelurahan	Dana Transfer Umum-Dana Alokasi Umum	Revolusi Mental dan Pembangunan Kebudayaan	Memperkuat pelaksanaan syariat islam dan budaya	ASN Sekretariat MPU	1 Dokumen	1,140,000	Sekretariat Majelis Permusyawaratan Ulama
9 01 01 2.1 09	Penyelenggaraan Rapat Koordinasi dan Konsultasi SKPD	Jumlah Laporan Penyelenggaraan Rapat Koordinasi dan Konsultasi SKPD				10 Laporan	60,000,000	Kota Lhokseumawe, Semua Kecamatan, Semua Kelurahan	Dana Transfer Umum-Dana Alokasi Umum	Revolusi Mental dan Pembangunan Kebudayaan	Memperkuat pelaksanaan syariat islam dan budaya	ASN Sekretariat MPU	10 Laporan	60,000,000	Sekretariat Majelis Permusyawaratan Ulama
9 01 01 2.1	Pengadaan Barang Milik Daerah Penunjang Urusan Pemerintah Daerah	Jumlah Pengadaan Barang Milik Daerah Penunjang Urusan Pemerintah Daerah	40 Unit		0 Unit	10 Unit	90,265,548						10 Unit	91,009,923	
9 01 01 2.1 02	Pengadaan Kendaraan Dinas Operasional atau Lapangan	Jumlah Unit Kendaraan Dinas Operasional atau Lapangan yang Disediakan				4 Unit	25,000,000	Kota Lhokseumawe, Semua Kecamatan, Semua Kelurahan	Dana Transfer Umum-Dana Alokasi Umum	Revolusi Mental dan Pembangunan Kebudayaan	Memperkuat pelaksanaan syariat islam dan budaya	ASN Sekrtariat MPU	4 Unit	25,000,000	Sekretariat Majelis Permusyawaratan Ulama

Sistem Informasi Pemerintahan Daerah - Cetak RKPD

Kode	Urusan/ Bidang Urusan/ Program/ Kegiatan/ Sub Kegiatan	Indikator Program/ Kegiatan/ Sub Kegiatan	Target Akhir Periode RPJMD	Realisasi Capaian RPKD Tahun 2021	Prakiraan Capaian Target RPKD Tahun 2022	Capaian Kinerja dan Kerangka Pendanaan						Kelompok Sasaran	Prakiraan Maju Rencana Tahun 2024		Perangkat Daerah Penanggung Jawab
						Target 2023	Pagu Indikatif	Lokasi	Sumber Dana	Prioritas			Target	Pagu Indikatif	
										Nasional	Daerah				
1	2	3	4	5	6	7	8	9	10	11	12	13	14	15	16
9 01 01 2.1 06	Pengadaan Peralatan dan Mesin Lainnya	Jumlah Unit Peralatan dan Mesin Lainnya yang Disediakan				6 Unit	65,265,548	Kota Lhokseumawe, Semua Kecamatan, Semua Kelurahan	Dana Transfer Umum-Dana Alokasi Umum	Revolusi Mental dan Pembangunan Kebudayaan	Memperkuat pelaksanaan syariat islam dan budaya	ASN Sekretariat MPU	6 Unit	66,009,923	Sekretariat Majelis Permusyawaratan Ulama
9 01 01 2.1	Penyediaan Jasa Penunjang Urusan Pemerintahan Daerah	Periode Penyediaan Jasa Penunjang Urusan Pemerintah Daerah	48 Bulan		0 Bulan	12 Bulan	1,336,032,960						12 Bulan	1,336,032,960	
9 01 01 2.1 01	Penyediaan Jasa Surat Menyurat	Jumlah Laporan Penyediaan Jasa Surat Menyurat				120 Laporan	1,000,000	Kota Lhokseumawe, Semua Kecamatan, Semua Kelurahan	Dana Transfer Umum-Dana Alokasi Umum	Revolusi Mental dan Pembangunan Kebudayaan	Memperkuat pelaksanaan syariat islam dan budaya	ASN Sekretariat MPU	120 Laporan	1,000,000	Sekretariat Majelis Permusyawaratan Ulama
9 01 01 2.1 02	Penyediaan Jasa Komunikasi, Sumber Daya Air dan Listrik	Jumlah Laporan Penyediaan Jasa Komunikasi, Sumber Daya Air dan Listrik yang Disediakan				3 Laporan	14,000,000	Kota Lhokseumawe, Semua Kecamatan, Semua Kelurahan	Dana Transfer Umum-Dana Alokasi Umum	Revolusi Mental dan Pembangunan Kebudayaan	Memperkuat pelaksanaan syariat islam dan budaya	ASN Sekretariat MPU	3 Laporan	14,000,000	Sekretariat Majelis Permusyawaratan Ulama
9 01 01 2.1 04	Penyediaan Jasa Pelayanan Umum Kantor	Jumlah Laporan Penyediaan Jasa Pelayanan Umum Kantor yang Disediakan				4 Laporan	1,321,032,960	Kota Lhokseumawe, Semua Kecamatan, Semua Kelurahan	Dana Transfer Umum-Dana Alokasi Umum	Revolusi Mental dan Pembangunan Kebudayaan	Memperkuat pelaksanaan syariat islam dan budaya	ASN Sekretariat MPU	4 Laporan	1,321,032,960	Sekretariat Majelis Permusyawaratan Ulama
9 01 01 2.1	Pemeliharaan Barang Milik Daerah Penunjang Urusan Pemerintahan Daerah	Periode Pemeliharaan Barang Milik Daerah Penunjang Urusan Pemerintahan Daerah	48 Bulan		0 Bulan	12 Bulan	84,600,000						12 Bulan	84,600,000	
9 01 01 2.1 01	Penyediaan Jasa Pemeliharaan, Biaya Pemeliharaan, dan Pajak Kendaraan Perorangan Dinas atau Kendaraan Dinas Jabatan yang Dipelihara dan Dibayarkan Pajaknya	Jumlah Kendaraan Perorangan Dinas atau Kendaraan Dinas Jabatan yang Dipelihara dan Dibayarkan Pajaknya				4 Unit	79,600,000	Kota Lhokseumawe, Semua Kecamatan, Semua Kelurahan	Dana Transfer Umum-Dana Alokasi Umum	Revolusi Mental dan Pembangunan Kebudayaan	Memperkuat pelaksanaan syariat islam dan budaya	Mobiler, Sarana dan Prasarana Sekretariat MPU	4 Unit	79,600,000	Sekretariat Majelis Permusyawaratan Ulama
9 01 01 2.1 06	Pemeliharaan Peralatan dan Mesin Lainnya	Jumlah Peralatan dan Mesin Lainnya yang Dipelihara				12 Unit	5,000,000	Kota Lhokseumawe, Semua Kecamatan, Semua Kelurahan	Dana Transfer Umum-Dana Alokasi Umum	Revolusi Mental dan Pembangunan Kebudayaan	Memperkuat pelaksanaan syariat islam dan budaya	Mobiler, Sarana dan Prasarana Sekretariat MPU	12 Unit	5,000,000	Sekretariat Majelis Permusyawaratan Ulama
9 01 03	PROGRAM MAJELIS PERMUSYAWARATAN ULAMA (MPU) ACEH	Persentase Fatwa yang tersebarluaskan	71.43 Persen		0 Persen	71.43 Persen	223,784,317						71.43 Persen	573,944,977	
9 01 03 7	Peningkatan Sumber Daya dan Peran Ulama	Jumlah Laporan Peningkatan Sumber Daya Ulama dan Lembaga Keagamaan	16 Laporan		0 Laporan	4 Laporan	217,284,317						4 Laporan	567,444,977	
9 01 03 7 02	Sidang Majelis Permusyawaratan Ulama	Jumlah Laporan Hasil Sidang Majelis Permusyawaratan Ulama				2 laporan	50,000,000	Kota Lhokseumawe, Semua Kecamatan, Semua Kelurahan	Dana Transfer Umum-Dana Alokasi Umum	Revolusi Mental dan Pembangunan Kebudayaan	Memperkuat pelaksanaan syariat islam dan budaya	Masyarakat yang Dijadikan Kader Ulama	2 laporan		Sekretariat Majelis Permusyawaratan Ulama
9 01 03 7 03	Pendidikan Kader Ulama	Jumlah Kader Ulama yang Mengikuti Pendidikan				50 Orang	150,000,000	Kota Lhokseumawe, Semua Kecamatan, Semua Kelurahan	Dana Otonomi Khusus	Revolusi Mental dan Pembangunan Kebudayaan	Memperkuat pelaksanaan syariat islam dan budaya	Masyarakat yang Dijadikan Kader Ulama	50 Orang	500,000,000	Sekretariat Majelis Permusyawaratan Ulama
9 01 03 7 05	Muzakarah Masalah Keagamaan	Jumlah Laporan Hasil Muzakarah Masalah Keagamaan				0 Laporan	11,000,000	Kota Lhokseumawe, Semua Kecamatan, Semua Kelurahan	Dana Transfer Umum-Dana Alokasi Umum	Revolusi Mental dan Pembangunan Kebudayaan	Memperkuat pelaksanaan syariat islam dan budaya	Masyarakat yang Dijadikan Kader Ulama	0 Laporan	35,000,000	Sekretariat Majelis Permusyawaratan Ulama
9 01 03 7 11	Sosialisasi Fatwa dan Hukum Islam	Jumlah Laporan Hasil Sosialisasi Fatwa dan Hukum Islam				2 Laporan	6,284,317	Kota Lhokseumawe, Semua Kecamatan, Semua Kelurahan	Dana Transfer Umum-Dana Alokasi Umum	Revolusi Mental dan Pembangunan Kebudayaan	Memperkuat pelaksanaan syariat islam dan budaya	Masyarakat yang Dijadikan Kader Ulama	2 Laporan	32,444,977	Sekretariat Majelis Permusyawaratan Ulama
9 01 03 7	Silaturahmi Ulama-Ulama	Jumlah Syiar Keagamaan Dalam Wilayah Kota Lhokseumawe	12 Kali		0 Kali	3 Kali	6,500,000						3 Kali	6,500,000	
9 01 03 7 02	Eksistensi Peran Ulama dalam Pembangunan Daerah	Jumlah Ulama yang Berperan dalam Pembangunan Daerah				30 Orang	6,500,000	Kota Lhokseumawe, Semua Kecamatan, Semua Kelurahan	Dana Transfer Umum-Dana Alokasi Umum	Revolusi Mental dan Pembangunan Kebudayaan	Memperkuat pelaksanaan syariat islam dan budaya	Ulama dalam wilayah Kota Lhokseumawe	30 Orang	6,500,000	Sekretariat Majelis Permusyawaratan Ulama
9 01	UNSUR KEKHUSUSAN DAN KEISTIMEWAAN														
9 01	KEKHUSUSAN ACEH														
9 01 01	PROGRAM PENUNJANG URUSAN PEMERINTAHAN DAERAH KABUPATEN/KOTA	Persentase Layanan Administrasi Pemerintah Daerah	100 Persen		0 Persen	100 Persen	1,754,184,455						100 Persen	1,734,675,627	
9 01	8,854,184,455														
9 01	8,836,663,627														

Sistem Informasi Pemerintahan Daerah - Cetak RKPD

Kode	Urusan/ Bidang Urusan/ Program/ Kegiatan/ Sub Kegiatan	Indikator Program/ Kegiatan/ Sub Kegiatan	Target Akhir Periode RPJMD	Realisasi Capaian RKPD Tahun 2021	Prakiraan Capaian Target RKPD Tahun 2022	Capaian Kinerja dan Kerangka Pendanaan						Kelompok Sasaran	Prakiraan Maju Rencana Tahun 2024		Perangkat Daerah Penanggung Jawab
						Target 2023	Pagu Indikatif	Lokasi	Sumber Dana	Prioritas			Target	Pagu Indikatif	
										Nasional	Daerah				
1	2	3	4	5	6	7	8	9	10	11	12	13	14	15	16
9 01 01 2	Perencanaan, Penganggaran, dan Evaluasi Kinerja Perangkat Daerah	Jumlah Perencanaan, Penganggaran, dan Evaluasi Kinerja Perangkat Daerah	100 Prosen		0 Prosen	100 Prosen	5,000,000						100 Prosen	5,000,000	
9 01 01 2 01	Penyusunan Dokumen Perencanaan Perangkat Daerah	Jumlah Dokumen Perencanaan Perangkat Daerah				3 Dokumen	1,200,000	Kota Lhokseumawe, Banda Sakti, Semua Kelurahan	Dana Transfer Umum-Dana Alokasi Umum	Meningkatkan Sumber Daya Manusia Yang Berkualitas Dan Berdaya Saing	Memperkuat pelaksanaan syariat islam dan budaya	Pegawai ASN Sekretariat Baitul Mal Kota Lhokseumawe	3 Dokumen	1,200,000	Sekretariat Baitul Mal
9 01 01 2 02	Koordinasi dan Penyusunan Dokumen RKA-SKPD	Jumlah Dokumen RKA-SKPD dan Laporan Hasil Koordinasi Penyusunan Dokumen RKA-SKPD				1 Dokumen	700,000	Kota Lhokseumawe, Banda Sakti, Semua Kelurahan	Dana Transfer Umum-Dana Alokasi Umum	Meningkatkan Sumber Daya Manusia Yang Berkualitas Dan Berdaya Saing	Memperkuat pelaksanaan syariat islam dan budaya	Pegawai ASN Sekretariat Baitul Mal Kota Lhokseumawe	1 Dokumen	700,000	Sekretariat Baitul Mal
9 01 01 2 03	Koordinasi dan Penyusunan Dokumen Perubahan RKA-SKPD	Jumlah Dokumen Perubahan RKA-SKPD dan Laporan Hasil Koordinasi Penyusunan Dokumen Perubahan RKA-SKPD				1 Dokumen	700,000	Kota Lhokseumawe, Banda Sakti, Semua Kelurahan	Dana Transfer Umum-Dana Alokasi Umum	Meningkatkan Sumber Daya Manusia Yang Berkualitas Dan Berdaya Saing	Memperkuat pelaksanaan syariat islam dan budaya	Pegawai ASN Sekretariat Baitul Mal Kota Lhokseumawe	1 Dokumen	700,000	Sekretariat Baitul Mal
9 01 01 2 04	Koordinasi dan Penyusunan DPA-SKPD	Jumlah Dokumen DPA-SKPD dan Laporan Hasil Koordinasi Penyusunan Dokumen DPA-SKPD				1 Dokumen	700,000	Kota Lhokseumawe, Banda Sakti, Semua Kelurahan	Dana Transfer Umum-Dana Alokasi Umum	Meningkatkan Sumber Daya Manusia Yang Berkualitas Dan Berdaya Saing	Memperkuat pelaksanaan syariat islam dan budaya	Pegawai ASN Sekretariat Baitul Mal Kota Lhokseumawe	1 Dokumen	700,000	Sekretariat Baitul Mal
9 01 01 2 05	Koordinasi dan Penyusunan Perubahan DPA-SKPD	Jumlah Dokumen Perubahan DPA-SKPD dan Laporan Hasil Koordinasi Penyusunan Dokumen Perubahan DPA-SKPD				1 Dokumen	700,000	Kota Lhokseumawe, Banda Sakti, Semua Kelurahan	Dana Transfer Umum-Dana Alokasi Umum	Meningkatkan Sumber Daya Manusia Yang Berkualitas Dan Berdaya Saing	Memperkuat pelaksanaan syariat islam dan budaya	Pegawai ASN Sekretariat Baitul Mal Kota Lhokseumawe	1 Dokumen	700,000	Sekretariat Baitul Mal
9 01 01 2 06	Koordinasi dan Penyusunan Laporan Capaian Kinerja dan Ikhtisar Realisasi Kinerja SKPD	Jumlah Laporan Capaian Kinerja dan Ikhtisar Realisasi Kinerja SKPD dan Laporan Hasil Koordinasi Penyusunan Laporan Capaian Kinerja dan Ikhtisar Realisasi Kinerja SKPD				1 Laporan	1,000,000	Kota Lhokseumawe, Banda Sakti, Semua Kelurahan	Dana Transfer Umum-Dana Alokasi Umum	Meningkatkan Sumber Daya Manusia Yang Berkualitas Dan Berdaya Saing	Memperkuat pelaksanaan syariat islam dan budaya	Pegawai ASN Sekretariat Baitul Mal Kota Lhokseumawe	1 Laporan	1,000,000	Sekretariat Baitul Mal
9 01 01 2	Administrasi Keuangan Perangkat Daerah	Jumlah Administrasi Keuangan Perangkat Daerah	100 Prosen		0 Prosen	100 Prosen	938,284,455						100 Prosen	938,775,627	
9 01 01 2 01	Penyediaan Gaji dan Tunjangan ASN	Jumlah Orang yang Menerima Gaji dan Tunjangan ASN				144 Orang/bulan	938,284,455	Kota Lhokseumawe, Banda Sakti, Semua Kelurahan	Dana Transfer Umum-Dana Alokasi Umum	Meningkatkan Sumber Daya Manusia Yang Berkualitas Dan Berdaya Saing	Memperkuat pelaksanaan syariat islam dan budaya	Pegawai ASN Sekretariat Baitul Mal Kota Lhokseumawe	144 Orang/bulan	938,775,627	Sekretariat Baitul Mal
9 01 01 2.1	Administrasi Kepegawaian Perangkat Daerah	Jumlah Administrasi Kepegawaian Perangkat Daerah	100 Persen		0 Persen	100 Persen	10,000,000						100 Persen	10,000,000	
9 01 01 2.1 02	Pengadaan Pakaian Dinas beserta Atribut Kelengkapannya	Jumlah Paket Pakaian Dinas beserta Atribut Kelengkapan				3 Paket	10,000,000	Kota Lhokseumawe, Banda Sakti, Semua Kelurahan	Dana Transfer Umum-Dana Alokasi Umum	Meningkatkan Sumber Daya Manusia Yang Berkualitas Dan Berdaya Saing	Memperkuat pelaksanaan syariat islam dan budaya	Pegawai ASN Sekretariat Baitul Mal Kota Lhokseumawe	3 Paket	10,000,000	Sekretariat Baitul Mal
9 01 01 2.1	Administrasi Umum Perangkat Daerah	Periode Administrasi Umum Perangkat Daerah	100 Prosen		0 Prosen	100 Prosen	93,200,000						100 Prosen	93,200,000	
9 01 01 2.1 02	Penyediaan Peralatan dan Perlengkapan Kantor	Jumlah Paket Peralatan dan Perlengkapan Kantor yang Disediakan				1 Paket	10,000,000	Kota Lhokseumawe, Banda Sakti, Semua Kelurahan	Dana Transfer Umum-Dana Alokasi Umum	Meningkatkan Sumber Daya Manusia Yang Berkualitas Dan Berdaya Saing	Memperkuat pelaksanaan syariat islam dan budaya	Pegawai ASN Sekretariat Baitul Mal Kota Lhokseumawe	1 Paket	10,000,000	Sekretariat Baitul Mal
9 01 01 2.1 04	Penyediaan Bahan Logistik Kantor	Jumlah Paket Bahan Logistik Kantor yang Disediakan				200 Paket	7,000,000	Kota Lhokseumawe, Banda Sakti, Semua Kelurahan	Dana Transfer Umum-Dana Alokasi Umum	Meningkatkan Sumber Daya Manusia Yang Berkualitas Dan Berdaya Saing	Memperkuat pelaksanaan syariat islam dan budaya	Pegawai ASN Sekretariat Baitul Mal Kota Lhokseumawe	200 Paket	7,000,000	Sekretariat Baitul Mal
9 01 01 2.1 05	Penyediaan Barang Cetak dan Penggandaan	Jumlah Paket Barang Cetak dan Penggandaan yang Disediakan				4 Paket	5,000,000	Kota Lhokseumawe, Banda Sakti, Semua Kelurahan	Dana Transfer Umum-Dana Alokasi Umum	Meningkatkan Sumber Daya Manusia Yang Berkualitas Dan Berdaya Saing	Memperkuat pelaksanaan syariat islam dan budaya	Pegawai ASN Sekretariat Baitul Mal Kota Lhokseumawe	4 Paket	5,000,000	Sekretariat Baitul Mal
9 01 01 2.1 06	Penyediaan Bahan Bacaan dan Peraturan Perundang-undangan	Jumlah Dokumen Bahan Bacaan dan Peraturan Perundang-undangan yang Disediakan				1 Dokumen	1,200,000	Kota Lhokseumawe, Banda Sakti, Semua Kelurahan	Dana Transfer Umum-Dana Alokasi Umum	Meningkatkan Sumber Daya Manusia Yang Berkualitas Dan Berdaya Saing	Memperkuat pelaksanaan syariat islam dan budaya	Pegawai ASN Sekretariat Baitul Mal Kota Lhokseumawe	1 Dokumen	1,200,000	Sekretariat Baitul Mal
9 01 01 2.1 09	Penyelenggaraan Rapat Koordinasi dan Konsultasi SKPD	Jumlah Laporan Penyelenggaraan Rapat Koordinasi dan Konsultasi SKPD				12 Laporan	70,000,000	Kota Lhokseumawe, Banda Sakti, Semua Kelurahan	Dana Transfer Umum-Dana Alokasi Umum	Meningkatkan Sumber Daya Manusia Yang Berkualitas Dan Berdaya Saing	Memperkuat pelaksanaan syariat islam dan budaya	Pegawai ASN Sekretariat Baitul Mal Kota Lhokseumawe	12 Laporan	70,000,000	Sekretariat Baitul Mal

Sistem Informasi Pemerintahan Daerah - Cetak RKPD

Kode	Usuran/ Bidang Usuran/ Program/ Kegiatan/ Sub Kegiatan	Indikator Program/ Kegiatan/ Sub Kegiatan	Target Akhir Periode RPJMD	Realisasi Capaian RKPD Tahun 2021	Prakiraan Capaian Target RKPD Tahun 2022	Capaian Kinerja dan Kerangka Pendanaan						Kelompok Sasaran	Prakiraan Maju Rencana Tahun 2024		Perangkat Daerah Penanggung Jawab
						Target 2023	Pagu Indikatif	Lokasi	Sumber Dana	Prioritas			Target	Pagu Indikatif	
										Nasional	Daerah				
1	2	3	4	5	6	7	8	9	10	11	12	13	14	15	16
9 01 01 2.1	Pengadaan Barang Milik Daerah Penunjang Urusan Pemerintah Daerah	Jumlah Pengadaan Kenderaan Dinas/Operasional dan Sarana Prasarana Pendukung Kantor	100 Prosen		0 Prosen	100 Prosen	63,483,840						100 Prosen	35,000,000	
9 01 01 2.1 11	Pengadaan Sarana dan Prasarana Pendukung Gedung Kantor atau Bangunan Lainnya	Jumlah Unit Sarana dan Prasarana Pendukung Gedung Kantor atau Bangunan Lainnya yang Disediakan				1 Unit	63,483,840	Kota Lhokseumawe, Banda Sakti, Semua Kelurahan	Dana Transfer Umum-Dana Alokasi Umum	Meningkatkan Sumber Daya Manusia Yang Berkualitas Dan Berdaya Saing	Memperkuat pelaksanaan syariat islam dan budaya	Pegawai ASN Sekretariat Baitul Mal Kota Lhokseumawe	1 Unit	35,000,000	Sekretariat Baitul Mal
9 01 01 2.1	Penyediaan Jasa Penunjang Urusan Pemerintahan Daerah	Periode Tersedianya Jasa Pelayanan Kantor	100 Prosen		0 Prosen	100 Prosen	563,516,160						100 Prosen	572,000,000	
9 01 01 2.1 01	Penyediaan Jasa Surat Menyurat	Jumlah Laporan Penyediaan Jasa Surat Menyurat				1 Laporan	2,000,000	Kota Lhokseumawe, Banda Sakti, Semua Kelurahan	Dana Transfer Umum-Dana Alokasi Umum	Meningkatkan Sumber Daya Manusia Yang Berkualitas Dan Berdaya Saing	Memperkuat pelaksanaan syariat islam dan budaya	Pegawai ASN Sekretariat Baitul Mal Kota Lhokseumawe	1 Laporan	2,000,000	Sekretariat Baitul Mal
9 01 01 2.1 02	Penyediaan Jasa Komunikasi, Sumber Daya Air dan Listrik	Jumlah Laporan Penyediaan Jasa Komunikasi, Sumber Daya Air dan Listrik yang Disediakan				3 Laporan	10,000,000	Kota Lhokseumawe, Banda Sakti, Semua Kelurahan	Dana Transfer Umum-Dana Alokasi Umum	Meningkatkan Sumber Daya Manusia Yang Berkualitas Dan Berdaya Saing	Memperkuat pelaksanaan syariat islam dan budaya	Pegawai ASN Sekretariat Baitul Mal Kota Lhokseumawe	3 Laporan	10,000,000	Sekretariat Baitul Mal
9 01 01 2.1 04	Penyediaan Jasa Pelayanan Umum Kantor	Jumlah Laporan Penyediaan Jasa Pelayanan Umum Kantor yang Disediakan				1 Laporan	551,516,160	Kota Lhokseumawe, Banda Sakti, Semua Kelurahan	Dana Transfer Umum-Dana Alokasi Umum	Meningkatkan Sumber Daya Manusia Yang Berkualitas Dan Berdaya Saing	Memperkuat pelaksanaan syariat islam dan budaya	Pegawai ASN Sekretariat Baitul Mal Kota Lhokseumawe	1 Laporan	560,000,000	Sekretariat Baitul Mal
9 01 01 2.1	Pemeliharaan Barang Milik Daerah Penunjang Urusan Pemerintahan Daerah	Periode Tersedianya Pemeliharaan dan Rehabilitasi	100 Prosen		0 Prosen	100 Prosen	80,700,000						100 Prosen	80,700,000	
9 01 01 2.1 01	Penyediaan Jasa Pemeliharaan, Biaya Pemeliharaan, dan Pajak Kendaraan Perorangan Dinas atau Kendaraan Dinas Jabatan	Jumlah Kendaraan Perorangan Dinas atau Kendaraan Dinas Jabatan yang Dipelihara dan dibayarkan Pajaknya				1 Unit	35,700,000	Kota Lhokseumawe, Banda Sakti, Semua Kelurahan	Dana Transfer Umum-Dana Alokasi Umum	Meningkatkan Sumber Daya Manusia Yang Berkualitas Dan Berdaya Saing	Memperkuat pelaksanaan syariat islam dan budaya	Pegawai ASN Sekretariat Baitul Mal Kota Lhokseumawe	1 Unit	35,700,000	Sekretariat Baitul Mal
9 01 01 2.1 02	Penyediaan Jasa Pemeliharaan, Biaya Pemeliharaan, Pajak dan Perizinan Kendaraan Dinas Operasional atau Lapangan	Jumlah Kendaraan Dinas Operasional atau Lapangan yang Dipelihara dan dibayarkan Pajak dan Perizinannya				1 Unit	35,000,000	Kota Lhokseumawe, Banda Sakti, Semua Kelurahan	Dana Transfer Umum-Dana Alokasi Umum	Meningkatkan Sumber Daya Manusia Yang Berkualitas Dan Berdaya Saing	Memperkuat pelaksanaan syariat islam dan budaya	Pegawai ASN Sekretariat Baitul Mal Kota Lhokseumawe	1 Unit	35,000,000	Sekretariat Baitul Mal
9 01 01 2.1 11	Pemeliharaan/Rehabilitasi Sarana dan Prasarana Pendukung Gedung Kantor atau Bangunan Lainnya	Jumlah Sarana dan Prasarana Gedung Kantor atau Bangunan Lainnya yang Dipelihara/Direhabilitasi				3 Unit	10,000,000	Kota Lhokseumawe, Banda Sakti, Semua Kelurahan	Dana Transfer Umum-Dana Alokasi Umum	Meningkatkan Sumber Daya Manusia Yang Berkualitas Dan Berdaya Saing	Memperkuat pelaksanaan syariat islam dan budaya	Pegawai ASN Sekretariat Baitul Mal Kota Lhokseumawe	3 Unit	10,000,000	Sekretariat Baitul Mal
9 01 04	PROGRAM BAITUL MAL	Rasio ZIS yang disalurkan terhadap ZIS yang dikumpulkan	0.99 Rasio		0 Rasio	0.99 Rasio	7,100,000,000						0.99 Rasio	7,101,988,000	
9 01 04 7	Pengelolaan ZISWAF	Periode Penyusunan Perencanaan ZISWAF	4 Dokumen		0 Dokumen	1 Dokumen	25,000,000						1 Dokumen	26,988,000	
9 01 04 7 01	Penyusunan Perencanaan ZISWAF	Jumlah Perencanaan Ziswaf yang Disusun				1 Dokumen	25,000,000	Kota Lhokseumawe, Semua Kecamatan, Semua Kelurahan	Dana Transfer Umum-Dana Alokasi Umum	Meningkatkan Sumber Daya Manusia Yang Berkualitas Dan Berdaya Saing	Memperkuat pelaksanaan syariat islam dan budaya	Mustahik dalam wilayah Kota Lhokseumawe	1 Dokumen	26,988,000	Sekretariat Baitul Mal
9 01 04 7	Peningkatan Kualitas dan Akses Informasi Baitul Mal	Periode Peningkatan Kualitas dan Akses Informasi Baitul Mal	100 Prosen		0 Prosen	100 Prosen	450,000,000						100 Prosen	450,000,000	
9 01 04 7 01	Sosialisasi dan Edukasi Kesadaran ZISWAF	Jumlah Peserta yang Mengikuti Sosialisasi dan Edukasi Kesadaran Ziswaf				612 Orang	100,000,000	Kota Lhokseumawe, Banda Sakti, Semua Kelurahan	Dana Transfer Umum-Dana Alokasi Umum	Meningkatkan Sumber Daya Manusia Yang Berkualitas Dan Berdaya Saing	Memperkuat pelaksanaan syariat islam dan budaya	Para Muzakki dan Mustahik dalam wilayah Kota Lhokseumawe	612 Orang	100,000,000	Sekretariat Baitul Mal
9 01 04 7 02	Pembinaan dan Koordinasi Badan Baitul Mal	Jumlah Dokumen Hasil Pembinaan dan Koordinasi Baitul Mal				4 Dokumen	50,000,000	Kota Lhokseumawe, Semua Kecamatan, Semua Kelurahan	Dana Transfer Umum-Dana Alokasi Umum	Meningkatkan Sumber Daya Manusia Yang Berkualitas Dan Berdaya Saing	Memperkuat pelaksanaan syariat islam dan budaya	Para Muzakki dan Mustahik dalam wilayah Kota Lhokseumawe	4 Dokumen	50,000,000	Sekretariat Baitul Mal
9 01 04 7 03	Peningkatan Kapasitas Kelembagaan dan SDM	Jumlah Dokumen Hasil Peningkatan Kapasitas Kelembagaan dan SDM				1 Dokumen	100,000,000	Kota Lhokseumawe, Banda Sakti, Semua Kelurahan	Dana Transfer Umum-Dana Alokasi Umum	Meningkatkan Sumber Daya Manusia Yang Berkualitas Dan Berdaya Saing	Memperkuat pelaksanaan syariat islam dan budaya	Para Muzakki dan Mustahik dalam wilayah Kota Lhokseumawe	1 Dokumen	100,000,000	Sekretariat Baitul Mal
9 01 04 7 04	Pengembangan Data dan Informasi Baitul Mal	Jumlah Dokumen tentang Pengembangan Data dan Informasi Baitul Mal				30 Dokumen	200,000,000	Kota Lhokseumawe, Banda Sakti, Semua Kelurahan	Dana Transfer Umum-Dana Alokasi Umum	Meningkatkan Sumber Daya Manusia Yang Berkualitas Dan Berdaya Saing	Memperkuat pelaksanaan syariat islam dan budaya	Para Muzakki dan Mustahik dalam wilayah Kota Lhokseumawe	30 Dokumen	200,000,000	Sekretariat Baitul Mal

Sistem Informasi Pemerintahan Daerah - Cetak RKPD

Kode	Urusan/ Bidang Urusan/ Program/ Kegiatan/ Sub Kegiatan	Indikator Program/ Kegiatan/ Sub Kegiatan	Target Akhir Periode RPJMD	Realisasi Capaian RKPD Tahun 2021	Prakiraan Capaian Target RKPD Tahun 2022	Capaian Kinerja dan Kerangka Pendanaan						Kelompok Sasaran	Prakiraan Maju Rencana Tahun 2024		Perangkat Daerah Penanggung Jawab
						Target 2023	Pagu Indikatif	Lokasi	Sumber Dana	Prioritas			Target	Pagu Indikatif	
										Nasional	Daerah				
1	2	3	4	5	6	7	8	9	10	11	12	13	14	15	16
9 01 04 7	Peningkatan Pendistribusian dan Pendayagunaan Ziswaf	Periode Peningkatan Pendistribusian dan Pendayagunaan ZISWAF	100 Prosen		0 Prosen	100 Prosen	6,625,000,000						100 Prosen	6,625,000,000	
9 01 04 7 01	Pendistribusian dan Pendayagunaan ZIS Senif Fakir	Jumlah Orang yang Menerima ZIS Senif Fakir				500 Orang	1,612,000,000	Kota Lhokseumawe, Semua Kecamatan, Semua Kelurahan		Meningkatkan Sumber Daya Manusia Yang Berkualitas Dan Berdaya Saing	Memperkuat pelaksanaan syariat islam dan budaya	8 (Delapan) Asnaf	500 Orang	1,612,000,000	Sekretariat Baitul Mal
9 01 04 7 02	Pendistribusian dan Pendayagunaan ZIS Senif Miskin	Jumlah Orang yang Menerima ZIS Senif Miskin				300 Orang	2,000,000,000	Kota Lhokseumawe, Semua Kecamatan, Semua Kelurahan		Meningkatkan Sumber Daya Manusia Yang Berkualitas Dan Berdaya Saing	Memperkuat pelaksanaan syariat islam dan budaya	8 (Delapan) Asnaf	300 Orang	2,000,000,000	Sekretariat Baitul Mal
9 01 04 7 03	Pendistribusian dan Pendayagunaan ZIS Senif Amil	Jumlah Orang yang Menerima ZIS Senif Amil				117 Orang	620,000,000	Kota Lhokseumawe, Semua Kecamatan, Semua Kelurahan		Meningkatkan Sumber Daya Manusia Yang Berkualitas Dan Berdaya Saing	Memperkuat pelaksanaan syariat islam dan budaya	8 (Delapan) Asnaf	117 Orang	620,000,000	Sekretariat Baitul Mal
9 01 04 7 04	Pendistribusian dan Pendayagunaan ZIS Senif Muallaf	Jumlah Orang yang Menerima ZIS Senif Muallaf				15 Orang	45,000,000	Kota Lhokseumawe, Semua Kecamatan, Semua Kelurahan	Pendapatan Zakat, Infaq, Shadaqah, dan Wakaf	Meningkatkan Sumber Daya Manusia Yang Berkualitas Dan Berdaya Saing	Memperkuat pelaksanaan syariat islam dan budaya	8 (Delapan) Asnaf	15 Orang	45,000,000	Sekretariat Baitul Mal
9 01 04 7 05	Pendistribusian dan Pendayagunaan ZIS Senif Gharimin	Jumlah Orang yang Menerima ZIS Senif Gharimin				10 Orang	48,000,000	Kota Lhokseumawe, Semua Kecamatan, Semua Kelurahan	Pendapatan Zakat, Infaq, Shadaqah, dan Wakaf	Meningkatkan Sumber Daya Manusia Yang Berkualitas Dan Berdaya Saing	Memperkuat pelaksanaan syariat islam dan budaya	8 (Delapan) Asnaf	10 Orang	48,000,000	Sekretariat Baitul Mal
9 01 04 7 06	Pendistribusian dan Pendayagunaan ZIS Senif Fisabilillah	Jumlah Orang yang Menerima ZIS Senif Fisabilillah				50 Orang	500,000,000	Kota Lhokseumawe, Semua Kecamatan, Semua Kelurahan	Pendapatan Zakat, Infaq, Shadaqah, dan Wakaf	Meningkatkan Sumber Daya Manusia Yang Berkualitas Dan Berdaya Saing	Memperkuat pelaksanaan syariat islam dan budaya	8 (Delapan) Asnaf	50 Orang	500,000,000	Sekretariat Baitul Mal
9 01 04 7 07	Pendistribusian dan Pendayagunaan ZIS Senif Ibnu Sabil	Jumlah Orang yang Menerima ZIS Senif Ibnu Sabil				50 Orang	350,000,000	Kota Lhokseumawe, Semua Kecamatan, Semua Kelurahan	Pendapatan Zakat, Infaq, Shadaqah, dan Wakaf	Meningkatkan Sumber Daya Manusia Yang Berkualitas Dan Berdaya Saing	Memperkuat pelaksanaan syariat islam dan budaya	8 (Delapan) Asnaf	50 Orang	350,000,000	Sekretariat Baitul Mal
9 01 04 7 08	Pendistribusian dan Pendayagunaan ZIS Senif Infaq	Jumlah Orang yang Menerima ZIS Senif Infaq				400 Orang	1,400,000,000	Kota Lhokseumawe, Semua Kecamatan, Semua Kelurahan		Meningkatkan Sumber Daya Manusia Yang Berkualitas Dan Berdaya Saing	Memperkuat pelaksanaan syariat islam dan budaya	8 (Delapan) Asnaf	400 Orang	1,400,000,000	Sekretariat Baitul Mal
9 01 04 7 09	Pengelolaan Wakaf	Jumlah Laporan Pengelolaan Wakaf				1 Laporan	50,000,000	Kota Lhokseumawe, Semua Kecamatan, Semua Kelurahan	Pendapatan Zakat, Infaq, Shadaqah, dan Wakaf	Meningkatkan Sumber Daya Manusia Yang Berkualitas Dan Berdaya Saing	Memperkuat pelaksanaan syariat islam dan budaya	8 (Delapan) Asnaf	1 Laporan	50,000,000	Sekretariat Baitul Mal
1	URUSAN PEMERINTAHAN WAJIB YANG BERKAITAN DENGAN PELAYANAN DASAR														
1 01	URUSAN PEMERINTAHAN BIDANG PENDIDIKAN														
1 01 07	PROGRAM PENDIDIKAN DAYAH														
1 01 07 7	Pengelolaan Pendidikan Dayah	Persentase Davah dengan Type A	12.50 Persen		0 Persen	8.11 Persen	6,847,732,920						8.11 Persen	6,999,099,786	
1 01 07 7	Pengelolaan Pendidikan Dayah	Meningkatnya Pengelolaan Pendidikan Dayah	12 Bulan		0 Bulan	12 Bulan	6,847,732,920						12 Bulan	6,999,099,786	
1 01 07 7 01	Pembangunan Sarana dan Prasarana Dayah	Jumlah Sarana dan Prasarana Dayah yang Telah Dibangun				42 Unit	5,664,747,250	Kota Lhokseumawe, Semua Kecamatan, Semua Kelurahan	Dana Transfer Umum-Dana Alokasi Umum	Revolusi Mental dan Pembangunan Kebudayaan	Memperkuat pelaksanaan syariat islam dan budaya	Masyarakat	42 Unit	6,635,209,786	Dinas Syariat Islam dan Pendidikan Dayah
1 01 07 7 02	Rehabilitasi Sarana dan Prasarana Dayah	Jumlah Sarana dan Prasarana Dayah yang Telah Direhabilitasi				8 Unit	360,700,000	Kota Lhokseumawe, Semua Kecamatan, Semua Kelurahan	Dana Transfer Umum-Dana Alokasi Umum	Revolusi Mental dan Pembangunan Kebudayaan	Memperkuat pelaksanaan syariat islam dan budaya	Masyarakat	8 Unit	76,980,000	Dinas Syariat Islam dan Pendidikan Dayah
1 01 07 7 03	Peningkatan Mutu Pendidik dan Tenaga Kependidikan Dayah	Jumlah Pendidik dan Tenaga Kependidikan Dayah yang Meningkatkan Mutunya				8 Orang	5,000,000	Kota Lhokseumawe, Semua Kecamatan, Semua Kelurahan	Dana Transfer Umum-Dana Alokasi Umum	Revolusi Mental dan Pembangunan Kebudayaan	Memperkuat pelaksanaan syariat islam dan budaya	Masyarakat	8 Orang	4,500,000	Dinas Syariat Islam dan Pendidikan Dayah
1 01 07 7 04	Pemberdayaan dan Pendidikan Santri	Jumlah Santri yang Telah Dididik dan Diberdayakan				75 Peserta Didik	400,000,000	Kota Lhokseumawe, Semua Kecamatan, Semua Kelurahan	Dana Transfer Umum-Dana Alokasi Umum	Revolusi Mental dan Pembangunan Kebudayaan	Memperkuat pelaksanaan syariat islam dan budaya	Masyarakat	75 Peserta Didik	32,150,000	Dinas Syariat Islam dan Pendidikan Dayah
1 01 07 7 05	Pembinaan Manajemen Dayah	Jumlah Dayah yang Telah Dibina Sesuai dengan Ketentuan				15 Satuan Pendidikan	14,500,000	Kota Lhokseumawe, Semua Kecamatan, Semua Kelurahan	Dana Transfer Umum-Dana Alokasi Umum	Revolusi Mental dan Pembangunan Kebudayaan	Memperkuat pelaksanaan syariat islam dan budaya	Masyarakat	15 Satuan Pendidikan	13,000,000	Dinas Syariat Islam dan Pendidikan Dayah

Sistem Informasi Pemerintahan Daerah - Cetak RKPD

Kode	Urusan/ Bidang Urusan/ Program/ Kegiatan/ Sub Kegiatan	Indikator Program/ Kegiatan/ Sub Kegiatan	Target Akhir Periode RPJMD	Realisasi Capaian RKPD Tahun 2021	Prakiraan Capaian Target RKPD Tahun 2022	Capaian Kinerja dan Kerangka Pendanaan						Kelompok Sasaran	Prakiraan Maju Rencana Tahun 2024		Perangkat Daerah Penanggung Jawab
						Target 2023	Pagu Indikatif	Lokasi	Sumber Dana	Prioritas			Target	Pagu Indikatif	
										Nasional	Daerah				
1	2	3	4	5	6	7	8	9	10	11	12	13	14	15	16
1 01 07 7 06	Penelitian dan Pengembangan Dayah	Jumlah Dayah yang Telah Diteliti dan Dikembangkan				74 Satuan Pendidikan	22,000,000	Kota Lhokseumawe, Semua Kecamatan, Semua Kelurahan	Dana Transfer Umum-Dana Alokasi Umum	Revolusi Mental dan Pembangunan Kebudayaan	Memperkuat pelaksanaan syariat islam dan budaya	Masyarakat	74 Satuan Pendidikan	55,560,000	Dinas Syariat Islam dan Pendidikan Dayah
1 01 07 7 07	Peningkatan Kualitas dan Pengembangan Kelembagaan Dayah	Jumlah Dayah yang Meningkatkan Kualitas dan Pengembangan Kelembagaannya				6 Satuan Pendidikan	5,000,000	Kota Lhokseumawe, Semua Kecamatan, Semua Kelurahan	Dana Transfer Umum-Dana Alokasi Umum	Revolusi Mental dan Pembangunan Kebudayaan	Memperkuat pelaksanaan syariat islam dan budaya	Masyarakat	6 Satuan Pendidikan	3,500,000	Dinas Syariat Islam dan Pendidikan Dayah
1 01 07 7 08	Pengadaan Kitab/Buku Pendidikan Dayah	Jumlah Kitab/Buku Pendidikan Dayah Tersedia				20 Buku	154,500,000	Kota Lhokseumawe, Semua Kecamatan, Semua Kelurahan	Dana Transfer Umum-Dana Alokasi Umum	Revolusi Mental dan Pembangunan Kebudayaan	Memperkuat pelaksanaan syariat islam dan budaya	Masyarakat	20 Buku	10,500,000	Dinas Syariat Islam dan Pendidikan Dayah
1 01 07 7 09	Pembangunan dan Rehabilitasi Tempat Ibadah Dayah	Jumlah Tempat Ibadah Dayah yang Terbangun/Direhabilitasi				10 Unit	40,000,000	Kota Lhokseumawe, Semua Kecamatan, Semua Kelurahan	Dana Transfer Umum-Dana Alokasi Umum	Revolusi Mental dan Pembangunan Kebudayaan	Memperkuat pelaksanaan syariat islam dan budaya	Masyarakat	10 Unit	30,700,000	Dinas Syariat Islam dan Pendidikan Dayah
1 01 07 7 10	Koordinasi dan Sinkronisasi Pelaksanaan Kependidikan Dayah	Jumlah Koordinasi dan Sinkronisasi Pelaksanaan Kependidikan Dayah				2 Dokumen	5,000,000	Kota Lhokseumawe, Semua Kecamatan, Semua Kelurahan	Dana Transfer Umum-Dana Alokasi Umum	Revolusi Mental dan Pembangunan Kebudayaan	Memperkuat pelaksanaan syariat islam dan budaya	Masyarakat	2 Dokumen	4,250,000	Dinas Syariat Islam dan Pendidikan Dayah
1 01 07 7 11	Pelaksanaan Akreditasi Pendidikan Dayah/Pesantren	Jumlah Pendidikan Dayah/Pesantren yang Terakreditasi				20 Satuan Pendidikan	10,000,000	Kota Lhokseumawe, Semua Kecamatan, Semua Kelurahan	Dana Transfer Umum-Dana Alokasi Umum	Revolusi Mental dan Pembangunan Kebudayaan	Memperkuat pelaksanaan syariat islam dan budaya	Masyarakat	20 Satuan Pendidikan	9,200,000	Dinas Syariat Islam dan Pendidikan Dayah
1 01 07 7 12	Fasilitasi dan Pengawasan Penyelenggaraan Pendidikan Dayah/Pesantren dan Balai Pengajian	Jumlah Pendidikan Dayah/Pesantren dan Balai Pengajian Terkendali dalam Penyelenggaraannya				50 Satuan Pendidikan	80,000,000	Kota Lhokseumawe, Semua Kecamatan, Semua Kelurahan	Dana Transfer Umum-Dana Alokasi Umum	Revolusi Mental dan Pembangunan Kebudayaan	Memperkuat pelaksanaan syariat islam dan budaya	Masyarakat	50 Satuan Pendidikan	25,700,000	Dinas Syariat Islam dan Pendidikan Dayah
1 01 07 7 13	Pemberian Bantuan Pembiayaan untuk Dayah Sesuai dengan Ketentuan Peraturan Perundang-Undangan	Jumlah Dayah Mendapatkan Bantuan Pembiayaan Sesuai dengan Ketentuan Peraturan Perundang-Undangan				2 Satuan Pendidikan	56,570,570	Kota Lhokseumawe, Semua Kecamatan, Semua Kelurahan	Dana Transfer Umum-Dana Alokasi Umum	Revolusi Mental dan Pembangunan Kebudayaan	Memperkuat pelaksanaan syariat islam dan budaya	Masyarakat	2 Satuan Pendidikan	68,650,000	Dinas Syariat Islam dan Pendidikan Dayah
1 01 07 7 14	Fasilitasi Penyusunan Kurikulum Dayah Salafiah	Jumlah Kurikulum Dayah Salafiah Tersusun				2 Dokumen	13,465,100	Kota Lhokseumawe, Semua Kecamatan, Semua Kelurahan	Dana Transfer Umum-Dana Alokasi Umum	Revolusi Mental dan Pembangunan Kebudayaan	Memperkuat pelaksanaan syariat islam dan budaya	Masyarakat	2 Dokumen	14,000,000	Dinas Syariat Islam dan Pendidikan Dayah
1 01 07 7 15	Penyediaan Biaya Penyelenggaraan Proses Evaluasi Hasil Belajar Peserta Didik pada Dayah yang Berskala Provinsi	Jumlah Peserta Didik pada Dayah yang Berskala Provinsi Menerima Biaya Penyelenggaraan Proses Evaluasi Hasil Belajar				10 Peserta Didik	5,000,000	Kota Lhokseumawe, Semua Kecamatan, Semua Kelurahan	Dana Transfer Umum-Dana Alokasi Umum	Revolusi Mental dan Pembangunan Kebudayaan	Memperkuat pelaksanaan syariat islam dan budaya	Masyarakat	10 Peserta Didik	4,500,000	Dinas Syariat Islam dan Pendidikan Dayah
1 01 07 7 16	Supervisi dan Fasilitasi Satuan Pendidikan Dayah/Pesantren untuk Pengendalian Mutu Pendidikan Aceh	Jumlah Supervisi dan Fasilitasi Satuan Pendidikan Dayah/Pesantren untuk Pengendalian Mutu Pendidikan Aceh				2 Dokumen	11,250,000	Kota Lhokseumawe, Semua Kecamatan, Semua Kelurahan	Dana Transfer Umum-Dana Alokasi Umum	Revolusi Mental dan Pembangunan Kebudayaan	Memperkuat pelaksanaan syariat islam dan budaya	Masyarakat	2 Dokumen	10,700,000	Dinas Syariat Islam dan Pendidikan Dayah
9	UNSUR KEKHUSUSAN DAN KEISTIMEWAAN														
9 01	KEKHUSUSAN ACEH						16,401,339,175						16,260,435,345		
9 01 01	PROGRAM PENUNJANG URUSAN PEMERINTAHAN DAERAH KABUPATEN/KOTA	Persentase Layanan Administrasi Pemerintah Daerah	100 Persen		0 Persen	100 Persen	3,638,300,762						100 Persen	3,263,347,179	
9 01 01 2	Perencanaan, Penganggaran, dan Evaluasi Kinerja Perangkat Daerah	Jumlah Dokumen Perencanaan, Penganggaran, dan Evaluasi Kinerja Perangkat Daerah	7 Dokumen		0 Dokumen	7 Dokumen	21,575,000						7 Dokumen	21,585,311	
9 01 01 2 01	Penyusunan Dokumen Perencanaan Perangkat Daerah	Jumlah Dokumen Perencanaan Perangkat Daerah				4 Dokumen	5,000,000	Kota Lhokseumawe, Semua Kecamatan, Semua Kelurahan	Dana Transfer Umum-Dana Alokasi Umum	Revolusi Mental dan Pembangunan Kebudayaan	Memperkuat pelaksanaan syariat islam dan budaya	SKPD	4 Dokumen	5,007,500	Dinas Syariat Islam dan Pendidikan Dayah
9 01 01 2 02	Koordinasi dan Penyusunan Dokumen RKA-SKPD	Jumlah Dokumen RKA-SKPD dan Laporan Hasil Koordinasi Penyusunan Dokumen RKA-SKPD				1 Dokumen	3,000,000	Kota Lhokseumawe, Semua Kecamatan, Semua Kelurahan	Dana Transfer Umum-Dana Alokasi Umum	Revolusi Mental dan Pembangunan Kebudayaan	Memperkuat pelaksanaan syariat islam dan budaya	SKPD	1 Dokumen	2,982,448	Dinas Syariat Islam dan Pendidikan Dayah
9 01 01 2 03	Koordinasi dan Penyusunan Dokumen Perubahan RKA-SKPD	Jumlah Dokumen Perubahan RKA-SKPD dan Laporan Hasil Koordinasi Penyusunan Dokumen Perubahan RKA-SKPD				1 Dokumen	3,000,000	Kota Lhokseumawe, Semua Kecamatan, Semua Kelurahan	Dana Transfer Umum-Dana Alokasi Umum	Revolusi Mental dan Pembangunan Kebudayaan	Memperkuat pelaksanaan syariat islam dan budaya	SKPD	1 Dokumen	3,004,500	Dinas Syariat Islam dan Pendidikan Dayah

Sistem Informasi Pemerintahan Daerah - Cetak RKPD

Kode	Urusan/ Bidang Urusan/ Program/ Kegiatan/ Sub Kegiatan	Indikator Program/ Kegiatan/ Sub Kegiatan	Target Akhir Periode RPJMD	Realisasi Capaian RKPD Tahun 2021	Prakiraan Capaian Target RKPD Tahun 2022	Capaian Kinerja dan Kerangka Pendanaan						Kelompok Sasaran	Prakiraan Maju Rencana Tahun 2024		Perangkat Daerah Penanggung Jawab
						Target 2023	Pagu Indikatif	Lokasi	Sumber Dana	Prioritas			Target	Pagu Indikatif	
										Nasional	Daerah				
1	2	3	4	5	6	7	8	9	10	11	12	13	14	15	16
9 01 01 2 04	Koordinasi dan Penyusunan DPA-SKPD	Jumlah Dokumen DPA-SKPD dan Laporan Hasil Koordinasi Penyusunan Dokumen DPA-SKPD				1 Dokumen	3,000,000	Kota Lhokseumawe, Semua Kecamatan, Semua Kelurahan	Dana Transfer Umum-Dana Alokasi Umum	Revolusi Mental dan Pembangunan Kebudayaan	Memperkuat pelaksanaan syariat islam dan budaya	SKPD	1 Dokumen	3,004,500	Dinas Syariat Islam dan Pendidikan Dayah
9 01 01 2 05	Koordinasi dan Penyusunan Perubahan DPA- SKPD	Jumlah Dokumen Perubahan DPA-SKPD dan Laporan Hasil Koordinasi Penyusunan Dokumen Perubahan DPA-SKPD				1 Dokumen	3,000,000	Kota Lhokseumawe, Semua Kecamatan, Semua Kelurahan	Dana Transfer Umum-Dana Alokasi Umum	Revolusi Mental dan Pembangunan Kebudayaan	Memperkuat pelaksanaan syariat islam dan budaya	SKPD	1 Dokumen	3,004,500	Dinas Syariat Islam dan Pendidikan Dayah
9 01 01 2 06	Koordinasi dan Penyusunan Laporan Capaian Kinerja dan Ikhtisar Realisasi Kinerja SKPD	Jumlah Laporan Capaian Kinerja dan Ikhtisar Realisasi Kinerja SKPD dan Laporan Hasil Koordinasi Penyusunan Laporan Capaian Kinerja dan Ikhtisar Realisasi Kinerja SKPD				5 Laporan	3,000,000	Kota Lhokseumawe, Semua Kecamatan, Semua Kelurahan	Dana Transfer Umum-Dana Alokasi Umum	Revolusi Mental dan Pembangunan Kebudayaan	Memperkuat pelaksanaan syariat islam dan budaya	SKPD	5 Laporan	3,004,500	Dinas Syariat Islam dan Pendidikan Dayah
9 01 01 2 07	Evaluasi Kinerja Perangkat Daerah	Jumlah Laporan Evaluasi Kinerja Perangkat Daerah				3 Laporan	1,575,000	Kota Lhokseumawe, Semua Kecamatan, Semua Kelurahan	Dana Transfer Umum-Dana Alokasi Umum	Revolusi Mental dan Pembangunan Kebudayaan	Memperkuat pelaksanaan syariat islam dan budaya	SKPD	3 Laporan	1,577,363	Dinas Syariat Islam dan Pendidikan Dayah
9 01 01 2	Administrasi Keuangan Perangkat Daerah	Periode Penyediaan Administrasi Keuangan Perangkat Daerah	1 Tahun		0 Tahun	1 Tahun	2,656,587,204						1 Tahun	2,366,394,275	
9 01 01 2 01	Penyediaan Gaji dan Tunjangan ASN	Jumlah Orang yang Menerima Gaji dan Tunjangan ASN				476 Orang/bulan	2,652,737,204	Kota Lhokseumawe, Semua Kecamatan, Semua Kelurahan	Dana Transfer Umum-Dana Alokasi Umum	Revolusi Mental dan Pembangunan Kebudayaan	Memperkuat pelaksanaan syariat islam dan budaya	SKPD	476 Orang/bulan	2,362,538,500	Dinas Syariat Islam dan Pendidikan Dayah
9 01 01 2 05	Koordinasi dan Penyusunan Laporan Keuangan Akhir Tahun SKPD	Jumlah Laporan Keuangan Akhir Tahun SKPD dan Laporan Hasil Koordinasi Penyusunan Laporan Keuangan Akhir Tahun SKPD				7 Laporan	2,750,000	Kota Lhokseumawe, Semua Kecamatan, Semua Kelurahan	Dana Transfer Umum-Dana Alokasi Umum	Revolusi Mental dan Pembangunan Kebudayaan	Memperkuat pelaksanaan syariat islam dan budaya	SKPD	7 Laporan	2,754,125	Dinas Syariat Islam dan Pendidikan Dayah
9 01 01 2 08	Penyusunan Pelaporan dan Analisis Prognosis Realisasi Anggaran	Jumlah Dokumen Pelaporan dan Analisis Prognosis Realisasi Anggaran				5 Dokumen	1,100,000	Kota Lhokseumawe, Semua Kecamatan, Semua Kelurahan	Dana Transfer Umum-Dana Alokasi Umum	Revolusi Mental dan Pembangunan Kebudayaan	Memperkuat pelaksanaan syariat islam dan budaya	SKPD	5 Dokumen	1,101,650	Dinas Syariat Islam dan Pendidikan Dayah
9 01 01 2	Administrasi Barang Milik Daerah pada Perangkat Daerah	Jumlah Dokumen Administrasi Barang Milik Daerah pada Perangkat Daerah	1 Laporan		0 Laporan	1 Laporan	1,575,000						1 Laporan	1,577,363	
9 01 01 2 05	Rekonsiliasi dan Penyusunan Laporan Barang Milik Daerah pada SKPD	Jumlah Laporan Rekonsiliasi dan Penyusunan Laporan Barang Milik Daerah pada SKPD				1 Laporan	1,575,000	Kota Lhokseumawe, Semua Kecamatan, Semua Kelurahan	Dana Transfer Umum-Dana Alokasi Umum	Revolusi Mental dan Pembangunan Kebudayaan	Memperkuat pelaksanaan syariat islam dan budaya	SKPD	1 Laporan	1,577,363	Dinas Syariat Islam dan Pendidikan Dayah
9 01 01 2.1	Administrasi Kepegawaian Perangkat Daerah	Periode Pelaksanaan Administrasi Kepegawaian Perangkat Daerah	12 Bulan		0 Bulan	12 Bulan	32,800,000						12 Bulan	32,849,200	
9 01 01 2.1 01	Peningkatan Sarana dan Prasarana Disiplin Pegawai	Jumlah Unit Peningkatan Sarana dan Prasarana Disiplin Pegawai				1 Unit	8,000,000	Kota Lhokseumawe, Semua Kecamatan, Semua Kelurahan	Dana Transfer Umum-Dana Alokasi Umum	Revolusi Mental dan Pembangunan Kebudayaan	Memperkuat pelaksanaan syariat islam dan budaya	SKPD	1 Unit	8,012,000	Dinas Syariat Islam dan Pendidikan Dayah
9 01 01 2.1 02	Pengadaan Pakaian Dinas beserta Atribut Kelengkapannya	Jumlah Paket Pakaian Dinas beserta Atribut Kelengkapannya				100 Paket	19,800,000	Kota Lhokseumawe, Semua Kecamatan, Semua Kelurahan	Dana Transfer Umum-Dana Alokasi Umum	Revolusi Mental dan Pembangunan Kebudayaan	Memperkuat pelaksanaan syariat islam dan budaya	SKPD	100 Paket	19,829,700	Dinas Syariat Islam dan Pendidikan Dayah
		Jumlah Paket Pakain Khusus hari-hari tertentu				100 Paket							100 Paket		
9 01 01 2.1 03	Pendataan dan Pengolahan Administrasi Kepegawaian	Jumlah Dokumen Pendataan dan Pengolahan Administrasi Kepegawaian				5 Dokumen	2,500,000	Kota Lhokseumawe, Semua Kecamatan, Semua Kelurahan	Dana Transfer Umum-Dana Alokasi Umum	Revolusi Mental dan Pembangunan Kebudayaan	Memperkuat pelaksanaan syariat islam dan budaya	SKPD	5 Dokumen	2,503,750	Dinas Syariat Islam dan Pendidikan Dayah
9 01 01 2.1 09	Pendidikan dan Pelatihan Pegawai Berdasarkan Tugas dan Fungsi	Jumlah Pegawai Berdasarkan Tugas dan Fungsi yang Mengikuti Pendidikan dan Pelatihan				5 Orang	500,000	Kota Lhokseumawe, Semua Kecamatan, Semua Kelurahan	Dana Transfer Umum-Dana Alokasi Umum	Revolusi Mental dan Pembangunan Kebudayaan	Memperkuat pelaksanaan syariat islam dan budaya	SKPD	5 Orang	500,750	Dinas Syariat Islam dan Pendidikan Dayah
9 01 01 2.1 10	Sosialisasi Peraturan Perundang-Undangan	Jumlah Orang yang Mengikuti Sosialisasi Peraturan Perundang-Undangan				5 Orang	1,000,000	Kota Lhokseumawe, Semua Kecamatan, Semua Kelurahan	Dana Transfer Umum-Dana Alokasi Umum	Revolusi Mental dan Pembangunan Kebudayaan	Memperkuat pelaksanaan syariat islam dan budaya	SKPD	5 Orang	1,001,500	Dinas Syariat Islam dan Pendidikan Dayah
9 01 01 2.1 11	Bimbingan Teknis Implementasi Peraturan Perundang-Undangan	Jumlah Orang yang Mengikuti Bimbingan Teknis Implementasi Peraturan Perundang-Undangan				20 Orang	1,000,000	Kota Lhokseumawe, Semua Kecamatan, Semua Kelurahan	Dana Transfer Umum-Dana Alokasi Umum	Revolusi Mental dan Pembangunan Kebudayaan	Memperkuat pelaksanaan syariat islam dan budaya	SKPD	20 Orang	1,001,500	Dinas Syariat Islam dan Pendidikan Dayah

Sistem Informasi Pemerintahan Daerah - Cetak RKPD

Kode	Urusan/ Bidang Urusan/ Program/ Kegiatan/ Sub Kegiatan	Indikator Program/ Kegiatan/ Sub Kegiatan	Target Akhir Periode RPJMD	Realisasi Capaian RKPD Tahun 2021	Prakiraan Capaian Target RKPD Tahun 2022	Capaian Kinerja dan Kerangka Pendanaan						Kelompok Sasaran	Prakiraan Maju Rencana Tahun 2024		Perangkat Daerah Penanggung Jawab	
						Target 2023	Pagu Indikatif	Lokasi	Sumber Dana	Prioritas			Target	Pagu Indikatif		
										Nasional	Daerah					
1	2	3	4	5	6	7	8	9	10	11	12	13	14	15	16	
9 01 01 2.1	Administrasi Umum Perangkat Daerah	Periode Pelaksanaan Administrasi Umum Perangkat Daerah	1 Tahun		0 Tahun	1 Tahun	144,665,000							1 Tahun	114,836,997	
9 01 01 2.1 01	Penyediaan Komponen Instalasi Listrik/Penerangan Bangunan Kantor	Jumlah Paket Komponen Instalasi Listrik/Penerangan Bangunan Kantor yang Disediakan				15 Paket	1,575,000	Kota Lhokseumawe, Semua Kecamatan, Semua Kelurahan	Dana Transfer Umum-Dana Alokasi Umum	Revolusi Mental dan Pembangunan Kebudayaan	Memperkuat pelaksanaan syariat islam dan budaya	SKPD	15 Paket	1,577,362	Dinas Syariat Islam dan Pendidikan Dayah	
9 01 01 2.1 02	Penyediaan Peralatan dan Perlengkapan Kantor	Jumlah Paket Peralatan dan Perlengkapan Kantor yang Disediakan				3 Paket	25,300,000	Kota Lhokseumawe, Semua Kecamatan, Semua Kelurahan	Dana Transfer Umum-Dana Alokasi Umum	Revolusi Mental dan Pembangunan Kebudayaan	Memperkuat pelaksanaan syariat islam dan budaya	SKPD	3 Paket	25,337,950	Dinas Syariat Islam dan Pendidikan Dayah	
9 01 01 2.1 03	Penyediaan Peralatan Rumah Tangga	Jumlah Paket Peralatan Rumah Tangga yang Disediakan				5 Paket	3,000,000	Kota Lhokseumawe, Semua Kecamatan, Semua Kelurahan	Dana Transfer Umum-Dana Alokasi Umum	Revolusi Mental dan Pembangunan Kebudayaan	Memperkuat pelaksanaan syariat islam dan budaya	SKPD	5 Paket	3,004,500	Dinas Syariat Islam dan Pendidikan Dayah	
9 01 01 2.1 04	Penyediaan Bahan Logistik Kantor	Jumlah Paket Bahan Logistik Kantor yang Disediakan				3 Paket	15,000,000	Kota Lhokseumawe, Semua Kecamatan, Semua Kelurahan	Dana Transfer Umum-Dana Alokasi Umum	Revolusi Mental dan Pembangunan Kebudayaan	Memperkuat pelaksanaan syariat islam dan budaya	SKPD	3 Paket	15,022,500	Dinas Syariat Islam dan Pendidikan Dayah	
9 01 01 2.1 05	Penyediaan Barang Cetak dan Penggandaan	Jumlah Paket Barang Cetak dan Penggandaan yang Disediakan				15 Paket	10,500,000	Kota Lhokseumawe, Semua Kecamatan, Semua Kelurahan	Dana Transfer Umum-Dana Alokasi Umum	Revolusi Mental dan Pembangunan Kebudayaan	Memperkuat pelaksanaan syariat islam dan budaya	SKPD	15 Paket	10,515,750	Dinas Syariat Islam dan Pendidikan Dayah	
9 01 01 2.1 06	Penyediaan Bahan Bacaan dan Peraturan Perundang-undangan	Jumlah Dokumen Bahan Bacaan dan Peraturan Perundang-undangan yang Disediakan				2 Dokumen	1,140,000	Kota Lhokseumawe, Semua Kecamatan, Semua Kelurahan	Dana Transfer Umum-Dana Alokasi Umum	Revolusi Mental dan Pembangunan Kebudayaan	Memperkuat pelaksanaan syariat islam dan budaya	SKPD	2 Dokumen	1,141,710	Dinas Syariat Islam dan Pendidikan Dayah	
9 01 01 2.1 07	Penyediaan Bahan/Material	Jumlah Paket Bahan/Material yang Disediakan				5 Paket	1,000,000	Kota Lhokseumawe, Semua Kecamatan, Semua Kelurahan	Dana Transfer Umum-Dana Alokasi Umum	Revolusi Mental dan Pembangunan Kebudayaan	Memperkuat pelaksanaan syariat islam dan budaya	SKPD	5 Paket	1,001,500	Dinas Syariat Islam dan Pendidikan Dayah	
9 01 01 2.1 09	Penyelenggaraan Rapat Koordinasi dan Konsultasi SKPD	Jumlah Laporan Penyelenggaraan Rapat Koordinasi dan Konsultasi SKPD				12 Laporan	85,000,000	Kota Lhokseumawe, Semua Kecamatan, Semua Kelurahan	Dana Transfer Umum-Dana Alokasi Umum	Revolusi Mental dan Pembangunan Kebudayaan	Memperkuat pelaksanaan syariat islam dan budaya	SKPD	12 Laporan	55,082,500	Dinas Syariat Islam dan Pendidikan Dayah	
9 01 01 2.1 11	Dukungan Pelaksanaan Sistem Pemerintahan Berbasis Elektronik pada SKPD	Jumlah Dokumen Dukungan Pelaksanaan Sistem Pemerintahan Berbasis Elektronik pada SKPD				2 Dokumen	2,150,000	Kota Lhokseumawe, Semua Kecamatan, Semua Kelurahan	Dana Transfer Umum-Dana Alokasi Umum	Revolusi Mental dan Pembangunan Kebudayaan	Memperkuat pelaksanaan syariat islam dan budaya	SKPD	2 Dokumen	2,153,225	Dinas Syariat Islam dan Pendidikan Dayah	
9 01 01 2.1	Pengadaan Barang Milik Daerah Penunjang Urusan Pemerintah Daerah	Jumlah Pengadaan Barang Milik Daerah Penunjang Urusan Pemerintah Daerah	1 Tahun		0 Tahun	1 Tahun	305,485,050						1 Tahun	307,413,430		
9 01 01 2.1 01	Pengadaan Kendaraan Perorangan Dinas atau Kendaraan Dinas Jabatan	Jumlah Unit Kendaraan Perorangan Dinas atau Kendaraan Dinas Jabatan yang Disediakan				1 Unit	50,000,000	Kota Lhokseumawe, Semua Kecamatan, Semua Kelurahan	Dana Transfer Umum-Dana Alokasi Umum	Revolusi Mental dan Pembangunan Kebudayaan	Memperkuat pelaksanaan syariat islam dan budaya	SKPD	1 Unit	161,191,425	Dinas Syariat Islam dan Pendidikan Dayah	
9 01 01 2.1 02	Pengadaan Kendaraan Dinas Operasional atau Lapangan	Jumlah Unit Kendaraan Dinas Operasional atau Lapangan yang Disediakan				3 Unit	50,000,000	Kota Lhokseumawe, Semua Kecamatan, Semua Kelurahan	Dana Transfer Umum-Dana Alokasi Umum	Revolusi Mental dan Pembangunan Kebudayaan	Memperkuat pelaksanaan syariat islam dan budaya	SKPD	3 Unit	101,755,405	Dinas Syariat Islam dan Pendidikan Dayah	
9 01 01 2.1 05	Pengadaan Mebel	Jumlah Mebel sekolah yang Tersedia				6 Paket	50,000,000	Kota Lhokseumawe, Semua Kecamatan, Semua Kelurahan	Dana Transfer Umum-Dana Alokasi Umum	Revolusi Mental dan Pembangunan Kebudayaan	Memperkuat pelaksanaan syariat islam dan budaya	SKPD	6 Paket	7,010,500	Dinas Syariat Islam dan Pendidikan Dayah	
9 01 01 2.1 06	Pengadaan Peralatan dan Mesin Lainnya	Jumlah Unit Peralatan dan Mesin Lainnya yang Disediakan				5 Unit	50,105,050	Kota Lhokseumawe, Semua Kecamatan, Semua Kelurahan	Dana Transfer Umum-Dana Alokasi Umum	Revolusi Mental dan Pembangunan Kebudayaan	Memperkuat pelaksanaan syariat islam dan budaya	SKPD	5 Unit	10,215,300	Dinas Syariat Islam dan Pendidikan Dayah	
9 01 01 2.1 09	Pengadaan Gedung Kantor atau Bangunan Lainnya	Jumlah Unit Gedung Kantor atau Bangunan Lainnya yang Disediakan				1 Unit	500,000	Kota Lhokseumawe, Semua Kecamatan, Semua Kelurahan	Dana Transfer Umum-Dana Alokasi Umum	Revolusi Mental dan Pembangunan Kebudayaan	Memperkuat pelaksanaan syariat islam dan budaya	SKPD	1 Unit	6,009,000	Dinas Syariat Islam dan Pendidikan Dayah	
9 01 01 2.1 10	Pengadaan Sarana dan Prasarana Gedung Kantor atau Bangunan Lainnya	Jumlah Unit Sarana dan Prasarana Gedung Kantor atau Bangunan Lainnya yang Disediakan				12 Unit	50,000,000	Kota Lhokseumawe, Semua Kecamatan, Semua Kelurahan	Dana Transfer Umum-Dana Alokasi Umum	Revolusi Mental dan Pembangunan Kebudayaan	Memperkuat pelaksanaan syariat islam dan budaya	SKPD	12 Unit	8,512,750	Dinas Syariat Islam dan Pendidikan Dayah	

Sistem Informasi Pemerintahan Daerah - Cetak RKPD

Kode	Urusan/ Bidang Urusan/ Program/ Kegiatan/ Sub Kegiatan	Indikator Program/ Kegiatan/ Sub Kegiatan	Target Akhir Periode RPJMD	Realisasi Capaian RKPD Tahun 2021	Prakiraan Capaian Target RKPD Tahun 2022	Capaian Kinerja dan Kerangka Pendanaan						Kelompok Sasaran	Prakiraan Maju Rencana Tahun 2024		Perangkat Daerah Penanggung Jawab
						Target 2023	Pagu Indikatif	Lokasi	Sumber Dana	Prioritas			Target	Pagu Indikatif	
										Nasional	Daerah				
1	2	3	4	5	6	7	8	9	10	11	12	13	14	15	16
9 01 01 2.1 11	Pengadaan Sarana dan Prasarana Pendukung Gedung Kantor atau Bangunan Lainnya	Jumlah Unit Sarana dan Prasarana Pendukung Gedung Kantor atau Bangunan Lainnya yang Disediakan				15 Unit	54,880,000	Kota Lhokseumawe, Semua Kecamatan, Semua Kelurahan	Dana Transfer Umum-Dana Alokasi Umum	Revolusi Mental dan Pembangunan Kebudayaan	Memperkuat pelaksanaan syariat islam dan budaya	SKPD	15 Unit	12,719,050	Dinas Syariat Islam dan Pendidikan Dayah
9 01 01 2.1	Penyediaan Jasa Penunjang Urusan Pemerintahan Daerah	Periode Penyediaan Jasa Penunjang Urusan Pemerintahan Daerah	12 Bulan		0 Bulan	12 Bulan	383,753,508						12 Bulan	335,656,238	
9 01 01 2.1 01	Penyediaan Jasa Surat Menyurat	Jumlah Laporan Penyediaan Jasa Surat Menyurat				12 Laporan	4,305,000	Kota Lhokseumawe, Semua Kecamatan, Semua Kelurahan	Dana Transfer Umum-Dana Alokasi Umum	Revolusi Mental dan Pembangunan Kebudayaan	Memperkuat pelaksanaan syariat islam dan budaya	SKPD	12 Laporan	4,311,458	Dinas Syariat Islam dan Pendidikan Dayah
9 01 01 2.1 02	Penyediaan Jasa Komunikasi, Sumber Daya Air dan Listrik	Jumlah Laporan Penyediaan Jasa Komunikasi, Sumber Daya Air dan Listrik yang Disediakan				3 Laporan	60,000,000	Kota Lhokseumawe, Semua Kecamatan, Semua Kelurahan	Dana Transfer Umum-Dana Alokasi Umum	Revolusi Mental dan Pembangunan Kebudayaan	Memperkuat pelaksanaan syariat islam dan budaya	SKPD	3 Laporan	11,417,100	Dinas Syariat Islam dan Pendidikan Dayah
9 01 01 2.1 03	Penyediaan Jasa Peralatan dan Perlengkapan Kantor	Jumlah Laporan Penyediaan Jasa Peralatan dan Perlengkapan Kantor yang Disediakan				12 Laporan	15,000,000	Kota Lhokseumawe, Semua Kecamatan, Semua Kelurahan	Dana Transfer Umum-Dana Alokasi Umum	Revolusi Mental dan Pembangunan Kebudayaan	Memperkuat pelaksanaan syariat islam dan budaya	SKPD	12 Laporan	15,022,500	Dinas Syariat Islam dan Pendidikan Dayah
9 01 01 2.1 04	Penyediaan Jasa Pelayanan Umum Kantor	Jumlah Laporan Penyediaan Jasa Pelayanan Umum Kantor yang Disediakan				12 Laporan	304,448,508	Kota Lhokseumawe, Semua Kecamatan, Semua Kelurahan	Dana Transfer Umum-Dana Alokasi Umum	Revolusi Mental dan Pembangunan Kebudayaan	Memperkuat pelaksanaan syariat islam dan budaya	SKPD	12 Laporan	304,905,180	Dinas Syariat Islam dan Pendidikan Dayah
9 01 01 2.1	Pemeliharaan Barang Milik Daerah Penunjang Urusan Pemerintahan Daerah	Jumlah Pemeliharaan Barang Milik	1 Tahun		0 Tahun	1 Tahun	88,710,000						1 Tahun	79,879,640	
9 01 01 2.1 01	Penyediaan Jasa Pemeliharaan, Biaya Pemeliharaan, dan Pajak Kendaraan Perorangan Dinas atau Kendaraan Dinas Jabatan	Jumlah Kendaraan Perorangan Dinas atau Kendaraan Dinas Jabatan yang Dipelihara dan dibayarkan Pajaknya				1 Unit	33,100,000	Kota Lhokseumawe, Semua Kecamatan, Semua Kelurahan	Dana Transfer Umum-Dana Alokasi Umum	Revolusi Mental dan Pembangunan Kebudayaan	Memperkuat pelaksanaan syariat islam dan budaya	SKPD	1 Unit	33,149,650	Dinas Syariat Islam dan Pendidikan Dayah
9 01 01 2.1 02	Penyediaan Jasa Pemeliharaan, Biaya Pemeliharaan, Pajak dan Perizinan Kendaraan Dinas Operasional atau Lapangan	Jumlah Kendaraan Dinas Operasional atau Lapangan yang Dipelihara dan dibayarkan Pajak dan Perizinannya				3 Unit	23,100,000	Kota Lhokseumawe, Semua Kecamatan, Semua Kelurahan	Dana Transfer Umum-Dana Alokasi Umum	Revolusi Mental dan Pembangunan Kebudayaan	Memperkuat pelaksanaan syariat islam dan budaya	SKPD	3 Unit	23,134,650	Dinas Syariat Islam dan Pendidikan Dayah
9 01 01 2.1 05	Pemeliharaan Mebel	Jumlah Mebel yang Dipelihara				8 Unit	1,260,000	Kota Lhokseumawe, Semua Kecamatan, Semua Kelurahan	Dana Transfer Umum-Dana Alokasi Umum	Revolusi Mental dan Pembangunan Kebudayaan	Memperkuat pelaksanaan syariat islam dan budaya	SKPD	8 Unit	1,261,890	Dinas Syariat Islam dan Pendidikan Dayah
9 01 01 2.1 06	Pemeliharaan Peralatan dan Mesin Lainnya	Jumlah Peralatan dan Mesin Lainnya yang Dipelihara				7 Unit	10,000,000	Kota Lhokseumawe, Semua Kecamatan, Semua Kelurahan	Dana Transfer Umum-Dana Alokasi Umum	Revolusi Mental dan Pembangunan Kebudayaan	Memperkuat pelaksanaan syariat islam dan budaya	SKPD	7 Unit	1,051,575	Dinas Syariat Islam dan Pendidikan Dayah
9 01 01 2.1 09	Pemeliharaan/Rehabilitasi Gedung Kantor dan Bangunan Lainnya	Jumlah Gedung Kantor dan Bangunan Lainnya yang Dipelihara/Direhabilitasi				1 Unit	11,250,000	Kota Lhokseumawe, Semua Kecamatan, Semua Kelurahan	Dana Transfer Umum-Dana Alokasi Umum	Revolusi Mental dan Pembangunan Kebudayaan	Memperkuat pelaksanaan syariat islam dan budaya	SKPD	1 Unit	11,266,875	Dinas Syariat Islam dan Pendidikan Dayah
9 01 01 2.1 10	Pemeliharaan/Rehabilitasi Sarana dan Prasarana Gedung Kantor atau Bangunan Lainnya	Jumlah Sarana dan Prasarana Gedung Kantor atau Bangunan Lainnya yang Dipelihara/Direhabilitasi				8 Unit	5,000,000	Kota Lhokseumawe, Semua Kecamatan, Semua Kelurahan	Dana Transfer Umum-Dana Alokasi Umum	Revolusi Mental dan Pembangunan Kebudayaan	Memperkuat pelaksanaan syariat islam dan budaya	SKPD	8 Unit	5,007,500	Dinas Syariat Islam dan Pendidikan Dayah
9 01 01 2.1 11	Pemeliharaan/Rehabilitasi Sarana dan Prasarana Pendukung Gedung Kantor atau Bangunan Lainnya	Jumlah Sarana dan Prasarana Pendukung Gedung Kantor atau Bangunan Lainnya yang Dipelihara/Direhabilitasi				6 Unit	5,000,000	Kota Lhokseumawe, Semua Kecamatan, Semua Kelurahan	Dana Transfer Umum-Dana Alokasi Umum	Revolusi Mental dan Pembangunan Kebudayaan	Memperkuat pelaksanaan syariat islam dan budaya	SKPD	6 Unit	5,007,500	Dinas Syariat Islam dan Pendidikan Dayah
9 01 01 2.1	Penataan Organisasi	Tersedianya Standar Operasional Prosedur	6 Dokumen/Laporan		0 Dokumen/Laporan	6 Dokumen/Laporan	3,150,000						6 Dokumen/Laporan	3,154,725	
9 01 01 2.1 02	Fasilitasi Pelayanan Publik dan Tata Laksana	Jumlah Laporan Hasil Fasilitasi Pelayanan Publik dan Tata Laksana				2 Laporan	1,050,000	Kota Lhokseumawe, Semua Kecamatan, Semua Kelurahan	Dana Transfer Umum-Dana Alokasi Umum	Revolusi Mental dan Pembangunan Kebudayaan	Memperkuat pelaksanaan syariat islam dan budaya	SKPD	2 Laporan	1,051,575	Dinas Syariat Islam dan Pendidikan Dayah
9 01 01 2.1 03	Peningkatan Kinerja dan Reformasi Birokrasi	Jumlah Dokumen Peningkatan Kinerja dan Reformasi Birokrasi				4 Dokumen	2,100,000	Kota Lhokseumawe, Semua Kecamatan, Semua Kelurahan	Dana Transfer Umum-Dana Alokasi Umum	Revolusi Mental dan Pembangunan Kebudayaan	Memperkuat pelaksanaan syariat islam dan budaya	SKPD	4 Dokumen	2,103,150	Dinas Syariat Islam dan Pendidikan Dayah

Sistem Informasi Pemerintahan Daerah - Cetak RKPD

Kode	Urusan/ Bidang Urusan/ Program/ Kegiatan/ Sub Kegiatan	Indikator Program/ Kegiatan/ Sub Kegiatan	Target Akhir Periode RPJMD	Realisasi Capaian RKPD Tahun 2021	Prakiraan Capaian Target RKPD Tahun 2022	Capaian Kinerja dan Kerangka Pendanaan						Kelompok Sasaran	Prakiraan Maju Rencana Tahun 2024		Perangkat Daerah Penanggung Jawab			
						Target 2023	Pagu Indikatif	Lokasi	Sumber Dana	Prioritas			Target	Pagu Indikatif				
										Nasional	Daerah							
1	2	3	4	5	6	7	8	9	10	11	12	13	14	15	16			
9	01	02				0 Persen	48.50 Persen		12,763,038,413				48.50 Persen	12,997,088,166				
9	01	02	7			0 Bulan	12 Bulan		465,000,000				12 Bulan	300,450,000				
9	01	02	7	01	Pelatihan Mawaris	Jumlah Orang yang Mengikuti Pelatihan Mawaris			50 Orang	70,000,000	Kota Lhokseumawe, Semua Kecamatan, Semua Kelurahan	Dana Transfer Umum-Dana Alokasi Umum	Revolusi Mental dan Pembangunan Kebudayaan	Memperkuat pelaksanaan syariat islam dan budaya	Masyarakat	50 Orang	50,075,000	Dinas Syariat Islam dan Pendidikan Dayah
9	01	02	7	02	TOT Modul Wawasan Keislaman bagi Guru Sekolah Menengah Pertama/Sekolah Menengah Atas	Jumlah Guru Sekolah Menengah Pertama/Sekolah Menengah Atas yang Mengikuti TOT Modul Wawasan Keislaman			45 Orang	100,000,000	Kota Lhokseumawe, Semua Kecamatan, Semua Kelurahan	Dana Transfer Umum-Dana Alokasi Umum	Revolusi Mental dan Pembangunan Kebudayaan	Memperkuat pelaksanaan syariat islam dan budaya	Masyarakat	45 Orang	50,075,000	Dinas Syariat Islam dan Pendidikan Dayah
9	01	02	7	03	Pembinaan dan Peningkatan Kapasitas Tokoh Masyarakat dalam Pelaksanaan Syariat Islam	Jumlah Tokoh Masyarakat yang Dibina dan Ditingkatkan Kapasitas dalam Pelaksanaan Syariat Islam			80 Orang	100,000,000	Kota Lhokseumawe, Semua Kecamatan, Semua Kelurahan	Dana Transfer Umum-Dana Alokasi Umum	Revolusi Mental dan Pembangunan Kebudayaan	Memperkuat pelaksanaan syariat islam dan budaya	Masyarakat	80 Orang	50,075,000	Dinas Syariat Islam dan Pendidikan Dayah
9	01	02	7	04	Peningkatan Kapasitas Tenaga Hisab dan Ru'yat	Jumlah Tenaga Hisab dan Ru'yat			40 Orang	75,000,000	Kota Lhokseumawe, Semua Kecamatan, Semua Kelurahan	Dana Transfer Umum-Dana Alokasi Umum	Revolusi Mental dan Pembangunan Kebudayaan	Memperkuat pelaksanaan syariat islam dan budaya	Masyarakat	40 Orang	50,075,000	Dinas Syariat Islam dan Pendidikan Dayah
9	01	02	7	05	Seminar Problematika Syariat Islam	Jumlah Peserta yang Mengikuti Seminar Problematika Syariat Islam			45 Orang	20,000,000	Kota Lhokseumawe, Semua Kecamatan, Semua Kelurahan	Dana Transfer Umum-Dana Alokasi Umum	Revolusi Mental dan Pembangunan Kebudayaan	Memperkuat pelaksanaan syariat islam dan budaya	Masyarakat	45 Orang	50,075,000	Dinas Syariat Islam dan Pendidikan Dayah
9	01	02	7	06	Pembinaan Mental Spritual Siswa/Siswi Sekolah Menengah Atas Sederajat	Jumlah Siswa/Siswi Sekolah Menengah Atas Sederajat yang Terbina Mental Spiritualnya			40 Orang	100,000,000	Kota Lhokseumawe, Semua Kecamatan, Semua Kelurahan	Dana Transfer Umum-Dana Alokasi Umum	Revolusi Mental dan Pembangunan Kebudayaan	Memperkuat pelaksanaan syariat islam dan budaya	Masyarakat	40 Orang	50,075,000	Dinas Syariat Islam dan Pendidikan Dayah
9	01	02	7		Peningkatan Pemahaman, Penghayatan dan Pengamalan Alquran	Terciptanya Generasi Muda Yang Islami	12 Bulan		0 Bulan	12 Bulan	2,362,935,463					12 Bulan	1,452,175,000	
9	01	02	7	01	Pembinaan Kelembagaan Tilawatil Quran	Jumlah Lembaga Tilawah Quran yang Mengikuti Pembinaan Kelembagaan			2 Lembaga	199,100,000	Kota Lhokseumawe, Semua Kecamatan, Semua Kelurahan	Dana Transfer Umum-Dana Alokasi Umum	Revolusi Mental dan Pembangunan Kebudayaan	Memperkuat pelaksanaan syariat islam dan budaya	Masyarakat	2 Lembaga	200,300,000	Dinas Syariat Islam dan Pendidikan Dayah
9	01	02	7	02	Peningkatan Kualitas Tenaga Pelatihan/Juri Tilawatil Quran	Jumlah Tenaga Pelatihan/Juri Tilawatil Quran yang Mengikuti Bimbingan Teknis			50 Orang	83,710,000	Kota Lhokseumawe, Semua Kecamatan, Semua Kelurahan	Dana Transfer Umum-Dana Alokasi Umum	Revolusi Mental dan Pembangunan Kebudayaan	Memperkuat pelaksanaan syariat islam dan budaya	Masyarakat	50 Orang	100,150,000	Dinas Syariat Islam dan Pendidikan Dayah
9	01	02	7	03	Pembinaan Imam Hafidz pada Masjid yang Mengikuti Pembinaan	Jumlah Imam Hafidz pada Masjid yang Mengikuti Pembinaan			25 Orang	10,000,000	Kota Lhokseumawe, Semua Kecamatan, Semua Kelurahan	Dana Transfer Umum-Dana Alokasi Umum	Revolusi Mental dan Pembangunan Kebudayaan	Memperkuat pelaksanaan syariat islam dan budaya	Masyarakat	25 Orang	50,075,000	Dinas Syariat Islam dan Pendidikan Dayah
9	01	02	7	04	Pelaksanaan MTQ	Jumlah Orang yang Mengikuti MTQ			349 Orang	2,070,125,463	Kota Lhokseumawe, Semua Kecamatan, Semua Kelurahan	Dana Transfer Umum-Dana Alokasi Umum	Revolusi Mental dan Pembangunan Kebudayaan	Memperkuat pelaksanaan syariat islam dan budaya	Masyarakat	349 Orang	1,101,650,000	Dinas Syariat Islam dan Pendidikan Dayah
9	01	02	7		Peningkatan Kualitas Kehidupan Beragama dan Toleransi Umat Beragama	Terciptanya Toleransi Umat Beragama	2 Dokumen		0 Dokumen	2 Dokumen	25,000,000					2 Dokumen	40,060,000	
9	01	02	7	01	Working Group Penyelesaian Permasalahan Syariat Islam	Jumlah Dokumen Hasil Working Group Penyelesaian Permasalahan Syariat Islam			2 Dokumen	25,000,000	Kota Lhokseumawe, Semua Kecamatan, Semua Kelurahan	Dana Transfer Umum-Dana Alokasi Umum	Revolusi Mental dan Pembangunan Kebudayaan	Memperkuat pelaksanaan syariat islam dan budaya	Masyarakat	2 Dokumen	40,060,000	Dinas Syariat Islam dan Pendidikan Dayah
9	01	02	7		Pembinaan Dakwah dan Syariat Islam	Terlaksananya Kegiatan dakwah dan Syiar Islam	1 Tahun		0 Tahun	1 Tahun	7,157,202,750					1 Tahun	7,318,583,166	
9	01	02	7	01	Peningkatan Kualitas Dakwah dan Penyemarakkan Syariat Islam	Jumlah Dokumen Hasil Peningkatan Kualitas Dakwah dan Penyemarakkan Syariat Islam			1 Dokumen	140,000,000	Kota Lhokseumawe, Semua Kecamatan, Semua Kelurahan	Dana Transfer Umum-Dana Alokasi Umum	Revolusi Mental dan Pembangunan Kebudayaan	Memperkuat pelaksanaan syariat islam dan budaya	Masyarakat	1 Dokumen	150,225,000	Dinas Syariat Islam dan Pendidikan Dayah
9	01	02	7	03	Pembinaan dan Peningkatan Kualitas Dai dan Koordinator Lapangan	Jumlah Dai dan Koordinator Lapangan yang Dibina dan Meningkatkan Kualitasnya			25 Orang	10,000,000	Kota Lhokseumawe, Semua Kecamatan, Semua Kelurahan	Dana Transfer Umum-Dana Alokasi Umum	Revolusi Mental dan Pembangunan Kebudayaan	Memperkuat pelaksanaan syariat islam dan budaya	Masyarakat	25 Orang	70,105,000	Dinas Syariat Islam dan Pendidikan Dayah
9	01	02	7	04	Pembinaan Warga Binaan Lembaga Pemasyarakatan	Jumlah Warga Binaan Lembaga Pemasyarakatan yang Mengikuti Pembinaan			100 Orang	10,000,000	Kota Lhokseumawe, Semua Kecamatan, Semua Kelurahan	Dana Transfer Umum-Dana Alokasi Umum	Revolusi Mental dan Pembangunan Kebudayaan	Memperkuat pelaksanaan syariat islam dan budaya	Masyarakat	100 Orang	100,150,000	Dinas Syariat Islam dan Pendidikan Dayah

Sistem Informasi Pemerintahan Daerah - Cetak RKPD

Kode	Urusan/ Bidang Urusan/ Program/ Kegiatan/ Sub Kegiatan	Indikator Program/ Kegiatan/ Sub Kegiatan	Target Akhir Periode RPJMD	Realisasi Capaian RKPD Tahun 2021	Prakiraan Capaian Target RKPD Tahun 2022	Capaian Kinerja dan Kerangka Pendanaan					Kelompok Sasaran	Prakiraan Maju Rencana Tahun 2024		Perangkat Daerah Penanggung Jawab	
						Target 2023	Pagu Indikatif	Lokasi	Sumber Dana	Prioritas		Target	Pagu Indikatif		
										Nasional					Daerah
1	2	3	4	5	6	7	8	9	10	11	12	13	14	15	16
9 01 02 7 05	Pelatihan Takmir Masjid	Jumlah Takmir Masjid yang Mengikuti Pelatihan				100 Orang	10,000,000	Kota Lhokseumawe, Semua Kecamatan, Semua Kelurahan	Dana Transfer Umum-Dana Alokasi Umum	Revolusi Mental dan Pembangunan Kebudayaan	Memperkuat pelaksanaan syariat islam dan budaya	Masyarakat	100 Orang	100,150,000	Dinas Syariat Islam dan Pendidikan Dayah
9 01 02 7 06	Pelaksanaan Cerdas Cermat Syariat Islam	Jumlah Peserta yang Mengikuti Cerdas Cermat Syariat Islam				130 Orang	34,425,000	Kota Lhokseumawe, Semua Kecamatan, Semua Kelurahan	Dana Transfer Umum-Dana Alokasi Umum	Revolusi Mental dan Pembangunan Kebudayaan	Memperkuat pelaksanaan syariat islam dan budaya	Masyarakat	130 Orang	250,375,000	Dinas Syariat Islam dan Pendidikan Dayah
9 01 02 7 07	Pembinaan Gampong Percontohan Syariat	Jumlah Gampong Percontohan Syariat yang Dibina				5 Gampong	30,000,000	Kota Lhokseumawe, Semua Kecamatan, Semua Kelurahan	Dana Transfer Umum-Dana Alokasi Umum	Revolusi Mental dan Pembangunan Kebudayaan	Memperkuat pelaksanaan syariat islam dan budaya	Masyarakat	5 Gampong	100,150,000	Dinas Syariat Islam dan Pendidikan Dayah
9 01 02 7 08	Pengiriman Khatib Jum'at Ke Gampong	Jumlah Khatib Jum				15 Orang	10,000,000	Kota Lhokseumawe, Semua Kecamatan, Semua Kelurahan	Dana Transfer Umum-Dana Alokasi Umum	Revolusi Mental dan Pembangunan Kebudayaan	Memperkuat pelaksanaan syariat islam dan budaya	Masyarakat	15 Orang	100,150,000	Dinas Syariat Islam dan Pendidikan Dayah
9 01 02 7 09	Ceramah Bulan Suci Ramadhan di Masjid/Meunasah/ Mushalla	Jumlah Laporan Masjid/Meunasah/ Mushalla yang Menyelenggarakan Ceramah Bulan Suci Ramadhan				3 Laporan	30,000,000	Kota Lhokseumawe, Semua Kecamatan, Semua Kelurahan	Dana Transfer Umum-Dana Alokasi Umum	Revolusi Mental dan Pembangunan Kebudayaan	Memperkuat pelaksanaan syariat islam dan budaya	Masyarakat	3 Laporan	30,045,000	Dinas Syariat Islam dan Pendidikan Dayah
9 01 02 7 11	Penyediaan, Pendistribusian dan Pengawasan Sarana Peribadatan	Jumlah Unit Sarana Peribadatan yang Didistribusikan dan Diawasi				71 Unit	1,290,777,750	Kota Lhokseumawe, Semua Kecamatan, Semua Kelurahan	Dana Transfer Umum-Dana Alokasi Umum	Revolusi Mental dan Pembangunan Kebudayaan	Memperkuat pelaksanaan syariat islam dan budaya	Masyarakat	71 Unit	1,435,961,583	Dinas Syariat Islam dan Pendidikan Dayah
9 01 02 7 12	Pendataan dan Inventarisasi Rumah Ibadah dan Harta Agama	Jumlah Unit Rumah Ibadah dan Harta Agama yang Didata dan Diinventarisir				5 Dokumen	10,000,000	Kota Lhokseumawe, Semua Kecamatan, Semua Kelurahan	Dana Transfer Umum-Dana Alokasi Umum	Revolusi Mental dan Pembangunan Kebudayaan	Memperkuat pelaksanaan syariat islam dan budaya	Masyarakat	5 Dokumen	100,150,000	Dinas Syariat Islam dan Pendidikan Dayah
9 01 02 7 13	Peningkatan Pembangunan Sarana dan Prasarana Agama	Jumlah Sarana dan Prasarana Agama yang Ditingkatkan				6 unit	5,582,000,000	Kota Lhokseumawe, Semua Kecamatan, Semua Kelurahan	Dana Transfer Umum-Dana Alokasi Umum	Revolusi Mental dan Pembangunan Kebudayaan	Memperkuat pelaksanaan syariat islam dan budaya	Masyarakat	6 unit	4,881,121,583	Dinas Syariat Islam dan Pendidikan Dayah
		Jumlah Sarana dan Prasarana Agama yang Ditingkatkan				10 Unit		Dana Otonomi Khusus-Provinsi Aceh	10 Unit						
9 01 02 7.1	Pengkajian, Pengembangan dan Pembinaan Syariat Islam	Terwujudnya Pelaksanaan Syariat Islam ditengah masyarakat dan Terciptanya Qari-Qariah dan Hafizh	1 Tahun		0 Tahun	1 Tahun	1,617,500,000						1 Tahun	1,612,415,000	
9 01 02 7.1 01	Pemasyarakatan dan Penyebaran Informasi Keislaman	Jumlah Laporan Hasil Pemasyarakatan dan Penyebaran Informasi Keislaman				1 Laporan	145,000,000	Kota Lhokseumawe, Semua Kecamatan, Semua Kelurahan	Dana Transfer Umum-Dana Alokasi Umum	Revolusi Mental dan Pembangunan Kebudayaan	Memperkuat pelaksanaan syariat islam dan budaya	Masyarakat	1 Laporan	60,090,000	Dinas Syariat Islam dan Pendidikan Dayah
9 01 02 7.1 02	Monitoring dan Evaluasi Pelaksanaan Syariat Islam	Jumlah Laporan Hasil Monitoring dan Evaluasi Pelaksanaan Syariat Islam				4 Laporan	50,000,000	Kota Lhokseumawe, Semua Kecamatan, Semua Kelurahan	Dana Transfer Umum-Dana Alokasi Umum	Revolusi Mental dan Pembangunan Kebudayaan	Memperkuat pelaksanaan syariat islam dan budaya	Masyarakat	4 Laporan	50,075,000	Dinas Syariat Islam dan Pendidikan Dayah
9 01 02 7.1 03	Pelatihan Peningkatan Kapasitas Imem Masjid/Meunasah dalam Pelaksanaan Syariat Islam	Jumlah Imem Masjid/Meunasah yang Mengikuti Pelatihan Peningkatan Kapasitas dalam Pelaksanaan Syariat Islam				68 Orang	10,000,000	Kota Lhokseumawe, Semua Kecamatan, Semua Kelurahan	Dana Transfer Umum-Dana Alokasi Umum	Revolusi Mental dan Pembangunan Kebudayaan	Memperkuat pelaksanaan syariat islam dan budaya	Masyarakat	68 Orang	100,150,000	Dinas Syariat Islam dan Pendidikan Dayah
9 01 02 7.1 04	Pembinaan Keluarga Islami	Jumlah Keluarga Islam yang Mengikuti Pembinaan				50 Keluarga	70,000,000	Kota Lhokseumawe, Semua Kecamatan, Semua Kelurahan	Dana Transfer Umum-Dana Alokasi Umum	Revolusi Mental dan Pembangunan Kebudayaan	Memperkuat pelaksanaan syariat islam dan budaya	Masyarakat	50 Keluarga	570,855,000	Dinas Syariat Islam dan Pendidikan Dayah
		Jumlah Keluarga Islam yang Mengikuti Pembinaan				80 Keluarga		Dana Otonomi Khusus-Provinsi Aceh	80 Keluarga						
9 01 02 7.1 06	Pelatihan Penyelenggaraan Fardu Kifayah/Tajhiz Mayat	Jumlah Orang yang Mengikuti Pelatihan Penyelenggaraan Fardu Kifayah/Tajhiz Mayat				40 Orang	30,000,000	Kota Lhokseumawe, Semua Kecamatan, Semua Kelurahan	Dana Transfer Umum-Dana Alokasi Umum	Revolusi Mental dan Pembangunan Kebudayaan	Memperkuat pelaksanaan syariat islam dan budaya	Masyarakat	40 Orang	350,525,000	Dinas Syariat Islam dan Pendidikan Dayah
		Jumlah Orang yang Mengikuti Pelatihan Penyelenggaraan Fardu Kifayah/Tajhiz Mayat (DOKA)				100 Orang		Dana Otonomi Khusus-Provinsi Aceh	100 Orang						

Sistem Informasi Pemerintahan Daerah - Cetak RKPD

Kode	Usuran/ Bidang Usuran/ Program/ Kegiatan/ Sub Kegiatan	Indikator Program/ Kegiatan/ Sub Kegiatan	Target Akhir Periode RPJMD	Realisasi Capaian RKPD Tahun 2021	Prakiraan Capaian Target RKPD Tahun 2022	Capaian Kinerja dan Kerangka Pendanaan						Kelompok Sasaran	Prakiraan Maju Rencana Tahun 2024		Perangkat Daerah Penanggung Jawab
						Target 2023	Pagu Indikatif	Lokasi	Sumber Dana	Prioritas			Target	Pagu Indikatif	
										Nasional	Daerah				
1	2	3	4	5	6	7	8	9	10	11	12	13	14	15	16
9 01 02 7.1 07	Pembinaan Badan Kemakmuran Masjid/Meunasah/Mushalla	Jumlah Orang yang Mengikuti Pembinaan Badan Kemakmuran Masjid/Meunasah/Mushalla				95 Orang	1,012,500,000	Kota Lhokseumawe, Semua Kecamatan, Semua Kelurahan	Dana Transfer Umum-Dana Alokasi Umum	Revolusi Mental dan Pembangunan Kebudayaan	Memperkuat pelaksanaan syariat islam dan budaya	Masyarakat	95 Orang	180,270,000	Dinas Syariat Islam dan Pendidikan Dayah
9 01 02 7.1 08	Pembinaan Qari Qariah	Jumlah Orang yang Mengikuti Pembinaan Qari Qariah				100 Orang	100,000,000	Kota Lhokseumawe, Semua Kecamatan, Semua Kelurahan	Dana Transfer Umum-Dana Alokasi Umum	Revolusi Mental dan Pembangunan Kebudayaan	Memperkuat pelaksanaan syariat islam dan budaya	Masyarakat	100 Orang	100,150,000	Dinas Syariat Islam dan Pendidikan Dayah
9 01 02 7.1 09	Pembinaan Hafizh Hafizhah	Jumlah Orang yang Mengikuti Pembinaan Hafizh Hafizhah				20 Orang	200,000,000	Kota Lhokseumawe, Semua Kecamatan, Semua Kelurahan	Dana Transfer Umum-Dana Alokasi Umum	Revolusi Mental dan Pembangunan Kebudayaan	Memperkuat pelaksanaan syariat islam dan budaya	Masyarakat	20 Orang	200,300,000	Dinas Syariat Islam dan Pendidikan Dayah
9 01 02 7.1	Penguatan, Pengembangan, Pemberdayaan dan Peningkatan Kerja Sama Peradilan Syariat Islam	Terwujudnya Pelaksanaan Syiar Islam	1 Tahun		0 Tahun	1 Tahun	835,400,200						1 Tahun	1,622,430,000	
9 01 02 7.1 01	Penyuluhan Regulasi Syariat Islam	Jumlah Laporan Hasil Penyuluhan Regulasi Syariat Islam				2 Laporan	30,000,000	Kota Lhokseumawe, Semua Kecamatan, Semua Kelurahan	Dana Transfer Umum-Dana Alokasi Umum	Revolusi Mental dan Pembangunan Kebudayaan	Memperkuat pelaksanaan syariat islam dan budaya	Masyarakat	2 Laporan	30,045,000	Dinas Syariat Islam dan Pendidikan Dayah
9 01 02 7.1 02	Bimbingan Teknis Peradilan Islam	Jumlah Peserta yang Mengikuti Bimbingan Teknis Peradilan Islam				60 Orang	70,000,000	Kota Lhokseumawe, Semua Kecamatan, Semua Kelurahan	Dana Transfer Umum-Dana Alokasi Umum	Revolusi Mental dan Pembangunan Kebudayaan	Memperkuat pelaksanaan syariat islam dan budaya	Masyarakat	60 Orang	70,105,000	Dinas Syariat Islam dan Pendidikan Dayah
9 01 02 7.1 03	Isbat Nikah bagi Korban Konflik dan Masyarakat Miskin	Jumlah Peserta yang Mengikuti Bimbingan Teknis Peradilan Islam				85 Orang	100,000,000	Kota Lhokseumawe, Semua Kecamatan, Semua Kelurahan	Dana Transfer Umum-Dana Alokasi Umum	Revolusi Mental dan Pembangunan Kebudayaan	Memperkuat pelaksanaan syariat islam dan budaya	Masyarakat	85 Orang	100,150,000	Dinas Syariat Islam dan Pendidikan Dayah
9 01 02 7.1 04	Workshop dan FGD Perkara Syariah	Jumlah Peserta yang Mengikuti Workshop dan FGD Perkara Syariah				45 Orang	29,000,000	Kota Lhokseumawe, Semua Kecamatan, Semua Kelurahan	Dana Transfer Umum-Dana Alokasi Umum	Revolusi Mental dan Pembangunan Kebudayaan	Memperkuat pelaksanaan syariat islam dan budaya	Masyarakat	45 Orang	50,075,000	Dinas Syariat Islam dan Pendidikan Dayah
9 01 02 7.1 05	Penyusunan Regulasi Syariat Islam	Jumlah Regulasi Syariat Islam yang Disusun				2 Dokumen	25,400,200	Kota Lhokseumawe, Semua Kecamatan, Semua Kelurahan	Dana Transfer Umum-Dana Alokasi Umum	Revolusi Mental dan Pembangunan Kebudayaan	Memperkuat pelaksanaan syariat islam dan budaya	Masyarakat	2 Dokumen	100,150,000	Dinas Syariat Islam dan Pendidikan Dayah
9 01 02 7.1 06	Pengawasan Penegakan Hukum Syariat Islam	Jumlah Laporan Hasil Pengawasan Penegakan Hukum Syariat Islam				5 Laporan	50,000,000		Dana Transfer Umum-Dana Alokasi Umum	Revolusi Mental dan Pembangunan Kebudayaan	Memperkuat pelaksanaan syariat islam dan budaya	Masyarakat	5 Laporan	50,075,000	Dinas Syariat Islam dan Pendidikan Dayah
9 01 02 7.1 07	Penyelenggaraan Hari-Hari Besar Islam	Jumlah Laporan Penyelenggaraan Hari-Hari Besar Islam				6 Laporan	250,000,000	Kota Lhokseumawe, Semua Kecamatan, Semua Kelurahan	Dana Transfer Umum-Dana Alokasi Umum	Revolusi Mental dan Pembangunan Kebudayaan	Memperkuat pelaksanaan syariat islam dan budaya	Masyarakat	6 Laporan	250,375,000	Dinas Syariat Islam dan Pendidikan Dayah
9 01 02 7.1 08	Penyelenggaraan Rukyatul Hilal	Jumlah Peserta yang Mengikuti Penyelenggaraan Rukyatul Hilal				10 Orang	11,000,000	Kota Lhokseumawe, Semua Kecamatan, Semua Kelurahan	Dana Transfer Umum-Dana Alokasi Umum	Revolusi Mental dan Pembangunan Kebudayaan	Memperkuat pelaksanaan syariat islam dan budaya	Masyarakat	10 Orang	701,050,000	Dinas Syariat Islam dan Pendidikan Dayah
9 01 02 7.1 09	Penyelenggaraan Ibadah Haji Daerah	Jumlah Orang yang Mengikuti Ibadah Haji Daerah				300 Orang	270,000,000	Kota Lhokseumawe, Semua Kecamatan, Semua Kelurahan	Dana Transfer Umum-Dana Alokasi Umum	Revolusi Mental dan Pembangunan Kebudayaan	Memperkuat pelaksanaan syariat islam dan budaya	Masyarakat	300 Orang	270,405,000	Dinas Syariat Islam dan Pendidikan Dayah
9 01 02 7.1	Penyelenggaraan Peribadatan dan Pengembangan Kelembagaan Masjid Agung Daerah	Terwujudnya Masyarakat yang faham ilmu agama	12 Bulan		0 Bulan	12 Bulan	300,000,000						12 Bulan	650,975,000	
9 01 02 7.1 01	Pembinaan Kelembagaan Pendidikan dan Dakwah pada Masjid Agung Daerah	Jumlah Laporan Hasil Pembinaan Kelembagaan Pendidikan dan Dakwah pada Masjid Raya Baiturrahman				2 Lembaga	35,000,000	Kota Lhokseumawe, Semua Kecamatan, Semua Kelurahan	Dana Transfer Umum-Dana Alokasi Umum	Revolusi Mental dan Pembangunan Kebudayaan	Memperkuat pelaksanaan syariat islam dan budaya	Masyarakat	2 Lembaga	100,150,000	Dinas Syariat Islam dan Pendidikan Dayah

BAB VI
KINERJA PENYELENGGARAAN
PEMERINTAHAN KOTA

Penetapan indikator kinerja penyelenggaraan pemerintahan daerah bertujuan untuk memberi panduan dalam pencapaian kinerja tahunan yang ditetapkan menjadi Indikator Kinerja Utama (IKU) maupun Indikator Kinerja Kunci (IKK) pada akhir tahun perencanaan.

Kinerja penyelenggaraan berdasarkan indikator dalam Perubahan RPJM Kota Lhokseumawe Tahun 2017-2022 dan capaian makro ditampilkan dalam Tabel 6.1 berikut ini:

Tabel 6.1
Indikator Kinerja Makro Pemerintahan
Kota Lhokseumawe Tahun 2022

NO	OPD	INDIKATOR	SATUAN	CAPAIAN TAHUN 2021
<i>(1)</i>	<i>(2)</i>	<i>(3)</i>	<i>(4)</i>	<i>(5)</i>
1	DSI PD	Indeks Pembangunan Syariat Islam	Indeks	38
2	DSI PD	Persentase pemahaman masyarakat terhadap kebijakan syariat islam		-
3	DSI PD	Kasus Pelanggaran Syariat Islam	Kasus	0
4	B. MAL	Jumlah Penerimaan Zakat, Infaq, Sadaqah dan Wakaf (ZISWAF)	Rp (milyar)	7.647.102.813
5	MAA	Cakupan pembinaan adat Gampong	Jumlah gampong	50
6	MAA	Cakupan pembinaan dan penguatan lembaga adat Aceh	Bulan	12
7	BPS	Pertumbuhan PDRB	Persen	-1,45
8	BPS	Pengendalian laju inflasi (disperindagkop)	Persen	3,55
9	BPS	Penduduk dibawah garis kemiskinan	Persen	10,8
10	BPS	Tingkat pengangguran terbuka	Persen	11,99
11	BPS	Pengeluaran konsumsi rumah tangga perkapita	Rp (Juta)	1,18
12	DP3A P2KB	Persentase pemberdayaan kelompok perempuan	Persen	16
13	Diskop	Pertumbuhan UMKM	Jumlah	6334

NO	OPD	INDIKATOR	SATUAN	CAPAIAN TAHUN 2021
(1)	(2)	(3)	(4)	(5)
14	BPS	Kontribusi sektor industri terhadap PDRB	Persen	18,75
15	Set dako	Cakupan kebijakan ekonomi yang terintegrasi	Persen	0
16	DPM PTSP	Jumlah Investor	PMDN/ PMA	432
17	DPM PTSP	Jumlah nilai investasi	Rp (Milyar)	0
18	Dis Pora	Kontribusi pariwisata terhadap PDRB	Persen	3,26
19	Dis Pora	Pengembangan objek wisata Kota Lhokseumawe	Persen	20
20	Dinsos	Persentase PMKS yang memperoleh bantuan sosial	Persen	1,15
21	Dinsos	Persentase Panti Sosial yang menyediakan Sarana Prasarana Pelayanan Kesehatan Sosial	Persen	0
22	DKPP	Cakupan pengawasan dan pengendalian sumberdaya kelautan	Bulan	-
23	DKPP	Kontribusi Sub Sektor Peternakan Terhadap PDRB	Persen	0.742
24	DKPP	Persentase Kontribusi Sektor Perikanan terhadap PDRB	Persen	6,81
25	DKPP	Kontribusi Sektor Pertanian Terhadap PDRB	Persen	8,4
26	DKPP	Persentase peningkatan produksi perikanan	Persen	-
27	DKPP	Persentase peningkatan produksi peternakan	Persen	-
28	DKPP	Persentase peningkatan produksi pertanian	Persen	-
29	BPS	Indeks Pembangunan Manusia	IPM	77,31
	PK	Rerata nilai ujian nasional:		
30	PK	-Rerata nilai ujian nasional SD/MI	Nilai	NA
31	PK	-Rerata nilai ujian nasional SMP/MTs	Nilai	NA
	PK	Angka Partisipasi Kasar:		
32	PK	- APK SD/MI	Angka	108,11
33	PK	- APK SMP/MTs	Angka	115,69
	PK	Angka Partisipasi Murni:		

NO	OPD	INDIKATOR	SATUAN	CAPAIAN TAHUN 2021
(1)	(2)	(3)	(4)	(5)
35	PK	- APM SD/MI	Angka	99,22
36	PK	- APM SMP/MTs	Angka	89,05
37	PK	Angka Harapan lama Sekolah	Angka	15,2
38	PK	Rasio ketergantungan	Rasio (Per 10.000)	46,06
39	Dis Pora	Jumlah prestasi olahraga	Jumlah	20
40	DSI PD	Jumlah dayah dengan Tipe "A"	Dayah	16
41	Dinkes	Angka Usia Harapan Hidup	Tahun	71,6
42	Dinkes	Jumlah Puskesmas yang terakreditasi	Jumlah	0
43	Dinkes	Cakupan penemuan dan penanganan penderita penyakit TBC BTA	Persen	32,95
44	Dinkes	Cakupan penemuan dan penanganan penderita penyakit DBD	Persen	100
45	Dinkes	Cakupan Penemuan dan Penanganan Penderita Pneumonia	Persen	0,045
46	Dinkes	Persentase orang terduga TBC mendapat pelayanan TBC sesuai standar	persen	-
47	Dinkes	persentase orang dengan resiko terinfeksi HIV mendapatkan pelayanan deteksi dini HIV sesuai standar	persen	-
48	Dinkes	Cakupan penemuan dan penanganan penderita penyakit DBD	persen	100
49	Dinkes	Cakupan anak usia 0-11 bulan mendapat imunisasi dasar lengkap (IDL)	Persen	59,4
50	Dinkes	Persentase penderita hipertensi mendapat pelayanan kesehatan sesuai standar	persen	-
51	Dinkes	Persentase Penderita Diabetes Mellitus yang mendapatkan pelayanan kesehatan sesuai standar	persen	-
52	Dinkes	Persentase Orang dengan gangguan jiwa berat yang mendapatkan pelayanan kesehatan jiwa sesuai standar	persen	-

NO	OPD	INDIKATOR	SATUAN	CAPAIAN TAHUN 2021
(1)	(2)	(3)	(4)	(5)
53	Dinkes	Persentase Ibu Hamil mendapatkan pelayanan Kesehatan Ibu Hamil	persen	-
54	Dinkes	Persentase Ibu Bersalin Mendapatkan Pelayanan Persalinan	persen	-
55	Dinkes	Persentase Bayi baru lahir mendapatkan pelayanan kesehatan bayi baru lahir	persen	-
56	Dinkes	Cakupan Pelayanan kesehatan balita sesuai standar	persen	-
57	Dinkes	Persentase anak usia pendidikan dasar yang mendapatkan pelayanan kesehatan sesuai standar	persen	-
58	Dinkes	Persentase Orang Usia 15-59 tahun mendapat skrining kesehatan sesuai standar	persen	-
59	Dinkes	Persentase warga negara usia 60 tahun ke atas mendapat skrining kesehatan sesuai standar	persen	-
60	Dinkes	Persentase Balita Gizi Buruk	persen	-
61	Dinkes	Prevelensi Balita Gizi Kurang	persen	-
62	Dinkes	Cakupan Desa Siaga	jumlah	-
63	Setda	Kategori Reformasi Birokrasi	Kategori	0
64	Setda	Kategori hasil evaluasi SAKIP	Kategori	CC
65	Setda	Kategori hasil evaluasi LPPD	Kategori	Tinggi
66	Setda	Cakupan kebijakan ekonomi yang terintegrasi	Persen	-
67	BPKD	Opini BPK	Opini	Dalam proses pemeriksaan BPK
68	Inspek torat	Persentase Kasus pengaduan yang ditindaklanjuti	persen	-
69	Inspek torat	Persentase tindak lanjut hasil pengawasan	persen	-
70	Inspek torat	Level Kapabilitas APIP	level	-

NO	OPD	INDIKATOR	SATUAN	CAPAIAN TAHUN 2021
(1)	(2)	(3)	(4)	(5)
71	Inspektorat	Tingkat marturitas SPIP Pemko Lhokseumawe	level	-
72	Kominfo	Cakupan pengelolaan Website pemerintah	Persen	100
73	Kominfo	Cakupan pelayanan pemerintahan berbasis elektronik	Persen	30
74	Kesbang Pol	Persentase partisipasi masyarakat dalam pemilu	Persen	-
75	PUPR	Pencapaian target nasional 100-0-100	Persen	4.00-13.79-70.40
76	PUPR	Persentase akses jaringan air minum layak/ air bersih	Persen	4
77	PUPR	Penanganan Kawasan Kumuh	Luas Wilayah (Ha)	13.79
78	PUPR	Persentase jalan yang memiliki drainase/ saluran pembuangan air (minimal 1,5)	Persen	3.65
79	PUPR	Kategori capaian kinerja infrastruktur publik	Absolut	Baik
80	PUPR	Persentase Panjang Jaringan Jalan dalam Kondisi Mantap	Persen	65.05
81	Dishub	Ketersediaan fasilitas keselamatan lalulintas	Persen	41,02
82	DLH	Rasio RTH per satuan luas wilayah ber HPL/HGB	Rasio	-
83	DLH	Luasan RTH Publik 20%	Ha	25,5
84	DLH	Persentase sampah yang tertangani	Persen	80,41
85	PP WH	Angka Kriminalitas yang tertangani (per 10.000)	Rasio (Per 10.000)	0
86	PP WH	Kasus Pelanggaran Syariat Islam	Kasus	63
87	Kesbang Pol	Persentase partisipasi masyarakat dalam pemilu	Persen	-
88	PP WH	Tingkat penyelesaian pelanggaran KamTranTibMas	Persen	95
89	BPBD	Cakupan pelayanan bencana kebakaran	Persen	45,5
90	BPBD	Cakupan penanggulangan kebakaran	Persen	-

Sumber: Perubahan RPJM Kota Lhokseumawe Tahun 2017-2022.

Tabel 6.1.a
Indikator Kinerja Makro Pemerintahan
Kota Lhokseumawe Tahun 2022

No	Indikator	Satuan	Target Kinerja 2023	Perangkat Daerah
(1)	(2)	(3)	(4)	(5)
1.	Indeks reformasi birokrasi	Kategori / Poin	CC 50.00	SETDAKO
1.1	Nilai LPPD Kota	Kategori/ Poin	Tinggi 3,430	SETDAKO
1.2	Nilai Evaluasi SAKIP	Kategori/ Poin	B 60.00	SETDAKO, BAPPEDA
1.3	Opini BPK terhadap Laporan Keuangan Daerah	Opini	WTP	BPKD, INSPEKTORAT
1.4	Persentase Perangkat Daerah dengan Nilai "IKM" yang Baik	Kategori/ Poin	A 88.31	SETDAKO, BAPPEDA (LITBANG), DISDUKCAPIL , SETWAN, KOMINFO, BKPSDM, PERPUS, KESBANGPOL ,4 KEC, DPMG, PERTANAHAN , DP3AP2KB (PP), SATPOL PP DAN WH, BPBD
2.	Indeks Pembangunan syariat islam	Indeks	80.75	DSI, MPU, BAITUL MAL
2.1	Persentase mesjid yang melaksanakan Shalat lima waktu	Persen	100	DSI, MPU
2.2	Rasio ZIS yang disalurkan terhadap ZIS yang dikumpulkan	Rasio	0.99	BAITUL MAL

2.3	Persentase kegiatan pengembangan budaya	Persen	53.85	PK, MAA
3.	Indeks Pembangunan Manusia (IPM)	Indeks	77.62	BPS, PK, PP, DINKES
3.1	Harapan lama sekolah	Tahun	15.22	PK, MPD
3.2	Angka kelulusan	Persen	100.00	PK, MPD
3.3	Persentase organisasi pemuda yang aktif	Persen	100	DISPORAPAR
3.4	Usia Harapan Hidup	Tahun	71.66	BPS, DINKES
4.	Indeks Kualitas Lingkungan Hidup	Persen	64.9	DLH
4.1	Persentase RTH Publik	Persen	1.67	DLH
5.	Persentase Pertumbuhan Ekonomi	Persen	3.50	BPS
5.1	Jumlah Nilai Investasi Berskala Nasional (PMDN/ PMA)	Rp. Miliar	3,471	DPMPTSP NAKER
5.2	Jumlah Investor (PMDN/ PMA)	Perusahaan	452	DPMPTSP NAKER
5.3	Tingkat kemiskinan	Persen	11.10	BPS, DINSOS
5.4	Tingkat Pengangguran Terbuka	Persen	11.12	BPS, DMPTSP
5.5	PDRB Perkapita	Rp. (Juta)	33.35	BPS, DKPPP, DISPORAPAR (PARIWISATA)
5.6	Laju Inflasi	Persen	2.30	BPS, DISPERINDA GKOP &UKM

6.	Cakupan ketersediaan infrastruktur berkualitas	Persen	34.32	PUPR
6.1	Persen Panjang Jaringan Jalan Dalam Kondisi Baik	Persen	68.26	PUPR
6.2	Persentase lingkungan permukiman kumuh	Persen	0.38	PUPR
6.3	Persentase ketaatan terhadap RTRW	Persen	54.47	PUPR
6.4	Rasio Fasilitas Keselamatan Jalan	Rasio	0.25	DISHUB

Kinerja penyelenggaraan berdasarkan indikator kinerja daerah dalam Perubahan RPJM Kota Lhokseumawe Tahun 2017-2022 dan capaian indikator kinerja penyelenggaraan pemerintahan ditampilkan dalam Tabel 6.2 berikut ini:

Tabel 6.2
Indikator Kinerja Penyelenggaraan Pemerintahan
Kota Lhokseumawe Tahun 2022

KODE	OPD	NO	INDIKATOR	SATUAN	CAPAIAN TAHUN 2021
<i>(1)</i>	<i>(2)</i>	<i>(3)</i>	<i>(4)</i>	<i>(5)</i>	<i>(6)</i>
			ASPEK PELAYANAN UMUM		
1.			Layanan Urusan Wajib Dasar		
1.1.			Pendidikan		
1.1.	PK	1.	Persentase PAUD dengan Akreditasi B	Persen	37
1.1.	PK	2.	Persentase Angka Partisipasi Kasar PAUD	Persen	25
1.1.	PK	3.	Persentase Angka partisipasi Murni SD/ MI	Persen	99,22
1.1.	PK	4.	Persentase Angka partisipasi Murni SMP / MTs	Persen	89,05
1.1.	PK	5.	Persentase Guru yang mengikuti Peningkatan Kompetensi Pendidik	Persen	19
1.1.	PK	6.	Persentase Pengawas Sekolah yang telah memiliki Sertifikat Pengawas Sekolah	Persen	100
1.1.	PK	7.	Persentase guru yang telah memiliki sertifikasi Guru	Persen	38

KODE	OPD	NO	INDIKATOR	SATUAN	CAPAIAN TAHUN 2021
<i>(1)</i>	<i>(2)</i>	<i>(3)</i>	<i>(4)</i>	<i>(5)</i>	<i>(6)</i>
1.1.	PK	8.	Persentase Kompetensi Tenaga Kependidikan	Persen	0
1.1.	PK	9.	Persentase Guru Berijazah S1/D4	Persen	-
1.1.	PK	10.	Cakupan Pengendalian Perizinan Pendidikan	Persen	-
1.2.			Kesehatan		
2.	Dinkes	1.	Cakupan pelayanan obat dan perbekalan kesehatan	Bulan	12
2.	Dinkes	2.	Persentase kesediaan obat, vaksin dan alat kesehatan di puskesmas	Persen	90
2.	Dinkes	3.	Jumlah Puskesmas yang terakreditasi	Jumlah	0
2.	Dinkes	4.	Cakupan pelayanan kesehatan rujukan pasien masyarakat miskin	Persen	9,38
2.	Dinkes	5.	Persentase Kecamatan/ desa sehat	Persen	0
2.	Dinkes	6.	Persentase pasar sehat	Persen	0
2.	Dinkes	7.	Jumlah Kecamatan yang melaksanakan minimal 5 tema kampanye Gerakan Masyarakat (GERMAS) Hidup Sehat	Jumlah	4
2.	Dinkes	8.	Cakupan Balita Gizi Buruk mendapat perawatan	Persen	100

KODE	OPD	NO	INDIKATOR	SATUAN	CAPAIAN TAHUN 2021
<i>(1)</i>	<i>(2)</i>	<i>(3)</i>	<i>(4)</i>	<i>(5)</i>	<i>(6)</i>
2.	Dinkes	9.	Cakupan balita gizi buruk dan gizi kurang mendapatkan PMT	Persen	100
2.	Dinkes	10.	Persentase desa yang melaksanakan STBM	Persen	0
2.	Dinkes	11.	Persentase Desa ODF	Persen	18
2.	Dinkes	12.	Persentase Fasilitas Pelayanan Kesehatan yang melakukan pengolahan limbah medis	Persen	50
2.	Dinkes	13.	Cakupan penemuan dan penanganan penderita penyakit TBC BTA	Persen	32,95
2.	Dinkes	14.	Cakupan penemuan dan penanganan penderita penyakit DBD	Persen	100
2.	Dinkes	15.	Cakupan Penderita diare yang ditangani	Persen	33,1
2.	Dinkes	16.	Jumlah SDM kesehatan yang ditingkatkan kompetensinya	Persen	100
2.	Dinkes	17.	optimalisasi sarana dan prasarana kesehatan	Persen	80
2.	Dinkes	18.	Cakupan playanan kesehatan anak berkebutuhan khusus	Persen	40,9
2.	Dinkes	19.	Cakupan pelayanan anak balita	Persen	87,23
2.	Dinkes	20.	Cakupan Desa dengan posyandu lansia	Persen	100
2.	Dinkes	21.	Cakupan Desa dengan kegiatan aktifitas fisik lansia	Persen	75
2.	Dinkes	22.	Angka Kematian Ibu per 100,000 kelahiran hidup	Persen	161
2.	Dinkes	23.	Angka Kematian Balita per 1000 kelahiran hidup	Persen	0,9

KODE	OPD	NO	INDIKATOR	SATUAN	CAPAIAN TAHUN 2021
<i>(1)</i>	<i>(2)</i>	<i>(3)</i>	<i>(4)</i>	<i>(5)</i>	<i>(6)</i>
2.	Dinkes	24.	Cakupan pelayanan Informasi kesehatan	Bulan	12
2.	Dinkes	25.	Cakupan Sediaan Farmasi, Alat Kesehatan dan Makanan Minuman	Persen	-
1.3.			Pekerjaan Umum dan Penataan Ruang		
1.3.	PUPR	1.	Persentase Panjang Jaringan Jalan dalam Kondisi Mantap	Persen	65.05
1.3.	PUPR	2.	Rasio panjang jalan dengan jumlah penduduk	Persen	1.99
1.3.	PUPR	3.	Persentase jalan yang memiliki trotoar dan drainase/saluran pembuangan air (minimal 1,5 m)	Persen	3.65
1.3.	PUPR	4.	Persentase Drainase dalam Kondisi Baik/ Pembuangan Aliran Air Tidak Tersumbat	Persen	65.05
1.3.	PUPR	5.	Persentase pembangunan turap di wilayah jalan penghubung dan aliran sungai rawan longsor	Persen	65.05
1.3.	PUPR	6.	Persentase jalan Kota dalam kondisi baik (> 40 KM/Jam)	Persen	65.05
1.3.	PUPR	7.	Persentase akses Air Minum/ air bersih	Persen	4.00
1.3.	PUPR	8.	Persentase rumah tinggal bersanitasi	Persen	70.4
1.3.	PUPR	9.	Tidak terjadi genangan > 2 kali setahun	Persen	35.58

KODE	OPD	NO	INDIKATOR	SATUAN	CAPAIAN TAHUN 2021
<i>(1)</i>	<i>(2)</i>	<i>(3)</i>	<i>(4)</i>	<i>(5)</i>	<i>(6)</i>
1.3.	PUPR	10.	Cakupan dokumen perencanaan tataruang	Dokumen	-
1.3.	PUPR	11.	Ruang publik yang berubah peruntukannya	Persen	-
1.3.	PUPR	12.	Luasan RTH Publik sebesar 20% dari Luas Wilayah Kota/Kawasan Perkotaan	Ha	-
1.3.	PUPR	13.	Ketaatan terhadap RTRW	Persen	-
1.4.			Perumahan Rakyat dan Kawasan Pemukiman		
1.4.	PUPR	1.	Rasio rumah layak huni	Rasio	0.17
1.4.	PUPR	2.	Rasio permukiman layak huni	Rasio	0.81
1.4.	PUPR	3.	Persentase kawasan pemukiman yang belum dapat dilalui kendaraan roda empat	Persen	0.948
1.4.	PUPR	4.	Cakupan Penanganan Kawasan Kumuh	Ha	13.79
1.4.	PUPR	5.	Persentase lingkungan pemukiman kumuh	Persen	0.948
1.4.	PUPR	6.	Rasio Tempat Ibadah per satuan Penduduk	Persen	0.0045

KODE	OPD	NO	INDIKATOR	SATUAN	CAPAIAN TAHUN 2021
(1)	(2)	(3)	(4)	(5)	(6)
1.5.			Ketentraman dan Ketertiban Umum Serta Perlindungan Masyarakat		
1.5.	PP dan WH	1.	Tingkat penyelesaian pelanggaran KamTranTibMas	Persen	95
1.5.	PP dan WH	2.	Persentase penegakan Perda/Qanun	Persen	95
1.5.	PP dan WH	3.	Cakupan petugas perlindungan Masyarakat	Persen	95
1.5.	PP dan WH	4.	Cakupan Patroli Siaga Ketertiban Umum dan Ketentraman Masyarakat	Rasio	-
1.5.			Penanggulangan Bencana		
1.5.	BPBD	1.	Cakupan pelayanan bencana kebakaran	Persen	45,5
1.5.	BPBD	2.	Tingkat waktu tanggap (<i>response time rate</i>) daerah layanan wilayah manajemen kebakaran (WMK)	Persen	25,8
1.5.	BPBD	3.	Wilayah Terkena Bencana Alam Kota Lhokseumawe	Persen	-

KODE	OPD	NO	INDIKATOR	SATUAN	CAPAIAN TAHUN 2021
<i>(1)</i>	<i>(2)</i>	<i>(3)</i>	<i>(4)</i>	<i>(5)</i>	<i>(6)</i>
1.6.			Sosial		
1.6.	Dinsos	1.	Persentase Panti Asuhan/ Jompo yang menerima bantuan	Persen	93,33
1.6.	Dinsos	2.	Persentase Penyandang Cacat Fisik Dan Mental, serta lanjut usia tidak potensial yang telah menerima jaminan sosial	Persen	1,15
1.6.	Dinsos	3.	Persentase Korban Bencana yang menerima Bantuan Sosial selama masa Tanggap Darurat	Persen	100
2.			Layanan Urusan Wajib Non Dasar		
2.4.			Pertanahan		
2.4.	Per Tanah	1.	Luas Lahan Bersertifikat Milik Masyarakat	M2 (Juta)	-
2.4.	Per Tanah	2.	Luas Lahan Bersertifikat Milik Pemerintah Kota Lhokseumawe	M2 (Ribu)	-
2.4.	Per Tanah	3.	Jumlah Penyelesaian Kasus Sengketa dan Konflik Pertanahan	Jumlah	-
2.4.	Per Tanah	4.	Jumlah Kasus Sengketa dan Konflik Pertanahan yang Terdaftar	Jumlah	-
2.4.	Per Tanah	5.	Luas Hak Guna Bangunan (HGB)	M2 (Ribu)	-

KODE	OPD	NO	INDIKATOR	SATUAN	CAPAIAN TAHUN 2021
<i>(1)</i>	<i>(2)</i>	<i>(3)</i>	<i>(4)</i>	<i>(5)</i>	<i>(6)</i>
2.7.			Tenaga Kerja		
2.7.	DPMPTSP	1.	Persentase peningkatan kualitas tenaga kerja yang mendapatkan pelatihan berbasis kompetensi	Persen	31 org
2.7.	DPMPTSP	2.	Besaran pencari kerja yang terdaftar yang ditempatkan	Persen	6 org
2.7.	DPMPTSP	3.	Angka Sengketa Pengusaha-Pekerja Pertahun	Rasio	35 kasus
2.7.	DPMPTSP	4.	Persentase perusahaan yang menerapkan keselamatan dan perlindungan pekerja	Persen	-
2.8.			Pemberdayaan Perempuan dan Perlindungan Anak		
2.8.	DP3A P2KB	1.	Cakupan Perempuan dan Anak Korban Kekerasan yang Mendapatkan Penanganan Pengaduan Oleh Petugas Terlatih di Dalam Unit Pelayanan Terpadu	Persen	100
2.8.	DP3A P2KB	2.	Persentase Partisipasi Perempuan di Lembaga Pemerintah	Persen	75
2.8.	DP3A P2KB	3.	Proporsi Kursi yang diduduki Perempuan di DPR	Persen	8
2.8.	DP3A P2KB	4.	Partisipasi Perempuan di Lembaga Swasta	Persen	14

KODE	OPD	NO	INDIKATOR	SATUAN	CAPAIAN TAHUN 2021
(1)	(2)	(3)	(4)	(5)	(6)
2.9.			Pangan		
2.9.	DKPPP	1.	Cakupan penyediaan sarana dan prasarana pertanian/perkebunan	Persen	50
2.9.	DKPPP	2.	Persentase Ketersediaan Pangan Utama	Persen	100
2.11.			Lingkungan Hidup		
2.11.	DLH	1.	Cakupan penyediaan sarana dan prasarana persampahan	Persen	100
2.11.	DLH	2.	Cakupan limbah B3 yang dikelola	Persen	-
2.11.	DLH	3.	Jumlah ketaatan terhadap izin lingkungan, izin PPLH dan PUU LH	Jumlah	2
2.11.	DLH	4.	Luasan RTH Publik sebesar 20% dari Luas Wilayah Kota/Kawasan Perkotaan	Ha	25,5
2.11.	DLH	5.	Jumlah sarana dan prasarana yang memenuhi standar minimum	Jumlah	1
2.11.	DLH	6.	Cakupan pelaksanaan keindahan dan kerasian kota	Kecamatan	2

KODE	OPD	NO	INDIKATOR	SATUAN	CAPAIAN TAHUN 2021
<i>(1)</i>	<i>(2)</i>	<i>(3)</i>	<i>(4)</i>	<i>(5)</i>	<i>(6)</i>
2.11.	DLH	7.	Penanganan Sampah	Persen	78
2.12.			Administrasi Kependudukan dan Pencatatan Sipil		
2.12.	Capil	1.	Rasio Penduduk ber KTP	Persen	0,96
2.12.	Capil	2.	Cakupan Penerbitan KTP	Persen	96
2.12.	Capil	3.	Cakupan Penerbitan Akta Kelahiran	Persen	75,26
2.13.			Pemberdayaan Masyarakat dan Gampong		
2.13.	DPMG	1.	Cakupan pembinaan pengelolaan keuangan gampong	Gampong	68
2.13.	DPMG	2.	Jumlah Swadaya masyarakat terhadap program pemberdayaan masyarakat	Persen	0
2.13.	DPMG	3.	Jumlah Rata-rata jumlah kelompok binaan PKK	Persen	0,15
2.13.	DPMG	4.	Cakupan pembinaan Badan Usaha Milik Gampong	Unit	-

KODE	OPD	NO	INDIKATOR	SATUAN	CAPAIAN TAHUN 2021
<i>(1)</i>	<i>(2)</i>	<i>(3)</i>	<i>(4)</i>	<i>(5)</i>	<i>(6)</i>
2.13.	DPMG	5.	Cakupan pembinaan lembaga kemasyarakatan gampong	Gampong	-
2.14.			Pengendalian Penduduk dan Keluarga Berencana		
2.14.	DP3A P2KB	1.	Rata-Rata Jumlah anak Per Keluarga	Rata-rata	1,4
2.14.	DP3A P2KB	2.	Laju pertumbuhan penduduk	Persen	1,94
2.14.	DP3A P2KB	3.	Cakupan pelayanan reproduksi remaja	Persen	0
2.14.	DP3A P2KB	4.	Rasio Akseptor KB	Persen	77
2.14.	DP3A P2KB	5.	Cakupan Peserta KB aktif	Persen	77
2.15.			Perhubungan		
2.15.	Dishub	1.	Cakupan prasarana dan fasilitas perhubungan pada terminal darat	Persen	75
2.15.	Dishub	2.	Cakupan pemeliharaan fasilitas LLAJ	Bulan	12

KODE	OPD	NO	INDIKATOR	SATUAN	CAPAIAN TAHUN 2021
<i>(1)</i>	<i>(2)</i>	<i>(3)</i>	<i>(4)</i>	<i>(5)</i>	<i>(6)</i>
2.15.	Dishub	3.	Rasio Izin Trayek	Persen	6 (rasio)
2.15.	Dishub	4.	Jumlah Uji Kir angkutan umum	Unit	0,52 (rasio)
2.15.	Dishub	5.	Cakupan sarana dan prasarana perhubungan publik	Sarana	1
2.15.	Dishub	6.	Cakupan pemasangan rambu-rambu	Unit	41,02(persen)
2.15.	Dishub	7.	Cakupan penyediaan sarana penunjang transportasi	Persen	-
2.15.	Dishub	8.	Jumlah arus penumpang angkutan umum	Unit	-
2.15.	Dishub	9.	Jumlah Pelabuhan Laut/Udara/Terminal Bis	Unit	-
2.15.	Dishub	10.	Persentase layanan angkutan darat	%	-
2.15.	Dishub	11.	Persentase kepemilikan KIR angkutan umum	%	-
2.15.	Dishub	12.	Rasio panjang jalan per jumlah kendaraan	%	-
2.15.	Dishub	13.	Jumlah orang/barang yang terangkut angkutan umum	ton	-
2.15.	Dishub	14.	Jumlah orang/barang melalui dermaga/bandara/ terminal per tahun	orang	-

KODE	OPD	NO	INDIKATOR	SATUAN	CAPAIAN TAHUN 2021
<i>(1)</i>	<i>(2)</i>	<i>(3)</i>	<i>(4)</i>	<i>(5)</i>	<i>(6)</i>
2.16.			Komunikasi dan Informatika		
2.16.	Kominfo	1.	Cakupan kerjasama informasi dengan mass media	Bulan	12
2.16.	Kominfo	2.	Cakupan surat elektronik resmi Pemerintah Kota Lhokseumawe bagi OPD dan ASN	Persen	-
2.16.	Kominfo	3.	Cakupan jumlah Kelompok Informasi Gampong (KIG)	Jumlah	-
2.16.	Kominfo	4.	Persentase Nilai keterbukaan Informasi Publik Pemerintah Kota Lhokseumawe	Persen	-
2.16.	Kominfo	5.	Cakupan Jaringan Intranet dilingkungan Pemerintah Kota Lhokseumawe	Persen	-
2.17.			Koperasi, Usaha Kecil dan Menengah		
2.17.	Diskop	1.	Cakupan Penyediaan Dokumen DED	Persen	1
2.17.	Diskop	2.	Cakupan pembinaan terhadap UKM	Persen	3
2.17.	Diskop	3.	Persentase Koperasi Aktif	Persen	50

KODE	OPD	NO	INDIKATOR	SATUAN	CAPAIAN TAHUN 2021
<i>(1)</i>	<i>(2)</i>	<i>(3)</i>	<i>(4)</i>	<i>(5)</i>	<i>(6)</i>
2.18.			Penanaman Modal		
2.18.	DPMPTSP	1.	Cakupan Promosi dan Kerjasama Investasi	Jenis Media	-
2.18.	DPMPTSP	2.	Lamanya proses perizinan	Hari	890
2.19.			Kepemudaan dan Olahraga		
2.19.	Disporapar	1.	Persentase Organisasi Pemuda Yang Aktif	Persen	50
2.19.	Disporapar	2.	Cakupan Pembinaan Olahraga	Persen	8
2.19.	Disporapar	3.	Cakupan Pelatih yang Bersertifikasi	Persen	21
2.19.	Disporapar	4.	Jumlah cabang olahraga berprestasi tingkat PORA	Jumlah Cabor	2
2.19.	Disporapar	5.	Persentase pembina pramuka yang dibina		

KODE	OPD	NO	INDIKATOR	SATUAN	CAPAIAN TAHUN 2021
<i>(1)</i>	<i>(2)</i>	<i>(3)</i>	<i>(4)</i>	<i>(5)</i>	<i>(6)</i>
2.20.			Statistik		
2.20.	Bappeda	1.	Ketersediaan Buku Daerah Dalam Angka dan PDRB	Ada / Tidak	Tidak
2.22.			Kebudayaan		
2.22.	PK	1.	Cakupan Benda, Situs dan Kawasan Cagar Budaya yang dilestarikan	Persen	35
2.22.	PK	2.	Jumlah Penyelenggaraan Festival Seni dan Budaya	Event	3
2.22.	PK	3.	Pembinaan kelompok seni dan budaya yang aktif	Jumlah	2
2.22.	PK	4.	Cakupan Pengembangan Kebudayaan	Persen	-
2.22.	PK	5.	Cakupan Pengembangan Kesenian Tradisional	Persen	-
2.22.	PK	6.	Cakupan Pembinaan Sejarah	Persen	-
2.22.	PK	7.	Cakupan Pelestarian dan Pengelolaan Cagar Budaya	Persen	-
2.22.	PK	8.	Cakupan Pengelolaan Museum	Persen	-

KODE	OPD	NO	INDIKATOR	SATUAN	CAPAIAN TAHUN 2021
<i>(1)</i>	<i>(2)</i>	<i>(3)</i>	<i>(4)</i>	<i>(5)</i>	<i>(6)</i>
2.23.			Perpustakaan		
2.23.	ARPUS	1.	Jumlah Pengunjung Perpustakaan Daerah	Jumlah	1990
2.23.	ARPUS	2.	Cakupan pelayanan perpustakaan keliling	Bulan	3
2.24.			Kearsipan		
2.24.	ARPUS	1.	Jumlah SKPD Yang Mengelola Arsip Secara Baku	Persen	20
2.24.	ARPUS	2.	Cakupan Pembinaan SDM Pengelola Kearsipan	Kegiatan	1
3.			Layanan Urusan Pilihan		
3.26.			Pariwisata		
3.26.	Disporapar	1.	Kontribusi Pariwisata Terhadap PDRB	Persen	NA

KODE	OPD	NO	INDIKATOR	SATUAN	CAPAIAN TAHUN 2021
<i>(1)</i>	<i>(2)</i>	<i>(3)</i>	<i>(4)</i>	<i>(5)</i>	<i>(6)</i>
3.26.	Disporapar	2.	Pengembangan objek wisata Kota Lhokseumawe	Persen	20
3.27.			Pertanian		
3.27.	DKPPP	1.	Cakupan pembinaan Kelompok Tani	Bulan	12
3.27.	DKPPP	2.	Produktivitas Komoditas Pangan	Ton	15,937
3.27.	DKPPP	3.	Kontribusi Kelompok Tani terhadap PDRB	Persen	0.002
3.30.			Perdagangan		
3.30.	Diskop	1.	Cakupan perlindungan dan pengamanan konsumen dan Tera Ulang	Bulan	1
3.30.	Diskop	2.	Cakupan pengembangan pasar rakyat	Kecamatan	2
3.31.			Perindustrian		

KODE	OPD	NO	INDIKATOR	SATUAN	CAPAIAN TAHUN 2021
<i>(1)</i>	<i>(2)</i>	<i>(3)</i>	<i>(4)</i>	<i>(5)</i>	<i>(6)</i>
3.31.	Diskop	1.	Kontribusi Sektor Industri terhadap PDRB	Persen	18,71
3.31.	Diskop	2.	Cakupan promosi perdagangan dan keikutsertaan dalam event pameran dagang	Jumlah	1
3.25.			Kelautan dan Perikanan		
3.25.	DKPPP	1.	Cakupan pengawasan dan pengendalian sumberdaya kelautan	Bulan	12
3.25.	DKPPP	2.	Cakupan pembinaan dan penegakan hukum kelautan	Bulan	12
3.25.	DKPPP	3.	Cakupan pembinaan pelaku usaha perikanan	Bulan	12
3.25.	DKPPP	4.	Jumlah Produksi Perikanan (Budidaya)	Ton	2
3.25.	DKPPP	5.	Cakupan sarana dan prasarana perikanan yang dikembangkan	Unit	7
3.25.	DKPPP	6.	Cakupan Bina Kelompok Nelayan	Jumlah	30
4.			Layanan Pendukung Urusan		

KODE	OPD	NO	INDIKATOR	SATUAN	CAPAIAN TAHUN 2021
<i>(1)</i>	<i>(2)</i>	<i>(3)</i>	<i>(4)</i>	<i>(5)</i>	<i>(6)</i>
4.1.	Setdako		Sekretariat Daerah		
4.1.	Setdako	1.	Cakupan Penyediaan Dokumen Lakip, LKPJ, LPPD, IKK, dan EKPOD	Dokumen	4
4.1.	Setdako	2.	Cakupan pelaksanaan koordinasi pimpinan daerah	Kali	2
4.1.	Setdako	3.	Cakupan produk hukum daerah yang difasilitasi	Perda/Qanun	10 qanun, 10 perwal
4.1.				Perwal	
4.1.	Setdako	4.	Cakupan penyelesaian tapal batas daerah	Titik wilayah	23
4.1.	Setdako	5.	Cakupan pelaksanaan Pengajian Gampong diwilayah Kota Lhokseumawe	Gampong	-
4.1.	Setdako	6.	Cakupan pelaksanaan Hari Besar Nasional dan Daerah	Hari Besar	2
4.1.	Setdako	7.	Cakupan pelaksanaan kegiatan keistimewaan Aceh	Bulan	0
4.1.	Setdako	8.	Cakupan Pemeliharaan Taman Makam Pahlawan	Bulan	12
4.2.			Sekretariat Dewan		

KODE	OPD	NO	INDIKATOR	SATUAN	CAPAIAN TAHUN 2021
<i>(1)</i>	<i>(2)</i>	<i>(3)</i>	<i>(4)</i>	<i>(5)</i>	<i>(6)</i>
4.2.	Sekwan	1.	Persentase Qanun yang ditetapkan	Persen	33,33
4.2.	Sekwan	2.	Persentase Anggota DPRK yang menjalankan fungsi	Persen	100
4.2.	Sekwan	3.	Persentase Qanun yang ditetapkan dan Anggota DPRK yang menjalankan fungsi	Persen	-
5.			Layanan Penunjang Urusan		
5.1.			Perencanaan Pembangunan		
5.1.	Bappeda	1.	Keterbukaan informasi publik melalui website	Ada/Tidak	Ada
5.1.	Bappeda	2.	Cakupan koordinasi Kerjasama perencanaan pembangunan	Dokumen	5
5.1.	Bappeda	3.	Cakupan penyediaan dokumen perencanaan pengembangan wilayah strategis cepat tumbuh	Dokumen	1
5.1.	Bappeda	4.	Cakupan penyediaan dokumen perencanaan pengembangan kota menengah dan besar	Dokumen	1
5.1.	Bappeda	5.	Cakupan fasilitasi dan peningkatan kapasitas perencana	Kegiatan	3
5.1.	Bappeda	6.	Cakupan penyediaan dokumen perencanaan pembangunan daerah	Dokumen	9

KODE	OPD	NO	INDIKATOR	SATUAN	CAPAIAN TAHUN 2021
<i>(1)</i>	<i>(2)</i>	<i>(3)</i>	<i>(4)</i>	<i>(5)</i>	<i>(6)</i>
5.1.	Bappeda	7.	Cakupan koordinasi perencanaan pembangunan ekonomi	Bulan	12
5.1.	Bappeda	8.	Cakupan koordinasi perencanaan pembangunan sosial budaya	Bulan	12
5.1.	Bappeda	9.	Cakupan koordinasi perencanaan pembangunan prasarana wilayah dan sumber daya alam	Bulan	12
5.1.	Bappeda	10.	Cakupan penyediaan laporan koordinaasi pendanaan pembangunan daerah	Laporan	4
5.1.	Bappeda	11.	Persentase Tahapan proses perencanaan tepat waktu	Persen	-
5.1.	Bappeda	12.	Persentase Konsistensi Dokumen Perencanaan dalam proses perencanaan pembangunan	Persen	-
5.1.	Bappeda	13.	Cakupan Penerapan Sistem Inovasi Daerah (SIDa)	Persen	-
5.2.			Keuangan		
5.2.	BPKD	1.	Cakupan pelaksanaan pengeluaran belanja daerah	Bulan	12
5.2.	BPKD	2.	Jumlah penerimaan PAD	Milyar	-
			Besaran penerimaan PAD	Milyar	45,84

KODE	OPD	NO	INDIKATOR	SATUAN	CAPAIAN TAHUN 2021
<i>(1)</i>	<i>(2)</i>	<i>(3)</i>	<i>(4)</i>	<i>(5)</i>	<i>(6)</i>
5.2.	BPKD	3.	Cakupan penyediaan pedoman dan Dokumen APBK	Dokumen	7
5.2.	BPKD	4.	Cakupan laporan pengelolaan Aset daerah	Dokumen	8
			Cakupan laporan pengelolaan barang milik daerah	Laporan	-
5.2.	BPKD	1.	Cakupan pengelolaan sistem informasi keuangan daerah	Bulan	12
5.2.	BPKD	2.	Opini BPK Laporan Keuangan Daerah	Opini	Dalam proses pemeriksaan BPK
5.3.			Kepegawaian, Pendidikan dan Pelatihan		
5.3.	BKPSDM	1.	Persentase Pejabat ASN yang telah mengikuti pendidikan dan pelatihan Struktural	Persen	11,31
5.3.	BKPSDM	2.	Cakupan pelayanan administrasi kepegawaian	Bulan	12
6.			Pengawasan		

KODE	OPD	NO	INDIKATOR	SATUAN	CAPAIAN TAHUN 2021
<i>(1)</i>	<i>(2)</i>	<i>(3)</i>	<i>(4)</i>	<i>(5)</i>	<i>(6)</i>
6.1.	Inspektorat	1.	Cakupan tindak lanjut dan monitoring temuan APIP	LHP	220
6.1.	Inspektorat	2.	Jumlah ASN yang mengikuti pendidikan, pelatihan dan penjurangan tenaga pemeriksa (auditor)	ASN	15
6.1.	Inspektorat	3.	Jumlah laporan pengawasan ASN	Jumlah	4000
6.1.	Inspektorat	4.	Persentase Tindak Lanjut Evaluasi Implementasi SAKIP OPD	Persen	-
6.1.	Inspektorat	5.	Persentase OPD dan Gampong yang dilakukan Pengawasan	Persen	-
6.1.	Inspektorat	6.	Persentase Auditor yang mengikuti Pendidikan dan Pelatihan	Persen	-
6.1.	Inspektorat	7.	Kategori Penilaian Reformasi Birokrasi	Kategori	0
6.1.	Inspektorat	8.	Indeks Integritas	Indeks	-
7.			Kecamatan		
7.1.	Kantor Camat	1.	Cakupan koordinasi pemerintahan Kecamatan, Mukim, Gampong	Bulan	12
7.1.	Kantor Camat	2.	Cakupan pelaksanaan kegiatan Syiar Islam	Kegiatan	5

KODE	OPD	NO	INDIKATOR	SATUAN	CAPAIAN TAHUN 2021
(1)	(2)	(3)	(4)	(5)	(6)
7.1.	Kantor Camat	3.	Cakupan pelaksanaan <i>Sawe</i> Gampong	Gampong	68
7.1.	Kantor Camat	4.	Cakupan pelaksanaan Musrenbang Kecamatan	Kegiatan	4
8.1.			Kesatuan Bangsa dan Politik		
8.1.	Kesbang Pol	1.	Cakupan Pengendalian keamanan dan kenyamanan	Persen	100
8.1.	Kesbang Pol	2.	Cakupan Pelaksanaan Koordinasi wawasan kebangsaan	Persen	86
8.1.	Kesbang Pol	3.	Cakupan dukungan kelancaran Pemilu	Bulan	12
9.			Kekhususan		
9.7.	DSIPD	1.	Cakupan pelayanan kehidupan beragama	Bulan	12
9.7.	DSIPD	2.	Persentase penurunan pelanggaran syariat	Kasus	0

KODE	OPD	NO	INDIKATOR	SATUAN	CAPAIAN TAHUN 2021
<i>(1)</i>	<i>(2)</i>	<i>(3)</i>	<i>(4)</i>	<i>(5)</i>	<i>(6)</i>
9.7.	DSIPD	3.	Jumlah Hafiz/Hafizah	Jumlah	10
9.7.	DSIPD	4.	Cakupan sosialisasi hukum Islam	Bulan	0
9.8.	MPU	1.	Cakupan Pembinaan, Pengembangan dan Peningkatan Kapasitas Ulama	Bulan	12
			Persentase peningkatan kapasitas sumber daya ulama		
9.9.	Baitul Mal	1.	Cakupan pelaksanaan pemilihan dan pelantikan anggota Baitul Mal	Kegiatan	-
9.10.	MAA	1.	Jumlah Sarana dan Prasarana Kesenian dan Budaya yang dikelola	Jumlah	0
9.11.	MPD	1.	Cakupan pelaksanaan Pengawasan/Monitoring dan Evaluasi Pendidikan	Bulan	12
9.11.	MPD	2.	Persentase sekolah yang menerapkan Assesment Kompetensi Minimum (AKM)	Persentase	-

Sumber: Perubahan RPJM Kota Lhokseumawe Tahun 2017-2022.

Tabel 6.2.a
Indikator Kinerja Penyelenggaraan Pemerintahan
Kota Lhokseumawe Tahun 2023

No.	Indikator Kinerja Program (Outcome)	Satuan	Target Kinerja Tahun 2023	SKPD Penanggung Jawab
1	2	3	4	5
1	Persentase Layanan Administrasi Pemerintah Daerah	Persen	100	MPD
2	Persentase Sekolah yang Menerapkan Aseessment Kompetensi Minimum (AKM)	Persen	75.21	MPD
3	Persentase Layanan Administrasi Pemerintah Daerah	Persen	100	PK
4	Angka Partisipasi Kasar	Persen	98.00	PK
5	Kelulusan Dan Ketercapaian Kurikulum di Satuan Pendidikan	Persen	100	PK
6	Persentase Guru dan Tendik Yang Mendapatkan Pembinaan	Persen	89.47	PK
7	Persentase Sekolah yang Memperoleh Izin	Persen	100	PK
8	Pesentase Dayah dengan Type A	Dayah	8.11	DSI-PD
9	Persentase Layanan Administrasi Pemerintah Daerah	Persen	100	DINKES

No.	Indikator Kinerja Program (Outcome)	Satuan	Target Kinerja Tahun 2023	SKPD Penanggung Jawab
1	2	3	4	5
10	Cakupan Pemenuhan Upaya Kesehatan perorangan dan Upaya Kesehatan masyarakat	Persen	100.00	DINKES
11	Persentase Peningkatan Kapasitas SDM Kesehatan	Persen	3.20	DINKES
12	Persentase Rekomendasi Usaha Kesehatan	Persen	100.00	DINKES
13	Cakupan Promosi Kesehatan dan Pemberdayaan Masyarakat	Persen	70.73	DINKES
14	Persentase Layanan Administrasi Pemerintah Daerah	Persen	100	PUPR
15	Persentase tidak terjadi genangan > 2 kali setahun	Persen	81.38	PUPR
16	Persentase penduduk berakses air minum	Persen	21.31	PUPR
17	Persentase rumah tinggal bersanitasi	Persen	69.61	PUPR
18	Persentase drainase dalam kondisi baik/ pembuangan aliran air tidak tersumbat	Persen	71.64	PUPR
19	Persentase penataan bangunan gedung	Persen	4.00	PUPR
20	Persentase Panjang Jaringan Jalan Dalam Kondisi Mantap	Persen	68.26	PUPR

No.	Indikator Kinerja Program (Outcome)	Satuan	Target Kinerja Tahun 2023	SKPD Penanggung Jawab
1	2	3	4	5
21	Persentase ketaatan terhadap RTRW	Persen	54.47	PUPR
22	Rasio rumah layak huni	Persen	69.38	PUPR
23	Persentase Lingkungan Permukiman Kumuh	Persen	0.38	PUPR
24	Rasio PSU dalam kondisi baik	Rasio	0.093	PUPR
25	Persentase Layanan Administrasi Pemerintah Daerah	Persen	100	BPBD
26	Persentase Penanggulangan Bencana	Persen	100	BPBD
27	Persentase Penanggulangan Kebakaran	Persen	100	BPBD
28	Persentase Layanan Administrasi Pemerintah Daerah	Persen	100	SATPOL
29	Persentase Penyelesaian Pelanggaran Ketertiban dan Ketentraman	Persen	100	SATPOL
30	Persentase Layanan Administrasi Pemerintah Daerah	Persen	100	DINSOS
31	Cakupan Peningkatan Kesejahteraan Sosial Bagi Keluarga Kurang Mampu	Persen	73.09	DINSOS

No.	Indikator Kinerja Program (Outcome)	Satuan	Target Kinerja Tahun 2023	SKPD Penanggung Jawab
1	2	3	4	5
32	Persentase Penanganan Rehabilitasi Sosial	Persen	100	DINSOS
33	Cakupan Perlindungan dan Jaminan Sosial	Persen	40.76	DINSOS
34	Persentase Korban Bencana Yang Menerima Bantuan Masa Tanggap Darurat	Persen	100	DINSOS
35	Persentase Taman Makam Pahlawan Yang dikelola	Persen	100	DINSOS
36	Persentase Layanan Administrasi Pemerintah Daerah	Persen	100	DPMTSP
37	Persentase Peningkatan Kualitas Tenaga Kerja yang Mendapatkan Pelatihan	Persen	13.33	DPMTSP
38	Persentase Pencari Kerja yang Terdaftar yang ditempatkan	Persen	54.17	DPMTSP
39	Persentase Penyelesaian Perselisihan Hubungan Industrial	Persen	100	DPMTSP
40	Persentase Layanan Administrasi Pemerintah Daerah	Persen	100	DINAS PP
41	Cakupan Pemberdayaan Perempuan dan Pengarusutamaan Gender	Persen	59.39	DINAS PP

No.	Indikator Kinerja Program (Outcome)	Satuan	Target Kinerja Tahun 2023	SKPD Penanggung Jawab
1	2	3	4	5
42	Cakupan Perlindungan Perempuan dan Anak	Persen	75.00	DINAS PP
43	Persentase Pembinaan Kelompok Perempuan	Persen	91.67	DINAS PP
44	Persentase Perangkat Daerah yang Menyediakan Kebutuhan Data SIGA/SDGA	Persen	29.41	DINAS PP
45	Cakupan Pemenuhan Hak Anak	Persen	33.46	DINAS PP
46	Persentase Anak Memerlukan Perlindungan Khusus yang Mendapatkan Layanan Komprehensif	Persen	100	DINAS PP
47	Persentase Layanan Administrasi Pemerintah Daerah	Persen	100	DKPPP
48	Ketersediaan Pangan Utama	Persen	39.65	DKPPP
49	Persentase Ketersediaan Informasi Kerawanan Pangan	Persen	44.44	DKPPP
50	Persentase Pengawasan dan Pengendalian Konsumsi Pangan Segar	Persen	45.45	DKPPP
51	Persentase Layanan Administrasi Pemerintah Daerah	Persen	100	PERTANAHAN

No.	Indikator Kinerja Program (Outcome)	Satuan	Target Kinerja Tahun 2023	SKPD Penanggung Jawab
1	2	3	4	5
52	Persentase Santunan Persertifikatan	Persen	66.67	PERTANAHAN
53	Persentase Penanganan Tanah Kosong	Persen	15.00	PERTANAHAN
54	Persentase Luas Lahan bersertifikat Milik Pemerintah	Persen	0.55	PERTANAHAN
55	Persentase Luas Lahan Bersertifikat Milik Masyarakat	Persen	44.87	PERTANAHAN
56	Persentase Tanah yang Dipetakan	Persen	66.21	PERTANAHAN
57	Persentase Pembinaan SDM Pertanahan	Persen	43.86	PERTANAHAN
58	Persentase Pemanfaatan Lahan Wilayah Pesisir dan Sempadan Pantai	Persen	54.17	PERTANAHAN
59	Ketersediaan Sistem Informasi Pertanahan	Ada/Tidak	Tidak	PERTANAHAN
60	Persentase Penyelesaian Kasus Sengketa Dan Konflik Pertanahan	Persen	66.67	PERTANAHAN
61	Persentase Layanan Administrasi Pemerintah Daerah	Persen	100	DLH

No.	Indikator Kinerja Program (Outcome)	Satuan	Target Kinerja Tahun 2023	SKPD Penanggung Jawab
1	2	3	4	5
62	Tersusunnya RPPLH Kab/Kota	Ada/Tidak	Ada	DLH
63	Indeks Kualitas Lingkungan Hidup	Nilai	64.9	DLH
64	Persentase luasan taman	persen	48.97	DLH
65	Persentase penanganan limbah B3	persen	80.00	DLH
66	Pengaduan masyarakat terkait izin lingkungan, izin PPLH dan PUU LH yang di terbitkan oleh Pemerintah daerah Kabupaten / Kota, lokasi usaha dan dampaknya di Daerah kabupaten / kota.	persen	80.00	DLH
67	Persentase aparatur desa yang terlatih	Persen	7.35	DLH
68	Terlaksananya pemberian penghargaan lingkungan hidup	Ada/Tidak	Ada	DLH
69	Persentase penanganan pengaduan lingkungan hidup	Persen	100	DLH
70	Persentase jumlah sampah yang ditangani	Persen	87.60	DLH
71	Persentase Layanan Administrasi Pemerintah Daerah	Persen	100	CAPIL

No.	Indikator Kinerja Program (Outcome)	Satuan	Target Kinerja Tahun 2023	SKPD Penanggung Jawab
1	2	3	4	5
72	Cakupan Pelayanan Pendaftaran Penduduk	Persen	66.16	CAPIL
73	Cakupan Pelayanan Pencatatan Sipil	Persen	86.42	CAPIL
74	Cakupan Pengelolaan Informasi Administrasi Kependudukan	Persen	100	CAPIL
75	Ketersediaan Profil Perkembangan Kependudukan	Ada/Tidak	Ada	CAPIL
76	Persentase Layanan Administrasi Pemerintah Daerah	Persen	100	DPMG
77	Persentase Sarana Prasarana Perkantoran Pemerintah Gampong yang Baik	Persen	95.59	DPMG
78	Persentase Kerjasama Gampong	Persen	51.47	DPMG
79	Cakupan Peningkatan Penyelenggaraan Pemerintahan Gampong	Persen	67.13	DPMG
80	Cakupan Pemberdayaan Lembaga Kemasyarakatan	Persen	81.25	DPMG
81	Persentase Perangkat Daerah yang berperan aktif dalam pembangunan Daerah melalui Kampung KB	Persen	55.88	DINAS PP

No.	Indikator Kinerja Program (Outcome)	Satuan	Target Kinerja Tahun 2023	SKPD Penanggung Jawab
1	2	3	4	5
82	Cakupan Pembinaan Keluarga Berencana	Persen	52.28	DINAS PP
83	Cakupan Pemberdayaan dan Peningkatan Keluarga Sejahtera	Persen	97.43	DINAS PP
84	Persentase Layanan Administrasi Pemerintah Daerah	Persen	100	DISHUB
85	Cakupan Kualitas Layanan Transportasi	Persen	29.17	DISHUB
86	Ketersediaan Pelabuhan Laut	Ada / Tidak	Tidak	DISHUB
87	Persentase Layanan Administrasi Pemerintah Daerah	Persen	100	KOMINFO
88	Persentase Penyebaran Informasi Publik	Persen	26.25	KOMINFO
89	Persentase Pelayanan Publik Yang Terintegrasi	Persen	5.88	KOMINFO
90	Persentase Layanan Administrasi Pemerintah Daerah	Persen	100	DISKOP
91	Persentase Koperasi yang memiliki USP	Persen	0.94	DISKOP
92	Persentase Koperasi Mandiri	Persen	79.72	DISKOP

No.	Indikator Kinerja Program (Outcome)	Satuan	Target Kinerja Tahun 2023	SKPD Penanggung Jawab
1	2	3	4	5
93	Persentase Koperasi yang Sehat	Persen	5.66	DISKOP
94	Persentase Fasilitasi UMKM	Persen	23.20	DISKOP
95	Persentase Pengembangan UMKM	Persen	6.72	DISKOP
96	Persentase Kemudahan Penanaman Modal	Persen	33.33	DPMTSP
97	Persentase Sektor pada Promosi Penanaman Modal	Persen	20.00	DPMTSP
98	Indeks Peningkatan Pelayanan Perizinan	Indeks	87.34	DPMTSP
99	Indeks Pemantauan dan Pengawasan Investasi	Indeks	77.75	DPMTSP
100	Ketersediaan Database Perizinan	Ada/Tidak	Ada	DPMTSP
101	Persentase Layanan Administrasi Pemerintah Daerah	Persen	100	DISPORA
102	Persentase Organisasi Pemuda Yang Aktif	Persen	100	DISPORA

No.	Indikator Kinerja Program (Outcome)	Satuan	Target Kinerja Tahun 2023	SKPD Penanggung Jawab
1	2	3	4	5
103	Jumlah prestasi olahraga	Cabor	6	DISPORA
104	Pembinaan Pramuka	Persen	42.86	DISPORA
105	Persentase OPD yang melakukan pengamanan data dan informasi terintegrasi	Persen	5.88	KOMINFO
106	Persentase kegiatan pengembangan budaya	Persen	53.85	PK
107	Persentase pembinaan sanggar seni	Persen	3.45	PK
108	Persentase objek sejarah	Persen	50.00	PK
109	Persentase Cagar Budaya yang dilestarikan	Persen	50.00	PK
110	Persentase Layanan Administrasi Pemerintah Daerah	Persen	100	MAA
111	Persentase Fasilitasi sengketa adat	Persen	100	MAA

No.	Indikator Kinerja Program (Outcome)	Satuan	Target Kinerja Tahun 2023	SKPD Penanggung Jawab
1	2	3	4	5
112	Persentase Layanan Administrasi Pemerintah Daerah	Persen	100	ARPUS
113	Cakupan Pembinaan Perpustakaan	Persen	6.85	ARPUS
114	Persentase Pengelolaan arsip sesuai standar	Persen	7.41	ARPUS
115	Persentase Penyelamatan Arsip	Persen	18.18	ARPUS
116	Cakupan bina kelompok nelayan	Persen	45.41	DKPPP
117	Cakupan bina kelompok pembudidaya	Persen	46.52	DKPPP
118	Persentase Pengawasan dan Pengendalian Sumberdaya Kelautan dan Perikanan	Persen	44.17	DKPPP
119	Cakupan Pengolahan dan Pemasaran Hasil Perikanan	Persen	100	DKPPP
120	Persentase Peningkatan Daya Tarik Pariwisata	Persen	40.00	DISPORA
121	Peningkatkan Kunjungan Wisata	Persen	95.00	DISPORA

No.	Indikator Kinerja Program (Outcome)	Satuan	Target Kinerja Tahun 2023	SKPD Penanggung Jawab
1	2	3	4	5
122	Persentase Pembinaan SDM Pariwisata	Persen	100.00	DISPORA
123	Cakupan Sarana Kelompok Tani	Persen	25.57	DKPPP
124	Cakupan Prasarana Kelompok Tani	Persen	26.10	DKPPP
125	Cakupan Pengendalian Kesehatan Hewan dan Kesehatan Masyarakat Verternier	Persen	39.87	DKPPP
126	Persentase Penanganan Dampak Perubahan Iklim (DPI) Tanaman Pangan, Hortikultura, dan Perkebunan	Persen	46.07	DKPPP
127	Cakupan Pembinaan Kelembagaan Penyuluhan dan Kelembagaan Petani	Persen	38.88	DKPPP
128	Cakupan Peningkatan Sarana Distribusi Perdagangan	Persen	0.44	DISKOP
129	Cakupan Stabilisasi Harga Barang Kebutuhan Pokok Dan Barang Penting	Persen	59.97	DISKOP
130	Persentase Partisipasi pada Promosi Dagang	Persen	50.00	DISKOP
131	Persentase Tera Tera Ulang UTTP	Persen	71.25	DISKOP

No.	Indikator Kinerja Program (Outcome)	Satuan	Target Kinerja Tahun 2023	SKPD Penanggung Jawab
1	2	3	4	5
132	Cakupan Pembinaan, Pengawasan dan Promosi Industri Kecil Menengah	Persen	4.95	DISKOP
133	Persentase IKM yang memiliki Izin	Persen	4.74	DISKOP
134	Ketersediaan Informasi yang dibutuhkan	Ada/Tidak	Ada	DISKOP
135	Persentase Layanan Administrasi Pemerintah Daerah	Persen	100	SETDAKO
136	Cakupan Penyelenggaraan Pemerintahan, Hukum dan Kesejahteraan Rakyat	Persen	98.70	SETDAKO
137	Cakupan Perumusan dan Pengendalian Kebijakan Perekonomian dan Pembangunan	Persen	97.00	SETDAKO
138	Persentase Layanan Administrasi Pemerintah Daerah	Persen	100	SETWAN
139	Persentase Rancangan Qanun yang ditetapkan	Persen	70.00	SETWAN
140	Persentase Layanan Administrasi Pemerintah Daerah	Persen	100	BAPPEDA

No.	Indikator Kinerja Program (Outcome)	Satuan	Target Kinerja Tahun 2023	SKPD Penanggung Jawab
1	2	3	4	5
141	Ketersediaan Dokumen Perencanaan: RKPK yang telah ditetapkan dengan Perkada	Ada/Tidak	Ada	BAPPEDA
142	Penjabaran Konsistensi Program RPJMK ke dalam RKPK	Persen	100	BAPPEDA
143	Persentase Layanan Administrasi Pemerintah Daerah	Persen	100	BPKD
144	Penetapan APBD Tepat Waktu	Tepat Waktu / Tidak Tepat Waktu	Tepat Waktu	BPKD
145	Opini BPK	Opini	WTP	BPKD
146	Cakupan Pengelolaan Barang Milik Daerah	Persen	100.00	BPKD
147	Persentase penerimaan PAD	Persen	100.00	BPKD
148	Persentase Layanan Administrasi Pemerintah Daerah	Persen	100	BKPSDM
149	Persentase fasilitasi pelayanan Administrasi kepegawaian	Persen	52.19	BKPSDM

No.	Indikator Kinerja Program (Outcome)	Satuan	Target Kinerja Tahun 2023	SKPD Penanggung Jawab
1	2	3	4	5
150	Persentase pejabat yang telah mengikuti diklat struktural	Persen	9.36	BKPSDM
151	Persentase Implementasi Rencana Kelitbangan	Persen	85.71	BAPPEDA
152	Persentase Layanan Administrasi Pemerintah Daerah	Persen	100	INSPEKTORAT
153	Cakupan Penyelenggaraan Pengawasan	Persen	80.02	INSPEKTORAT
154	Kategori Penilaian Reformasi Birokrasi	Kategori / Point	CC 50.00	INSPEKTORAT
155	Level Kapabilitas APIP	Level	Level 4 dengan catatan	INSPEKTORAT
156	Tingkat Maturitas SPIP Pemko Lhokseumawe	Level	Level 3 3,2	INSPEKTORAT
157	Persentase Layanan Administrasi Pemerintah Daerah	Persen	100	B. SAKTI
158	Persentase pembinaan PKK Gampong	Persen	33.33	B. SAKTI

No.	Indikator Kinerja Program (Outcome)	Satuan	Target Kinerja Tahun 2023	SKPD Penanggung Jawab
1	2	3	4	5
159	Persentase Penertiban	Persen	100	B. SAKTI
160	Persentase penanganan permasalahan oleh Forkopimcam	Persen	100	B. SAKTI
167	Persentase Pengawasan Pemerintahan Gampong	Persen	100	B. SAKTI
169	Persentase Layanan Administrasi Pemerintah Daerah	Persen	100	B. MANGAT
170	Persentase pembinaan PKK Gampong	Persen	86.36	B. MANGAT
171	Persentase Penertiban	Persen	80.00	B. MANGAT
172	Persentase penanganan permasalahan oleh Forkopimcam	Persen	22.73	B. MANGAT
173	Persentase Pengawasan Pemerintahan Gampong	Persen	100	B. MANGAT
174	Persentase Layanan Administrasi Pemerintah Daerah	Persen	100	M. SATU
175	Persentase pembinaan PKK Gampong	Persen	100	M. SATU

No.	Indikator Kinerja Program (Outcome)	Satuan	Target Kinerja Tahun 2023	SKPD Penanggung Jawab
1	2	3	4	5
176	Persentase Penertiban	Persen	42.86	M. SATU
177	Persentase penanganan permasalahan oleh Forkopimcam	Persen	100	M. SATU
178	Persentase Pengawasan Pemerintahan Gampong	Persen	100	M. SATU
179	Persentase Layanan Administrasi Pemerintah Daerah	Persen	100	M. DUA
180	Persentase pembinaan PKK Gampong	Persen	17.65	M. DUA
181	Persentase Penertiban	Persen	23.53	M. DUA
182	Persentase penanganan permasalahan oleh Forkopimcam	Persen	17.65	M. DUA
183	Persentase Pengawasan Pemerintahan Gampong	Persen	100	M. DUA
184	Persentase Layanan Administrasi Pemerintah Daerah	Persen	100	KESBANGPOL
185	Persentase jumlah masyarakat yang memperoleh pendidikan wawasan kebangsaan	Persen	1.44	KESBANGPOL
186	Rasio partisipasi masyarakat dalam partai politik	Rasio	78.76	KESBANGPOL
187	Persentase Pembinaan Ormas	Persen	15.00	KESBANGPOL

No.	Indikator Kinerja Program (Outcome)	Satuan	Target Kinerja Tahun 2023	SKPD Penanggung Jawab
1	2	3	4	5
188	Persentase pembinaan masyarakat terhadap penyalahgunaan narkoba, PEKAT, serta Kerukunan Umat Beragama	Persen	1.46	KESBANGPOL
189	Persentase konflik sosial yang tertangani	Persen	100	KESBANGPOL
190	Persentase Layanan Administrasi Pemerintah Daerah	Persen	100	MPU
191	Persentase Fatwa yang tersebarluaskan	Persen	71.43	MPU
192	Persentase Layanan Administrasi Pemerintah Daerah	Persen	100	B. MAL
193	Rasio ZIS yang disalurkan terhadap ZIS yang dikumpulkan	Rasio	0.99	B. MAL
194	Persentase Layanan Administrasi Pemerintah Daerah	Persen	100	DSI-PD
195	Cakupan Pembinaan Syariat Islam	Persen	48.50	DSI-PD

Sistem Informasi Pemerintahan Daerah - Cetak RKPD

Kode	Urusan/ Bidang Urusan/ Program/ Kegiatan/ Sub Kegiatan	Indikator Program/ Kegiatan/ Sub Kegiatan	Target Akhir Periode RPJMD	Realisasi Capaian RKPD Tahun 2021	Prakiraan Capaian Target RKPD Tahun 2022	Capaian Kinerja dan Kerangka Pendanaan						Kelompok Sasaran	Prakiraan Maju Rencana Tahun 2024		Perangkat Daerah Penanggung Jawab	
						Target 2023	Pagu Indikatif	Lokasi	Sumber Dana	Prioritas			Target	Pagu Indikatif		
										Nasional	Daerah					
1	2	3	4	5	6	7	8	9	10	11	12	13	14	15	16	
9	01	02	7.1	02	Bimbingan Teknis Petugasan IT Masjid Agung Daerah	Jumlah Peserta yang Mengikuti Bimbingan Teknis Petugasan IT Masjid Agung Daerah							Masyarakat	15 Orang	100,150,000	Dinas Syariat Islam dan Pendidikan Dayah
9	01	02	7.1	03	Pengajian Rutin Keislaman Masjid Agung Daerah	Jumlah Peserta yang Mengikuti Pengajian Rutin Keislaman Masjid Agung Daerah							Masyarakat	250 Orang	100,150,000	Dinas Syariat Islam dan Pendidikan Dayah
9	01	02	7.1	04	Pelatihan Tutor Pendidikan Al-quran di Masjid Agung Daerah	Jumlah Tutor yang Mengikuti Pelatihan Pendidikan Al-quran di Masjid Agung Daerah							Masyarakat	20 Orang	100,150,000	Dinas Syariat Islam dan Pendidikan Dayah
9	01	02	7.1	05	Pemeliharaan Rutin/Berkala Sarana dan Prasarana Masjid Agung Daerah	Jumlah Sarana dan Prasarana Masjid Agung Daerah yang Dipelihara Secara Rutin/Berkala							Masyarakat	7 Unit	250,375,000	Dinas Syariat Islam dan Pendidikan Dayah
TOTAL							785,785,715,421								775,793,475,646	

BAB VII

PENUTUP

Rencana Kerja Pemerintah Kota (RKPK) Lhokseumawe Tahun 2023 merupakan pelaksanaan dari amanat Undang-undang Nomor 25 Tahun 2004 tentang Sistem Perencanaan Pembangunan Nasional dan Undang-undang Nomor 23 Tahun 2014 tentang Pemerintahan Daerah. Berdasarkan Undang-undang tersebut, RKPK merupakan dokumen perencanaan daerah sebagai penjabaran dari Rencana Pembangunan Kota (RPK) Lhokseumawe 2023-2026, yang diselaraskan dengan agenda Pembangunan Nasional sebagaimana tercantum dalam RPJMN Tahun 2020-2024 yang kemudian dijabarkan dalam Rencana Kerja Pemerintah (RKP) Tahun 2023.

Setelah ditetapkan, RKPK Lhokseumawe Tahun 2023 menjadi dasar penyusunan Rancangan Kebijakan Umum dan Anggaran (RKUA) dan Prioritas Plafon Anggaran Sementara (PPAS), serta rancangan APBK Tahun 2023. Selain itu, Perangkat Daerah menyempurnakan Rancangan Akhir Renja Perangkat Daerah sesuai dengan Peraturan Walikota tentang RKPK Lhokseumawe Tahun 2023.

Keberhasilan implementasi pelaksanaan RKPK Lhokseumawe Tahun 2023 sangat tergantung kepada peran dari seluruh pemangku kepentingan. Untuk itu, Pemerintah Kota Lhokseumawe mengajak kepada seluruh pemangku kepentingan agar mensukseskan, mengawal, dan melaksanakan RKPK Lhokseumawe Tahun 2023, demi mewujudkan Kota Lhokseumawe Bersyariat, Sehat, Cerdas, dan Sejahtera.


WALIKOTA LHOXSEUMAWE

SUAIDI YAHYA

